

RAPPORT ANNUEL D'ACTIVITÉS

POSTE DE LA MRC DE MANICOUAGAN
DE LA SÛRETÉ DU QUÉBEC

DU 1^{ER} AVRIL 2018 AU 31 MARS 2019



MOT DU RESPONSABLE DE POSTE



C'est avec plaisir que je vous présente le rapport annuel d'activités du poste de la MRC de Manicouagan de la Sûreté du Québec pour l'année financière 2018-2019. Conformément à nos engagements ainsi qu'aux priorités dégagées par le CSP, le déploiement de nos actions se poursuit sur l'ensemble du territoire couvert.

On y retrouve notamment les activités réalisées en lien avec les priorités locales, les statistiques reliées à la sécurité routière, aux règlements municipaux, aux événements criminels et au traitement des cartes d'appel.

Ce rapport et ses résultats vous permettront d'assurer le suivi de la performance des services de la Sûreté du Québec.

A handwritten signature in black ink, appearing to read 'P. Lowe'.

Lt. Patrick Lowe

Responsable de poste

PRIORITÉS LOCALES²

Voici les priorités locales identifiées par le CSP pour l'année 2018-2019 et le bilan des activités réalisées.

Priorité : Intervenir sur la vitesse en milieu urbain et municipal, zone de 70 km/h et moins

DESCRIPTION DES ACTIVITÉS	COMMENTAIRES	NB ACTIVITÉS
Contrôle de la vitesse	Émission de constats tant pour la vitesse que pour les grands excès de vitesse pour les municipalités de Baie-Comeau, Franquelin, Pointe-Lebel, Ragueneau, Baie-Trinité et Pointe-aux-Outardes.	1490

Priorité : Interventions liées à la lutte aux stupéfiants

DESCRIPTION DES ACTIVITÉS	COMMENTAIRES	NB ACTIVITÉS
Interventions au niveau des stupéfiants	Plusieurs arrestations et fouilles ont eu lieu pour possessions simples de stupéfiants.	84

² Les moyens de sensibilisation des membres ayant pris fin, les alimentations des activités policières ont repris leur cours normal au mois de septembre 2017. Bien que, lors des moyens de sensibilisation, les activités policières aient été réalisées sur le terrain et colligées par une méthode alternative, la comparaison des statistiques de poste avec les rapports annuels des années 2016-2017 et 2017-2018 doit être faite avec prudence.

DEMANDES PONCTUELLES DES ÉLUS ET DES CITOYENS

Voici les demandes ponctuelles des élus et des citoyens qui ont été adressées à la Sûreté au cours de la dernière année.

DESCRIPTION DES DEMANDES (ACTION* V, T, C)	COMMENTAIRES	Nb REQUÊTES
Plusieurs parents se sont plaints que les automobilistes ne faisaient pas les arrêts obligatoires près de l'école à Chute-Aux-Outardes	C Plusieurs surveillances de l'arrêt. 1 constat émis.	1
Boulevard Pierre Ouellet	C Surveillance véhicule infractaire	2
Vitesse excessive sur la rue Robin lorsque les gens partent et reviennent du travail	C Plusieurs opérations vitesse effectuées dans le secteur. Aucun excès de vitesse constaté.	3
Dépassement par la droite et sur la ligne continue double	C Problématique au niveau de l'infrastructure de la route.	4
Arrêt obligatoire face à l'école Bélanger	C Problématique de l'affichage, absence de brigadier	5
L'école BCHS se plaint de la vitesse des usages en direction sud de la côte. (rue L'Estrat)	C 5 opérations cinémomètre (1 constat)	6

*LÉGENDE

(V) En validation : Requêtes reçues et en période d'évaluation afin de confirmer si elles sont fondées ou non et si elles nécessitent des interventions spécifiques.

(T) En traitement : Requêtes validées et fondées pour lesquelles des activités sont effectuées afin de régler la problématique visée (ex. : patrouilles, surveillances, radar, etc.).

(C) Clos : Requêtes qui sont résolues à la suite des activités effectuées ou qui sont non fondées.

PRÉVENTION

Toujours en réponse aux besoins et aux réalités locales, les postes de la Sûreté tiennent des activités de prévention dans l'ensemble des municipalités qu'ils desservent, c'est-à-dire des mesures proactives et non pénales, qui ont pour but spécifique de réduire la criminalité en agissant sur les facteurs qui la déterminent, sur les circonstances et l'environnement dans lesquels sont commis les délits.

La grande majorité des activités de prévention se tiennent au quotidien, dans le cadre des interventions de l'ensemble des patrouilleurs.

Voici les principales activités de prévention réalisées au cours de la dernière année :

Activités de prévention réalisées au cours de l'année

DESCRIPTION DES ACTIVITÉS	COMMENTAIRES	Nb ACTIVITÉS
AINÉS : MALTRAITANCE	2018-10-25/26 : Participation à la table de concertation des aînés de la Côte-Nord et Alliance 2018-12-22 : Rencontre des aînés dans le cadre d'une soirée organisée	2
AINÉS : FRAUDE	2019-03-12 : Conférence au Château Baie-Comeau avec un membre de la FADOQ et une employée du Château. La conférence a été planifiée pour le mois de la fraude et pour le stage des 3 stagiaires en techniques policières (présents lors de la conférence) 2019-03-19 : Pour le mois de la fraude, en collaboration avec Mme Thérèse Tremblay de la FADOQ, nous avons donné une conférence Aîné-Avisé dans le cadre de la politique MADA de Pointe-aux-Outardes.	2
JEUNES : INTIMIDATION/ TAXAGE	2018-05-08 : Journée de conférence à la commission scolaire avec des enseignants et directions d'écoles primaires et secondaires 2018-09-10 : Présence à la Polyvalente des Baies 2018-10-02 : Conférence "ULTIMATUM" à un groupe de 6e année de l'école Boisvert avec Équijustice. dépliants donnés aux élèves	3
JEUNES : ALCOOL / DROGUE	2018-05-07 : Semaine de la Police: Conférence à la polyvalente des Baies et à l'école secondaire Serge-Bouchard	1
SÉCURITÉ RÉSIDENCE	2019-01-29 : Patrouille préventive intro/méfait village de Franquelin, Godbout et Baie-Trinité	1

SÉCURITÉ COMMERCE	<p>2018-12-14 : Patrouille préventive Centre Manicouagan</p> <p>2018-12-25 : Patrouille préventive Centres commerciaux</p> <p>2019-03-16 : Patrouille préventive intro et vol secteur industriel Mingan</p> <p>2019-03-13 : Concessionnaires véhicules Marquette/Mingan. Information sur la monnaie contrefaite et fraude.</p> <p>2019-03-18 : Visites aux commerces: Couche-Tard, Shell Nord-Est, APH, Sonerco, Tabagie Baie-Comeau, Daka, Accès du Nord. Informations sur la monnaie contrefaite</p> <p>2019-03-19 : Distribution de dépliants d'information sur la fraude dans tous les commerces des Galeries Baie-Comeau:</p> <p>2019-03-25 : Visite aux commerces: IGA, Canadian tire (magasin et essence), Jean Coutu, Aubainerie, Pédro Canada, Shell</p> <p>2019-03-27 : Distribution documentation sur la fraude dans les commerces du Centre D'achat Manicouagan ainsi que Wal-Mart, Pharmaprix et Maxi</p>	8
SÉCURITÉ RÉSIDENCE SECONDAIRE / CHALET	2018-08-16 : Barrage véhicules prévention vol chalets : Secteur Voie de contournement	1
AUTRES STRATÉGIES PROACTIVES LOCALES ET RÉGIONALES	2018-04-21 : Vérifications des portières de véhicules stationnés secteur Marquette. Une vingtaine de véhicules ont été vérifiés, 3 avis "Conseil de prévention" laissés dans les véhicules, portières verrouillées par agents.	1
SUIVI AUTOBUS SCOLAIRE	Suivi d'autobus scolaires sur l'ensemble des municipalités de la MRC.	31
ZONE SCOLAIRE	Présence dans les zones scolaires afin de veiller au respect des limites de vitesse, le port de ceinture, l'utilisation du cellulaire et le dépassement illégal.	90

POLICE DE PROXIMITÉ

La Sûreté du Québec s'est formellement engagée dans une approche professionnelle de type communautaire. Cette philosophie de travail comprend les cinq grands principes suivants :

- La présence familière;
- La qualité du service aux citoyens;
- Le partenariat avec la population;
- La consultation de la clientèle;
- La résolution de problèmes.

Cette section présente les principales activités réalisées par l'approche de police de proximité.

Présence familière et parrainage

À la Sûreté du Québec, la présence familière s'exprime par le programme de parrainage des municipalités.

Voici les principales activités de parrainage (rencontres et échanges avec les acteurs-clés) réalisées par nos membres cette année. Ces activités sont en lien avec les priorités locales identifiées par le CSP.

DESCRIPTION DES ACTIVITÉS	COMMENTAIRES	NB ACTIVITÉS
Rencontres et échanges avec MAIRE ou PRÉFET	<p>2018-05-09 : Échange avec conseiller afin de faire une activité de sensibilisation de la vitesse dans les quartiers résidentiels (LACHASSE)</p> <p>2018-05-09 : Échange avec conseiller afin de faire une activité de sensibilisation de la vitesse dans les quartiers résidentiels (ST-NOM-DE-MARIE)</p> <p>2018-05-10 : Échange avec conseiller afin de faire une activité de sensibilisation de la vitesse dans les quartiers résidentiels (STE-AMÉLIE)</p> <p>2018-05-21 : Échange par courriel avec la conseillère du secteur Ste-Amélie concernant une activité de sensibilisation de la vitesse dans les rues de son secteur</p> <p>2018-05-22 : Envoi de courriel pour informer l' élu du secteur St-George de l'activité de prévention pour la vitesse tenue dans son secteur</p> <p>2018-05-23 : Suivi avec l' élu du secteur La Chasse concernant une activité de sensibilisation pour la vitesse dans son secteur</p> <p>2018-05-24 : Compte rendu par courriel à l' élu du quartier St-Nom-de-Marie concernant une activité de sensibilisation pour la vitesse faite dans son secteur</p> <p>2018-05-29 : Courriel envoyé à madame Richard, conseillère du quartier Ste-Amélie concernant une sensibilisation pour la vitesse dans les quartiers résidentiels effectuée dans son secteur</p> <p>2018-06-13 : Échange téléphonique avec Alain Charest du secteur Trudel. Tout est à l'ordre de son côté.</p> <p>Pas de problématique. Confirme qu'il a nos coordonnées en cas de besoin</p> <p>2018-06-13 : Échange téléphonique avec Mario Quinn du secteur N-A Labrie. Tout est à l'ordre de son côté. Pas de problématique. Confirme qu'il a nos coordonnées en cas de besoin</p> <p>2018-06-28 : Échange avec la conseillère du secteur St-George sur une activité de prévention à faire en lien avec le CSR sur le chemin de la Rivière-aux-Anglais. Communication de la planification par courriel par la suite</p> <p>2018-08-22 : Discussion téléphonique avec la conseillère municipale du secteur Ste-Amélie</p> <p>2018-10-25 : Sergent Beauchamp et agent Ruest ont rencontré le Maire de Chutes-aux-Outardes Yoland Emond et celui de Raguenaux Joseph Imbeault. Il s'agit d'une rencontre de présentation puisque le sergent et l'agent sont nouveaux sur la relève et la MRC. Courte discussion sur certaines problématiques dans les différents villages</p> <p>2018-11-05 : Courriel envoyé aux élus du secteur La Chasse, St-Nom-de-Marie et Ste-Amélie afin de les inviter à une journée de l' élu</p> <p>2018-11-12 : Échange dans le but de planifier une journée de l' élu avec 3 conseillers (secteur La Chasse, St-Nom-de-Marie et Ste-Amélie)</p> <p>2018-11-24 : Communication par courriel avec l' élu du secteur Ste-Amélie concernant son désistement pour la journée de l' élu prévue le 23 novembre et envoi de nouvelle date</p>	22

	<p>2019-01-13 : Communication par courriel avec l' élu du secteur La Chasse, Alain Chouinard dans le but de préparer sa journée de l' élu du 23 janvier 2019</p> <p>2019-01-23 : Journée de l' élu avec monsieur Alain Chouinard, conseiller du secteur La Chasse</p> <p>2019-02-05 : Journée de l' élu avec le Maire de Ragueneau, Joseph Imbeault</p> <p>2019-02-05 : Participation du Cpt Gauthier et du Lt Lowe au souper du maire de Baie-Comeau et du préfet de la MRC à la chambre de commerce. Environ 150 personnes sur place. DG, Maire, gens d'affaires, élus...etc. Discussion sur le plan de sécurité civil des municipalités, le SUMI, la démographie, les emplois, les projets, l'attraction et la rétention des familles et des travailleurs</p> <p>2019-03-11 : Rencontre avec le maire de Ragueneau lors d'un stage avec étudiant en techniques policières</p> <p>2019-03-20 : Organisation d'activités de sensibilisation dans les secteurs des conseillers et invitation de ceux-ci par courriel</p>	
<p>Rencontre et échanges avec DIRECTEUR GÉNÉRAL</p>	<p>2018-04-23 : Rencontre madame Nadia Allard pour m'assurer que tout se passe bien dans la municipalité et qu'ils n'ont pas de problématiques. Tout va bien pour le moment (Pointe-Label)</p> <p>2019-01-09 : Rencontre avec la nouvelle directrice générale Mme Cindy D'amour à Franquelin. Informations diverses, remise de carte d'affaires. Aussi, informations avec les travaux publics lors de journée de tempête. Agt Arsenault</p> <p>2019-01-24 : Rencontre avec la nouvelle directrice générale Mme Cindy D'amour et présentation. Agt Dionne</p> <p>2019-01-29 : Visite de courtoisie, directrice par intérim Mme Cynthia demande à rencontrer Sup/Relève: discussion sur problématique de neige au parc Langlois et retour sur l'incendie du parc Murray</p> <p>2019-02-25 : Rencontre avec le directeur général par intérim M. Patrick Lee à son bureau de ville à Baie -Trinité. Présentation, infos, divers, rencontre à venir.</p> <p>2019-03-18 : Entretien avec Mme D'amours pour s'informer sur les moyens pour détecter le GHB dans les consommations. Elle a entendu parler de nouvelles méthodes. Après vérification avec les bureaux d'enquêtes ces méthodes ne sont pas effectives.</p>	<p>6</p>
<p>Rencontre avec INTERVENANT MUNICIPAUX</p>	<p>2018-04-23 : Rencontre avec Mme Josée Gagnon responsable des activités de la municipalité afin de valider ses besoins policiers pour les activités estivales</p> <p>2018-05-04 : Rencontre école primaire au complet avec parents avant la marche pour la paix. Inciter les jeunes à la sécurité lors de la marche. Demande direction de l'école. Présence des pompiers sur place</p> <p>2018-05-15 : Semaine de la police. Rencontre de jeunes de la maternelle, visite d'un véhicule de patrouille, équipement du patrouilleur et remise de cahiers à colorier.</p> <p>2018-05-15 : Semaine de la police. Rencontre de jeunes de la garderie au pavillon Mance, présentation de l'équipement du patrouilleur et de l'auto-patrouille. Remise de cahier à colorier.</p> <p>2018-05-15 : Présentation auprès de la classe de maternelle, prof. Amélie Gervais, du métier policier. 17 élèves</p> <p>2018-05-15 : Rencontre de la maternelle 4 ans, prof. Louise Morency, Bambins de la Ronde au pavillon Mance, 15 élèves.</p> <p>2018-05-16 : OPS Cinémomètre laser et infractions CSR avec M. Sylvain Girard élu municipal. Résultat: 3 interceptions avec constats et discussion sur le métier de policier d'aujourd'hui. M. Girard a également parlé de son métier et de ses attentes</p> <p>2018-05-22 : Rencontre avec le directeur de la polyvalente des Baies. Échange sur les problématiques de fin d'année scolaire</p> <p>2018-05-24 : Rencontre la maternelle 4 ans, exposé métier policier, distribution livres à colorier, règles, dépliants siège d'auto, prof. Hélène Martin, 17 élèves.</p> <p>2018-11-01 : Communication avec M. Mario Quinn pour lui rappeler notre parrainage de secteur et l' élu d'un jour.</p> <p>2018-11-01 : Rencontre M. Alain Miville dans les locaux du service incendie de Baie-Comeau pour prendre le pouls et discuter. Tout est à l'ordre</p> <p>2018-11-06 : Rencontre du comité MADA (municipalité amie des aînés) à Ragueneau pour la mise en place du programme.</p>	<p>19</p>

	<p>2018-11-07 : Rencontre avec Mme Caroline Charest coordonnatrice de la Société des Parcs</p> <p>2018-11-11 : Présence de la commandante Rachelle Caron au parc des Pionniers de Baie-Comeau et au pavillon du Lac.</p> <p>Participation cérémonie 100ème anniversaire et remise couronne pour l'armistice.</p> <p>Rencontre des anciens combattants et prise de photos. Assistance à l'assemblée générale des membres de la légion Canadienne</p> <p>2018-12-11 : Rencontre avec M. Alain Miville Directeur de Sécurité Publique VCB, concernant le SUMI</p> <p>2018-12-12 : Remise de livres à colorier à la garderie Magie-Muse de Ragueneau. Rencontre de 4 groupes, donc environ 50 jeunes</p> <p>2019-01-09 : Rencontre joueurs et entraîneurs du Drakkar pour suivi. Tout va bien. Petit rappel pour les joueurs d'âge mineur dans les bars</p> <p>2019-01-19 : Patrouille Élu d'un jour avec le conseiller du secteur N-A Labrie. Visite des installations SQ (Poste, QG, CGA)</p> <p>Patrouille CSR, Barrage vérifications motoneiges, Patrouille secteur N-A Labrie, Réponse à un appel pour assistance aux ambulanciers.</p> <p>2019-03-13 : Rencontre avec le préventionniste incendie Simon Leblanc en lien avec l'insalubrité d'une résidence du quartier Saint-Georges</p>	
--	--	--

Résolution de problèmes

L'approche stratégique en résolution de problèmes (ASRP) permet d'associer des incidents autrement traités un par un, d'en dégager une compréhension globale et de rechercher des solutions durables, le tout en ayant recours aux partenaires et aux ressources des milieux affectés par des problématiques communes.

Voici les incidents traités par l'approche stratégique en résolution de problèmes au cours de la dernière année :

DESCRIPTION ET COMMENTAIRES	
Aucun	

Activités communautaires réalisées au cours de l'année

Cette section présente les activités communautaires dans lesquelles les membres du poste se sont impliqués au cours de la dernière année.

DESCRIPTION ET COMMENTAIRES	NB ACTIVITÉS
2018-05-17 : Participation à la course du flambeau	16
2018-08-02 au 2018-08-04 : Festival de la Bière de Baie-Comeau : Installation de la tente de la Sûreté du Québec sur le site et répondre aux diverses questions de la population sur place.	
2018-08-15 au 2018-08-19 : Présence accrue lors de la coupe du monde de Para cyclisme à Baie-Comeau.	
2018-09-28 : Activités de visibilité au Cross-Country	
2018-09-28 au 2018-09-30 : Présence de la patrouille équestre	
2018-10-30 : Participation à la Foulée d'automne	
2018-10-15 : Visite de la maison des jeunes à Pointe-aux-Outardes : les agents ont joué à des jeux de société en compagnie de 5 jeunes.	
2018-10-31 : Participation à la soirée d'Halloween : les agents ont donné des conseils de sécurité aux parents ainsi qu'aux enfants.	
2018-11-04 au 2018-11-05 : Participation au tournoi de volley-ball Blacklight dans le cadre des activités de Centraide. 10 300 \$	
2018-11-30 : Rencontre avec le Club de hockey le Drakkar, présentation de nos équipements et locaux.	
2018-12-14 : Baie-Comeau - Livraison de paniers de Noël aux familles défavorisées.	
2019-01-05 : Organisation et participation active au 6ème tournoi de hockey de rue Carrefour Chevrolet 2019.	
2019-01-09 : Baie-Comeau - Rencontre avec les joueurs et les entraîneurs du Drakkar, rappel pour les joueurs d'âge mineur à propos des Bars.	
2019-02-08 : Accompagnement du Drakkar de Baie-Comeau pendant un voyage sur la route en tant que parrain du 6 février au 11 février et organisation d'une activité avec le 34 ^{ème} bataillon de service de l'armée Canadienne qui s'est déroulé le 8 février	
2019-03-13 : Maison des jeunes Mingan. Jouer au babyfoot avec les jeunes présents.	
2019-03-14 : Maison des jeunes Ragueneau. Jouer au babyfoot avec 5 jeunes présents et une intervenante.	

STATISTIQUES OPÉRATIONNELLES

Cette section est consacrée aux statistiques de :

- Sécurité des réseaux de transport
- Règlements municipaux
- Cartes d'appel
- Criminalité

Les résultats qui vous sont présentés dans cette section vous permettront tout particulièrement d'apprécier la performance de la Sûreté au cours de la dernière année.

Afin de mettre en perspective ces données et d'en analyser l'évolution, vous pourrez également les comparer avec données des quatre dernières années.

De plus, afin d'en faciliter l'analyse, ces données vous sont présentées à l'aide de deux types de graphiques.

Chacun des graphiques de type « *histogramme* » indique les résultats pour les cinq dernières années. Une ligne trace la moyenne des quatre dernières années.

Ces graphiques permettent aussi de situer les résultats de la dernière année par rapport à la **zone d'écart moyen**. L'écart moyen est calculé à partir de la moyenne des différences entre les données de chacune des années par rapport à la moyenne des quatre dernières années. Visuellement, il s'agit de la zone comprise entre les lignes « écart + » et « écart - ». Les résultats qui s'écartent de cette zone méritent une attention particulière du CSP.

Des graphiques circulaires, ou de type « *pointe de tarte* », accompagnent également des histogrammes afin d'illustrer plus précisément la répartition des catégories d'événements plus préoccupants.

Notez que les données de cette section concernent l'ensemble du territoire couvert par les effectifs du poste de la MRC de Manicouagan. Les résultats pour chacune des municipalités vous sont présentés en annexes.

Un écart aux données présentées dans les rapports annuels précédents peut être attribuable à la modification du statut ou à l'évolution d'un dossier après la production du rapport annuel.

À surveiller : Depuis le mois de juin 2017, certains postes MRC ont été convertis en postes mixtes et gèrent désormais aussi le travail fait sur les autoroutes. Ce changement a pour conséquence d'ajouter les statistiques autoroutières à même celles de la MRC et donc d'affecter possiblement à la hausse les données statistiques (par exemple les constats provinciaux, les collisions, la criminalité et les cartes d'appel). Les données n'étant pas dissociables pour le moment, cette mise en garde sera valide jusqu'à ce qu'une solution soit trouvée.

Statistiques extraites du Tableau de bord le : 2019-05-13

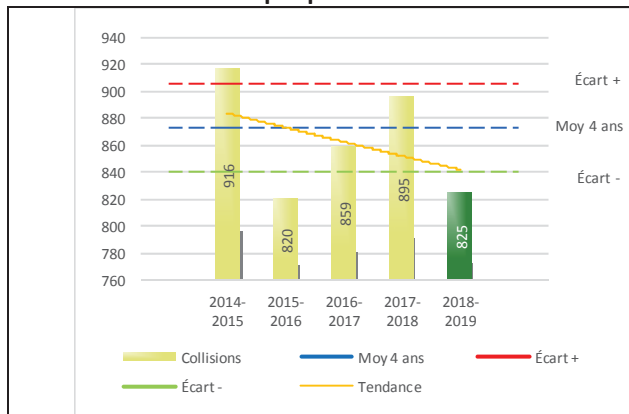
Tableau 1 Nombre de collisions et d'interventions couvertes sur le territoire

		2014-2015	2015-2016	2016-2017	2017-2018	2018-2019
Collisions						
	Collisions mortelles	3	2	0	2	1
	Collisions avec blessés graves ¹	6	3	6	1	1
	Collisions avec blessés légers	121	112	117	145	115
	Autres collisions avec blessés ²	7	6	6	13	4
	Collisions matérielles	779	697	730	734	704
	Sous-total :	916	820	859	895	825
Interventions						
	Avertissements nautiques	9	0	0	0	0
	Capacités affaiblies	84	68	76	67	79
	Autres crimes ³	226	183	199	244	199
	Constats provinciaux	1 506	2 031	332	1 480	2 581
	Constats municipaux	3 825	4 023	5 082	4 485	2 933
	AVVR ⁴	81	117	66	70	91
	Avertissements	1 368	1 081	984	1 587	1 392
	Sous-total :	7 099	7 503	6 739	7 933	7 275

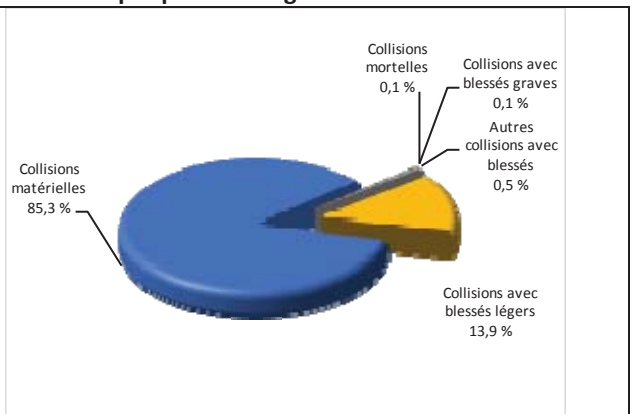
- 1 Pour les collisions avec blessés, la distinction entre « graves » et « légers » a débuté en janvier 2014.
- 2 La catégorie « Autres collisions avec blessés » comprend les cas survenus hors des chemins publics.
- 3 La catégorie « Autres crimes » comprend les cas de conduite dangereuse, de poursuite, de délit de fuite, de conduite de véhicule routier pendant une interdiction (de conduire).
- 4 Avis de vérification d'un véhicule routier.

Évolution du nombre de collisions au cours des dernières années depuis le 1^{er} avril.

Graphique 1 : Collisions



Graphique 2 : Catégories de collisions



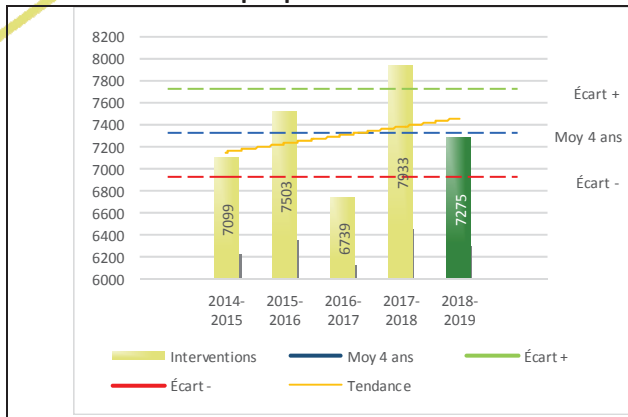
Collisions

Le graphique 1 permet de constater une tendance à la baisse du bilan routier au cours des cinq dernières années. Le total des collisions de l'année courante, qui est de 825, se situe en dessous de l'écart moyen inférieur. Le bilan des collisions de l'année courante démontre une amélioration significative par rapport aux années antérieures.

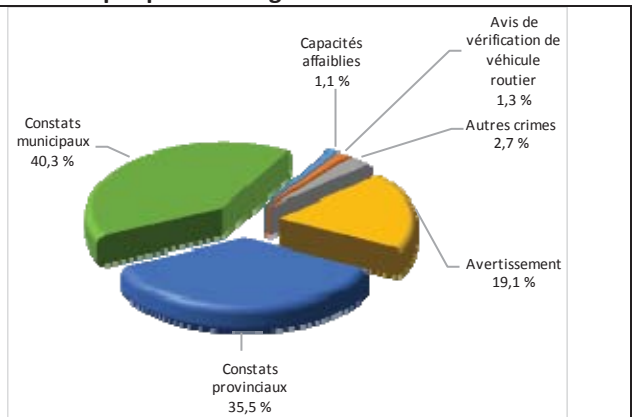
La variation la plus importante se situe au niveau des collisions matérielles qui affichent une baisse de 30 par rapport à l'année précédente. Cette amélioration est en accord avec la tendance observée pour les quatre années précédentes de ce type de collision. Il est à prévoir, à long terme, que l'évolution de ce type de collision suivra la tendance actuelle qui est à la baisse.

Évolution du nombre d'interventions au cours des dernières années

Graphique 3 : Interventions



Graphique 4 : Catégories d'interventions

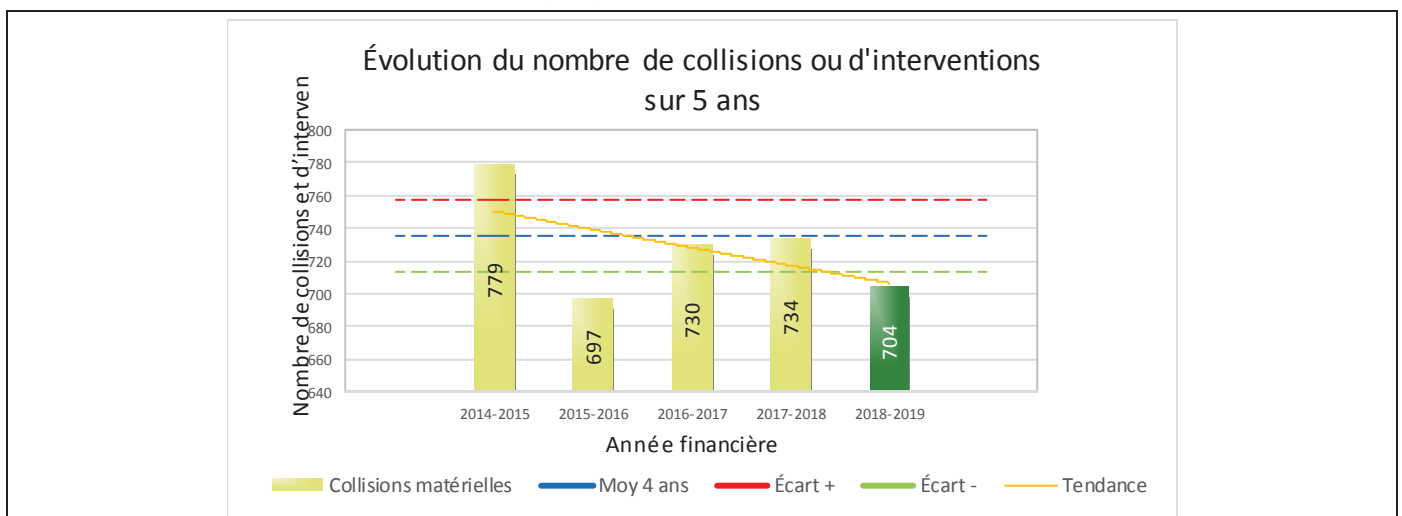


Interventions

Le graphique 3 présente une stagnation du nombre d'interventions réalisées au cours de l'année courante par rapport aux années précédentes. Les résultats de l'année courante se situent dans la zone d'écart moyen ce qui signifie que les résultats demeurent statistiquement dans la moyenne par rapport au bilan des quatre dernières années de la MRC.

La variation la plus importante se situe au niveau de constats municipaux qui affichent une baisse de 1552 constats par rapport à l'année précédente. Cette variation peut être expliquée par un changement de juridiction, vu que le nombre de constats provinciaux a augmenté quant à lui de 1101 constats.

Graphique 5 : Collisions matérielles



Le graphique 5 présente l'évolution de collisions matérielles. Une diminution de 30 collisions par rapport à l'année dernière est constatée pour l'année en cours. Cette amélioration correspond à la tendance observée sur les quatre années précédentes. Il est à prévoir, à long terme, que l'évolution de ce type d'interventions devrait suivre la tendance actuelle qui est à la baisse pour la MRC.

Tableau 2 Nombre de constats émis pour infractions aux règlements municipaux sur le territoire

Domaine	2014-2015	2015-2016	2016-2017	2017-2018	2018-2019
1) Alarmes ¹	0	0	0	0	0
2) Vente	0	0	0	0	15
3) Circulation ²	406	455	241	422	343
4) Paix, bon ordre et sécurité publique	64	79	71	48	55
5) Nuisance	5	3	11	27	60
Total :	475	537	323	497	473

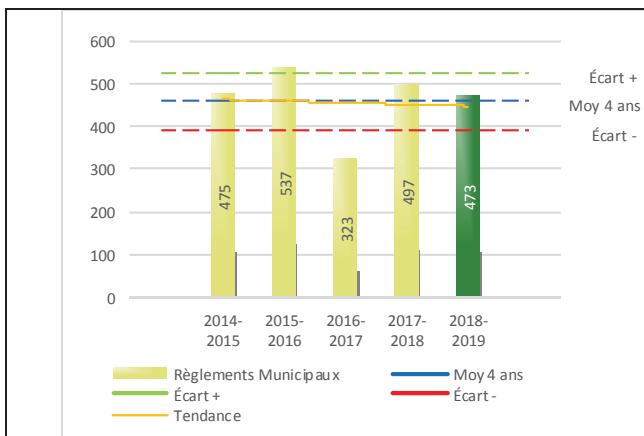
1 Les « Alarmes » du Tableau 2 font référence à des constats municipaux émis en vertu de la réglementation existante suite à des déplacements non fondés; tandis que les « Alarmes » du Tableau 3 sont des alarmes relayées par un central au CGA donnant lieu à un déplacement, mais pas nécessairement à un constat.

2 Types d'infractions de la circulation : endroits interdits, virages en « U », avertissement sonore, crissement des pneus, courses, et autres infractions impliquant des piétons, des animaux, des véhicules lourds, des véhicules d'urgence, etc.

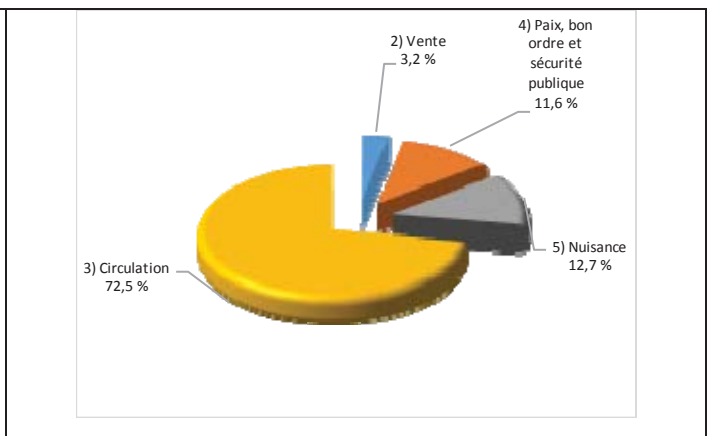
Le nombre de constats émis pour des infractions aux règlements municipaux a connu une diminution au cours de la dernière année. Les policiers ont émis un total de 473 constats.

Évolution du nombre de constats émis pour infraction aux règlements municipaux pour l'année courante

Graphique 6 : Règlements municipaux



Graphique 7 : Catégories d'interventions



Le graphique 6 démontre que le nombre de constats municipaux émis cette année est supérieur au nombre moyen de constats émis depuis les quatre dernières années.

Les résultats de l'année courante se situent dans la zone d'écart moyen. Les résultats demeurent statistiquement dans la moyenne par rapport au bilan des quatre dernières années de la MRC.

Tableau 3 Nombre de cartes d'appel sur le territoire au cours de l'année

	2014-2015		2015-2016		2016-2017		2017-2018		2018-2019	
Priorité 1	4 302		4 299		4 224		3 523		1 284	
Priorité 2	1 421		1 442		1 446		1 513		3 333	
Priorité 3	649		622		586		497		767	
Total :	6 372		6 363		6 256		5 533		5 384	
Alarmes¹	Nb	%	Nb	%	Nb	%	Nb	%	Nb	%
	635	10%	573	9%	556	9%	480	9%	448	8%

Priorité 1 : Événement requérant l'assignation immédiate d'un policier.

Priorité 2 : Événement requérant l'assignation d'un policier sur rendez-vous, avec déplacement.

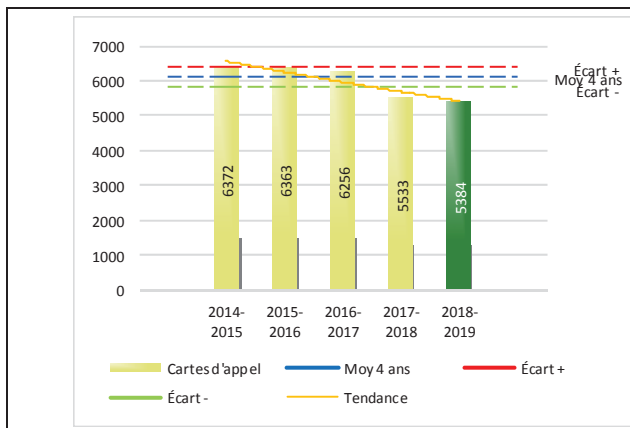
Priorité 3 : Événement requérant l'assignation d'un policier sur rendez-vous, sans déplacement.

1 Les « Alarmes » du Tableau 2 font référence à des constats municipaux émis en vertu de la réglementation existante suite à des déplacements non fondés; tandis que les « Alarmes » du Tableau 3 sont des alarmes relayées par un central au CGA donnant lieu à un déplacement, mais pas nécessairement à un constat.

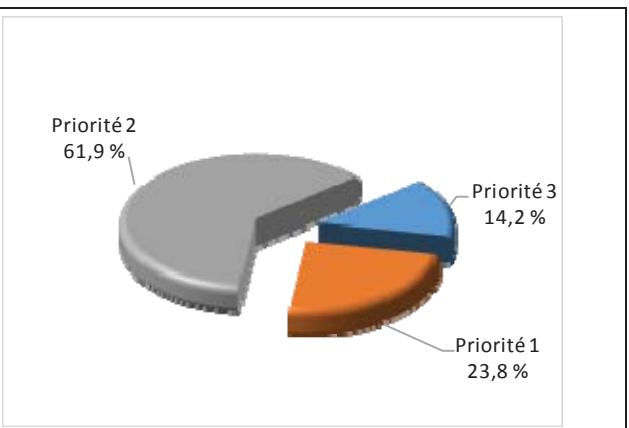
Le tableau 3 des cartes d'appel trace le portrait des données de l'année courante par catégories. Le nombre de cartes d'appel pour les alarmes a diminué de 32 par rapport à l'année précédente. Quant aux appels de priorité 1, ils ont diminué de 2239 par rapport à l'année précédente. Ce changement est dû à un changement de catégorisation de certains appels qui sont passés de priorité 1 à priorité 2, ce qui explique l'augmentation des appels de priorité 2 de 1820 appels.

Évolution du nombre de cartes d'appel au cours des dernières années

Graphique 8 : Nombre de cartes d'appel



Graphique 9 : Types de priorité de cartes d'appel



Le graphique 8 illustre la fluctuation du nombre total de cartes d'appel au cours des cinq dernières années. On constate que le nombre de cartes d'appel enregistré pour cette période se situe en au-dessous de la moyenne. Cependant, cet écart est en dessous de la borne inférieure de la zone d'écart moyen.

Le graphique 9 indique que les cartes d'appel de priorité 2 sont les plus nombreuses à être enregistrées pour cette année. Cette donnée peut s'expliquer par un changement de catégorisation de certains appels qui sont passés de priorité 1 à priorité 2.

³ La Sûreté du Québec a récemment modernisé ses centres de gestion des appels, notamment en remplaçant le système utilisé par les préposés aux télécommunications par un nouveau système de répartition assistée par ordinateur (SRAO). Ce changement entraîne une variation dans les types de priorité d'appel à compter de l'année 2015-2016.

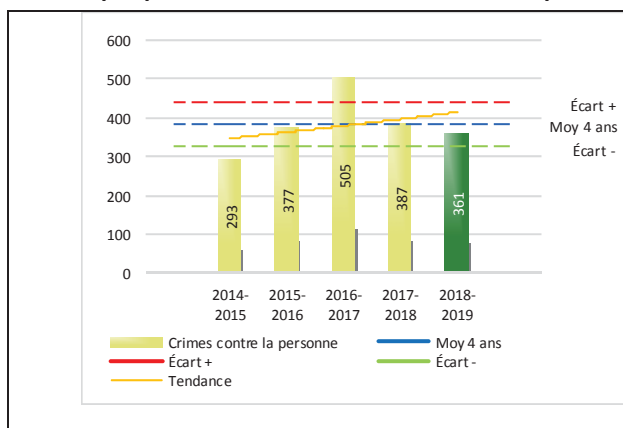
Tableau 4 Nombre de crimes contre la personne sur le territoire au cours de l'année

	2014-2015	2015-2016	2016-2017	2017-2018	2018-2019
1000- Crimes contre la personne¹					
Infractions entraînant la mort	1	0	1	0	0
Agressions sexuelles	20	11	71	35	32
Voies de fait	159	200	216	166	148
Vols qualifiés	3	3	4	2	2
Autres crimes contre la personne ²	110	163	213	184	179
Crimes contre la personne :	293	377	505	387	361

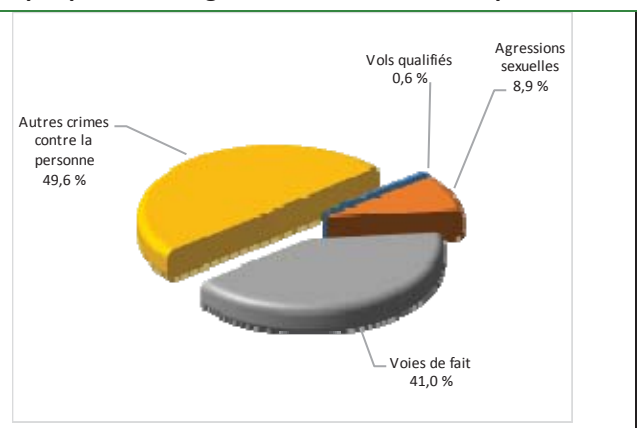
1. La section « Crimes contre la personne » présente le nombre de victimes d'actes criminels. Les sections suivantes présentent le nombre de dossiers opérationnels.
2. À titre informatif, les « Autres crimes contre la personne » incluent les cas d'enlèvement, de séquestration, d'extorsion, de profération de menaces, d'intimidation, etc.

Évolution du nombre de crimes contre la personne au cours des dernières années

Graphique 10 : Nombre de crimes contre la personne



Graphique 11 : Catégories de crimes contre la personne



Le graphique 10 présente le nombre de crimes contre la personne au cours des cinq dernières années. On constate que la donnée de cette année se situe en dessous de la moyenne.

Les résultats de l'année courante se situent dans la zone d'écart moyen. Les demeurent statistiquement dans la moyenne par rapport au bilan des quatre dernières années de la MRC.

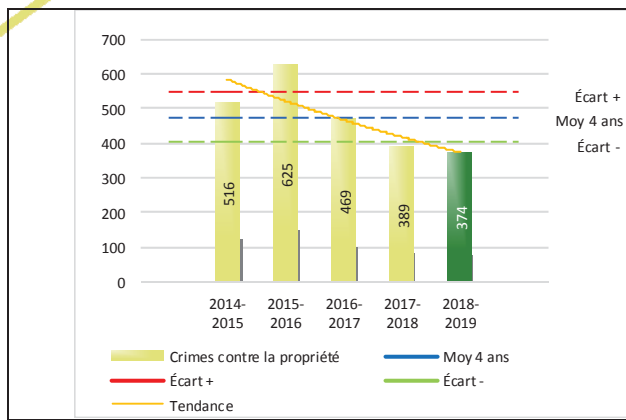
Le graphique 11 spécifie le nombre d'événements pour chacune des catégories des crimes contre la personne. On remarque alors que les crimes « Autres » sont le type de crimes le plus fréquent pour cette année.

Tableau 5 Nombre de crimes contre la propriété sur le territoire au cours de l'année

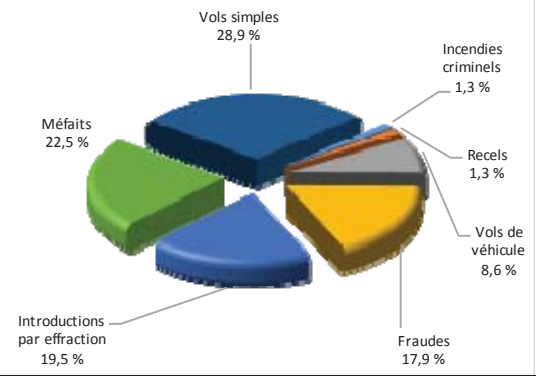
	2014-2015	2015-2016	2016-2017	2017-2018	2018-2019
2000- Crimes contre la propriété					
Incendies criminels	6	11	10	7	5
Introductions par effraction	109	145	100	68	73
Vols simples	176	233	168	139	108
Vols de véhicule	58	61	24	21	32
Recels	4	6	6	4	5
Fraudes	41	43	43	48	67
Méfais	122	126	118	102	84
Crimes contre la propriété :	516	625	469	389	374

Évolution du nombre de crimes contre la propriété au cours des dernières années

Graphique 12 : Nombre de crimes contre la propriété



Graphique 13 : Catégories de crimes contre la propriété



Le graphique 12 présente les crimes contre la propriété des cinq dernières années.

Les résultats de l'année courante se situent en dessous de l'écart inférieur. Les résultats présentent une amélioration statistiquement significative par rapport au bilan des quatre dernières années de la MRC.

Le graphique 13 indique le nombre d'événements pour chacune des catégories de crimes contre la propriété. On remarque alors que les vols simples sont le type de crimes le plus fréquent au cours de l'année.

Tableau 6 Autre criminalité et interventions sur le territoire au cours de l'année

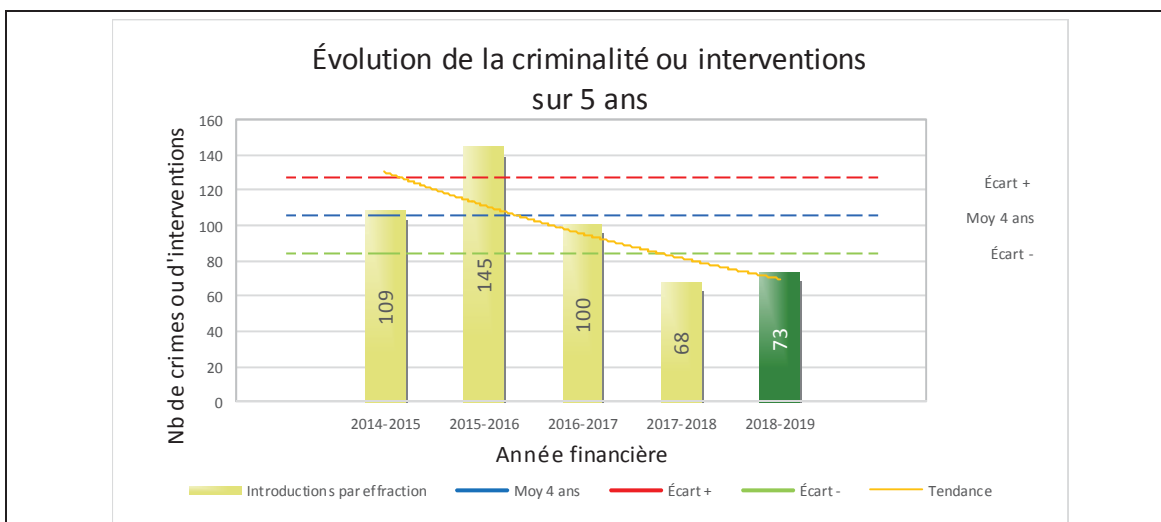
	2014-2015	2015-2016	2016-2017	2017-2018	2018-2019
Autres criminalités					
3000- Autres infractions au Code criminel ¹	226	231	228	186	224
4000 5000 - Loi régl. drogues et stupéfiants	110	92	106	108	78
6000- Infractions aux autres lois fédérales	1	1	0	0	0
7000- Infractions aux lois provinciales	17	19	21	18	29
Autres criminalités :	354	343	355	312	331
Activités policières					
A- Assistances	49	75	87	72	113
B- Permis	39	28	38	29	54
E- Enquêtes	289	330	323	303	273
F- Événements relatifs à la RACJ ²	30	36	45	35	36
P- Objets perdus ou trouvés	18	29	28	22	21
R- Interventions policières ³	275	402	418	410	444
V- Véhicules retrouvés ou remisés	24	33	24	46	37
X- Interpellation, observation et autre	14	23	38	27	50
Activités :	738	956	1 001	944	1 028
Total criminalité et activités :	1 901	2 301	2 330	2 032	2 094

1 La catégorie « Autres infractions au Code criminel » comprend différentes infractions telles : utilisation de monnaie contrefaite, avoir troublé la paix, évasion d'une garde légale, action indécente, production et distribution de pornographie juvénile, voyeurisme, leurre au moyen d'un ordinateur, appel téléphonique indécent, menace, incitation publique à la haine, etc.

2 La Régie des alcools, des courses et des jeux.

3 La catégorie « Interventions policières » comprend notamment les cas suivants : plainte de bruit, chicane de famille, service d'ordre, escorte de véhicule, affaire civile, transfert de détenu et de personne en crise, assistance au public, prise d'empreintes digitales, personne en détresse, etc.

GRAPHIQUE 14 : INTRODUCTIONS PAR EFFRACTION AU COURS DE L'ANNÉE



Le graphique 14 démontre que le nombre 73 de cette année est inférieur au nombre moyen 106 depuis les quatre dernières années.

Ce type de crime présente une amélioration statistiquement significative par rapport aux années antérieures.

INTERVENTIONS EN MILIEU SCOLAIRE

Cette section présente les différentes interventions réalisées en milieu scolaire. Elles doivent donc être distinctes des informations insérées dans la section « Prévention » au début du rapport annuel.

	Année courante
Nombre de dossiers d'enquête relatifs au PIMS	18
Nombre de dossiers d'enquête en collaboration	13
Total dossiers :	31
Nombre d'établissements où une intervention a eu lieu	76
Nombre d'élèves rencontrés	3033
Nombre d'établissements visés (année)	20

INTERVENTIONS PAR DES UNITÉS DE SOUTIEN ET MESURES D'URGENCE

Cette section présente les interventions réalisées sur le territoire de la MRC par des unités de soutien régionales ou de mesures d'urgence au cours de l'année. Voici les détails de ces interventions.

- Visites de la Division de l'Intervention sur le Crime Organisé (DICO) à trois bars sur le territoire de la MRC lors du mois de juin 2018.
- Disparition au nord de Manic 5 le 13 octobre 2018 :
 - Recherches terrestres étendues;
 - Recours à 2 maîtres-chiens;
 - Utilisation des hélicoptères à 2 reprises.

ACTIVITÉS DIGNES D'INTÉRÊT ET ÉVÉNEMENTS MAJEURS

Voici les activités dignes d'intérêt et les événements majeurs ayant eu lieu au cours de l'année et qui n'ont pas été mentionnées dans les sections précédentes.

- Préparatifs du G7
- Préparatifs et participations des effectifs au G7
- Présence de la patrouille équestre
- Disparition au nord de Manic 5
- Camion-citerne contenant des explosifs renversé tout près de Manic 5
- Personnes disparus 150 km chemin SDO