

RAPPORT ANNUEL D'ACTIVITÉS

POSTE DE LA MRC DU FJORD-DU-SAGUENAY

DE LA SÛRETÉ DU QUÉBEC

DU 1^{ER} AVRIL 2019 AU 31 MARS 2020



MOT DU RESPONSABLE DE POSTE



C'est avec plaisir que nous vous présentons le rapport annuel d'activités du poste de la MRC du Fjord-du-Saguenay de la Sûreté du Québec pour l'année financière 2019-2020. Conformément à nos engagements ainsi qu'aux priorités dégagées par le CSP, le déploiement de nos actions se poursuit sur l'ensemble du territoire couvert.

On y retrouve notamment les activités réalisées en lien avec les priorités locales, les statistiques reliées à la sécurité routière, aux règlements municipaux, aux événements criminels et au traitement des cartes d'appel.

Ce rapport et ses résultats vous permettront d'assurer le suivi de la performance des services de la Sûreté du Québec.

Richard Dufour, sergent

Sûreté du Québec
MRC Fjord-du-Saguenay poste principal

Michel Morency, sergent

Sûreté du Québec
MRC Fjord-du-Saguenay poste auxiliaire

PRIORITÉS LOCALES²

Voici les priorités locales identifiées par le CSP pour l'année 2019-2020 et le bilan des activités réalisées.

Priorité 1 : Appliquer le modèle de police de proximité

DESCRIPTION DES ACTIVITÉS	COMMENTAIRES	NB ACTIVITÉS
Intervenir auprès de la clientèle jeunesse et de la clientèle aînée.	Des interventions sont réalisées au quotidien par nos patrouilleurs. Des outils ont été développés pour aider nos agents et bonifier le service à la clientèle. Des activités de prévention sont dispensées conjointement par le policier intervenant jeunesse et communautaire et les patrouilleurs.	69
Développer des partenariats en communautaire.	Le policier intervenant jeunesse et communautaire a participé à différents comités et tables de travail tout au long de l'année.	5
Effectuer une présence aux événements communautaires et sportifs.	Les agents et le policier intervenant jeunesse et communautaire ont participé aux différents événements qui avaient lieu dans la MRC.	22

Priorité 2 : Intervenir en matière de sécurité routière

DESCRIPTION DES ACTIVITÉS	COMMENTAIRES	NB ACTIVITÉS
Intervenir au quotidien pour contrer l'alcool au volant.	Des opérations au quotidien et lors des festivités sont effectuées par les patrouilleurs. Des barrages routiers pour contrer l'alcool et les drogues au volant sont effectués durant l'année.	78
Intervenir au quotidien pour contrer la vitesse excessive, l'utilisation du cellulaire au volant ainsi que pour le non-port de la ceinture de sécurité.	Des opérations actives sont menées par l'équipe multidisciplinaire en support aux patrouilles MRC, principalement pour le contrôle de la vitesse, le non-port de la ceinture et de l'utilisation du cellulaire au volant.	2 050

Priorité 3 : Intervenir en regard à la criminalité présente sur le territoire

DESCRIPTION DES ACTIVITÉS	COMMENTAIRES	NB ACTIVITÉS
Intervenir en matière de lutte aux stupéfiants sur l'ensemble du territoire.	Les interventions des agents patrouilleurs sont orientées vers les endroits de consommation et de trafic de stupéfiants. Des arrestations et perquisitions sont fréquemment réalisées.	31
Effectuer une cueillette de renseignements criminels	Les agents patrouilleurs contribuent à la cueillette de renseignements lors de leur patrouille quotidienne.	29

² Les moyens de sensibilisation des membres ayant pris fin, les alimentations des activités policières ont repris leur cours normal au mois de septembre 2017. Bien que, lors des moyens de sensibilisation, les activités policières aient été réalisées sur le terrain et colligées par une méthode alternative, la comparaison des statistiques de poste avec les rapports annuels des années 2016-2017 et 2017-2018 doit être faite avec prudence.

DEMANDES PONCTUELLES DES ÉLUS ET DES CITOYENS

Voici les demandes ponctuelles des élus et des citoyens qui ont été adressées à la Sûreté au cours de la dernière année.

DESCRIPTION DES DEMANDES (ACTION* V, T, C)	COMMENTAIRES	NB REQUÊTES
Aucune demande ponctuelle		

*LÉGENDE

(V) En validation : Requêtes reçues et en période d'évaluation afin de confirmer si elles sont fondées ou non et si elles nécessitent des interventions spécifiques.

(T) En traitement : Requêtes validées et fondées pour lesquelles des activités sont effectuées afin de régler la problématique visée (ex. : patrouilles, surveillances, radar, etc.).

(C) Clos : Requêtes qui sont résolues à la suite des activités effectuées ou qui sont non fondées.

Toujours en réponse aux besoins et aux réalités locales, les postes de la Sûreté tiennent des activités de prévention dans l'ensemble des municipalités qu'ils desservent, c'est-à-dire des mesures proactives et non pénales, qui ont pour but spécifique de réduire la criminalité en agissant sur les facteurs qui la déterminent, sur les circonstances et l'environnement dans lesquels sont commis les délits.

La grande majorité des activités de prévention se tiennent au quotidien, dans le cadre des interventions de l'ensemble des patrouilleurs.

Voici les principales activités de prévention réalisées au cours de la dernière année :

Activités de prévention réalisées au cours de l'année

DESCRIPTION DES ACTIVITÉS	COMMENTAIRES	NB ACTIVITÉS
Conférence « <i>Vous NET pas seul</i> » : Sensibilisation à la bonne utilisation des médias sociaux.	Cette conférence a été donnée aux parents des élèves de l'école La Source de Saint-Honoré.	1
Pièce de théâtre « <i>Impact</i> » : Démonstration des conséquences d'un accident causant la mort dans laquelle le conducteur était en capacité affaiblie. De véritables policiers, pompiers, ambulanciers, urgentologue et procureur de la couronne interprètent leur propre profession dans cette pièce.	Présentation de la pièce aux étudiants de 5e secondaire de la MRC du Fjord.	1
Présentation de l'atelier « <i>Gang de choix</i> ». Cet atelier consiste à informer les jeunes sur les conséquences légales de certaines actions afin de les guider dans leurs choix.	Participation des élèves de niveau primaire à cette activité.	18
Programme de prévention du Vol : Remise d'un autocollant permettant de déterminer la grandeur d'un suspect à la suite d'un vol. De plus, quelques conseils ont été donnés sur les informations pertinentes à noter lors d'un événement de ce genre.	Plusieurs commerçants de la MRC ont été rencontrés (Dépanneur Nutrinor, Sagamie, Garage C. Tremblay...).	8
Durant la saison estivale, la MRC du Fjord-du-Saguenay a pu bénéficier des services de cadets. Leur mandat consistait à effectuer des activités de surveillance, de prévention, en outre éduquer les gens sur la nouvelle loi sur le cannabis et de relations communautaires en participant aux différents festivals.	Les cadets ont sillonné les rues de quartier, les marinas, les campings municipaux et les parcs.	139
Présentation du programme <i>Génivélo</i> : Activité de prévention sur l'utilisation sécuritaire du vélo.	L'activité a eu lieu dans plusieurs camps jour de la MRC.	5
Sensibilisation « <i>Sécurité dans les débarcadères scolaires</i> ».	Sensibilisation faite auprès des élèves qui circulent dans les débarcadères.	1
Atelier sur la sécurité à l'Halloween.	Activité présentée aux élèves du préscolaire.	1
Aîné-Avisé : ateliers animés avec des capsules vidéo sur différentes thématiques comme la maltraitance et la fraude envers les aînés.	Présentation du programme Aîné-Avisé dans le Bas-Saguenay.	1
CLIPS INTIMIDATION : atelier sur l'intimidation.	Atelier donné aux élèves du primaire.	1
24 heures textos.	Présentation de l'atelier à 2 groupes de secondaire 3 et 4.	2
Atelier Cybercriminalité.	Conférence présentée en collaboration avec le comité de parents d'adolescents.	2

POLICE DE PROXIMITÉ

La Sûreté du Québec s'est formellement engagée dans une approche professionnelle de type communautaire. Cette philosophie de travail comprend les cinq grands principes suivants :

- La présence familière;
- La qualité du service aux citoyens;
- Le partenariat avec la population;
- La consultation de la clientèle;
- La résolution de problèmes.

Cette section présente les principales activités réalisées par l'approche de police de proximité.

Présence familière et parrainage

À la Sûreté du Québec, la présence familière s'exprime par le programme de parrainage des municipalités.

Voici les principales activités de parrainage (rencontres et échanges avec les acteurs-clés) réalisées par nos membres cette année. Ces activités sont en lien avec les priorités locales identifiées par le CSP.

DESCRIPTION DES ACTIVITÉS	COMMENTAIRES	NB ACTIVITÉS
Rencontres de parrainage.	Maires, directeurs généraux ou autres intervenants municipaux ont été rencontrés.	85
Programme « Élu d'un jour ».	Participation de M. Gérald Savard, Maire de Bégin, au programme qui consiste à faire une patrouille de sa municipalité.	1
Rencontres et échanges des acteurs-clés des municipalités avec les cadets.	Les cadets sont allés rencontrer les maires, directeurs généraux ou autres intervenants municipaux afin d'expliquer leur mandat ainsi que les différents programmes de prévention pouvant être diffusés.	12

Résolution de problèmes

L'approche stratégique en résolution de problèmes (ASRP) permet d'associer des incidents autrement traités un par un, d'en dégager une compréhension globale et de rechercher des solutions durables, le tout en ayant recours aux partenaires et aux ressources des milieux affectés par des problématiques communes.

Voici les incidents traités par l'approche stratégique en résolution de problèmes au cours de la dernière année :

DESCRIPTION ET COMMENTAIRES
En décembre, une ASRP a été mise en place suite à une problématique de méfaits et vol de matériel dans le « Coffre à jouer » de la municipalité de Saint-Honoré, qui perdurait depuis mai 2019. Ce concept consiste à offrir gratuitement à la population des jouets ou équipements de sport et ainsi tenter d'instaurer un milieu de vie sportif. Quelques scénarios ont été envisagés en collaboration avec différents partenaires (enseignants en éducation physique des écoles Jean Fortin et La Source, la directrice de l'école Jean Fortin, la responsable des sports et loisirs de la municipalité et le maire).



Activités communautaires réalisées au cours de l'année

Cette section présente les activités communautaires dans lesquelles les membres du poste se sont impliqués au cours de la dernière année.

DESCRIPTION ET COMMENTAIRES
Participation à la journée Carrière et jeunes explorateurs d'un jour qui consiste à faire vivre une journée typique de patrouille à 5 étudiants de sec. 4 et 5 ayant un intérêt pour le métier.
Présence du policier intervenant jeunesse et communautaire et de différents intervenants de la SQ au Salon Expo-Nature.
Présentation de l'atelier « Découverte du milieu policier » aux élèves de 5e et 6e année.
Kiosque de la Sûreté du Québec sur la loi sur l'immatriculation des armes à feu au Boréafest de Ferland-et-Boileau.
Visite des jeunes lors d'une activité organisée par la maison des jeunes.
Les cadets sont allés rencontrer les résidents du Domaine la Florida afin de discuter de différents sujets.
Participation d'un policier à la récréation d'une école primaire de la MRC. Plusieurs jeunes ont pu être rencontrés.
Distribution de cartes de Noël dans deux résidences pour personnes âgées.
Participation à un souper de Noël.
Tournée dans les hôpitaux pour rendre visite aux enfants malades.
Présence lors d'un tournoi de poche organisé pour les personnes âgées.
Participation au tournoi Peewee de Jonquière.
Rencontre au Club l'Âge d'Or.



STATISTIQUES OPÉRATIONNELLES

Cette section est consacrée aux statistiques de :

- Sécurité des réseaux de transport
- Règlements municipaux
- Cartes d'appel
- Criminalité

Les résultats qui vous sont présentés dans cette section vous permettront tout particulièrement d'apprécier la performance de la Sûreté au cours de la dernière année.

Afin de mettre en perspective ces données et d'en analyser l'évolution, vous pourrez également les comparer avec données des quatre dernières années.

De plus, afin d'en faciliter l'analyse, ces données vous sont présentées à l'aide de deux types de graphiques.

Chacun des graphiques de type « *histogramme* » indique les résultats pour les cinq dernières années. Une ligne trace la moyenne des quatre dernières années.

Ces graphiques permettent aussi de situer les résultats de la dernière année par rapport à la **zone d'écart moyen**. L'écart moyen est calculé à partir de la moyenne des différences entre les données de chacune des années par rapport à la moyenne des quatre dernières années. Visuellement, il s'agit de la zone comprise entre les lignes « écart + » et « écart - ». Les résultats qui s'écartent de cette zone méritent une attention particulière du CSP.

Des graphiques circulaires, ou de type « *pointe de tarte* », accompagnent également des histogrammes afin d'illustrer plus précisément la répartition des catégories d'événements plus préoccupants.

Notez que les données de cette section concernent l'ensemble du territoire couvert par les effectifs du poste de la MRC du Fjord-du-Saguenay. Les résultats pour chacune des municipalités vous sont présentés en annexes.

Un écart aux données présentées dans les rapports annuels précédents peut être attribuable à la modification du statut ou à l'évolution d'un dossier après la production du rapport annuel.

À surveiller : Depuis le mois de juin 2017, certains postes MRC ont été convertis en postes mixtes et gèrent désormais aussi le travail fait sur les autoroutes. Ce changement a pour conséquence d'ajouter les statistiques autoroutières à même celles de la MRC et donc d'affecter possiblement à la hausse les données statistiques (par exemple les constats provinciaux, les collisions, la criminalité et les cartes d'appel). Les données n'étant pas dissociables pour le moment, cette mise en garde sera valide jusqu'à ce qu'une solution soit trouvée.

La sécurité des réseaux de transport

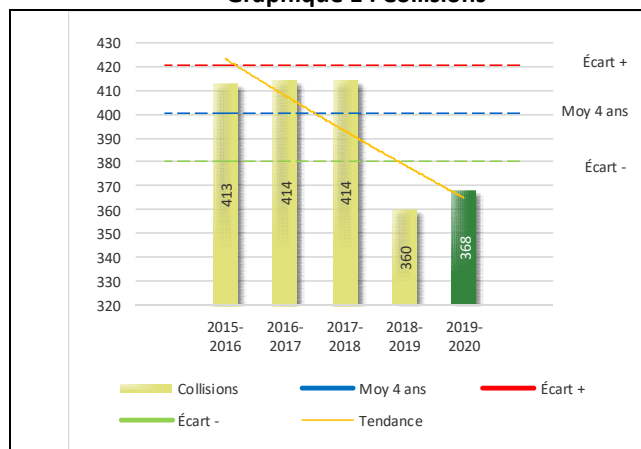
Tableau 1 Nombre de collisions et d'interventions couvertes sur le territoire

		2015-2016	2016-2017	2017-2018	2018-2019	2019-2020
Collisions						
	Collisions mortelles	5	5	3	6	5
	Collisions avec blessés graves ¹	9	6	5	9	10
	Collisions avec blessés légers	104	109	103	86	84
	Autres collisions avec blessés ²	20	32	21	19	8
	Collisions matérielles	275	262	282	240	261
	Sous-total :	413	414	414	360	368
Interventions						
	Avertissements nautiques	28	27	23	0	2
	Capacités affaiblies	42	32	37	31	28
	Autres crimes ³	31	39	35	28	23
	Constats provinciaux	3 391	2 898	2 489	2 818	3 035
	Constats municipaux	1 549	1 068	586	920	921
	AVVR ⁴	49	39	53	56	61
	Avertissements	715	688	512	553	669
	Sous-total :	5 805	4 791	3 735	4 406	4 739

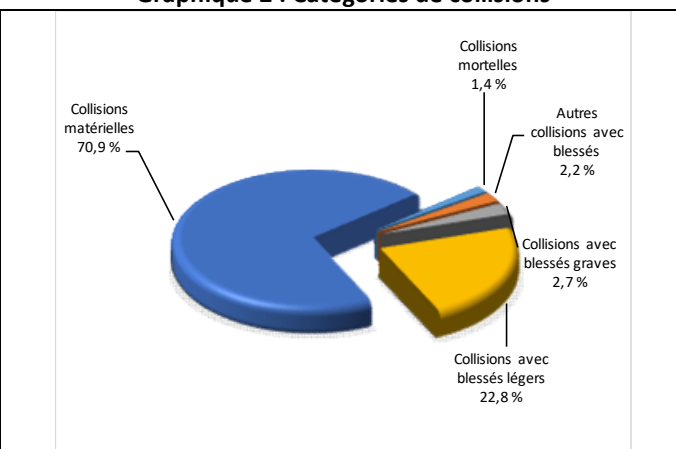
- 1 Pour les collisions avec blessés, la distinction entre « graves » et « légers » a débuté en janvier 2014.
- 2 La catégorie « Autres collisions avec blessés » comprend les cas survenus hors des chemins publics.
- 3 La catégorie « Autres crimes » comprend les cas de conduite dangereuse, de poursuite, de délit de fuite, de conduite de véhicule routier pendant une interdiction (de conduire).
- 4 Avis de vérification d'un véhicule routier.

Évolution du nombre de collisions au cours des dernières années depuis le 1^{er} avril.

Graphique 1 : Collisions



Graphique 2 : Catégories de collisions



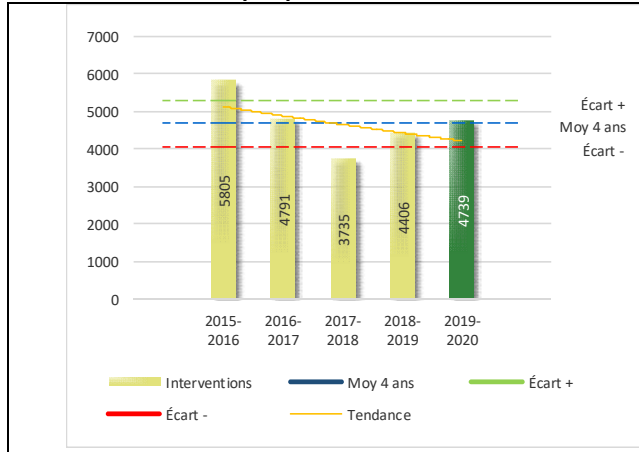
Collisions

Le graphique 1 permet de constater une tendance à la baisse du bilan routier au cours des cinq dernières années. Le total des collisions de l'année courante, qui est de 368, se situe en dessous de l'écart moyen inférieur. Le bilan des collisions de l'année courante démontre une amélioration significative par rapport aux années antérieures.

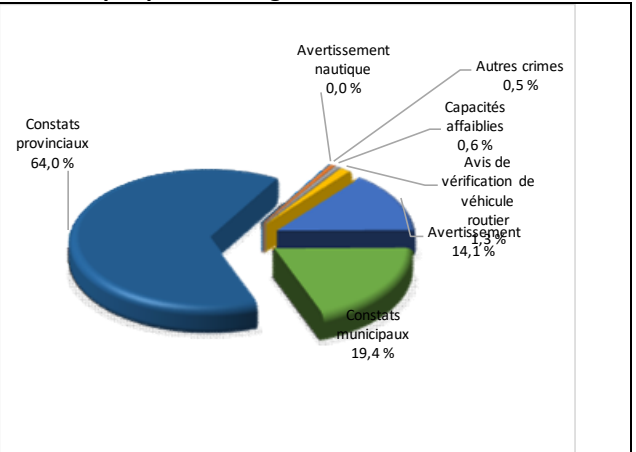
La variation la plus importante se situe au niveau des autres collisions avec blessés qui affichent une baisse de 11 par rapport à l'année précédente. Cette amélioration est en accord avec la tendance observée pour les quatre années précédentes de ce type de collision. Il est à prévoir, à long terme, que l'évolution de ce type de collision suivra la tendance actuelle qui est à la baisse.

Évolution du nombre d'interventions au cours des dernières années

Graphique 3 : Interventions



Graphique 4 : Catégories d'interventions

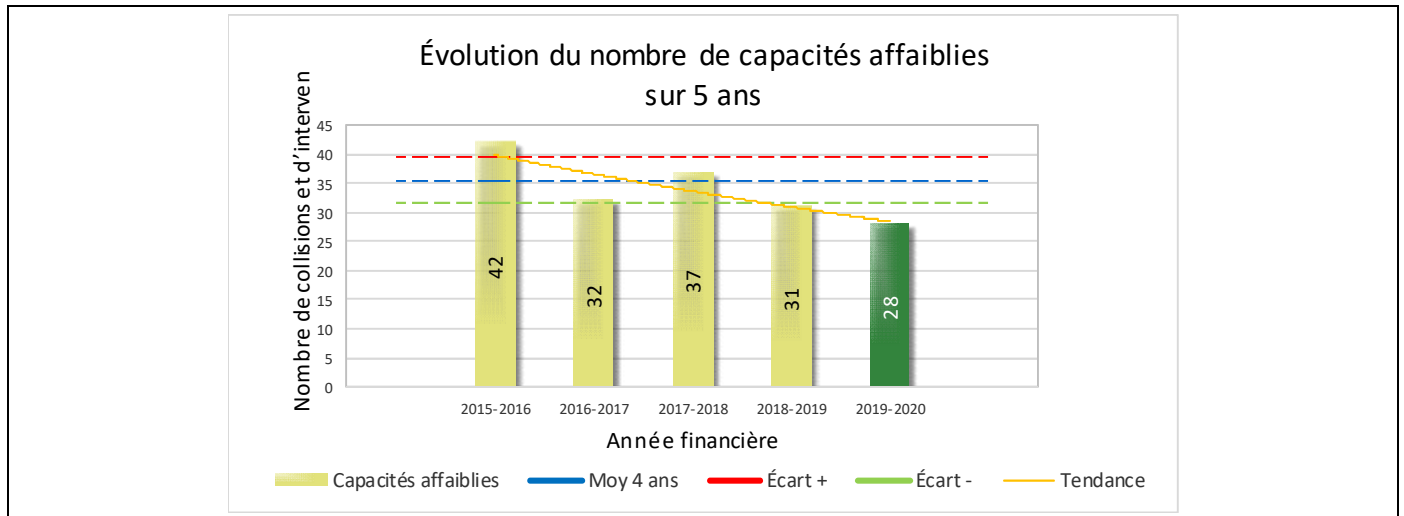


Interventions

Le graphique 3 présente une stagnation du nombre d'interventions réalisées au cours de l'année courante par rapport aux années précédentes. Les résultats de l'année courante se situent dans la zone d'écart moyen ce qui signifie que les résultats demeurent statistiquement dans la moyenne par rapport au bilan des quatre dernières années de la MRC.

La variation la plus importante se situe au niveau des avertissements qui affichent une augmentation de 116 interventions par rapport à l'année précédente. Cette variation est en contradiction avec la tendance observée pour les quatre années antérieures. Il est à prévoir, à long terme, que l'évolution de ce type d'interventions suivra la tendance actuelle qui est à la baisse.

Graphique 5 : Capacités affaiblies au cours des dernières années



Le graphique 5 présente l'évolution des capacités affaiblies. Une diminution de 3 par rapport à l'année dernière est constatée pour l'année en cours. Cette régression correspond à la tendance observée sur les quatre années précédentes. Il est à prévoir, à long terme, que l'évolution de ce type d'interventions devrait suivre la tendance actuelle qui est à la baisse pour la MRC.

Tableau 2 Nombre de constats émis pour infractions aux règlements municipaux sur le territoire

Domaine	2015-2016	2016-2017	2017-2018	2018-2019	2019-2020
1) Alarmes ¹	10	4	4	3	2
2) Vente	0	0	0	0	0
3) Circulation ²	13	9	17	42	29
4) Paix, bon ordre et sécurité publique	11	8	5	7	9
5) Nuisance	12	20	13	7	14
Total :	46	41	39	59	54

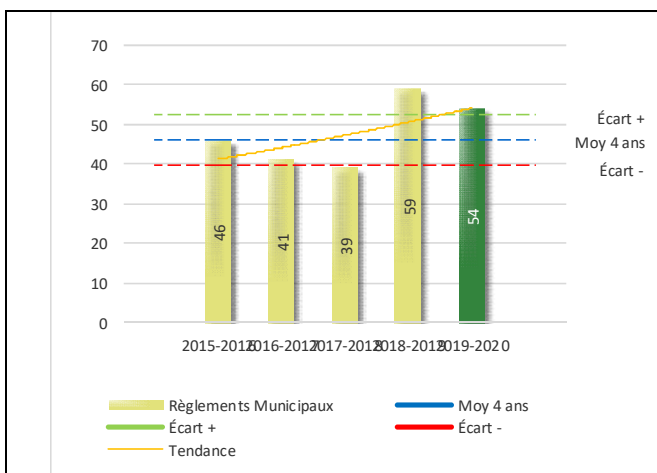
1 Les « Alarmes » du Tableau 2 font référence à des constats municipaux émis en vertu de la réglementation existante suite à des déplacements non fondés; tandis que les « Alarmes » du Tableau 3 sont des alarmes relayées par un central au CGA donnant lieu à un déplacement, mais pas nécessairement à un constat.

2 Types d'infractions de la circulation : endroits interdits, virages en « U », avertissement sonore, crissement des pneus, courses, et autres infractions impliquant des piétons, des animaux, des véhicules lourds, des véhicules d'urgence, etc.

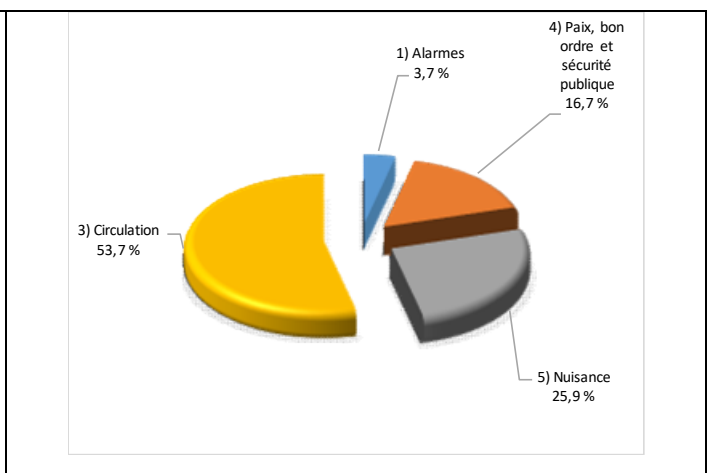
Le nombre de constats émis pour des infractions aux règlements municipaux a connu une augmentation au cours de la dernière année. Les policiers ont émis un total de 54 constats.

Évolution du nombre de constats émis pour infraction aux règlements municipaux pour l'année courante

Graphique 6 : Règlements municipaux



Graphique 7 : Catégories d'interventions



Le graphique 6 démontre que le nombre de constats municipaux émis cette année est supérieur au nombre moyen de constats émis depuis les quatre dernières années.

Les résultats de l'année courante se situent au-dessus de l'écart supérieur. Les résultats présentent une amélioration statistiquement significative par rapport au bilan des quatre dernières années de la MRC.

Tableau 3 Nombre de cartes d'appel sur le territoire au cours de l'année

	2015-2016		2016-2017		2017-2018		2018-2019		2019-2020	
Priorité 1	2 293		2 475		1 924		822		959	
Priorité 2	791		749		875		1 633		2 492	
Priorité 3	375		301		337		431		576	
Total :	3 459		3 525		3 136		2 886		4 027	
Alarmes¹	Nb	%	Nb	%	Nb	%	Nb	%	Nb	%
	420	12%	415	12%	392	13%	344	12%	331	8%

Priorité 1 : Événement requérant l'assignation immédiate d'un policier.

Priorité 2 : Événement requérant l'assignation d'un policier sur rendez-vous, avec déplacement.

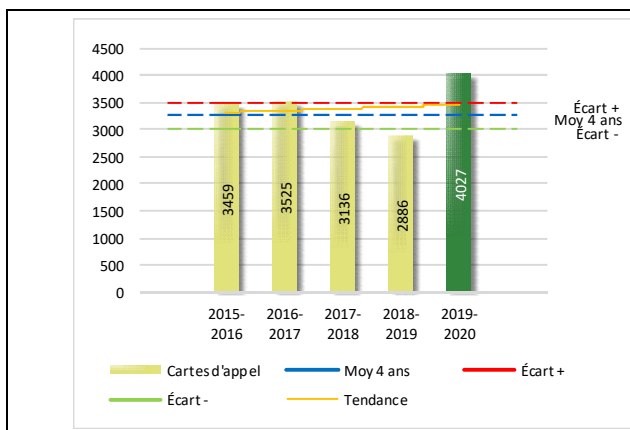
Priorité 3 : Événement requérant l'assignation d'un policier sur rendez-vous, sans déplacement.

1 Les « Alarmes » du Tableau 2 font référence à des constats municipaux émis en vertu de la réglementation existante suite à des déplacements non fondés; tandis que les « Alarmes » du Tableau 3 sont des alarmes relayées par un central au CGA donnant lieu à un déplacement, mais pas nécessairement à un constat.

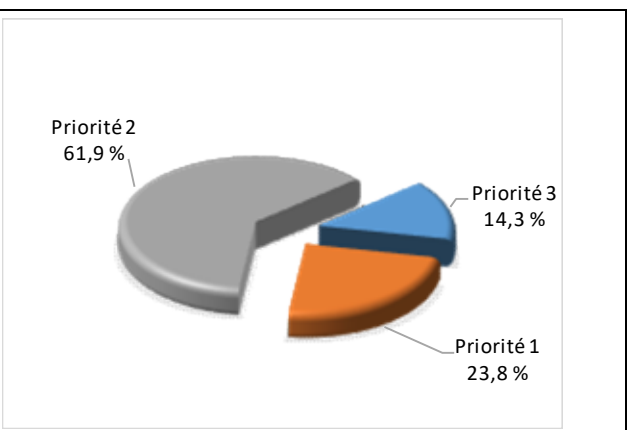
Le tableau 3 des cartes d'appel trace le portrait des données de l'année courante par catégories. Le nombre de cartes d'appel pour les alarmes a diminué de 13 par rapport à l'année précédente. Quant aux appels de priorité 1, ils ont augmenté de 137 par rapport à l'année précédente.

Évolution du nombre de cartes d'appel au cours des dernières années

Graphique 8 : Nombre de cartes d'appel



Graphique 9 : Types de priorité de cartes d'appel



Le graphique 8 illustre la fluctuation du nombre total de cartes d'appel au cours des cinq dernières années. On constate que le nombre de cartes d'appel enregistré pour cette période se situe au-dessus de la moyenne.

Le graphique 9 indique que les cartes d'appel de priorité 2 sont les plus nombreuses à être enregistrées pour cette année.

³ La Sûreté du Québec a récemment modernisé ses centres de gestion des appels, notamment en remplaçant le système utilisé par les préposés aux télécommunications par un nouveau système de répartition assistée par ordinateur (SRAO). Ce changement entraîne une variation dans les types de priorité d'appel à compter de l'année 2015-2016.

Tableau 4 Nombre de crimes contre la personne sur le territoire au cours de l'année

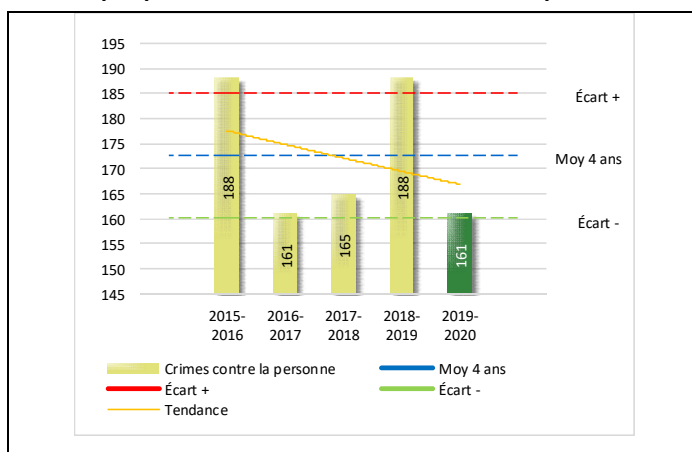
		2015-2016	2016-2017	2017-2018	2018-2019	2019-2020
1000- Crimes contre la personne¹						
	Infractions entraînant la mort	0	0	0	0	0
	Agressions sexuelles	22	16	34	39	32
	Voies de fait	91	81	68	97	67
	Vols qualifiés	1	1	3	1	1
	Autres crimes contre la personne ²	74	63	60	51	61
	Crimes contre la personne :	188	161	165	188	161

1. La section « Crimes contre la personne » présente le nombre de victimes d'actes criminels. Les sections suivantes présentent le nombre de dossiers opérationnels.

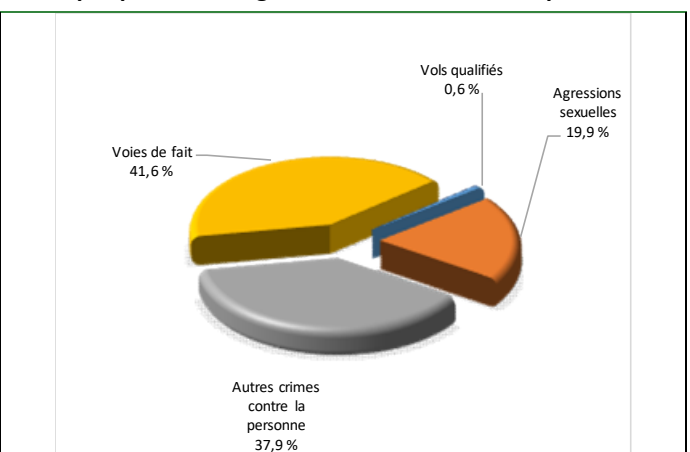
2. À titre informatif, les « Autres crimes contre la personne » incluent les cas d'enlèvement, de séquestration, d'extorsion, de profération de menaces, d'intimidation, etc.

Évolution du nombre de crimes contre la personne au cours des dernières années

Graphique 10 : Nombre de crimes contre la personne



Graphique 11 : Catégories de crimes contre la personne



Le graphique 10 présente le nombre de crimes contre la personne au cours des cinq dernières années. On constate que la donnée de cette année se situe en dessous de la moyenne.

Les résultats de l'année courante se situent dans la zone d'écart moyen. Les résultats présentent une amélioration statistiquement significative par rapport au bilan des quatre dernières années de la MRC.

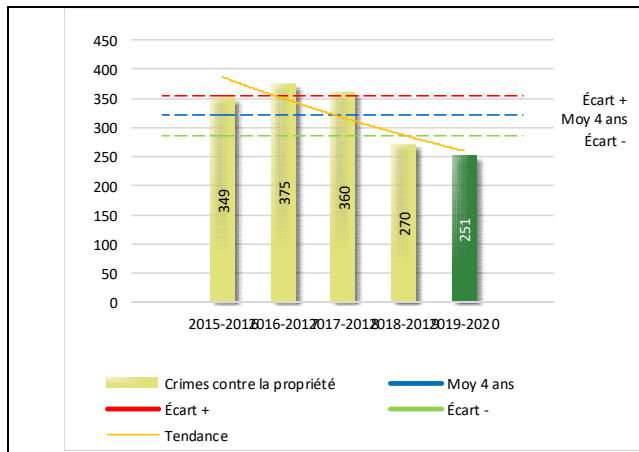
Le graphique 11 spécifie le nombre d'événements pour chacune des catégories des crimes contre la personne. On remarque alors que les voies de fait sont le type de crimes le plus fréquent pour cette année.

Tableau 5 Nombre de crimes contre la propriété sur le territoire au cours de l'année

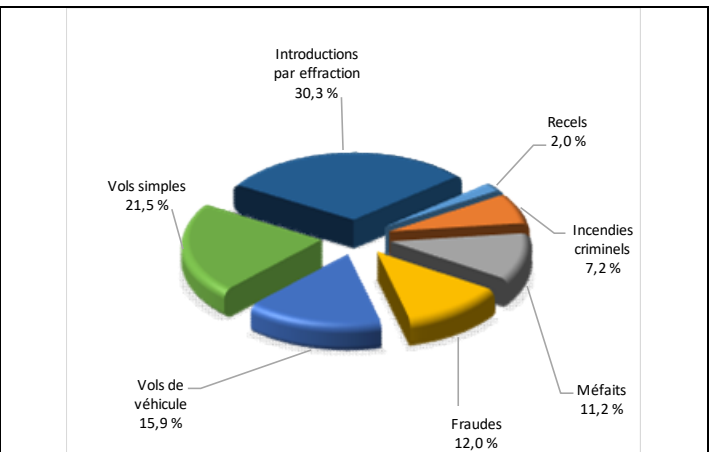
		2015-2016	2016-2017	2017-2018	2018-2019	2019-2020
2000- Crimes contre la propriété						
	Incendies criminels	7	9	5	5	18
	Introductions par effraction	108	121	99	74	76
	Vols simples	120	114	105	77	54
	Vols de véhicule	49	49	62	37	40
	Recels	11	7	4	3	5
	Fraudes	10	19	27	28	30
	Méfais	44	56	58	46	28
	Crimes contre la propriété :	349	375	360	270	251

Évolution du nombre de crimes contre la propriété au cours des dernières années

Graphique 12 : Nombre de crimes contre la propriété



Graphique 13 : Catégories de crimes contre la propriété



Le graphique 12 présente les crimes contre la propriété des cinq dernières années.

Les résultats de l'année courante se situent en dessous de l'écart inférieur. Les résultats présentent une amélioration statistiquement significative par rapport au bilan des quatre dernières années de la MRC.

Le graphique 13 indique le nombre d'événements pour chacune des catégories de crimes contre la propriété. On remarque alors que les introductions par effraction sont le type de crimes le plus fréquent au cours de l'année.

Tableau 6 Autre criminalité et interventions sur le territoire au cours de l'année

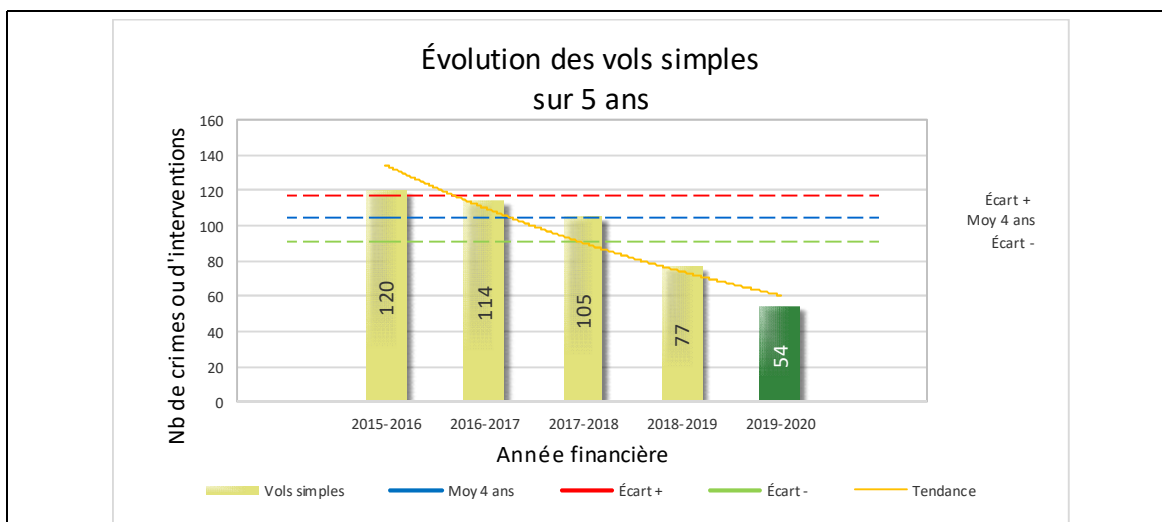
	2015-2016	2016-2017	2017-2018	2018-2019	2019-2020
Autres criminalités					
3000- Autres infractions au Code criminel ¹	35	35	22	33	37
4000 5000 - Loi régl. drogues et stupéfiants	30	19	34	26	21
6000- Infractions aux autres lois fédérales	0	0	0	1	0
7000- Infractions aux lois provinciales	14	8	3	14	20
Autres criminalités :	79	62	59	74	78
Activités policières					
A- Assistanes	28	14	37	34	34
B- Permis	9	2	8	17	13
E- Enquêtes	115	148	156	181	148
F- Événements relatifs à la RACJ ²	28	33	24	19	23
P- Objets perdus ou trouvés	16	16	14	14	13
R- Interventions policières ³	273	234	263	259	311
V- Véhicules retrouvés ou remisés	11	15	19	14	15
X- Interpellation, observation et autre	124	84	46	41	28
Activités :	604	546	567	579	585
Total criminalité et activités :	1 220	1 144	1 151	1 111	1 075

1 La catégorie « Autres infractions au Code criminel » comprend différentes infractions telles : utilisation de monnaie contrefaite, avoir troublé la paix, évasion d'une garde légale, action indécente, production et distribution de pornographie juvénile, voyeurisme, leurre au moyen d'un ordinateur, appel téléphonique indécent, menace, incitation publique à la haine, etc.

2 La Régie des alcools, des courses et des jeux.

3 La catégorie « Interventions policières » comprend notamment les cas suivants : plainte de bruit, chicane de famille, service d'ordre, escorte de véhicule, affaire civile, transfert de détenu et de personne en crise, assistance au public, prise d'empreintes digitales, personne en détresse, etc.

Graphique 14 : Vols simples au cours de l'année



Le graphique 14 démontre que le nombre 54 de cette année est inférieur au nombre moyen 104 depuis les quatre dernières années.

Ce type de crime présente une amélioration statistiquement significative par rapport aux années antérieures.

INTERVENTIONS EN MILIEU SCOLAIRE

Cette section présente les différentes interventions réalisées en milieu scolaire. Elles doivent donc être distinctes des informations insérées dans la section « Prévention » au début du rapport annuel.

	Année courante
Nombre de dossiers d'enquête relatifs au PIMS	17
Nombre de dossiers d'enquête en collaboration	12
Total dossiers :	29

Nombre d'établissements où une intervention a eu lieu	5
Nombre d'élèves rencontrés	33

Nombre d'établissements visés (année)	tous
---------------------------------------	------

INTERVENTIONS PAR DES UNITÉS DE SOUTIEN ET MESURES D'URGENCE

Cette section présente les interventions réalisées sur le territoire de la MRC par des unités de soutien régionales ou de mesures d'urgence au cours de l'année. Voici les détails de ces interventions.

- La division de l'intervention sur le crime organisé, en collaboration avec la Sûreté du Québec, a effectué des opérations dans trois endroits licenciés sur le territoire de la MRC du Fjord-du-Saguenay.
- Utilisation des maîtres-chiens dans quatre dossiers de perquisition de stupéfiants.
- Utilisation des maîtres-chiens de patrouille et des sauveteurs lors d'une disparition sur les Monts-Valin.

ACTIVITÉS DIGNES D'INTÉRÊT ET ÉVÉNEMENTS MAJEURS

Voici les activités dignes d'intérêt et les événements majeurs ayant eu lieu au cours de l'année et qui n'ont pas été mentionnées dans les sections précédentes.

- Le 27 mai, il y a eu une introduction par effraction sur le site de l'écocentre de Saint-Honoré. Un suspect a été arrêté en lien avec cette introduction.
- De mai à juin, un plan de réduction de vitesse a été élaboré par les gestionnaires du poste de la MRC du Fjord-du-Saguenay. Chaque municipalité avait la responsabilité d'identifier un endroit problématique afin qu'un plan d'intervention et des opérations aux endroits ciblés soient planifiés.
- Pour la saison estivale, un patrouilleur a été assigné à temps complet pour faire des opérations en sécurité routière en moto pour la période s'étalant du mois de mai au mois d'octobre.
- En juin, le policier motard a participé au Grand Défi Pierre Lavoie et au Spectacle aérien de Bagotville.
- En juin, la division des enquêtes sur les crimes majeurs a effectué une série d'arrestations et de perquisitions en matière de trafic de stupéfiants dans la MRC. Cette opération visait le démantèlement d'un réseau de trafiquants de stupéfiants actifs notamment au niveau du contrôle, de l'approvisionnement et de la vente de stupéfiants.
- Le 9 juin, cinq conducteurs, circulant à très haute vitesse, ont été interceptés dans la réserve faunique des Laurentides. Les policiers de la Sûreté du Québec étaient sur place pour une opération de sécurité routière. Les fautifs circulaient à plus de 170 km/h et 205 km/h dans une zone de 100.
- Le 18 juillet, une surveillance a été effectuée pour une problématique d'intimidation dans un skatepark qui perdure. Vingt jeunes ont été rencontrés pour avoir les noms des intimidateurs. Les informations recueillies au cours de l'été ont été transmises au policier responsable du dossier.



- Le 22 septembre, un individu s'est rendu à son chalet situé sur le territoire des Monts Valin. Il devait revenir en soirée, mais ne s'est pas présenté à son travail. Il aurait visiblement pris un mauvais chemin. 2 VTT SQ, l'hélicoptère de la SQ et les Forces armées ont été déployés. Le disparu a été retrouvé en bonne santé.
- Au mois de septembre, une policière a travaillé comme bénévole à l'organisation d'un tournoi de golf prônant les saines habitudes de vie. Plusieurs collègues policiers et civils ont participé à ce tournoi. L'argent amassé a été redistribué aux enfants de la municipalité de Bégin pour les saines habitudes de vie.
- En décembre, les patrouilleurs du poste de la MRC Fjord-du-Saguenay, en collaboration avec la Société de l'assurance automobile du Québec, ont intensifié leurs interventions dans le cadre d'une opération nationale concertée ciblant la conduite avec les capacités affaiblies par l'alcool, la drogue ou une combinaison des deux. Plus de 71 constats ont été remis sur le territoire.
- Au cours des mois de décembre et janvier, cinq perquisitions, en lien avec la drogue et le tabac, ont eu lieu dans différentes résidences de la MRC.
- En janvier, suite à une plainte d'Hydro-Québec sur le non-respect de la signalisation par les motoneigistes empruntant les sentiers près de leurs installations, quelques patrouilles préventives ont été effectuées à cet endroit. Les fautifs ont été interceptés.