

# RAPPORT ANNUEL D'ACTIVITÉS

---

POSTE DE LA MRC DU GOLFE-DU-SAINT-LAURENT  
DE LA SÛRETÉ DU QUÉBEC

DU 1<sup>ER</sup> AVRIL 2019 AU 31 MARS 2020



# MOT DU RESPONSABLE DE POSTE



C'est avec plaisir que je vous présente le rapport annuel d'activités du poste de la MRC du Golfe-du-Saint-Laurent de la Sûreté du Québec pour l'année financière 2019-2020.

Conformément à nos engagements ainsi qu'aux priorités identifiées par le CSP, nous avons amélioré certaines des initiatives mises de l'avant l'année dernière, afin d'améliorer la visibilité sur l'ensemble du territoire de notre MRC. La MRC a renouvelé ses priorités et le déploiement de nos actions se poursuit sur l'ensemble du territoire couvert.

Vous trouverez dans les pages qui suivent les activités réalisées en lien avec les priorités locales identifiées par le Comité, les statistiques reliées à la sécurité routière, aux événements criminels et au traitement des cartes d'appel.

Ce rapport et ses résultats vous permettront d'assurer le suivi de la performance des services de la Sûreté du Québec sur le territoire de la MRC du Golfe-du-Saint-Laurent.

N'hésitez pas à communiquer avec vos policiers si vous avez des interrogations ou des préoccupations, ils sont au service de la communauté de la MRC du Golfe-du-Saint-Laurent.

Sgt Denis Chartier, responsable de poste

# PRIORITÉS LOCALES<sup>2</sup>

Voici les priorités locales identifiées par le CSP pour l'année 2019-2020 et le bilan des activités réalisées.

## Priorité : La visibilité

DESCRIPTION DES ACTIVITÉS	COMMENTAIRES	NB ACTIVITÉS
Visites/patrouilles dans les villages	<ul style="list-style-type: none"> <li>❖ Visites dans les communautés de la MRC;</li> <li>❖ Patrouilles dans les communautés visitées et interventions routinières;</li> <li>❖ Présences dans les zones scolaires;</li> <li>❖ Enquête après un accident mortel à Gros-Mécatina.</li> </ul>	384
Rencontres avec les partenaires	<ul style="list-style-type: none"> <li>❖ Rencontres avec les principaux partenaires de la MRC, lors des déplacements dans les communautés, en lien avec les demandes et les attentes;</li> <li>❖ Maires de Gros-Mécatina et Chevery, directrice générale de la MRC, agents du Ministère des Forêts, de la Faune et des Parcs (MFFP);</li> <li>❖ Radio communautaire à Harrington Harbour;</li> <li>❖ Visite à la caserne des pompiers.</li> </ul>	206
Sorties motoneiges/VTT	<ul style="list-style-type: none"> <li>❖ Présence des policiers en motoneige à tous les tournois de hockey, carnivals et festivals qui se sont tenus durant la saison hivernale.</li> </ul>	69

## Priorité : L'éducation et la sensibilisation de la population

DESCRIPTION DES ACTIVITÉS	COMMENTAIRES	NB ACTIVITÉS
Rencontres dans les écoles	<ul style="list-style-type: none"> <li>❖ Lors des visites dans les communautés;</li> <li>❖ Présentations au sujet du port de casque à vélo, VTT et motoneiges, consommation d'alcool et drogues.</li> <li>❖ Conférence à Harrington Harbour, au sujet de la sécurité routière et des réseaux sociaux.</li> </ul>	41
Rencontres avec les aînés	<ul style="list-style-type: none"> <li>❖ Visite des policiers dans les CHSLD et les résidences pour personnes âgées, afin de répondre à leurs préoccupations.</li> </ul>	3
Autres rencontres (Jr Ranger, etc.)	<ul style="list-style-type: none"> <li>❖ Rencontre avec les étudiants et les professeurs du Cégep Vanier sur le navire Bella Desgagnés.</li> </ul>	17

## Priorité : Les situations d'urgence

DESCRIPTION DES ACTIVITÉS	COMMENTAIRES	NB ACTIVITÉS
Cartables PRÉS	<ul style="list-style-type: none"> <li>❖ Tournées des écoles de la MRC;</li> <li>❖ Pratiques avec les enseignants et la direction.</li> </ul>	14
Plans municipaux d'urgence	<ul style="list-style-type: none"> <li>❖ Assistance aux municipalités qui en ont fait la demande.</li> </ul>	1
Simulations dans les aéroports (crashes, etc.) exercices de table	<ul style="list-style-type: none"> <li>❖ Participations aux exercices dans les différents aéroports de la MRC.</li> </ul>	3

<sup>2</sup> Les moyens de sensibilisation des membres ayant pris fin, les alimentations des activités policières ont repris leur cours normal au mois de septembre 2017. Bien que, lors des moyens de sensibilisation, les activités policières aient été réalisées sur le terrain et colligées par une méthode alternative, la comparaison des statistiques de poste avec les rapports annuels des années 2016-2017 et 2017-2018 doit être faite avec prudence.

# DEMANDES PONCTUELLES DES ÉLUS ET DES CITOYENS

Voici les demandes ponctuelles des élus et des citoyens qui ont été adressées à la Sûreté au cours de la dernière année.

DESCRIPTION DES DEMANDES (ACTION* V, T, C)	COMMENTAIRES	Nb REQUÊTES
Demande de la municipalité de Blanc-Sablon pour une présentation et des informations concernant les personnes âgées.	T ❖ Présentation sur la maltraitance envers les aînés.	1
Demande pour une problématique en lien avec l'utilisation de véhicules hors route sur les rues de la municipalité de Bonne-Espérance.	C ❖ Problématique de circulation dans le secteur de Bonne-Espérance. Plus de présences sur les routes, sensibilisation auprès des conducteurs.	1
Demande pour sensibiliser et diffuser les informations au sujet des déplacements dans des embarcations (portes VFI, communications, équipements d'urgence, etc.).	C ❖ Problématique en lien avec la sécurité nautique lors des déplacements durant la saison estivale. Campagnes de sensibilisation dans les médias locaux. ❖ Rencontres avec les étudiants et les autres citoyens, lors des tournées dans les villages.	1

## \*LÉGENDE

**(V) En validation** : Requêtes reçues et en période d'évaluation afin de confirmer si elles sont fondées ou non et si elles nécessitent des interventions spécifiques.

**(T) En traitement** : Requêtes validées et fondées pour lesquelles des activités sont effectuées afin de régler la problématique visée (ex. : patrouilles, surveillances, radar, etc.).

**(C) Clos** : Requêtes qui sont résolues à la suite des activités effectuées ou qui sont non fondées.

## PRÉVENTION

Toujours en réponse aux besoins et aux réalités locales, les postes de la Sûreté tiennent des activités de prévention dans l'ensemble des municipalités qu'ils desservent, c'est-à-dire des mesures proactives et non pénales, qui ont pour but spécifique de réduire la criminalité en agissant sur les facteurs qui la déterminent, sur les circonstances et l'environnement dans lesquels sont commis les délits.

La grande majorité des activités de prévention se tiennent au quotidien, dans le cadre des interventions de l'ensemble des patrouilleurs.

Voici les principales activités de prévention réalisées au cours de la dernière année :

### Activités de prévention réalisées au cours de l'année

DESCRIPTION DES ACTIVITÉS	COMMENTAIRES	Nb ACTIVITÉS
Rapprochement/visibilité	❖ Semaine de la police/Café avec un policier. Nombre de participants : 35	2
Fraude	❖ Activité de sensibilisation avec les aînés de Blanc-Sablon, discussion au sujet des fraudes, dont celles faites par téléphone. Nombre de participants : 18	1
Sensibilisation à la conduite de motoneige sur les plans d'eau en début et fin de saison	❖ Rencontre avec les étudiants lors des visites scolaires, sensibilisation de la population lors des visites dans les communautés et diffusion des capsules radio.	6
Sensibilisation aux règles de sécurité nautique	❖ Rappels des règles de sécurité nautiques aux élèves lors des rencontres. Diffusion des capsules radio diffusées durant la saison.	7
Sensibilisation au port du casque de motoneige lors des déplacements sur la Route Blanche.	❖ Barrages policiers aux abords des communautés lors des activités et des événements pour contrôle des facultés et sensibilisation au port du casque.	6

# POLICE DE PROXIMITÉ

La Sûreté du Québec s'est formellement engagée dans une approche professionnelle de type communautaire. Cette philosophie de travail comprend les cinq grands principes suivants :

- La présence familière;
- La qualité du service aux citoyens;
- Le partenariat avec la population;
- La consultation de la clientèle;
- La résolution de problèmes.

Cette section présente les principales activités réalisées par l'approche de police de proximité.

## Présence familière et parrainage

À la Sûreté du Québec, la présence familière s'exprime par le programme de parrainage des municipalités.

Voici les principales activités de parrainage (rencontres et échanges avec les acteurs-clés) réalisées par nos membres cette année. Ces activités sont en lien avec les priorités locales identifiées par le CSP.

DESCRIPTION DES ACTIVITÉS	COMMENTAIRES	NB ACTIVITÉS
Rencontres et échanges avec les acteurs-clés municipaux	<ul style="list-style-type: none"><li>❖ Personnel du dispensaire de Saint-Augustin</li><li>❖ Directrice générale de la MRC</li><li>❖ Maire de Chevery</li><li>❖ Mairesse de St-Augustin</li></ul>	27
Activités de parrainage	<ul style="list-style-type: none"><li>❖ Participation à la course Terry-Fox à La Tabatière en collaboration avec la direction de l'établissement scolaire;</li><li>❖ Participations aux activités des étudiants des diverses communautés, lors des visites des agents dans les différentes communautés.</li></ul>	18

## Résolution de problèmes

L'approche stratégique en résolution de problèmes (ASRP) permet d'associer des incidents autrement traités un par un, d'en dégager une compréhension globale et de rechercher des solutions durables, le tout en ayant recours aux partenaires et aux ressources des milieux affectés par des problématiques communes.

Voici les incidents traités par l'approche stratégique en résolution de problèmes au cours de la dernière année :

DESCRIPTION ET COMMENTAIRES	
Aucun incident traité	

## Activités communautaires réalisées au cours de l'année

Cette section présente les activités communautaires dans lesquelles les membres du poste se sont impliqués au cours de la dernière année.

DESCRIPTION ET COMMENTAIRES
Visite des écoles de La Tabatière, Chevery et Harrington Harbour.
Visite du centre des personnes âgées et du dispensaire.
Participation des agents à la course Terry Fox à La Tabatière, suivi d'une partie de hockey avec les étudiants de l'école de La Tabatière. Il y avait aussi la mascotte Polixe.
Tournois de hockey régionaux, présence et participation des policiers, présence de Polixe.
Présence des policiers avec la mascotte Polixe à l'activité « Skate with Santa » de Blanc-Sablon.
Présence des policiers et de la mascotte Polixe à tous les tournois de hockey, carnivals et festivals durant la saison hivernale. Environ 30 sorties.



## STATISTIQUES OPÉRATIONNELLES

---

Cette section est consacrée aux statistiques de :

- Sécurité des réseaux de transport
- Règlements municipaux
- Cartes d'appel
- Criminalité

Les résultats qui vous sont présentés dans cette section vous permettront tout particulièrement d'apprécier la performance de la Sûreté au cours de la dernière année.

Afin de mettre en perspective ces données et d'en analyser l'évolution, vous pourrez également les comparer avec données des quatre dernières années.

De plus, afin d'en faciliter l'analyse, ces données vous sont présentées à l'aide de deux types de graphiques.

Chacun des graphiques de type « *histogramme* » indique les résultats pour les cinq dernières années. Une ligne trace la moyenne des quatre dernières années.

Ces graphiques permettent aussi de situer les résultats de la dernière année par rapport à la **zone d'écart moyen**. L'écart moyen est calculé à partir de la moyenne des différences entre les données de chacune des années par rapport à la moyenne des quatre dernières années. Visuellement, il s'agit de la zone comprise entre les lignes « écart + » et « écart - ». Les résultats qui s'écartent de cette zone méritent une attention particulière du CSP.

Des graphiques circulaires, ou de type « *pointe de tarte* », accompagnent également des histogrammes afin d'illustrer plus précisément la répartition des catégories d'événements plus préoccupants.

Notez que les données de cette section concernent l'ensemble du territoire couvert par les effectifs du poste de la MRC du Golfe-du-Saint-Laurent. Les résultats pour chacune des municipalités vous sont présentés en annexes.

Un écart aux données présentées dans les rapports annuels précédents peut être attribuable à la modification du statut ou à l'évolution d'un dossier après la production du rapport annuel.

**À surveiller** : Depuis le mois de juin 2017, certains postes MRC ont été convertis en postes mixtes et gèrent désormais aussi le travail fait sur les autoroutes. Ce changement a pour conséquence d'ajouter les statistiques autoroutières à même celles de la MRC et donc d'affecter possiblement à la hausse les données statistiques (par exemple les constats provinciaux, les collisions, la criminalité et les cartes d'appel). Les données n'étant pas dissociables pour le moment, cette mise en garde sera valide jusqu'à ce qu'une solution soit trouvée.

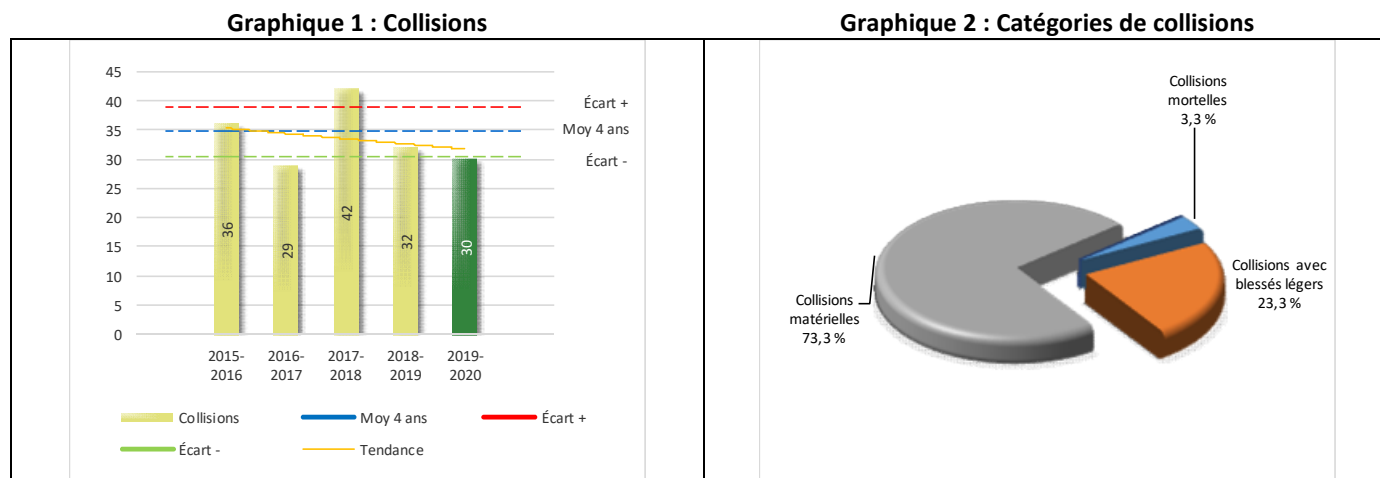
## La sécurité des réseaux de transport

Tableau 1 Nombre de collisions et d'interventions couvertes sur le territoire

		2015-2016	2016-2017	2017-2018	2018-2019	2019-2020
<b>Collisions</b>						
	Collisions mortelles	1	0	0	2	1
	Collisions avec blessés graves <sup>1</sup>	0	0	1	0	0
	Collisions avec blessés légers	3	1	13	3	7
	Autres collisions avec blessés <sup>2</sup>	2	0	1	0	0
	Collisions matérielles	30	28	27	27	22
	<b>Sous-total :</b>	<b>36</b>	<b>29</b>	<b>42</b>	<b>32</b>	<b>30</b>
<b>Interventions</b>						
	Avertissements nautiques	0	0	0	0	0
	Capacités affaiblies	3	0	0	4	3
	Autres crimes <sup>3</sup>	7	9	5	3	2
	Constats provinciaux	29	18	16	30	26
	Constats municipaux	0	0	0	0	0
	AVVR <sup>4</sup>	0	0	0	1	0
	Avertissements	40	7	9	35	17
	<b>Sous-total :</b>	<b>79</b>	<b>34</b>	<b>30</b>	<b>73</b>	<b>48</b>

- 1 Pour les collisions avec blessés, la distinction entre « graves » et « légers » a débuté en janvier 2014.
- 2 La catégorie « Autres collisions avec blessés » comprend les cas survenus hors des chemins publics.
- 3 La catégorie « Autres crimes » comprend les cas de conduite dangereuse, de poursuite, de délit de fuite, de conduite de véhicule routier pendant une interdiction (de conduire).
- 4 Avis de vérification d'un véhicule routier.

### Évolution du nombre de collisions au cours des dernières années depuis le 1<sup>er</sup> avril.



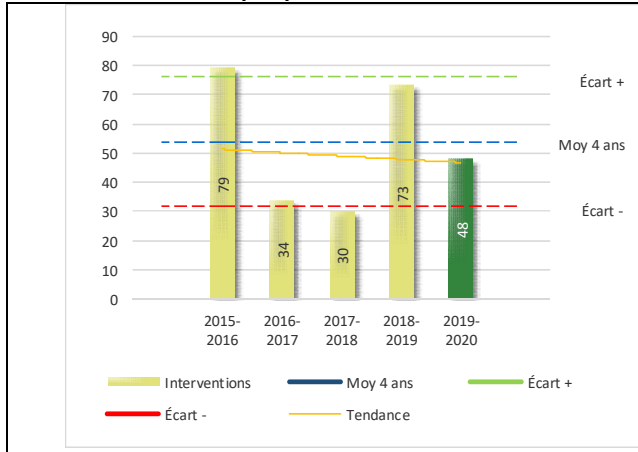
### Collisions

Le graphique 1 permet de constater une tendance à la baisse du bilan routier au cours des cinq dernières années. Le total des collisions de l'année courante, qui est de 30, se situe en dessous de l'écart moyen inférieur. Le bilan des collisions de l'année courante démontre une amélioration significative par rapport aux années antérieures.

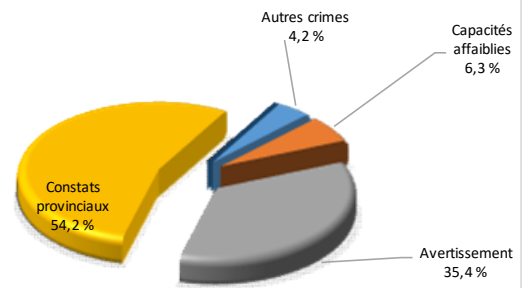
La variation la plus importante se situe au niveau de collisions matérielles qui affichent une baisse de 5 collisions par rapport à l'année précédente. Cette amélioration est en accord avec la tendance observée pour les quatre années précédentes de ce type de collision. Il est à prévoir, à long terme, que l'évolution de ce type de collision suivra la tendance actuelle qui est à la baisse.

## Évolution du nombre d'interventions au cours des dernières années

**Graphique 3 : Interventions**



**Graphique 4 : Catégories d'interventions**

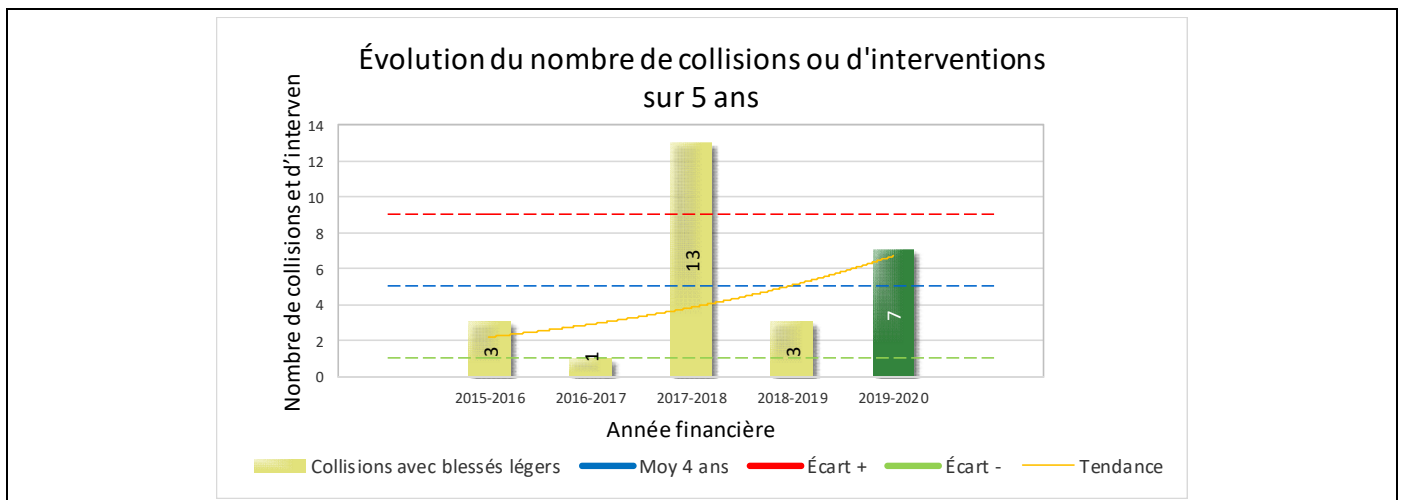


### Interventions

Le graphique 3 présente une diminution du nombre d'interventions réalisées au cours de l'année courante par rapport aux années précédentes. Les résultats de l'année courante se situent dans la zone d'écart moyen ce qui signifie que les résultats présentent une amélioration statistiquement significative par rapport au bilan des quatre dernières années de la MRC.

La variation la plus importante se situe au niveau des avertissements qui affichent une diminution de 18 interventions par rapport à l'année précédente. Cette variation est en accord avec la tendance observée pour les quatre années antérieures. Il est à prévoir, à long terme, que l'évolution de ce type d'interventions suivra la tendance actuelle qui est à la baisse.

**Graphique 5 : Collisions avec blessés légers au cours des dernières années**



Le graphique 5 présente l'évolution de collisions avec blessés légers. Une augmentation de 4 collisions par rapport à l'année dernière est constatée pour l'année en cours. Cette régression contredit la tendance des quatre années précédentes. Il est à prévoir, à long terme, que l'évolution de ce type d'interventions devrait s'ajuster à la tendance mathématique observée pour les années antérieures pour la MRC.



Tableau 3 Nombre de cartes d'appel sur le territoire au cours de l'année

	2015-2016	2016-2017	2017-2018	2018-2019	2019-2020				
Priorité 1	106	115	97	45	65				
Priorité 2	51	48	27	98	83				
Priorité 3	11	14	13	11	15				
<b>Total :</b>	<b>168</b>	<b>177</b>	<b>137</b>	<b>154</b>	<b>163</b>				
<b>Alarmes<sup>1</sup></b>	<b>Nb</b>	<b>%</b>	<b>Nb</b>	<b>%</b>	<b>Nb</b>	<b>%</b>			
	3	2%	2	1%	3	2%	4	3%	5

Priorité 1 : Événement requérant l'assignation immédiate d'un policier.

Priorité 2 : Événement requérant l'assignation d'un policier sur rendez-vous, avec déplacement.

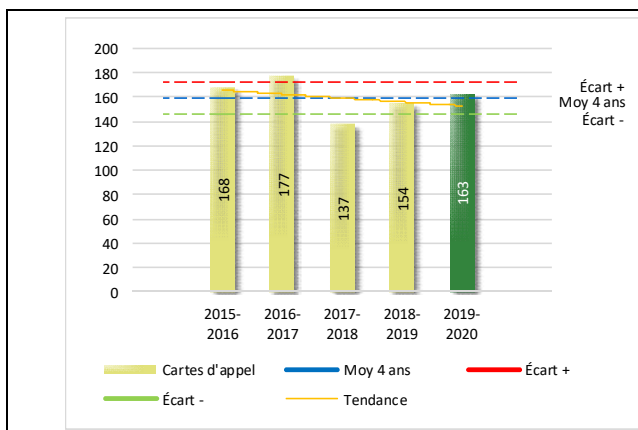
Priorité 3 : Événement requérant l'assignation d'un policier sur rendez-vous, sans déplacement.

1 Les « Alarmes » du Tableau 2 font référence à des constats municipaux émis en vertu de la réglementation existante suite à des déplacements non fondés; tandis que les « Alarmes » du Tableau 3 sont des alarmes relayées par un central au CGA donnant lieu à un déplacement, mais pas nécessairement à un constat.

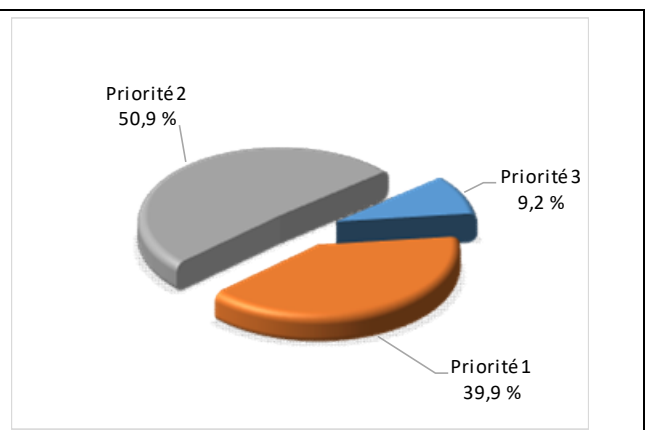
Le tableau 3 des cartes d'appel trace le portrait des données de l'année courante par catégories. Le nombre de cartes d'appel pour les alarmes a augmenté de 1 par rapport à l'année précédente. Quant aux appels de priorité 1, ils ont augmenté de 20 par rapport à l'année précédente.

### Évolution du nombre de cartes d'appel au cours des dernières années

Graphique 8 : Nombre de cartes d'appel



Graphique 9 : Types de priorité de cartes d'appel



Le graphique 8 illustre la fluctuation du nombre total de cartes d'appel au cours des cinq dernières années. On constate que le nombre de cartes d'appel enregistré pour cette période se situe en au-dessus de la moyenne. Cependant, cet écart demeure dans la zone d'écart moyen.

Le graphique 9 indique que les cartes d'appel de priorité 2 sont les plus nombreuses à être enregistrées pour cette année.

<sup>3</sup> La Sûreté du Québec a récemment modernisé ses centres de gestion des appels, notamment en remplaçant le système utilisé par les préposés aux télécommunications par un nouveau système de répartition assistée par ordinateur (SRAO). Ce changement entraîne une variation dans les types de priorité d'appel à compter de l'année 2015-2016.

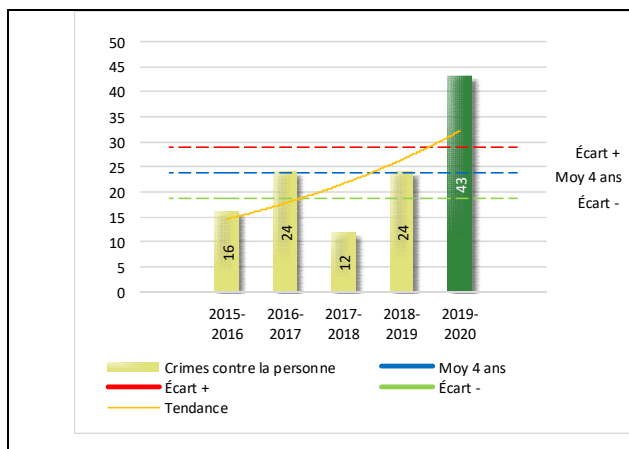
Tableau 4 Nombre de crimes contre la personne sur le territoire au cours de l'année

	2015-2016	2016-2017	2017-2018	2018-2019	2019-2020
<b>1000- Crimes contre la personne<sup>1</sup></b>					
Infractions entraînant la mort	0	0	0	0	0
Agressions sexuelles	2	5	2	2	10
Voies de fait	9	7	6	11	19
Vols qualifiés	0	0	0	0	0
Autres crimes contre la personne <sup>2</sup>	5	12	4	11	14
<b>Crimes contre la personne :</b>	<b>16</b>	<b>24</b>	<b>12</b>	<b>24</b>	<b>43</b>

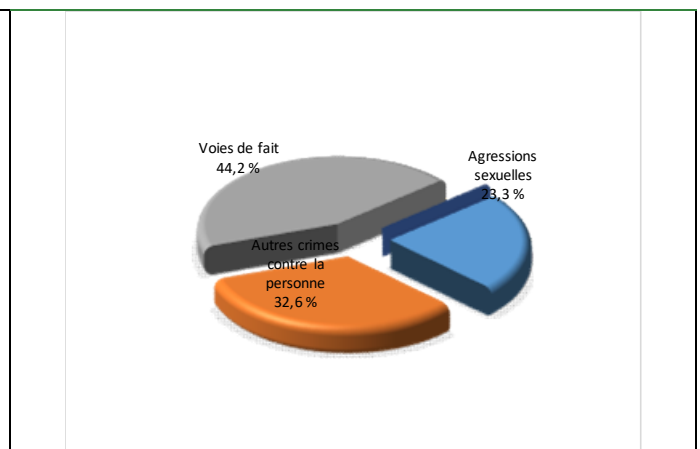
1. La section « **Crimes contre la personne** » présente le nombre de victimes d'actes criminels. Les sections suivantes présentent le nombre de dossiers opérationnels.
2. À titre informatif, les « **Autres crimes contre la personne** » incluent les cas d'enlèvement, de séquestration, d'extorsion, de profération de menaces, d'intimidation, etc.

Évolution du nombre de crimes contre la personne au cours des dernières années

Graphique 10 : Nombre de crimes contre la personne



Graphique 11 : Catégories de crimes contre la personne



Le graphique 10 présente le nombre de crimes contre la personne au cours des cinq dernières années. On constate que la donnée de cette année se situe au-dessus de la moyenne.

Les résultats de l'année courante se situent au-dessus de l'écart supérieur. Les résultats accusent un recul statistiquement significatif par rapport au bilan des quatre dernières années de la MRC.

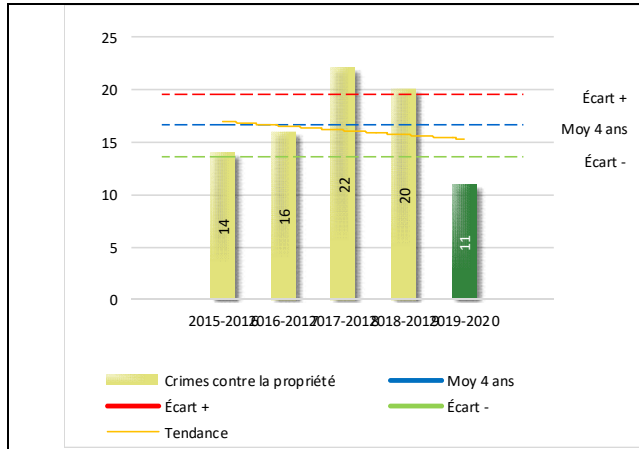
Le graphique 11 spécifie le nombre d'événements pour chacune des catégories des crimes contre la personne. On remarque alors que les voies de fait sont le type de crimes le plus fréquent pour cette année.

Tableau 5 Nombre de crimes contre la propriété sur le territoire au cours de l'année

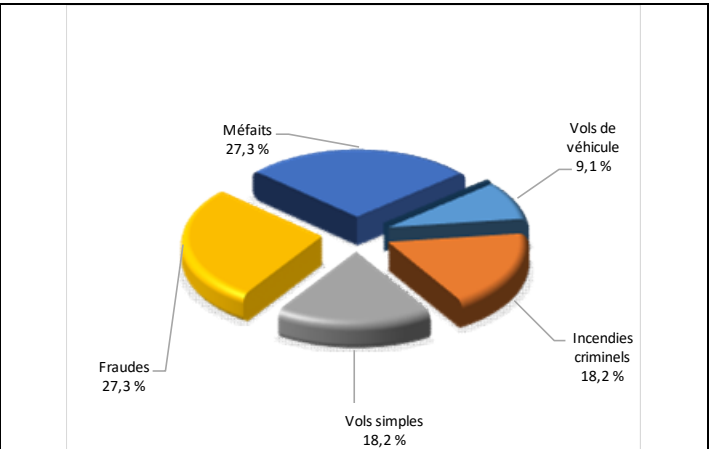
	2015-2016	2016-2017	2017-2018	2018-2019	2019-2020
<b>2000- Crimes contre la propriété</b>					
Incendies criminels	0	1	1	1	2
Introductions par effraction	4	0	5	2	0
Vols simples	2	4	5	6	2
Vols de véhicule	0	1	1	3	1
Recels	0	0	0	0	0
Fraudes	3	3	1	3	3
Méfais	5	7	9	5	3
<b>Crimes contre la propriété :</b>	<b>14</b>	<b>16</b>	<b>22</b>	<b>20</b>	<b>11</b>

## Évolution du nombre de crimes contre la propriété au cours des dernières années

Graphique 12 : Nombre de crimes contre la propriété



Graphique 13 : Catégories de crimes contre la propriété



Le graphique 12 présente les crimes contre la propriété des cinq dernières années.

Les résultats de l'année courante se situent en dessous de l'écart inférieur. Les résultats présentent une amélioration statistiquement significative par rapport au bilan des quatre dernières années de la MRC.

Le graphique 13 indique le nombre d'événements pour chacune des catégories de crimes contre la propriété. On remarque alors que les méfaits et fraudes sont les types de crimes le plus fréquent au cours de l'année.

Tableau 6 Autre criminalité et interventions sur le territoire au cours de l'année

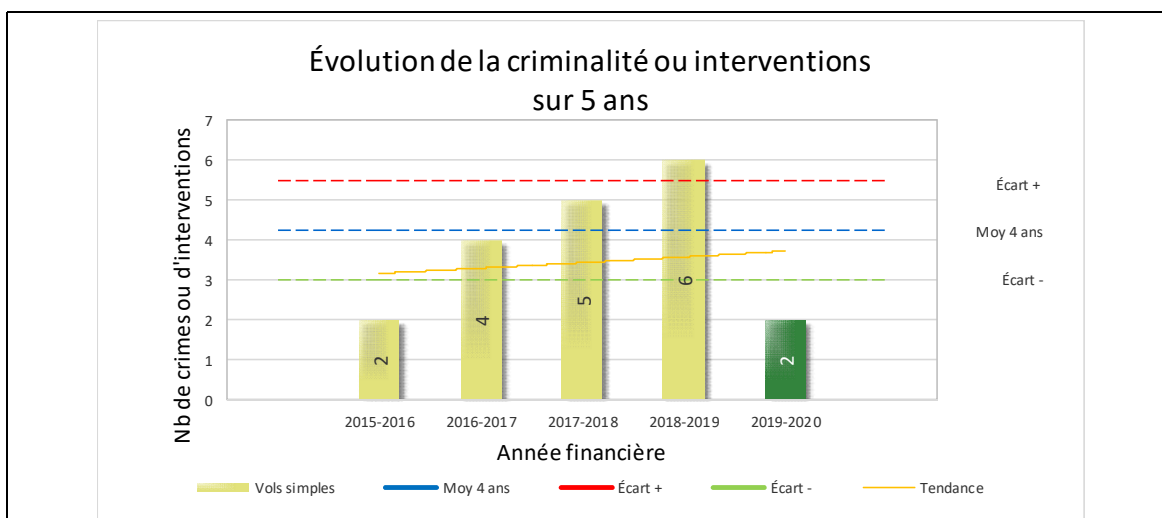
	2015-2016	2016-2017	2017-2018	2018-2019	2019-2020
<b>Autres criminalités</b>					
3000- Autres infractions au Code criminel <sup>1</sup>	6	1	6	7	5
4000 5000 - Loi régl. drogues et stupéfiants	5	1	1	4	1
6000- Infractions aux autres lois fédérales	0	0	0	0	0
7000- Infractions aux lois provinciales	1	0	3	1	1
<b>Autres criminalités :</b>	<b>12</b>	<b>2</b>	<b>10</b>	<b>12</b>	<b>7</b>
<b>Activités policières</b>					
A- Assistanes	5	3	9	13	12
B- Permis	4	3	5	3	0
E- Enquêtes	12	20	19	16	11
F- Événements relatifs à la RACJ <sup>2</sup>	1	0	0	2	1
P- Objets perdus ou trouvés	1	0	3	1	0
R- Interventions policières <sup>3</sup>	60	38	30	27	51
V- Véhicules retrouvés ou remisés	1	1	1	1	1
X- Interpellation, observation et autre	2	0	2	0	1
<b>Activités :</b>	<b>86</b>	<b>65</b>	<b>69</b>	<b>63</b>	<b>77</b>
<b>Total criminalité et activités :</b>	<b>128</b>	<b>107</b>	<b>113</b>	<b>119</b>	<b>138</b>

1 La catégorie « Autres infractions au Code criminel » comprend différentes infractions telles : utilisation de monnaie contrefaite, avoir troublé la paix, évasion d'une garde légale, action indécente, production et distribution de pornographie juvénile, voyeurisme, leurre au moyen d'un ordinateur, appel téléphonique indécent, menace, incitation publique à la haine, etc.

2 La Régie des alcools, des courses et des jeux.

3 La catégorie « Interventions policières » comprend notamment les cas suivants : plainte de bruit, chicane de famille, service d'ordre, escorte de véhicule, affaire civile, transfert de détenu et de personne en crise, assistance au public, prise d'empreintes digitales, personne en détresse, etc.

GRAPHIQUE 14 : VOLS SIMPLES AU COURS DE L'ANNÉE



Le graphique 14 démontre que le nombre de vols simples de cette année est inférieur au nombre moyen 4,25 depuis les quatre dernières années.

Ce type de crime présente une amélioration par rapport aux années antérieures.

## INTERVENTIONS EN MILIEU SCOLAIRE

Cette section présente les différentes interventions réalisées en milieu scolaire. Elles doivent donc être distinctes des informations insérées dans la section « Prévention » au début du rapport annuel.

	Année courante
Nombre de dossiers d'enquête relatifs au PIMS	
Nombre de dossiers d'enquête en collaboration	
<b>Total dossiers :</b>	
Nombre d'établissements où une intervention a eu lieu	
Nombre d'élèves rencontrés	
Nombre d'établissements visés (année)	

## INTERVENTIONS PAR DES UNITÉS DE SOUTIEN ET MESURES D'URGENCE

Cette section présente les interventions réalisées sur le territoire de la MRC par des unités de soutien régionales ou de mesures d'urgence au cours de l'année. Voici les détails de ces interventions.

- Aucune

## ACTIVITÉS DIGNES D'INTÉRÊT ET ÉVÉNEMENTS MAJEURS

Voici les activités dignes d'intérêt et les événements majeurs ayant eu lieu au cours de l'année et qui n'ont pas été mentionnées dans les sections précédentes.

- ❖ Participation aux activités d'exercices de table pour simulations en cas de crash aux aéroports de La Romaine et Kegaska, en partenariat avec les intervenants locaux et le MTQ.
- ❖ Participation à une rencontre des intervenants en cas de déversement de produits pétroliers au quai de Blanc-Sablon. Exercice dirigé par Groupe Harnois.
- ❖ Un entrepreneur et son sous-contractant en explosifs ont connu des situations conflictuelles dans le secteur de Tête-à-la-Baleine. Une enquête est en cours pour établir s'il y a eu une infraction en matière des lois et règlements sur les explosifs.