

RAPPORT ANNUEL D'ACTIVITÉS

POSTE DE LA MRC D'AVIGNON
DE LA SÛRETÉ DU QUÉBEC

DU 1^{ER} AVRIL 2019 AU 31 MARS 2020



MOT DES RESPONSABLES DE POSTE



C'est avec plaisir que nous vous présentons le rapport annuel d'activités du poste de la MRC d'Avignon de la Sûreté du Québec pour l'année financière 2019-2020. Conformément à nos engagements ainsi qu'aux priorités dégagées par le CSP, le déploiement de nos actions se poursuit sur l'ensemble du territoire couvert.

On y retrouve notamment les activités réalisées en lien avec les priorités locales, les statistiques reliées à la sécurité routière, aux règlements municipaux, aux événements criminels et au traitement des cartes d'appel.

Ce rapport et ses résultats vous permettront d'assurer le suivi de la performance des services de la Sûreté du Québec.

Sergent Alexandre Olscamp

Responsable du poste principal des MRC d'Avignon et de Bonaventure

Sergent Ghislain Rouillard

Responsable du poste auxiliaire de la MRC d'Avignon

PRIORITÉS LOCALES²

Voici les priorités locales identifiées par le CSP pour l'année 2019-2020 et le bilan des activités réalisées.

Priorité 1 : Parrainage

DESCRIPTION DES ACTIVITÉS	COMMENTAIRES	Nb ACTIVITÉS
Rencontres de parrainage	135 rencontres de parrainage ont été effectuées au cours de l'année 2019-2020. Les parrains et marraines ont rencontré plusieurs acteurs-clés, incluant les maires, les conseillers municipaux, les directeurs généraux et les différents intervenants municipaux. Les municipalités visées sont : Matapédia, Saint-Alexis-de-Matapédia, Saint-François-d'Assise, L'Ascension-de-Patapédia, Nouvelle, Pointe-à-la-Croix, Ristigouche-Partie-Sud-Est, Saint-André-de-Restigouche, Escuminac, Carleton-sur-Mer et Maria.	135
Participation aux activités sociales, sportives et culturelles	Participation à 84 activités, dont les suivantes : marche pour l'Alzheimer à Saint-François-d'Assise, présence à la maison des jeunes de Saint-François-d'Assise, déjeuner « cabane à sucre » au club Rustico de Saint-Alexis-de-Matapédia, barrage Mira dans le secteur de Carleton-sur-Mer, Grand défi Pierre Lavoie à l'école Bourg de Carleton-sur-Mer, présence à la Maison des jeunes de Maria, présence en garderie familiale à Carleton-sur-Mer, présence à une exposition de projets d'univers social à Carleton-sur-Mer, réunion pour le Marathon de Carleton-sur-Mer, festivités du 150 ^e anniversaire de Nouvelle, Festival des Cordes de bois des Plateaux, activité de cross-country de l'école primaire de Carleton-sur-Mer, Festival La Virée de Carleton-sur-Mer, remise de bonbons dans les rues à l'Halloween, souper de préparation à la Guignolée du Centre d'action bénévole de Maria, distribution de lettres aux commerçants de Maria et Carleton-sur-Mer pour la guignolée 2019, présence à l'activité de financement pour le monument des anciens combattants de Pointe-à-la-Garde, présence à l'aréna de Carleton-sur-Mer avec le programme de sport-études en hockey, présence à aréna de Carleton pour une activité de Noël de l'école primaire de Saint-Omer, activité de Noël à l'école Bourg de Carleton-sur-Mer, parade des lutins à Matapédia, rallye « photo étudiant » de l'école des Deux-Rivières de Matapédia, Noël au village à Nouvelle, tournois de hockey de Nouvelle et Saint-François d'Assise, Carnaval de Maria, tournoi de hockey Sifflix de Carleton-sur-Mer, soirées du Jour de l'An à Saint-François d'Assise et Pointe-à-la-Croix, Carnaval de Saint-Alexis-de-Matapédia, accompagnement d'une classe de maternelle à l'aréna de Nouvelle, méchoui du club de motoneige de Carleton-sur-Mer, course de la Coupe Sports Experts au centre de plein air Les Arpents verts, Festi-Lions de Carleton-sur-Mer, présence au « Challenge hivernal - Bouge dehors » de Carleton-sur-Mer, Carnaval de Saint-François d'Assise, Festival de l'Éperlan d'Escuminac, journée de la famille à Pointe-à-la-Croix.	84

Priorité 2 : Sécurité routière

DESCRIPTION DES ACTIVITÉS	COMMENTAIRES	Nb ACTIVITÉS
Opérations effectuées en sécurité routière	Diverses opérations au niveau de la vitesse, cellulaire/distraction, ceinture, véhicules lourds. 171 opérations IMPACT (au moins 2 véhicules de la Sûreté du Québec) et 337 interventions sur la sécurité du transport scolaire.	9090

² Les moyens de sensibilisation des membres ayant pris fin, les alimentations des activités policières ont repris leur cours normal au mois de septembre 2017. Bien que, lors des moyens de sensibilisation, les activités policières aient été réalisées sur le terrain et colligées par une méthode alternative, la comparaison des statistiques de poste avec les rapports annuels des années 2016-2017 et 2017-2018 doit être faite avec prudence.

Priorité 3 : Lutte aux stupéfiants

DESCRIPTION DES ACTIVITÉS	COMMENTAIRES	NB ACTIVITÉS
Nombre de dossiers stupéfiants	2 dossiers de possession simple de cocaïne à Pointe-à-la-Croix ; 1 dossier de possession en vue de trafic de cocaïne à Maria ; 1 dossier de trafic de cocaïne à Pointe-à-la-Croix ; 1 dossier de trafic d'autres substances à Matapédia ; 2 dossiers de possession de méthamphétamine à Pointe-à-la-Croix ; 1 dossier de possession de méthamphétamine à Carleton-sur-Mer ; 1 dossier de possession simple de cocaïne à Nouvelle ; 1 dossier de possession simple de cocaïne à Maria ; 2 dossiers de possession simple de méthamphétamine à Maria ; 1 dossier de possession illégale de cannabis ; 1 dossier de possession simple de méthamphétamine à Saint-Alexis de Matapédia ; 1 dossier de culture de cannabis à Saint-Omer.	15
Nombre de perquisitions	1 perquisition en lien avec le trafic de cocaïne et 1 perquisition en lien avec le trafic de cocaïne, haschich et cannabis.	2

DEMANDES PONCTUELLES DES ÉLUS ET DES CITOYENS

Voici les demandes ponctuelles des élus et des citoyens qui ont été adressées à la Sûreté au cours de la dernière année.

DESCRIPTION DES DEMANDES (ACTION* V, T, C)		COMMENTAIRES	Nb REQUÊTES
Vitesse excessive dans les rues de la municipalité de Maria	T	Présence accrue de nos patrouilleurs dans la municipalité de Maria. Un panneau d'affichage de la vitesse a été installé par la municipalité.	1
Vitesse excessive dans le secteur Carleton-sur-Mer	T	Plusieurs opérations organisées par les policiers dans le secteur.	1
Vitesse excessive sur la route St-Louis, secteur Saint-Omer	T	Plusieurs opérations organisées par les policiers dans le secteur.	1
Demande de surveillance pour des VTT au centre communautaire de Maria	C	Patrouilles effectuées dans le secteur.	1

*LÉGENDE

(V) En validation : Requêtes reçues et en période d'évaluation afin de confirmer si elles sont fondées ou non et si elles nécessitent des interventions spécifiques.

(T) En traitement : Requêtes validées et fondées pour lesquelles des activités sont effectuées afin de régler la problématique visée (ex. : patrouilles, surveillances, radar, etc.).

(C) Clos : Requêtes qui sont résolues à la suite des activités effectuées ou qui sont non fondées.

PRÉVENTION

Toujours en réponse aux besoins et aux réalités locales, les postes de la Sûreté tiennent des activités de prévention dans l'ensemble des municipalités qu'ils desservent, c'est-à-dire des mesures proactives et non pénales, qui ont pour but spécifique de réduire la criminalité en agissant sur les facteurs qui la déterminent, sur les circonstances et l'environnement dans lesquels sont commis les délits.

La grande majorité des activités de prévention se tiennent au quotidien, dans le cadre des interventions de l'ensemble des patrouilleurs.

Voici les principales activités de prévention réalisées au cours de la dernière année :

Activités de prévention réalisées au cours de l'année

DESCRIPTION DES ACTIVITÉS	COMMENTAIRES	Nb ACTIVITÉS
Sécurité sur internet, fraude, Loi sur le système de justice pénale pour les adolescents (LSJPA)	École des Deux-Rivières de Matapédia.	3
Fraude, contrefaçon et prévention pour le vol	Commerçants du secteur et Chambre des commerces de Pointe-à-la-Croix.	2
Projet Impact (prévention alcool et drogue au volant)	Étudiants en secondaire 5 de l'école Antoine-Bernard à l'aréna de Carleton-sur-Mer.	1
Présentation du métier policier et divers sujets de prévention	Service de garde et centres de la petite enfance (CPE) de Matapédia et Pointe-à-la-Croix, journée familiale à Saint-Alexis-de-Matapédia, école du Plateau Saint-François, écoles de Carleton-sur-Mer et de Matapédia.	8
Prévention relation amoureuse saine, âge du consentement sexuel et sextos.	Étudiants en secondaire 3 de l'école Antoine-Bernard.	1
Prévention Drogue (Loi sur le cannabis)	Étudiants en secondaire 3 de l'école Antoine-Bernard, Cégep de Carleton-sur-Mer (étudiants du programme Intervention en délinquance).	5
Prévention Loi sur le système de justice pénale pour les adolescents (LSJPA)	École des Deux-Rivières de Matapédia, Cégep de Carleton-sur-Mer (étudiants du programme Intervention en délinquance).	4

Prévention Code de la sécurité routière (CSR)	École des Deux-Rivières de Matapédia.	1
Prévention alcool/drogue au volant	Cégep de Carleton-sur-Mer (étudiants du programme Intervention en délinquance).	3
Présentation sur la sécurité publique	Élèves de secondaire 5 et membres du conseil de l'école Antoine-Bernard de Carleton-sur-Mer.	2
Prévention relativement au consentement sexuel	En compagnie de l'organisme l'Émergence à l'école des Deux-Rivières de Matapédia.	1
Cyber intimidation	École des Deux-Rivières de Matapédia. Présentation aux étudiants de 6 ^e année et secondaire 1 en compagnie d'Équijustice.	1
Sécurité du transport scolaire (Bubusse, la mascotte du transport scolaire)	Activités de prévention sur tout le territoire de la MRC	3

POLICE DE PROXIMITÉ

La Sûreté du Québec s'est formellement engagée dans une approche professionnelle de type communautaire. Cette philosophie de travail comprend les cinq grands principes suivants :

- La présence familière ;
- La qualité du service aux citoyens ;
- Le partenariat avec la population ;
- La consultation de la clientèle ;
- La résolution de problèmes.

Cette section présente les principales activités réalisées par l'approche de police de proximité.

Présence familière et parrainage

À la Sûreté du Québec, la présence familière s'exprime par le programme de parrainage des municipalités.

Voici les principales activités de parrainage (rencontres et échanges avec les acteurs-clés) réalisées par nos membres cette année. Ces activités sont en lien avec les priorités locales identifiées par le CSP.

DESCRIPTION DES ACTIVITÉS	COMMENTAIRES	NB ACTIVITÉS
Rencontres de parrainage	135 rencontres de parrainage ont été effectuées au cours de l'année 2019-2020. Les parrains et marraines ont rencontré plusieurs acteurs-clés, incluant les maires, les conseillers municipaux, les directeurs généraux et les différents intervenants municipaux.	135

Résolution de problèmes

L'approche stratégique en résolution de problèmes (ASRP) permet d'associer des incidents autrement traités un par un, d'en dégager une compréhension globale et de rechercher des solutions durables, le tout en ayant recours aux partenaires et aux ressources des milieux affectés par des problématiques communes.

Aucun incident n'a nécessité un traitement par l'approche stratégique en résolution de problèmes au cours de la dernière année.

Activités communautaires réalisées au cours de l'année

Cette section présente les activités communautaires dans lesquelles les membres du poste se sont impliqués au cours de la dernière année.

DESCRIPTION ET COMMENTAIRES
Café avec un policier au restaurant Pastali de Pointe-à-la-Croix. Mai 2019
Barrage routier au profit de la Fondation Mira dans le secteur de Carleton-sur-Mer. Mai 2019
Escorte du Vélo Tour de la Gaspésie. Juin 2019
Distribution de lettres aux commerçants de Maria et Carleton-sur-Mer en préparation de la Guignolée du centre d'action bénévole. Octobre 2019
Fête de l'Halloween : distribution de bonbons dans les rues de la MRC. Octobre 2019
Guignolée avec le centre d'action bénévole à Maria et Carleton-sur-Mer. Décembre 2019
Parade des lutins à Matapédia. Décembre 2019
Noël au Village à Nouvelle. Décembre 2019

STATISTIQUES OPÉRATIONNELLES

Cette section est consacrée aux statistiques de :

- Sécurité des réseaux de transport
- Règlements municipaux
- Cartes d'appel
- Criminalité

Les résultats qui vous sont présentés dans cette section vous permettront tout particulièrement d'apprécier la performance de la Sûreté au cours de la dernière année.

Afin de mettre en perspective ces données et d'en analyser l'évolution, vous pourrez également les comparer avec les données des quatre dernières années.

De plus, afin d'en faciliter l'analyse, ces données vous sont présentées à l'aide de deux types de graphiques.

Chacun des graphiques de type « *histogramme* » indique les résultats pour les cinq dernières années. Une ligne trace la moyenne des quatre dernières années.

Ces graphiques permettent aussi de situer les résultats de la dernière année par rapport à la **zone d'écart moyen**. L'écart moyen est calculé à partir de la moyenne des différences entre les données de chacune des années par rapport à la moyenne des quatre dernières années. Visuellement, il s'agit de la zone comprise entre les lignes « écart + » et « écart - ». Les résultats qui s'écartent de cette zone méritent une attention particulière du CSP.

Des graphiques circulaires, ou de type « *pointe de tarte* », accompagnent également des histogrammes afin d'illustrer plus précisément la répartition des catégories d'événements plus préoccupants.

Notez que les données de cette section concernent l'ensemble du territoire couvert par les effectifs du poste de la MRC d'Avignon. Les résultats pour chacune des municipalités vous sont présentés en annexes.

Un écart aux données présentées dans les rapports annuels précédents peut être attribuable à la modification du statut ou à l'évolution d'un dossier après la production du rapport annuel.

À surveiller : Depuis le mois de juin 2017, certains postes MRC ont été convertis en postes mixtes et gèrent désormais aussi le travail fait sur les autoroutes. Ce changement a pour conséquence d'ajouter les statistiques autoroutières à même celles de la MRC et donc d'affecter possiblement à la hausse les données statistiques (par exemple les constats provinciaux, les collisions, la criminalité et les cartes d'appel). Les données n'étant pas dissociables pour le moment, cette mise en garde sera valide jusqu'à ce qu'une solution soit trouvée.

Statistiques extraites du Tableau de bord le : 2020-05-27

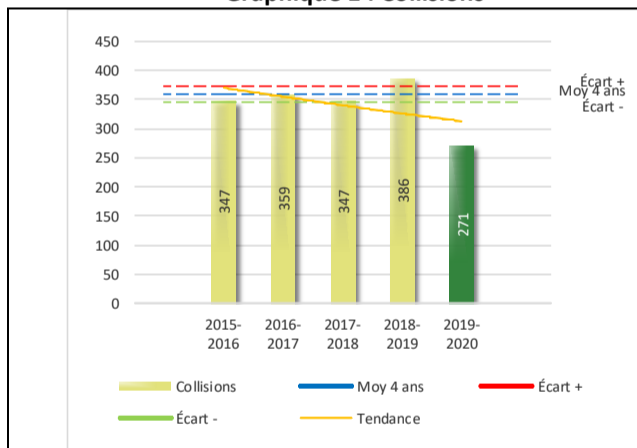
Tableau 1 Nombre de collisions et d'interventions couvertes sur le territoire

		2015-2016	2016-2017	2017-2018	2018-2019	2019-2020
Collisions						
	Collisions mortelles	2	1	1	5	1
	Collisions avec blessés graves ¹	0	3	5	1	1
	Collisions avec blessés légers	75	43	49	50	63
	Autres collisions avec blessés ²	4	7	3	7	5
	Collisions matérielles	266	305	289	323	201
	Sous-total :	347	359	347	386	271
Interventions						
	Avertissements nautiques	0	0	0	0	0
	Capacités affaiblies	27	18	7	16	17
	Autres crimes ³	72	76	63	91	54
	Constats provinciaux	2 121	1 429	1 132	1 727	1 487
	Constats municipaux	130	66	23	67	49
	AVVR ⁴	133	57	34	66	46
	Avertissements	217	167	202	141	101
	Sous-total :	2 700	1 813	1 461	2 108	1 754

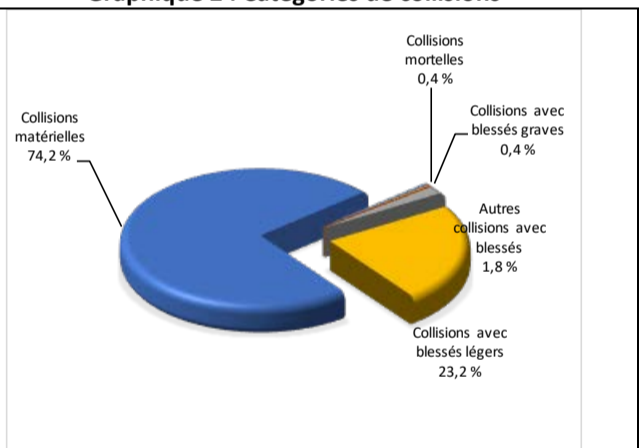
- 1 Pour les collisions avec blessés, la distinction entre « graves » et « légers » a débuté en janvier 2014.
- 2 La catégorie « Autres collisions avec blessés » comprend les cas survenus hors des chemins publics.
- 3 La catégorie « Autres crimes » comprend les cas de conduite dangereuse, de poursuite, de délit de fuite, de conduite de véhicule routier pendant une interdiction (de conduire).
- 4 Avis de vérification d'un véhicule routier.

Évolution du nombre de collisions au cours des dernières années depuis le 1^{er} avril.

Graphique 1 : Collisions



Graphique 2 : Catégories de collisions



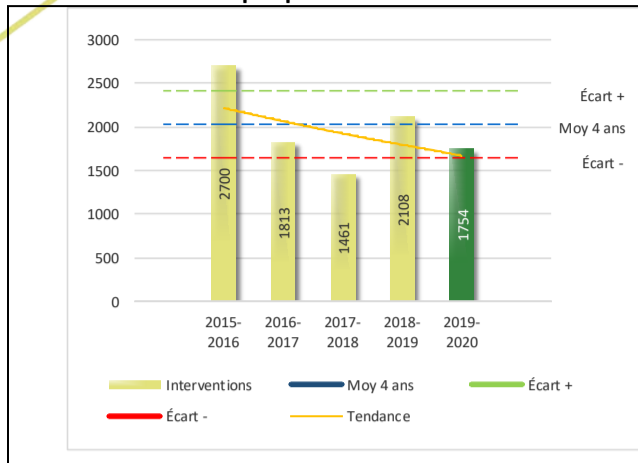
Collisions

Le graphique 1 permet de constater une tendance à la baisse du bilan routier au cours des cinq dernières années. Le total des collisions de l'année courante, qui est de 271, se situe en dessous de l'écart moyen inférieur. Le bilan des collisions de l'année courante démontre une amélioration significative par rapport aux années antérieures.

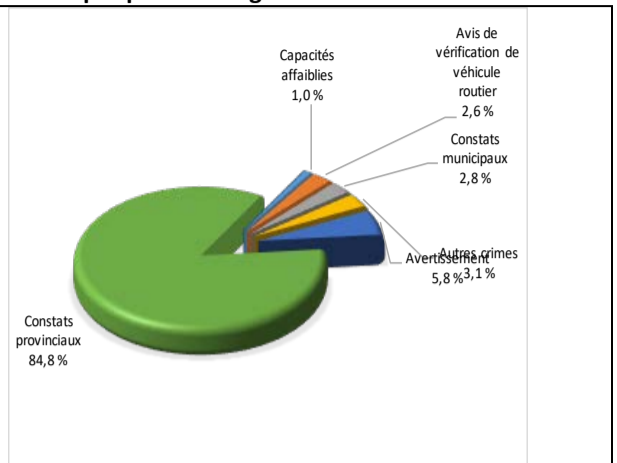
La variation la plus importante se situe au niveau des collisions matérielles qui affichent une baisse de 122 collisions par rapport à l'année précédente. Cette amélioration est en accord avec la tendance observée pour les quatre années précédentes de ce type de collision. Il est à prévoir, à long terme, que l'évolution de ce type de collision suivra la tendance actuelle qui est à la baisse.

Évolution du nombre d'interventions au cours des dernières années

Graphique 3 : Interventions



Graphique 4 : Catégories d'interventions

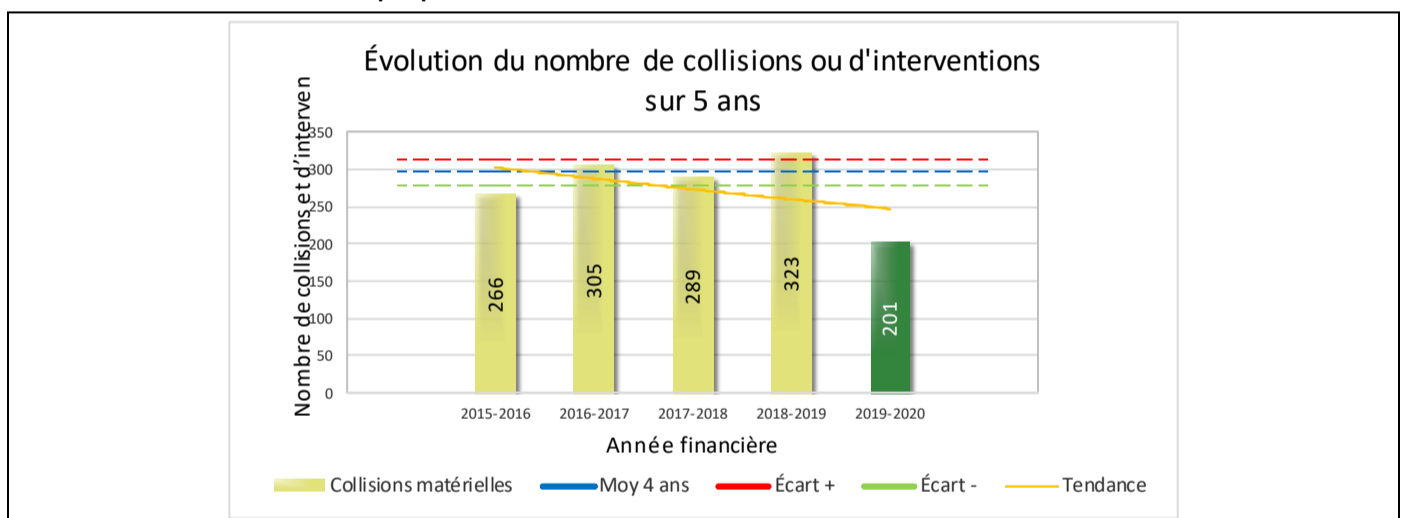


Interventions

Le graphique 3 présente une diminution du nombre d'interventions réalisées au cours de l'année courante par rapport aux années précédentes. Les résultats de l'année courante se situent dans la zone d'écart moyen ce qui signifie que les résultats demeurent statistiquement dans la moyenne par rapport au bilan des quatre dernières années de la MRC.

La variation la plus importante se situe au niveau des constats provinciaux qui affichent une diminution de 240 interventions par rapport à l'année précédente. Cette variation est en accord avec la tendance observée pour les quatre années antérieures.

Graphique 5 : Collisions matérielles au cours des dernières années



Le graphique 5 présente l'évolution des collisions matérielles. Une diminution de 122 collisions matérielles par rapport à l'année dernière est constatée pour l'année en cours. Cette amélioration correspond à la tendance observée sur les quatre années précédentes. Il est à prévoir, à long terme, que l'évolution de ce type de collisions devrait s'ajuster à la tendance mathématique observée pour les années antérieures pour la MRC.

Règlements municipaux

Tableau 2 Nombre de constats émis pour infractions aux règlements municipaux sur le territoire

Domaine	2015-2016	2016-2017	2017-2018	2018-2019	2019-2020
1) Alarmes ¹	1	0	2	5	2
2) Vente	0	0	0	0	0
3) Circulation ²	0	0	0	0	0
4) Paix, bon ordre et sécurité publique	5	4	1	12	14
5) Nuisance	12	13	6	20	10
Total :	18	17	9	37	26

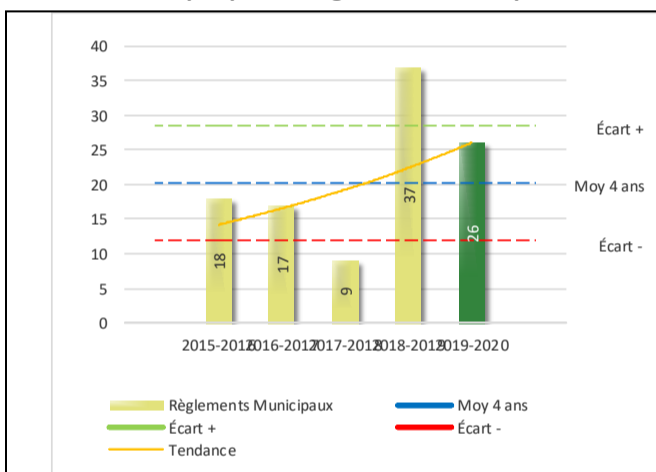
1 Les « Alarmes » du Tableau 2 font référence à des constats municipaux émis en vertu de la réglementation existante à la suite de déplacements non fondés ; tandis que les « Alarmes » du Tableau 3 sont des alarmes relayées par un central au CGA donnant lieu à un déplacement, mais pas nécessairement à un constat.

2 Types d'infractions de la circulation : endroits interdits, virages en « U », avertissement sonore, crissement des pneus, courses, et autres infractions impliquant des piétons, des animaux, des véhicules lourds, des véhicules d'urgence, etc.

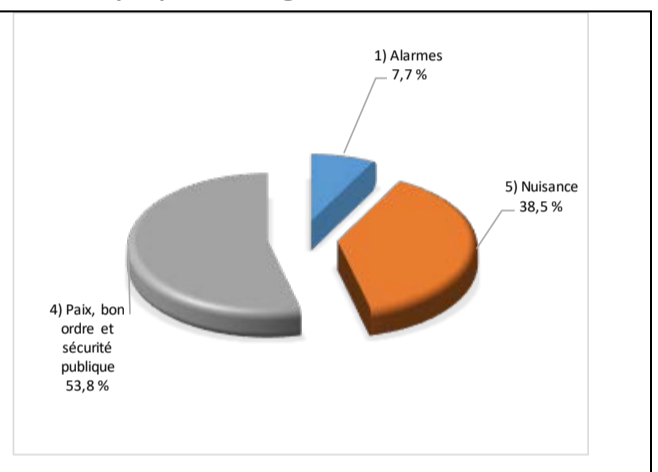
Le nombre de constats émis pour des infractions aux règlements municipaux a connu une diminution au cours de la dernière année. Les policiers ont émis un total de 26 constats.

Évolution du nombre de constats émis pour infraction aux règlements municipaux pour l'année courante

Graphique 6 : Règlements municipaux



Graphique 7 : Catégories d'interventions



Le graphique 6 démontre que le nombre de constats municipaux émis cette année est supérieur au nombre moyen de constats émis depuis les quatre dernières années.

Les résultats de l'année courante se situent dans la zone d'écart moyen. Les résultats demeurent statistiquement dans la moyenne par rapport au bilan des quatre dernières années de la MRC.

Tableau 3 Nombre de cartes d'appel sur le territoire au cours de l'année

	2015-2016	2016-2017	2017-2018	2018-2019	2019-2020					
Priorité 1	1 374	1 440	1 373	581	395					
Priorité 2	508	491	432	1 048	989					
Priorité 3	294	260	254	380	348					
Total :	2 176	2 191	2 059	2 009	1 732					
Alarmes¹	Nb	%	Nb	%	Nb	%	Nb	%	Nb	%
	171	8%	173	8%	170	8%	137	7%	92	5%

Priorité 1 : Événement requérant l'assignation immédiate d'un policier.

Priorité 2 : Événement requérant l'assignation d'un policier sur rendez-vous, avec déplacement.

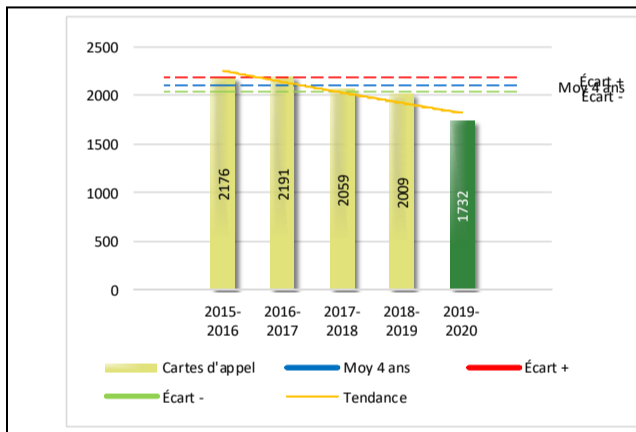
Priorité 3 : Événement requérant l'assignation d'un policier sur rendez-vous, sans déplacement.

1 Les « Alarmes » du Tableau 2 font référence à des constats municipaux émis en vertu de la réglementation existante à la suite de déplacements non fondés ; tandis que les « Alarmes » du Tableau 3 sont des alarmes relayées par un central au CGA donnant lieu à un déplacement, mais pas nécessairement à un constat.

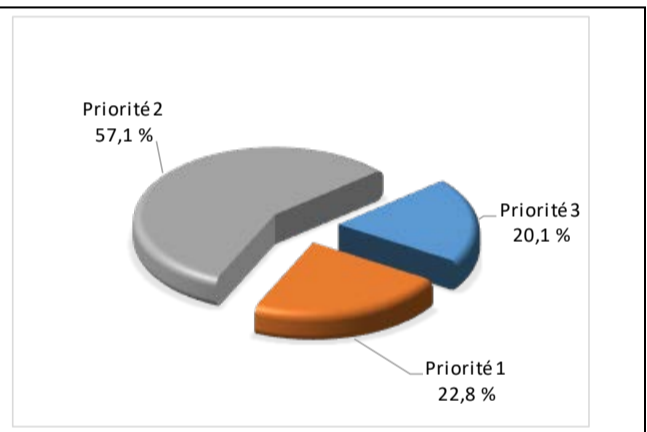
Le tableau 3 des cartes d'appel trace le portrait des données de l'année courante par catégories. Le nombre de cartes d'appel pour les alarmes a diminué de 45 par rapport à l'année précédente. Quant aux appels de priorité 1, ils ont diminué de 186 par rapport à l'année précédente.

Évolution du nombre de cartes d'appel au cours des dernières années

Graphique 8 : Nombre de cartes d'appel



Graphique 9 : Types de priorité de cartes d'appel



Le graphique 8 illustre la fluctuation du nombre total de cartes d'appel au cours des cinq dernières années. On constate que le nombre de cartes d'appel enregistré pour cette période se situe en dessous de la moyenne.

Le graphique 9 indique que les cartes d'appel de priorité 2 sont les plus nombreuses à être enregistrées pour cette année.

³ La Sûreté du Québec a récemment modernisé ses centres de gestion des appels, notamment en remplaçant le système utilisé par les préposés aux télécommunications par un nouveau système de répartition assistée par ordinateur (SRAO). Ce changement entraîne une variation dans les types de priorité d'appel à compter de l'année 2015-2016.

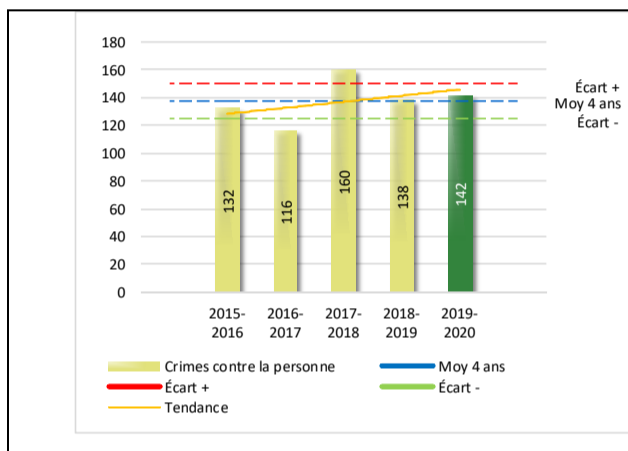
Tableau 4 Nombre de crimes contre la personne sur le territoire au cours de l'année

1000- Crimes contre la personne ¹		2015-2016	2016-2017	2017-2018	2018-2019	2019-2020
Infractions entraînant la mort		0	0	1	1	0
Agressions sexuelles		9	7	21	15	18
Voies de fait		61	71	83	75	74
Vols qualifiés		3	0	5	4	1
Autres crimes contre la personne ²		59	38	50	43	49
Crimes contre la personne :		132	116	160	138	142

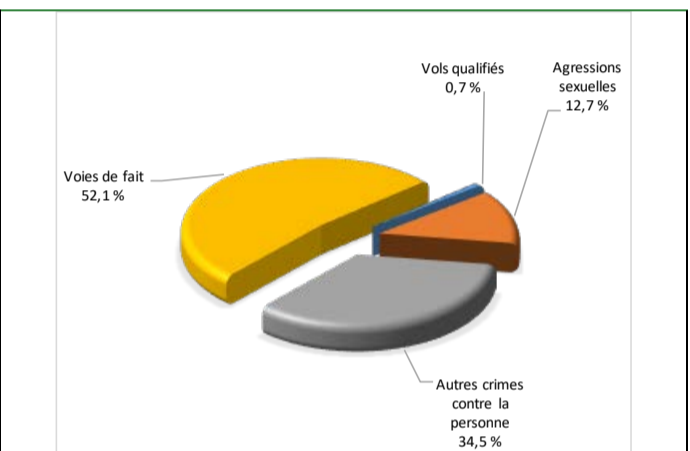
1. La section « Crimes contre la personne » présente le nombre de victimes d'actes criminels. Les sections suivantes présentent le nombre de dossiers opérationnels.
2. À titre informatif, les « Autres crimes contre la personne » incluent les cas d'enlèvement, de séquestration, d'extorsion, de profération de menaces, d'intimidation, etc.

Évolution du nombre de crimes contre la personne au cours des dernières années

Graphique 10 : Nombre de crimes contre la personne



Graphique 11 : Catégories de crimes contre la personne



Le graphique 10 présente le nombre de crimes contre la personne au cours des cinq dernières années. On constate que la donnée de cette année se situe légèrement au-dessus de la moyenne.

Les résultats de l'année courante se situent dans la zone d'écart moyen. Les résultats demeurent statistiquement dans la moyenne par rapport au bilan des quatre dernières années de la MRC.

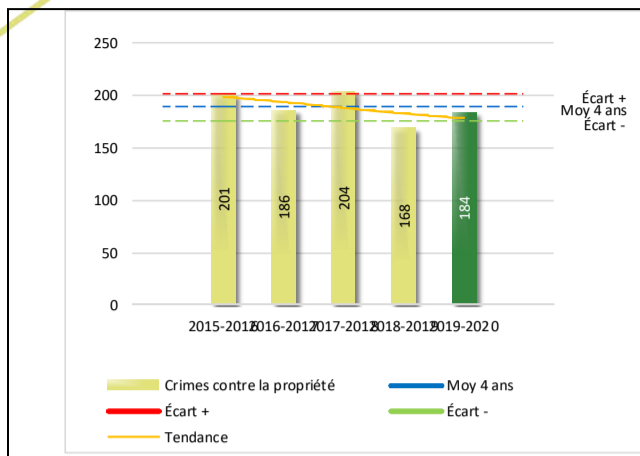
Le graphique 11 spécifie le nombre d'événements pour chacune des catégories des crimes contre la personne. On remarque alors que les voies de fait sont le type de crimes le plus fréquent pour cette année.

Tableau 5 Nombre de crimes contre la propriété sur le territoire au cours de l'année

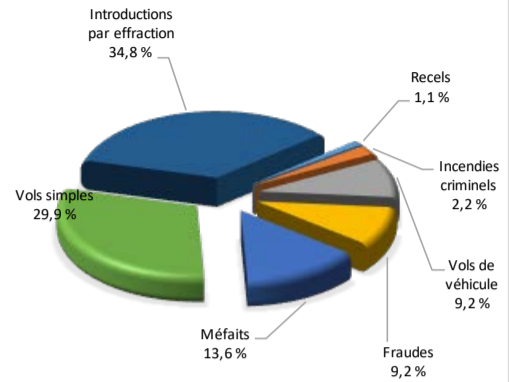
2000- Crimes contre la propriété		2015-2016	2016-2017	2017-2018	2018-2019	2019-2020
Incendies criminels		4	4	8	4	4
Introductions par effraction		31	39	51	54	64
Vols simples		84	67	53	47	55
Vols de véhicule		26	16	40	13	17
Recels		1	2	2	4	2
Fraudes		8	16	10	12	17
Méfais		47	42	40	34	25
Crimes contre la propriété :		201	186	204	168	184

Évolution du nombre de crimes contre la propriété au cours des dernières années

Graphique 12 : Nombre de crimes contre la propriété



Graphique 13 : Catégories de crimes contre la propriété



Le graphique 12 présente les crimes contre la propriété des cinq dernières années.

Les résultats de l'année courante se situent dans la zone d'écart moyen. Les résultats demeurent statistiquement dans la moyenne par rapport au bilan des quatre dernières années de la MRC.

Le graphique 13 indique le nombre d'événements pour chacune des catégories de crimes contre la propriété. On remarque alors que les introductions par effraction sont le type de crimes le plus fréquent au cours de l'année.

Tableau 6 Autre criminalité et interventions sur le territoire au cours de l'année

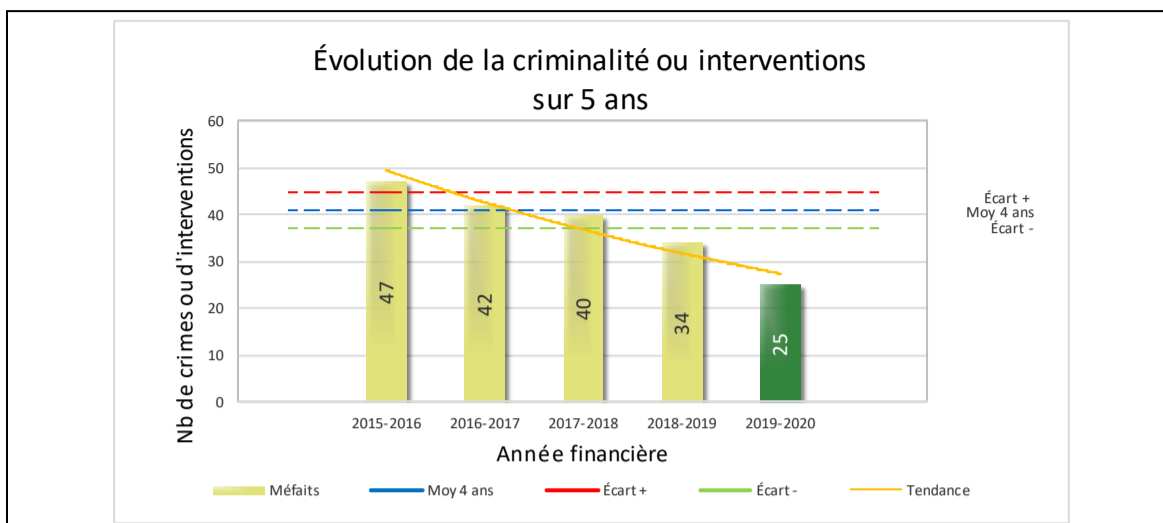
	2015-2016	2016-2017	2017-2018	2018-2019	2019-2020
Autres criminalités					
3000- Autres infractions au Code criminel ¹	32	49	38	35	41
4000 5000 - Loi régl. drogues et stupéfiants	32	32	28	15	16
6000- Infractions aux autres lois fédérales	1	0	0	0	0
7000- Infractions aux lois provinciales	23	10	8	11	15
Autres criminalités :	88	91	74	61	72
Activités policières					
A- Assistances	39	61	62	60	64
B- Permis	8	9	9	15	9
E- Enquêtes	128	149	117	115	133
F- Événements relatifs à la RACJ ²	10	14	17	42	45
P- Objets perdus ou trouvés	6	3	3	9	9
R- Interventions policières ³	282	214	230	219	183
V- Véhicules retrouvés ou remisés	62	31	15	23	23
X- Interpellation, observation et autre	3	6	11	34	35
Activités :	538	487	464	517	501
Total criminalité et activités :	959	880	902	884	899

1 La catégorie « Autres infractions au Code criminel » comprend différentes infractions telles : utilisation de monnaie contrefaite, avoir troublé la paix, évasion d'une garde légale, action indécente, production et distribution de pornographie juvénile, voyeurisme, leurre au moyen d'un ordinateur, appel téléphonique indécent, menace, incitation publique à la haine, etc.

2 La Régie des alcools, des courses et des jeux.

3 La catégorie « Interventions policières » comprend notamment les cas suivants : plainte de bruit, chicane de famille, service d'ordre, escorte de véhicule, affaire civile, transfert de détenu et de personne en crise, assistance au public, prise d'empreintes digitales, personne en détresse, etc.

GRAPHIQUE 14 : MÉFAITS AU COURS DES DERNIÈRES ANNÉES



Le graphique 14 démontre que le nombre de méfaits de cette année est inférieur au nombre moyen de méfaits depuis les quatre dernières années.

Ce type de crime présente une amélioration statistiquement significative par rapport aux années antérieures.

INTERVENTIONS EN MILIEU SCOLAIRE

Cette section présente les différentes interventions réalisées en milieu scolaire. Elles doivent donc être distinctes des informations insérées dans la section « Prévention » au début du rapport annuel.

	Année courante
Nombre de dossiers d'enquête relatifs au PIMS	9
Nombre de dossiers d'enquête en collaboration	23
Total dossiers :	32
Nombre d'établissements où une intervention a eu lieu	12
Nombre d'élèves rencontrés	74
Nombre d'établissements visés (année)	5

INTERVENTIONS PAR DES UNITÉS DE SOUTIEN ET MESURES D'URGENCE

Cette section présente les interventions réalisées sur le territoire de la MRC par des unités de soutien régionales ou de mesures d'urgence au cours de l'année. Voici les détails de ces interventions.

- Service d'identité judiciaire pour un véhicule volé à Pointe-à-la-Croix ;
- Perquisitions de drogues par l'escouade régionale d'enquêtes à Pointe-à-la-Croix et Maria ;
- Présence de deux cadets du Programme cadets de la Sûreté du Québec aux Régates Écovoile de Carleton-sur-Mer et à l'Ascension-de-Patapédia ;
- Service d'identité judiciaire pour une introduction par effraction et un vol d'une valeur approximative de 40 000 \$;
- Enquête du service d'identité judiciaire et de l'escouade régionale d'enquêtes sur une scène de mort suspecte au parc Germain-Deslauriers de Carleton-sur-Mer en juillet ;
- Présence d'un enquêteur en accident de niveau 4 à la suite d'une collision avec blessés graves à Nouvelle ;
- Présence de l'hélicoptère de la Sûreté du Québec à Pointe-à-la-Croix à la suite de la disparition de Maxime Landry à Carleton-sur-Mer au mois d'octobre ;
- Assistance de nombreuses autres unités de la Sûreté du Québec dans le cadre de l'OPS Wallaby (blocus ferroviaire à Listuguj) ;
- Assistance du groupe tactique d'intervention de la Sûreté du Québec à la Police provinciale de l'Ontario à Pointe-à-la-Croix pour l'enlèvement d'un enfant par les parents ;
- Assistance de nombreuses autres unités de la Sûreté du Québec dans le cadre de l'OPS Vulcain (COVID-19) afin de couvrir les points de contrôle de Matapédia et Pointe-à-la-Croix ;
- Service d'identité judiciaire pour l'identification d'un véhicule incendié à Escuminac.

ACTIVITÉS DIGNES D'INTÉRÊT ET ÉVÉNEMENTS MAJEURS

Voici les activités dignes d'intérêt et les événements majeurs ayant eu lieu au cours de l'année et qui n'ont pas été mentionnées dans les sections précédentes.

- OPS Éphémère en lien avec les inondations survenues à Matapédia en avril 2019 ;
- Opération conjointe avec les agents de protection de la faune du Ministère des Forêts, de la Faune et des Parcs au mois d'octobre 2019 ;
- Guignolée du Centre d'action bénévole de Maria en partenariat avec la Sûreté du Québec en novembre et en décembre 2019. Plus de 10 000 \$ ont été amassés ;
- Journée des élus : participation du maire de Maria ;
- OPS Wallaby : blocus ferroviaire à Listuguj aux mois de février et mars 2020 ;
- OPS Vulcain (COVID-19) : contrôle des frontières avec le Nouveau-Brunswick, suivi avec les élus municipaux, plus de 40 activités de prévention et mesures d'atténuation des impacts dans les maisons pour aînés, centres locaux de services communautaires (CLSC), centres de la petite enfance (CPE), centres d'action bénévole et autres.