

RAPPORT ANNUEL D'ACTIVITÉS

POSTE DE LA MRC DE LAC-SAINT-JEAN-EST
DE LA SÛRETÉ DU QUÉBEC

DU 1^{ER} AVRIL 2021 AU 31 MARS 2022



MOT DU RESPONSABLE DE POSTE



C'est avec plaisir que je vous présente le rapport annuel d'activités du poste de la MRC de Lac-Saint-Jean-Est de la Sûreté du Québec pour l'année financière 2021-2022. Conformément à nos engagements ainsi qu'aux priorités déterminées par le CSP, le déploiement de nos actions se poursuit sur l'ensemble du territoire couvert.

Vous retrouverez notamment dans ce rapport, les activités réalisées en lien avec les priorités locales ainsi que les statistiques relatives à la sécurité routière, aux règlements municipaux, aux événements criminels et finalement, celles au traitement des cartes d'appel.

Ce rapport et ses résultats vous permettront d'assurer le suivi de la performance des services de la Sûreté du Québec.

Lieutenant Alain Girard

Responsable de poste
Poste de la MRC de Lac-Saint-Jean-Est



PRIORITÉS LOCALES²

Voici les priorités locales identifiées par le CSP pour l'année 2021-2022 et le bilan des activités réalisées.

Priorité 1: Appliquer le modèle de police de proximité

DESCRIPTION DES ACTIVITÉS	COMMENTAIRES	NB ACTIVITÉS
Intervenir auprès de la clientèle jeunesse et de la clientèle aînée.	Des interventions sont réalisées au quotidien par nos patrouilleurs. Des outils ont été développés pour aider nos agents et bonifier le service à la clientèle. Des activités de prévention sont dispensées conjointement par le coordonnateur local en police communautaire et les patrouilleurs.	140
Développer des partenariats en communautaire.	Le coordonnateur local en police communautaire a participé à différents comités et tables tout au long de l'année.	37
Effectuer une présence aux événements communautaires et sportifs.	Tout au long de l'année, les agents et le coordonnateur local en police communautaire ont participé aux différents événements qui avaient lieu dans la MRC.	15

Priorité 2 : Intervenir en matière de sécurité routière

DESCRIPTION DES ACTIVITÉS	COMMENTAIRES	NB ACTIVITÉS
Intervenir au quotidien pour contrer l'alcool et drogue au volant.	Des opérations au quotidien et lors des festivités sont réalisées par les patrouilleurs et les cadets. Des barrages routiers pour contrer l'alcool et les drogues au volant sont effectués durant l'année.	27
Intervenir au quotidien pour contrer la vitesse excessive, l'utilisation du cellulaire au volant ainsi que le port de la ceinture de sécurité.	Des opérations actives sont menées par les patrouilleurs ainsi que les membres de l'équipe multidisciplinaire, principalement pour le contrôle de la vitesse, du port de la ceinture et de l'utilisation du cellulaire au volant.	3 782

Priorité 3 : Intervention en regard à la criminalité présente sur le territoire

DESCRIPTION DES ACTIVITÉS	COMMENTAIRES	NB ACTIVITÉS
Intervenir en matière de lutte aux stupéfiants sur l'ensemble du territoire.	Les agents patrouilleurs sont orientés vers les endroits de consommation et de trafic. Des perquisitions et arrestations sont fréquemment réalisées.	63
Effectuer une cueillette de renseignements criminels.	Les agents patrouilleurs contribuent à la cueillette de renseignements lors de leurs patrouilles quotidiennes.	70

² Des moyens de sensibilisation des membres ont eu lieu dans le passé et ont pris fin en septembre 2017. Bien que lors des moyens de sensibilisation, les activités policières aient été réalisées sur le terrain et colligées par une méthode alternative, la comparaison des statistiques de poste avec le rapport annuel de l'année 2017-2018 doit être faite avec prudence.

DEMANDES PONCTUELLES DES ÉLUS ET DES CITOYENS

Voici les demandes ponctuelles des élus et des citoyens qui ont été adressées à la Sûreté au cours de la dernière année.

DESCRIPTION DES DEMANDES (ACTION* V, T, C)	COMMENTAIRES	NB REQUÊTES
Requête en matière de sécurité routière : vitesse à proximité de traverse écolière et traverse de vélo sur l'avenue du Pont Nord.	C Des patrouilles préventives ont été faites à l'endroit problématique.	10
Requête en matière de sécurité routière : non-respect de la vitesse sur l'avenue Saint-Alphonse à Saint-Bruno.	C Des opérations radar ont été faites dans le secteur problématique. Six constats ont été remis et une suspension de permis pour grand excès de vitesse.	6
Requête en matière de sécurité routière : non-respect de la vitesse et du passage à piéton » devant l'école primaire de Saint-Nazaire.	C Des opérations ont été effectuées. Huit constats et deux avertissements ont été remis.	13
Requête en matière de sécuritaire routière : non-respect de l'arrêt obligatoire à l'intersection du chemin de la Dam-en-Terre et chemin de la Marina.	C Plusieurs opérations de surveillance ont été faites à cet endroit. Huit constats d'infraction ont été remis.	8
Requête en matière de sécuritaire routière : non-respect de l'arrêt obligatoire sur la rue Mathieu à Métabetchouan-Lac-à-la-Croix.	C Des opérations de surveillance ont été faites à cet endroit. Un avertissement a été remis.	5

*LÉGENDE

(V) En validation : Requêtes reçues et en période d'évaluation afin de confirmer si elles sont fondées ou non et si elles nécessitent des interventions spécifiques.

(T) En traitement : Requêtes validées et fondées pour lesquelles des activités sont effectuées afin de régler la problématique visée (ex. : patrouilles, surveillances, radar, etc.).

(C) Clos : Requêtes qui sont résolues à la suite des activités effectuées ou qui sont non fondées.



PRÉVENTION


Toujours en réponse aux besoins et aux réalités locales, les postes de la Sûreté tiennent des activités de prévention dans l'ensemble des municipalités qu'ils desservent, c'est-à-dire des mesures proactives et non pénales, qui ont pour but spécifique de réduire la criminalité en agissant sur les facteurs qui la déterminent, sur les circonstances et l'environnement dans lesquels sont commis les délits.

La grande majorité des activités de prévention se tiennent au quotidien, dans le cadre des interventions de l'ensemble des patrouilleurs.

Voici les principales activités de prévention réalisées au cours de la dernière année :

Activités de prévention réalisées au cours de l'année

DESCRIPTION DES ACTIVITÉS	COMMENTAIRES	NB ACTIVITÉS
Patrouille à pied sur les sites de vaccination.	Rencontre des citoyens afin de discuter avec eux et également s'assurer du respect de la distanciation dans les files d'attente.	3
Conférence « <i>Mission Sécuri-T</i> ».	Conférence de prévention des conséquences possibles en lien avec les thématiques suivantes : l'intimidation, internet et les médias sociaux, les relations amoureuses et le sextage. Présenté auprès de 571 élèves.	54
Rencontres en prévention des mesures sanitaires dans les commerces.	Rencontres des employés de différents commerces du centre-ville afin de discuter de leurs mesures sanitaires mises en place.	3
Présentation de « <i>Mission Technologique</i> ».	Présentation d'un PowerPoint à 150 étudiants de secondaire 1 et 2 sur la sécurité sur internet.	5
Présentation de la conférence « <i>Clip-intimidation</i> ».	Conférence présentée à 100 étudiants de 4 ^e secondaire en lien avec l'intimidation.	6
Matériel « <i>SOS Violence conjugale</i> » qui touche les adolescents.	Distribution d'affiches dans les écoles secondaires de la MRC.	4
Présentation de l'atelier « <i>Gang de choix</i> ».	Cet atelier consiste à informer les jeunes sur les conséquences légales de certaines actions afin de les guider dans leurs choix. Atelier donné dans différentes écoles primaires.	3
Conférence sur la Cybersécurité.	Conférence donnée à 70 élèves du primaire.	3
Présentation « <i>Ensemble pour prévenir le vol</i> ».	Présenté à 30 étudiants du DEP assistance technique en pharmacie.	1
Prévention violence conjugale.	Rencontre de prévention dans une maison pour femmes vivant de la violence conjugale.	2
Rencontre de sensibilisation « <i>Sexto</i> ».	Rencontre des directions d'école de la MRC afin de les accompagner et les informer.	26
Mise en garde « <i>sextorsion</i> » envers les garçons.	Communiqué envoyé aux parents des écoles de la MRC visant la mise en garde contre un stratagème de sextorsion qui vise principalement les garçons âgés de 12 à 17 ans sur les réseaux sociaux.	6
Patrouille préventive autour des écoles et transports scolaires.	Des patrouilles préventives ont été effectuées autour des écoles et dans les débarcadères de transport scolaire pour encourager les comportements sécuritaires.	6
Programme « <i>Aînés avisé</i> ».	Activité de prévention auprès de 32 résidents d'une résidence pour personnes âgées.	1
Remise d'affiches « <i>Abus-ainés</i> » et bottin de ressources.	Des affiches ont été remises dans les municipalités et résidences pour aînés pour distribution.	13
Présentation de l'atelier « <i>Mimi faut sauver Duncan</i> ».	Dessins animés qui expliquent les règles de sécurité pour prévenir les agressions de la part d'inconnus. Présentation à 8 enfants d'âge préscolaire.	1



Kiosque de prévention nautique.	Le Kiosque s'est tenu à la Dam-en-Terre. 100 personnes ont été rencontrées. Remise de dépliants et objets promotionnels. De plus, 30 motomarines ont été vérifiées par la patrouille nautique en après-midi.	1
Activité de prévention lors de la rentrée scolaire.	Patrouille de prévention, de visibilité et de rapprochement auprès des élèves, des parents et du personnel scolaire lors de la rentrée scolaire.	26
Atelier « <i>Fraude sur Internet</i> ».	Présentation auprès de 15 personnes au centre de femmes « Au Quatre-Temps »	1
Activité de sensibilisation sur les armes à feu.	Activité présentée à 53 citoyens.	1
Conférence « <i>Médias sociaux et pornographie juvénile</i> ».	Présentation à 40 élèves de niveau primaire.	2
Patrouille préventive lors de la soirée de l'Halloween.	Rencontre des jeunes et leurs parents afin de leur donner des conseils sur la sécurité piétonnière.	15
Activité de sensibilisation au Carrefour giratoire.	Distribution de dépliants sur la bonne utilisation d'un carrefour giratoire en collaboration avec le MTQ.	1
Atelier de prévention « <i>Halloween</i> ».	Présentation de conseils de sécurité piétonne à 20 élèves de maternelle.	1
Patrouille préventive à pied zone scolaire avec la brigadière, traverse piétonne à l'école Notre-Dame-de-Lorette.	50 personnes rencontrées.	6

La Sûreté du Québec s'est formellement engagée dans une approche professionnelle de type communautaire. Cette philosophie de travail comprend les cinq grands principes suivants :

- La présence familière;
- La qualité du service aux citoyens;
- Le partenariat avec la population;
- La consultation de la clientèle;
- La résolution de problèmes.

Cette section présente les principales activités réalisées par l'approche de police de proximité.

Présence familière et parrainage

À la Sûreté du Québec, la présence familière s'exprime par le programme de parrainage des municipalités.

Voici les principales activités de parrainage (qui visent la création de liens privilégiés avec les acteurs clés de la municipalité) ayant pour objectif la capacité d'être proactif dans la résolution de problématiques en matière de sécurité publique. Ces activités sont en lien avec les priorités locales identifiées par le CSP.

DESCRIPTION DES ACTIVITÉS	COMMENTAIRES	NB ACTIVITÉS
Communication avec les maires, DG et élus des municipalités.	Les parrains et marraines des municipalités ont effectué des rencontres et des échanges avec les maires/mairessees et les directeurs généraux de l'ensemble des municipalités de la MRC.	98
Communication avec les acteurs clés des services municipaux.	Échanges de courtoisie, identification, suivi et résolution de diverses problématiques vécues par les municipalités.	17
Communication avec les acteurs clés du milieu scolaire.	Échanges de courtoisie, identification, suivi et résolution de diverses problématiques vécues par le milieu scolaire.	98
Communication avec les acteurs clés du milieu de la santé.	Échanges de courtoisie et participation à des comités avec les différents acteurs clés du milieu de la santé.	4
Communication avec les acteurs clés du milieu communautaire et des affaires.	Participation à des comités avec les différents organismes communautaires.	15
Communication avec les partenaires en sécurité publique.	Participation à des réunions avec des partenaires sur différentes problématiques pour arrimage en sécurité publique.	3

Résolution de problèmes

L'approche stratégique en résolution de problèmes (ASRP) permet d'associer des incidents autrement traités un par un, d'en dégager une compréhension globale et de rechercher des solutions durables, le tout en ayant recours aux partenaires et aux ressources des milieux affectés par des problématiques communes.

Voici les incidents traités par l'approche stratégique en résolution de problèmes au cours de la dernière année :

DESCRIPTION ET COMMENTAIRES
L'ASRP à Métabetchouan-Lac-à-la-Croix a été mise en place en 2018, avec la collaboration des contrôleurs routiers, de la SAAQ, de la Ville, du travailleur de milieu, et de l'association des commerçants, suite à une problématique de sécurité routière et de paix et bon ordre au centre-ville. Les opérations de surveillance et de prévention se sont poursuivies cette année ainsi que les collaborations avec les autorités municipales et la population pour garder une quiétude dans la municipalité.



Programme de cadets

Le Programme de cadets fait partie intégrante de l'offre de service de la Sûreté. Basé sur le modèle de la police de proximité, il met en avant le rapprochement avec la population dans le développement et le maintien d'un milieu de vie sûr et paisible. Ceci permet d'assurer une présence supplémentaire de la Sûreté pendant la période estivale, tout en favorisant la proximité avec les citoyens.

Les responsables de poste, de concert avec les élus, participent à la planification des tâches des cadets en indiquant leurs besoins et en ciblant les endroits où la présence de ceux-ci serait la plus bénéfique.

Voici les principales activités qui ont été effectuées par les cadets au cours de la dernière année.

DESCRIPTION DES ACTIVITÉS	COMMENTAIRES	NB ACTIVITÉS
Surveillance à pied et à vélo dans les parcs, skatepark, marinas, pistes cyclables et quartiers.	Plusieurs sorties ont été effectuées permettant d'aller rencontrer les citoyens.	112
Participations aux festivités.	Surveillances préventives dans les différentes activités estivales qui se sont tenues dans les municipalités.	9
Participations à des programmes de prévention.	Remise d'affiches, dans les différentes municipalités, contre l'abus envers les aînés. Rencontre de 30 jeunes du club cycliste Proco pour leur parler de la sécurité à vélo et du partage de la route. Activité en collaboration avec les travailleuses de milieu afin de présenter le travail de cadet et aborder le métier de policier à un groupe de jeune. Rencontre de 170 jeunes de camps de jour afin d'effectuer un rallye de prévention sur la sécurité sur internet et sur la cyberintimidation. Activité de prévention du programme « Ne devenez pas une cible », qui consiste à prévenir les vols dans les véhicules.	26
Activité de visibilité de la Sûreté du Québec.	Participation à la "Journée 911" regroupant différents intervenants des services d'urgence tels que : les pompiers, les policiers de la SQ et du CN, les contrôleurs routiers et les techniciens du service d'identité judiciaire. Chacun des partenaires avait un kiosque de prévention où ils pouvaient y distribuer des objets promotionnels de leur organisation.	1
Rencontre des partenaires	Rencontre des directions générales et des maires/mairesse des municipalités de la MRC. Présentation des services offerts par le programme cadet et discussions des festivités de l'été ainsi que de problématiques particulières.	15

Activités communautaires réalisées au cours de l'année

Cette section présente les activités communautaires dans lesquelles les membres du poste se sont impliqués au cours de la dernière année.

DESCRIPTION ET COMMENTAIRES	
4 avril	Participation à la parade de Saint-Bruno.
15 avril- 28 oct.	Rencontre des étudiants de la technique policière du Collège d'Alma.
28 avril	Participation par TEAMS au comité du projet « Éclaireur » en lien avec la santé mentale pendant la pandémie.
30 avril	Patrouille à pied afin d'aller rencontrer des personnes âgées dans le quartier Saint-Georges.
3 mai	Participation d'une agente patrouilleur, en collaboration avec une infirmière du CIUSSS, à la remise de sièges d'auto pour enfants pour différentes familles dans le besoin.
4 mai	Présence lors d'une activité à la maison des jeunes.
11 mai	Participation à une activité communautaire à Saint-Ludger-de-Milot.
15 juin- 13 déc.	Rencontre de rapprochement dans une maison pour aînés, la Résidence Le Villageois à Saint-Nazaire
23 juin- 17 sept.- 1 ^{er} nov.- 12 déc.	Présentation du métier policier à 35 enfants du CPE les Trois petits pas, à 30 enfants du CPE l'Enfanthèque, à 2 groupes de maternelle et à 24 élèves de niveau primaire de l'école Notre-Dame.
25 juin	Participation à un spectacle organisé par la municipalité de Sainte-Monique. Rencontre de 40 personnes.
13 juillet	Participation à l'événement du plongeon de Lysanne Richard d'une nacelle à la Dam-en-Terre.
22 juillet	Mise en place d'un parcours d'énigme pour les jeunes de camps de jour.
8 oct.	Présence au skatepark afin de rencontrer les jeunes présents et leurs parents.
12 oct.	Présentation de la moto par le patrouilleur motard à l'école primaire de Labrecque.
12 oct.	Conférence aux nouveaux arrivants.
13 oct.	Présence des policiers au Mont Lac-Vert lors d'une sortie scolaire.
14 oct.	Rencontre de jeunes au centre d'amitié autochtone.
18- 19 oct.	Participation à la collecte de Sang en partenariat avec Héma-Québec et les étudiants du programme de techniques policières du Collège d'Alma.
11 nov.	Participation aux commémorations du jour du Souvenir.
12 déc.	Participation à la parade du Père Noël à Saint-Cœur-de-Marie.
20 déc.	Présence policière pour festivités extérieures à l'école Notre-Dame-de-Lorette.
2021- 2022	Le coordonnateur en police communautaire a participé, durant l'année, aux tables de concertation et comités suivants : table régionale et locale pour les aînés, table MSSS-MEES, table jeunesse, table de concertation jeunesse du Lac-Saint-Jean, table intersectorielle en développement des communautés de la MRC Lac-Saint-Jean-Est, comité local de sécurité du transport scolaire, table de concertation en violence familiale, conjugale et agressions sexuelles, table de concertation « aînés » et « violence », comité d'encadrement des travailleurs du milieu des aînés, comité scolaire pour la cybercriminalité, Webinaires sur les programmes de prévention de la SAAQ, comité MADA (municipalités amies des aînés), et à l'AGA du conseil d'administration Équijustice.



STATISTIQUES OPÉRATIONNELLES

Cette section est consacrée aux statistiques de :

- Sécurité des réseaux de transport
- Règlements municipaux
- Cartes d'appel
- Criminalité

Les résultats qui vous sont présentés dans cette section vous permettront d'apprécier tout particulièrement la performance de la Sûreté au cours de la dernière année.

Afin de mettre ces données en perspective et d'en analyser l'évolution, vous pouvez également les comparer avec les données des quatre dernières années.

De plus, afin d'en faciliter l'analyse, ces données vous sont présentées à l'aide de deux types de graphiques.

Chacun des graphiques de type « *histogramme* » indique les résultats pour les cinq dernières années. Une ligne trace la moyenne des quatre dernières années.

Ces graphiques permettent aussi de situer les résultats de la dernière année par rapport à la **zone d'écart moyen**. L'écart moyen est calculé à partir de la moyenne des différences entre les données de chacune des années par rapport à la moyenne des quatre dernières années. Visuellement, il s'agit de la zone comprise entre les lignes « écart + » et « écart - ». Les résultats qui s'éloignent de cette zone méritent une attention particulière du CSP.

Des graphiques circulaires, ou de type « *pointe de tarte* », accompagnent également des histogrammes afin d'illustrer plus précisément la répartition des catégories d'événements plus préoccupants.

Notez que les données de cette section concernent l'ensemble du territoire couvert par les effectifs du poste de la MRC de Lac-Saint-Jean-Est. Les résultats pour chacune des municipalités vous sont présentés en annexes.

Un écart aux données présentées dans les rapports annuels précédents peut être attribuable à la modification du statut ou à l'évolution d'un dossier après la production du rapport annuel.

À surveiller : Depuis le mois de juin 2017, certains postes MRC ont été convertis en postes mixtes et gèrent désormais aussi le travail fait sur les autoroutes. Ce changement a pour conséquence d'ajouter les statistiques autoroutières à même celles de la MRC et donc d'affecter possiblement à la hausse les données statistiques (par exemple les constats provinciaux, les collisions, la criminalité et les cartes d'appel). Les données n'étant pas dissociables pour le moment, cette mise en garde sera valide jusqu'à ce qu'une solution soit trouvée.

Statistiques extraites du Tableau de bord le : 2022-05-04

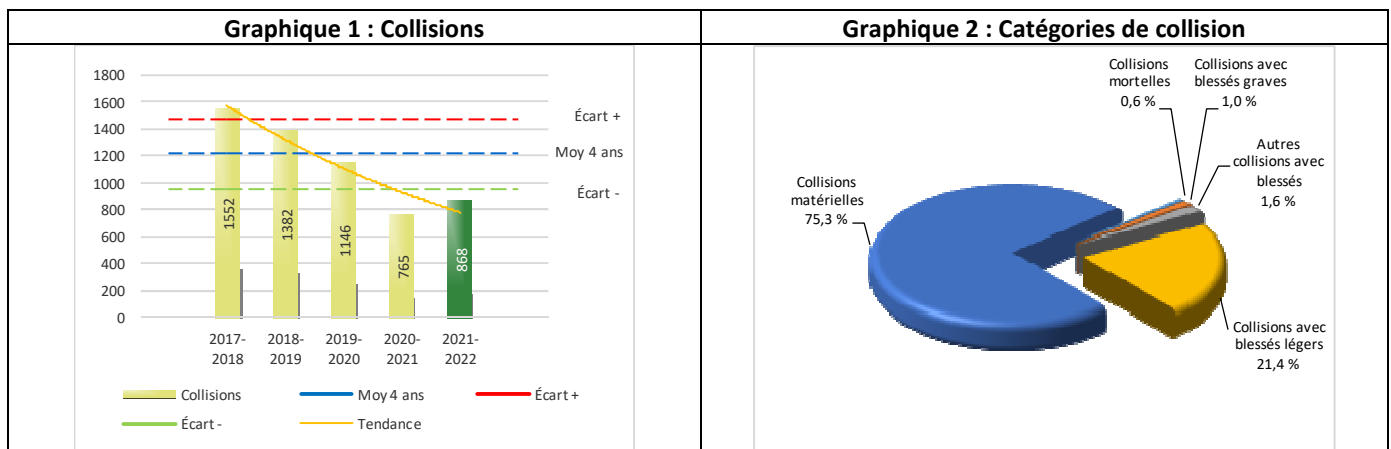
La sécurité des réseaux de transport

Tableau 1 Nombre de collisions et d'interventions couvertes sur le territoire

		2017-2018	2018-2019	2019-2020	2020-2021	2021-2022
Collisions						
	Collisions mortelles	6	10	10	3	5
	Collisions avec blessés graves	4	6	8	7	9
	Collisions avec blessés légers	210	238	205	192	186
	Autres collisions avec blessés ¹	18	9	5	3	14
	Collisions matérielles	1 314	1 119	918	560	654
	Sous-total :	1 552	1 382	1 146	765	868
Interventions						
	Avertissements nautiques	36	25	87	27	105
	Capacités affaiblies	104	74	94	65	63
	Autres crimes ²	381	288	243	88	73
	Constats provinciaux	2 793	2 990	3 184	1 815	1 627
	Constats municipaux	4 492	4 478	4 274	4 126	4 967
	AVVR ³	93	108	117	69	117
	Avertissements	1 415	1 687	1 853	1 707	1 219
	Sous-total :	9 314	9 650	9 852	7 897	8 171

- 1 La catégorie « Autres collisions avec blessés » comprend les cas survenus hors des chemins publics.
- 2 La catégorie « Autres crimes » comprend les cas de conduite dangereuse, de poursuite, de délit de fuite, de conduite de véhicule routier pendant une interdiction (de conduire).
- 3 Avis de vérification d'un véhicule routier.

Évolution du nombre de collisions au cours des dernières années depuis le 1^{er} avril



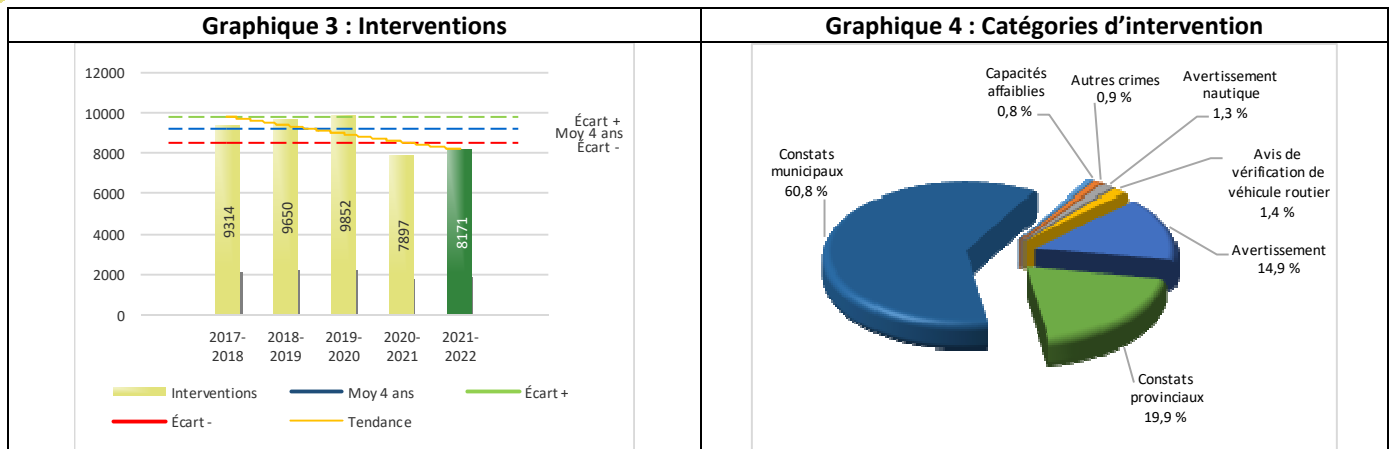
Collisions

Le graphique 1 permet de constater une tendance à la baisse du bilan routier au cours des cinq dernières années. Le total des collisions de l'année courante, qui est de 868 collisions, se situe en dessous de l'écart moyen inférieur. Le bilan des collisions de l'année courante démontre une amélioration significative par rapport aux années antérieures.

La variation la plus importante se situe au niveau des collisions mortelles qui affichent une augmentation de 2 collisions par rapport à l'année précédente. Cette détérioration est en opposition avec la tendance observée pour les quatre années précédentes de ce type de collision.

Cette variation peut s'expliquer par la reprise graduelle des habitudes de vie des citoyens en 2021.

Évolution du nombre d'interventions au cours des dernières années

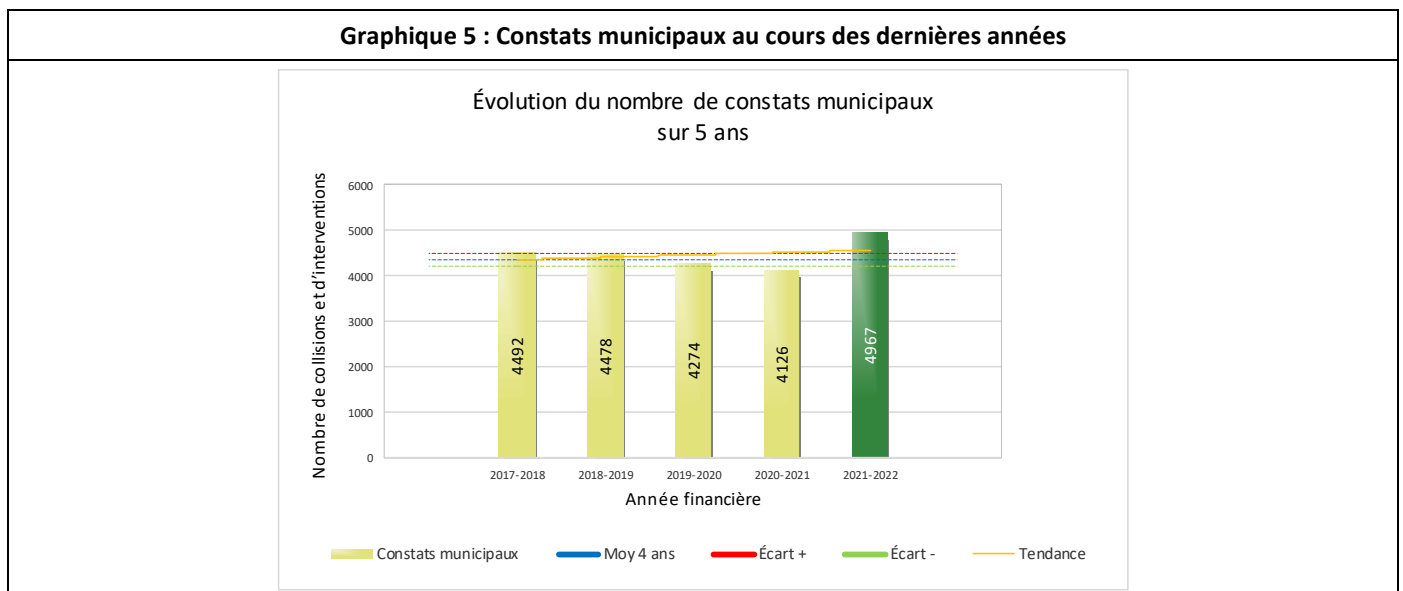


Interventions

Le graphique 3 présente une diminution du nombre d'interventions réalisées au cours de l'année courante par rapport aux années précédentes. Les résultats de l'année courante se situent en dessous de l'écart inférieur ce qui signifie que les résultats accusent un recul statistiquement significatif par rapport au bilan des quatre dernières années de la MRC.

La variation la plus importante se situe au niveau des avertissements nautiques qui affichent une augmentation de 78 interventions par rapport à l'année précédente.

Cette variation peut s'expliquer par la forte hausse du nombre de plaisanciers sur les cours d'eau depuis deux ans ainsi que l'augmentation de notre présence régulière sur les plans d'eaux de notre MRC.



Le graphique 5 présente l'évolution du nombre de constats municipaux sur 5 ans. Une augmentation de 841 constats par rapport à l'année dernière est constatée pour l'année en cours.

Règlements municipaux

Tableau 2 Nombre de constats émis pour des infractions aux règlements municipaux sur le territoire

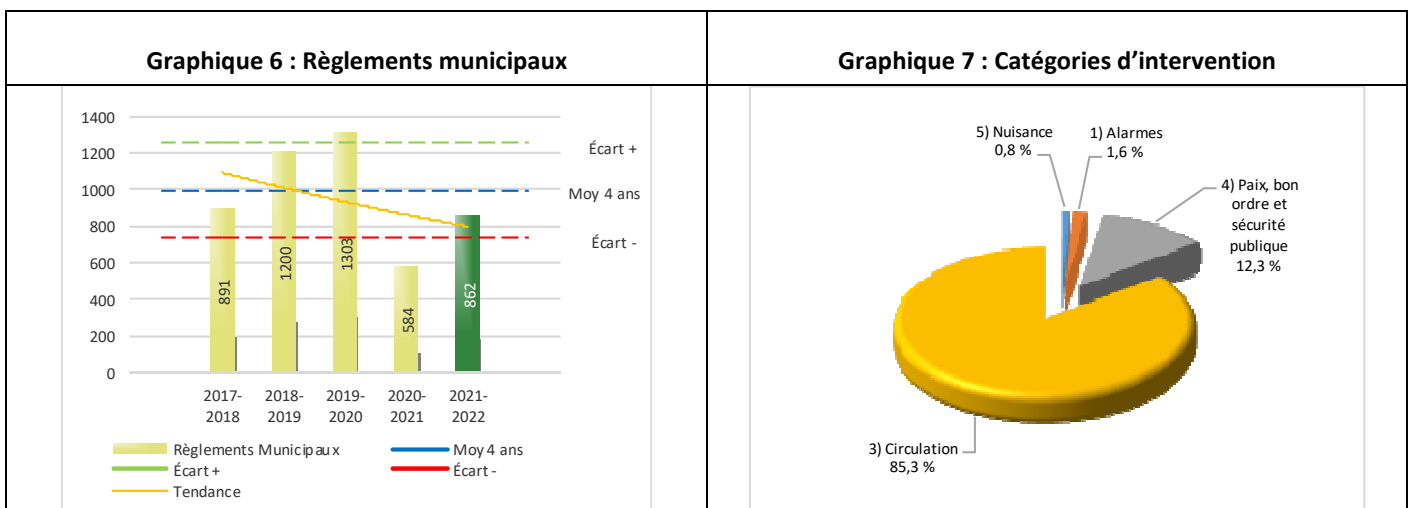
Domaine	2017-2018	2018-2019	2019-2020	2020-2021	2021-2022
1) Alarmes ¹	0	15	30	18	14
2) Vente	0	0	0	0	0
3) Circulation ²	808	1 073	1 138	384	735
4) Paix, bon ordre et sécurité publique	50	101	102	161	106
5) Nuisance	33	11	33	21	7
Total :	891	1 200	1 303	584	862

1 Les « Alarmes » du Tableau 2 font référence à des constats municipaux émis en vertu de la réglementation existante suite à des déplacements non fondés; tandis que les « Alarmes » du Tableau 3 sont des alarmes relayées par un central au CGA donnant lieu à un déplacement, mais pas nécessairement à un constat.

2 Types d'infraction de la circulation : endroits interdits, virages en « U », avertissement sonore, crissement des pneus, courses, et autres infractions impliquant des piétons, des animaux, des véhicules lourds, des véhicules d'urgence, etc.

Le nombre de constats émis pour des infractions aux règlements municipaux a connu une augmentation au cours de la dernière année. Les policiers ont émis un total de 862 constats.

Évolution du nombre de constats émis pour des infractions aux règlements municipaux pour l'année courante



Le graphique 6 démontre que le nombre de constats municipaux émis cette année est inférieur au nombre moyen de constats émis depuis les quatre dernières années.

Les résultats de l'année courante se situent dans la zone d'écart moyen. Les résultats demeurent statistiquement dans la moyenne par rapport au bilan des quatre dernières années de la MRC.

Cartes d'appel

Depuis le 1^{er} décembre 2021, une nouvelle priorité a été ajoutée, soit la priorité 0. Il est donc possible qu'une baisse du total des cartes d'appel de priorité 1 soit observée.

Les définitions des priorités sont les suivantes :

- **Priorité 0**
Événement *critique à très haut risque* pour la sécurité des personnes et nécessitant une *intervention policière immédiate*.
- **Priorité 1**
Événement *à risque* ou nécessitant une *intervention policière rapide*.
- **Priorité 2**
Événement *sans risque* pour la sécurité des personnes et pour lequel *l'intervention policière est différée, avec déplacement* policier, sur rendez-vous ou après avoir répondu aux événements P0 ou P1 en cours.
- **Priorité 3**
Événement *sans risque* pour la sécurité des personnes et pour lequel *l'intervention policière est différée, sans déplacement* policier, sur rendez-vous téléphonique avec un membre du Centre de réponse aux citoyens (CRC) ou avec un patrouilleur; ou bien par déplacement du citoyen au poste de la Sûreté.

Tableau 3 Nombre de cartes d'appel sur le territoire au cours de l'année

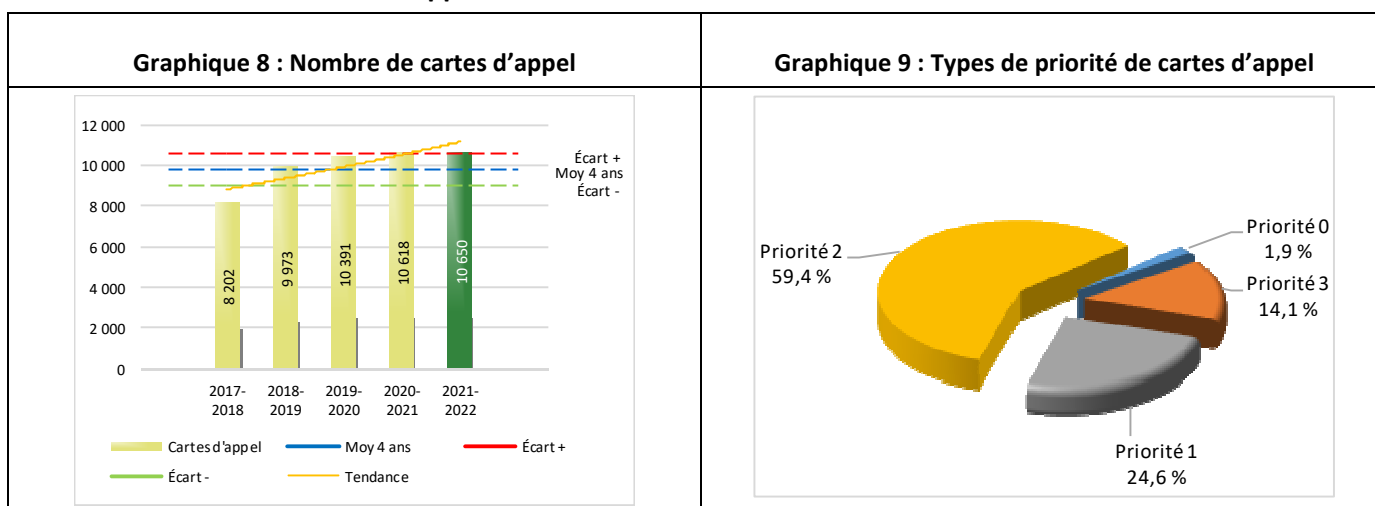
	2017-2018		2018-2019		2019-2020		2020-2021		2021-2022	
Priorité 0	N/A		N/A		N/A		N/A		199	
Priorité 1	4 760		2 510		2 539		2 879		2 625	
Priorité 2	2 667		6 274		6 603		6 603		6 322	
Priorité 3	775		1 189		1 249		1 136		1 504	
Total :	8 202		9 973		10 391		10 618		10 650	
Alarmes¹	Nb	%	Nb	%	Nb	%	Nb	%	Nb	%
	830	10%	997	10%	834	8%	620	6%	620	6%

1 Les « Alarmes » du Tableau 2 font référence à des constats municipaux émis en vertu de la réglementation existante suite à des déplacements non fondés; tandis que les « Alarmes » du Tableau 3 sont des alarmes relayées par un central au CGA donnant lieu à un déplacement, mais pas nécessairement à un constat.

Le tableau 3 des cartes d'appel trace le portrait des données de l'année courante par catégories. Le nombre de cartes d'appel pour les alarmes est demeuré stable par rapport à l'année précédente. Quant aux appels de priorité 1, ils ont diminué de 254 par rapport à l'année précédente.

De plus, il est important de souligner le nombre d'appels et de dossiers traités par le *Centre de réponse aux citoyens* (CRC). Le CRC vise à offrir une alternative pour le citoyen qui communique avec la Sûreté via un centre de gestion des appels (CGA) et ce, pour les appels et/ou dossiers ne requérant pas le déplacement d'un policier. Pour l'année 2021 -2022, les policiers assignés au CRC ont répondu à 222 appels et ont ouvert 152 dossiers pour la MRC de Lac-Saint-Jean-Est.

Évolution du nombre de cartes d'appel au cours des dernières années



Le graphique 8 illustre la fluctuation du nombre total de cartes d'appel au cours des cinq dernières années. Nous constatons que le nombre de cartes d'appel enregistrées pour cette année se situe au-dessus de la moyenne.

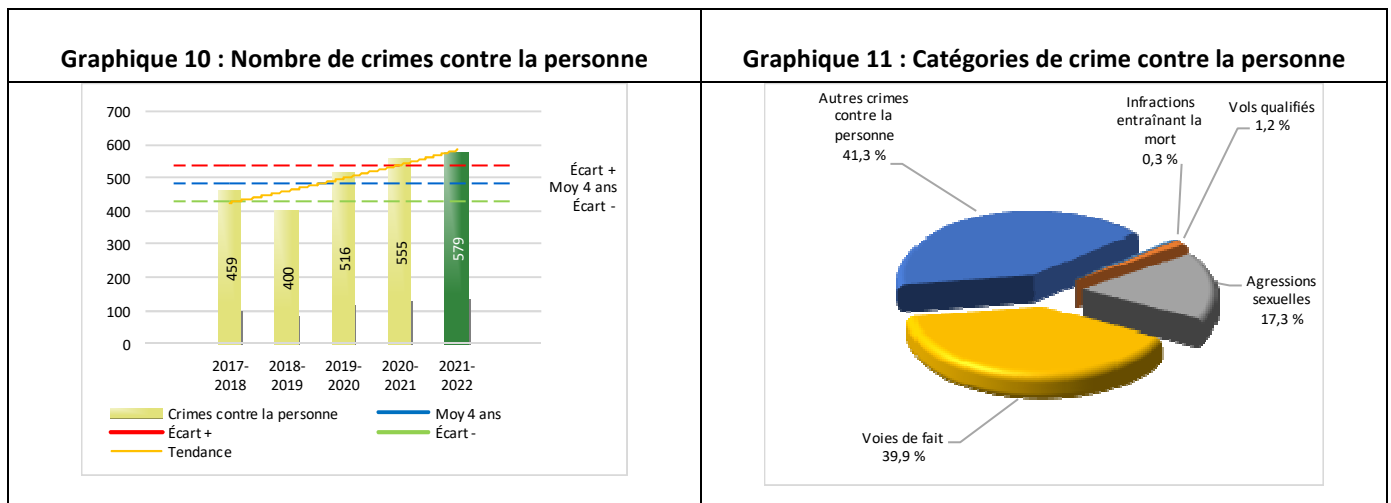
Le graphique 9 indique que les cartes d'appel de priorité 2 sont les plus nombreuses à être enregistrées pour cette année. Cette donnée peut s'expliquer par une augmentation du nombre de cartes d'appel depuis le début de la pandémie.

Tableau 4 Nombre de crimes contre la personne sur le territoire au cours de l'année

	2017-2018	2018-2019	2019-2020	2020-2021	2021-2022
1000- Crimes contre la personne¹					
Infractions entraînant la mort	3	0	1	1	2
Agressions sexuelles	48	50	71	67	100
Voies de fait	215	187	249	257	231
Vols qualifiés	7	3	4	1	7
Autres crimes contre la personne ²	186	160	191	229	239
Crimes contre la personne :	459	400	516	555	579

- 1 La section « Crimes contre la personne » présente le nombre de victimes d'actes criminels. Les sections suivantes présentent le nombre de dossiers opérationnels.
- 2 À titre informatif, les « Autres crimes contre la personne » incluent les cas d'enlèvement, de séquestration, d'extorsion, de profération de menaces, d'intimidation, etc.

Évolution du nombre de crimes contre la personne au cours des dernières années



Le graphique 10 présente le nombre de crimes contre la personne au cours des cinq dernières années. Nous constatons que la donnée de cette année se situe au-dessus de la moyenne.

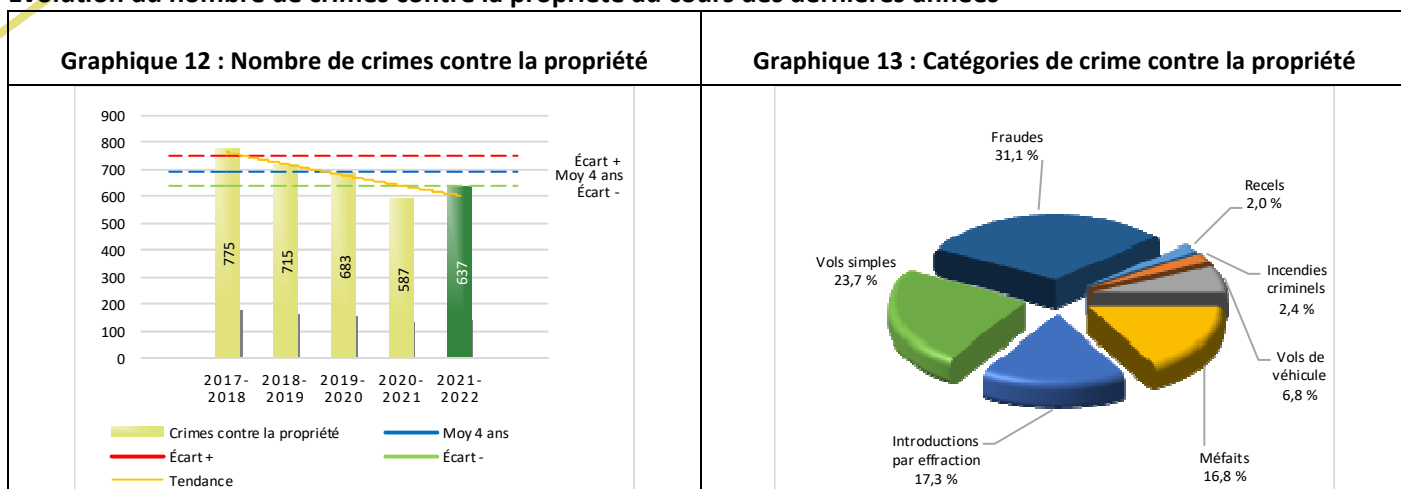
Les résultats de l'année courante se situent au-dessus de l'écart supérieur. Les résultats accusent un recul statistiquement significatif par rapport au bilan des quatre dernières années de la MRC.

Le graphique 11 spécifie le nombre d'événements pour chacune des catégories des crimes contre la personne. Nous remarquons alors que les autres crimes contre la personne (cas d'extorsion, de profération de menaces, d'intimidation, etc.) sont le type de crimes le plus fréquent pour cette année.

Tableau 5 Nombre de crimes contre la propriété sur le territoire au cours de l'année

	2017-2018	2018-2019	2019-2020	2020-2021	2021-2022
2000- Crimes contre la propriété					
Incendies criminels	7	18	11	6	15
Introductions par effraction	215	176	188	120	110
Vols simples	223	199	190	121	151
Vols de véhicule	93	91	63	47	43
Recels	6	12	6	11	13
Fraudes	84	100	84	182	198
Méfais	147	119	141	100	107
Crimes contre la propriété :	775	715	683	587	637

Évolution du nombre de crimes contre la propriété au cours des dernières années



Le graphique 12 présente les crimes contre la propriété des cinq dernières années.

Les résultats de l'année courante se situent dans la zone d'écart moyen. Les résultats demeurent statistiquement dans la moyenne par rapport au bilan des quatre dernières années de la MRC.

Le graphique 13 indique le nombre d'événements pour chacune des catégories de crimes contre la propriété. Nous remarquons alors que les fraudes sont le type de crimes le plus fréquent au cours de l'année.

Cette situation peut s'expliquer par le nombre de fraudes envers le gouvernement, notamment en lien avec la PCU, a fait augmenter la statistique des fraudes.


Tableau 6 Autres criminalités et interventions sur le territoire au cours de l'année

	2017-2018	2018-2019	2019-2020	2020-2021	2021-2022
Autres criminalités					
3000- Autres infractions au Code criminel ¹	104	124	118	127	155
4000 5000 - Loi régl. drogues et stupéfiants	99	93	75	74	58
6000- Infractions aux autres lois fédérales	1	0	0	12	0
7000- Infractions aux lois provinciales	16	35	52	25	51
Autres criminalités :	220	252	245	238	264
Activités policières					
A- Assistances	210	227	279	311	303
B- Permis	37	48	36	41	52
E- Enquêtes	424	478	490	510	568
F- Événements relatifs à la RACJ ²	52	75	105	67	54
P- Objets perdus ou trouvés	28	35	36	20	21
R- Interventions policières ³	532	595	636	645	693
V- Véhicules retrouvés ou remisés	39	36	28	50	40
X- Interpellation, observation et autre	116	101	79	48	64
Activités :	1 438	1 595	1 689	1 692	1 795
Total criminalité et activités :	2 892	2 962	3 133	3 072	3 275

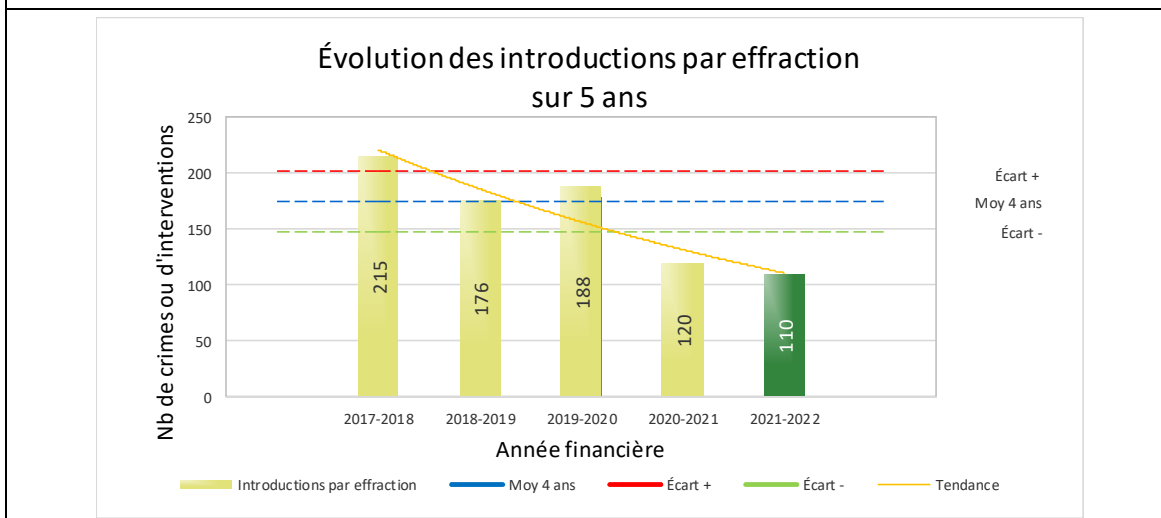
1 La catégorie « Autres infractions au Code criminel » comprend différentes infractions telles : utilisation de monnaie contrefaite, avoir troublé la paix, évasion d'une garde légale, action indécente, production et distribution de pornographie juvénile, voyeurisme, leurre au moyen d'un ordinateur, appel téléphonique indécent, menace, incitation publique à la haine, etc.

2 La Régie des alcools, des drogues et des jeux.

3 La catégorie « Interventions policières » comprend notamment les cas suivants : plainte de bruit, chicane de famille, service d'ordre, escorte de véhicule, affaire civile, transfert de détenu et de personne en crise, assistance au public, prise d'empreintes digitales, personne en détresse, etc.



GRAPHIQUE 14 : INTRODUCTIONS PAR EFFRACTION AU COURS DE L'ANNÉE



Le graphique 14 démontre que le nombre d'introductions par effraction de cette année, qui est de 110, est inférieur au nombre moyen, 175, depuis les quatre dernières années.

Ce type de crime présente une amélioration statistiquement significative par rapport aux années antérieures.



OPS VULCAIN – COVID-19

La dernière année a été marquée par la pandémie mondiale de la COVID-19. Les impacts de celle-ci se situent principalement au niveau de nos interventions, auprès de personnes dépressives ou démunies, pour les aider ou les orienter vers des ressources adéquates.

Cette section présente les différentes interventions réalisées dans le cadre de l'OPS Vulcain au cours de la dernière année.

- Sur les 10 650 cartes d'appels ouvertes par le centre de gestion des appels dans l'année, 241 étaient reliées à la COVID - 19.
- Pour la MRC Lac-Saint-Jean-Est, des dossiers ont été ouverts en lien la COVID-19, entre autres, pour des interventions d'attroupements illégaux, non-respect du port du masque et autres infractions en lien avec la *Loi sur la santé publique*.
- Plus de 52 visites ont été effectuées à domicile en lien avec la *Loi sur la mise en quarantaine des voyageurs*.
- Des patrouilles préventives ont été effectuées, tout au long de l'année, dans les secteurs publics, commerciaux, résidentiels et dans les établissements licenciés en lien avec les mesures sanitaires imposées.
- Des patrouilles à pied ont été effectuées dans les différents parcs de la MRC afin de s'assurer du respect des consignes liées à la COVID.
- Le 1^{er} mai, une manifestation anti-masque à Alma a attiré une centaine de manifestants. Aucun acte criminel. 4 personnes ont reçu des constats pour non-port du masque, dont l'organisatrice.
- Le 22 octobre, une visite de dépistage/mesures sanitaires a eu lieu dans un bar à Alma. Des constats d'infraction ont été remis pour présence de mineurs, non-port du masque, non-utilisation d'un registre et du code QR.
- Le 2 octobre, une manifestation anti-masque a eu lieu au Galeries Lac St-Jean à Alma. Présence de 12 à 25 participants.
- Le 14 janvier, manifestation de petite envergure contre les mesures sanitaires à Métabetchouan-Lac-à-la-Croix.
- Le 7 février, intervention avec un commerçant récalcitrant aux règles sanitaires.
- Le 19 février, des policiers ont été affectés à une mission d'encadrement du « convoi de la liberté » qui partait du secteur Hébertville et le second du secteur Laterrière où un Jumelage des deux convois s'effectuait à la jonction des routes 175 et 169.
- Le 6 mars, dans le mouvement de manifestation contre les mesures sanitaires, l'organisatrice d'un groupe de citoyens invitait les gens désirant faire une épicerie en groupe sans masque à se présenter au MAXI à Alma. Des patrouilleurs ont été assignés, mais aucun manifestant ne s'est présenté.
- Au cours du mois de mars, suspension de 90 jours du permis par la Régie des alcools, des courses et des jeux, suite au non-respect des mesures sanitaires en vigueur. L'établissement avait été visité plusieurs fois au cours de l'année par les policiers où ils y avaient constaté plusieurs infractions.

INTERVENTIONS EN MILIEU SCOLAIRE

Cette section présente les différentes interventions réalisées en milieu scolaire. Elles doivent donc être distinctes des informations insérées dans la section « Prévention » au début du rapport annuel.

Le nombre d'élèves rencontrés dans le tableau suivant est en lien avec les dossiers d'enquête ou de tous types de rencontres.

	Année courante
Nombre de dossiers d'enquête relatifs au PIMS	116
Nombre de dossiers d'enquête en collaboration	4
Total dossiers :	120
Nombre d'établissements où une intervention a eu lieu	20
Nombre d'élèves rencontrés	486
Nombre d'établissements visés (année)	26

INTERVENTIONS PAR DES UNITÉS DE SOUTIEN ET MESURES D'URGENCE

Cette section présente les interventions réalisées sur le territoire de la MRC par des unités de soutien régionales ou de mesures d'urgence au cours de l'année. Voici les détails de ces interventions.

INTERVENTIONS DE LA DIVISION MODULE D'URGENCE (DMU)			
MISSION / TYPE DE SUPPORT	NOMBRE DE MISSION/SUPPORT	NOMBRE DE POLICIERS	DURÉE TOTALE - HEURES
Maître-chien	19	24	169 h
Interventions spécifiques : Recherches en forêt, maintien et rétablissement de l'ordre, etc.	1	1	1 h
Sauveteur	1	2	4 h
TOTAL	21	27	174 h


- Utilisation du maître-chien dans des dossiers de perquisition de stupéfiants.
- Utilisation du maître-chien dans un dossier de personne barricadée dans sa maison.
- Participation d'un maître-chien dans un dossier de disparition d'une jeune fille dans un boisé.
- Utilisation des services d'un sauveteur lors de la disparition de trois personnes en bateau.
- Support du Maître-Chien dans un dossier de recherches d'individus et de perquisition de stupéfiants.
- Intervention du groupe tactique d'intervention dans un dossier de perquisition de stupéfiants et dans un dossier de colis suspect.



ACTIVITÉS DIGNES D'INTÉRÊT ET ÉVÉNEMENTS MAJEURS

Voici les activités dignes d'intérêt et les événements majeurs ayant eu lieu au cours de l'année et qui n'ont pas été mentionnés dans les sections précédentes.

- Le 1^{er} avril, une perquisition a eu lieu en lien avec de la contrebande de tabac.
- Le 8 mai, arrestation d'un individu qui dormait dans son véhicule à une lumière verte. Il avait les capacités affaiblies par l'alcool.
- Le 27 mai, suite à une ordonnance de la cour retirant la garde d'enfant à des parents, ceux-ci ont pris la fuite avec l'enfant. Ils ont été retrouvés en direction de La Tuque.
- Le 27 mai, à Saint-Nazaire, une personne s'est barricadée dans sa résidence. Il venait de proférer des menaces avec une arme. Intervention du groupe tactique d'intervention et du Maître-chien suite à une prise de périmètre. Le suspect a été arrêté.
- Le 27 mai, une perquisition en matière de stupéfiants a eu lieu à Alma, dans un bloc à logement situé tout près d'écoles primaire et secondaire. Cette perquisition a permis de saisir de la cocaïne, des médicaments sous ordonnance ainsi que de l'argent. L'individu en était à sa deuxième perquisition en moins d'un mois.
- Du 15 mai au 20 juin, un plan de réduction de vitesse a été mis en place par le poste de la MRC de Lac-Saint-Jean-Est, en collaboration avec la Ville D'Alma. Ce plan, d'une durée de 5 semaines, visait des endroits stratégiques où des excès de vitesse ont été constatés principalement dans des quartiers résidentiels. L'objectif était de sensibiliser les automobilistes à ralentir leur vitesse.
- Le 9 juin, deux perquisitions ont eu lieu dans la MRC. Ces perquisitions ont permis de saisir du cannabis, du haschich, des comprimés de méthamphétamines, de la cocaïne, des cellulaires ainsi que différents objets servant à la production. De plus, une arme à feu non sécurisée avec ses munitions se trouvait sur le comptoir d'une cuisine en présence d'enfants.
- Le 10 juin, disparition d'une femme autiste. Les policiers, VTT et le maître-chien ont été déployés. Elle a été retrouvée, par les patrouilleurs, dans un boisé en bonne santé.
- Le 3 juillet, disparition d'un plaisancier sur la rivière Péribonka à l'Ascension. Un groupe de dix amis sont partis en motomarine. Une personne du groupe est entrée en collision avec une roche et s'est réfugiée sur les berges. Il fut retrouvé vers 6 h du matin par les pompiers à 45 minutes de leur point de départ.
- Le 29 juillet, interception sur la route d'un véhicule pour une vérification de validité de permis. Lors de l'interception, un sac de type ziploc de tabac de contrebande et une caisse contenant un total de 10 200 cigarettes de contrebande ont été saisis.
- Le 28 août, poursuite policière à Alma. Un individu avait quitté les lieux d'un accident. Après avoir évité deux barrages de tapis à clou et percuté volontairement deux véhicules de patrouilles, il a finalement été arrêté.
- Le 5 septembre, à Saint-Nazaire, prise de périmètre pour individu suicidaire qui faisait des menaces de mort à sa famille. Il a été arrêté quelques heures plus tard à son domicile.
- Le 11 septembre, disparition sur la rivière Péribonka. Une famille partie en bateau le matin n'était pas rentrée le soir. Opération de recherche mise en branle. La famille a été retrouvée sans blessure.
- Le 15 septembre, arrestation d'un jeune de 15 ans au volant avec les capacités affaiblies.
- Au cours des mois de septembre, octobre et novembre, cinq perquisitions ont eu lieu permettant la saisie de cocaïne, comprimés de méthamphétamines, champignons magiques, cannabis, GHB, comprimés de XANAX, plusieurs comprimés de médicaments d'ordonnance, carte de crédits prépayés, des armes à feu et monnaie canadienne en bien infractionnel ainsi que des outils volés.
- Le 13 octobre, vaste opération sur l'avenue du Pont à Alma. Un homme recherché pour divers délits avait un colis suspect, possiblement une bombe chez lui. Une structure a été mise en place avec le groupe tactique d'intervention et les techniciens explosifs. Finalement ce n'était pas un engin explosif, mais une bonbonne d'hélium.
- Le 17 octobre, un individu a été arrêté pour tentative de meurtre. Il a tenté d'étrangler une dame qui se trouvait avec lui.
- Du 23 au 29 octobre avait lieu l'opération nationale concertée « Usager vulnérable » visant la sécurité de ceux-ci. Plusieurs opérations en lien avec la vitesse dans les zones scolaires, le non-port de la ceinture de sécurité ainsi que le cellulaire au volant ont eu lieu.
- Le 19 octobre, un vol qualifié a eu lieu à Alma. L'homme s'est présenté au McDonald sur l'avenue du Pont avec en sa possession une arme de poing. Il s'est présenté par la suite au dépanneur en face où il a demandé le contenu de la caisse en pointant son arme au commis. Il a été arrêté presque immédiatement par les policiers. Il était désorganisé. Il portait une imitation d'arme pistolet Beretta.

- 
- Le 6 novembre. Un individu a été déclaré porté disparu en forêt à Hébertville. Il avait laissé son véhicule la veille dans le stationnement de la fromagerie Lehmann et était parti dans un champ sans revenir par la suite. Une structure de recherche a été mise en place. Il a été retrouvé à Alma par les patrouilleurs et pris en charge par un intervenant.
 - Le 26 novembre, perquisition effectuée au Pavillon Wilbrood-Dufour. Un étudiant du Cégep, qui s'adonnait à la vente de produits dérivés de cannabis soit des vapoteuses contenant de la wax destinés à des jeunes des écoles secondaires du territoire, a été arrêté.
 - Au cours du mois de novembre, la division d'intervention sur le crime organisé a effectué des opérations dans cinq endroits licenciés sur le territoire de la MRC de Lac-Saint-Jean-Est.
 - Durant la saison de motoneige, plusieurs patrouilles en motoneige ont été effectuées sur le territoire de la MRC. 801 motoneigistes ont été interceptés et 71 constats d'infraction ont été remis.
 - Le 10 décembre, 2 personnes ont été retrouvées saines et sauvées dans un chalet alors qu'elles s'étaient enlisées dans un sentier de VTT.
 - Le 27 et le 28 décembre sont survenus deux vols qualifiés dans deux dépanneurs à Alma. Le même stratège a été utilisé les deux fois. L'homme masqué demandait le contenu du tiroir-caisse, des cigarettes et des billets de loterie. Le suspect a été arrêté.
 - Le 7 mars, en lien avec le programme de plan de réponse pour des établissements sécuritaires, quatre pratiques de confinement barricadé ont eu lieu dans les écoles de la MRC.
 - Le 20 février, suite à un bris mécanique deux hommes de 65 et 66 ans sont restés pris en forêt. Les patrouilleurs motoneigistes ont réussi à les localiser tôt le lendemain matin, sains et saufs.
 - Le 27 février, un homme a causé un accident à bord d'une camionnette volée. Il a été arrêté pour introduction par effraction, vol de véhicule, conduite avec les capacités affaiblies par les drogues et conduite dangereuse.

La Sûreté effectue une révision de courtoisie pour ce rapport.