



# RAPPORT ANNUEL D'ACTIVITÉS

POSTE DE LA MRC ABITIBI  
DE LA SÛRETÉ DU QUÉBEC

DU 1<sup>ER</sup> AVRIL 2022  
AU 31 MARS 2023



## LISTE DES ABRÉVIATIONS, DES SIGLES ET DES ACRONYMES

APPQ	Association des policières et policiers du Québec
ASRP	Approche stratégique en résolution de problèmes
AVVR	Avis de vérification d'un véhicule routier
Bimestre	Période de deux mois consécutifs
BCSO	Bureau de coordination et de soutien opérationnel
CGA	Centre de gestion des appels
CRC	Centre de réponse aux citoyens
CSMRC	Centre de services MRC
CSP	Comité de sécurité publique
DG	Directeur général
DGA	Directeur général adjoint
ÉMIPIIC	Équipe mixte d'intervention - Policiers et intervenants communautaires
MRC	Municipalité régionale de comté
NSPP	Normes et standards en police de proximité
OPS	Opération spéciale
PARL	Plan d'activité régional et local
PIMS / PIJ	Programme d'intervention en milieu scolaire / Policier intervenant jeunesse (projet pilote)
PLI-Élus	Plan de lutte contre l'intimidation des élus et des gestionnaires municipaux
RACJ	Régie des alcools, des courses et des jeux
SIGMA	Système informatisé de la gestion des mobiles et des appels
SRAO	Système de répartition des appels par ordinateur
TAQ	Tableau d'activités quotidiennes
TBG	Tableau de bord de gestion

## MOT DU RESPONSABLE DE POSTE

---



C'est avec plaisir que je vous présente le rapport annuel d'activités du poste de la MRC d'Abitibi de la Sûreté du Québec pour l'année financière 2022-2023. Conformément à nos engagements ainsi qu'aux priorités déterminées par le CSP, le déploiement de nos actions se poursuit sur l'ensemble du territoire couvert.

Vous retrouverez notamment dans ce rapport, les activités réalisées en lien avec les priorités locales ainsi que les statistiques relatives à la sécurité routière, aux règlements municipaux, aux événements criminels et finalement, celles au traitement des cartes d'appel.

Ce rapport et ses résultats vous permettront d'assurer le suivi de la performance des services de la Sûreté du Québec.

A handwritten signature in blue ink that reads "Tommy Vigneault". The signature is written in a cursive, flowing style.

Tommy Vigneault, responsable de poste (i)

## PRIORITÉS LOCALES<sup>2</sup>

Voici les priorités locales identifiées par le CSP pour l'année 2022-2023 et le bilan des activités réalisées.

### *Priorité : Sécuriser les passages piétonniers*

DESCRIPTION DES ACTIVITÉS	COMMENTAIRES	NB ACTIVITÉS
	N/A <sup>2</sup>	

### *Priorité : Lutte aux stupéfiants*

DESCRIPTION DES ACTIVITÉS	COMMENTAIRES	NB ACTIVITÉS
	N/A <sup>2</sup>	

### *Priorité : Présence policière dans les différents secteurs de la MRC et parrainage*

DESCRIPTION DES ACTIVITÉS	COMMENTAIRES	NB ACTIVITÉS
	N/A <sup>2</sup>	

---

<sup>2</sup> La Sûreté est actuellement en négociation depuis le 1<sup>er</sup> avril 2022 avec l'Association des policières et policiers provinciaux du Québec (APPQ) relativement au renouvellement du contrat de travail de ses membres. Pendant la durée de ces négociations, le personnel d'encadrement des postes de la Sûreté a mis en place une méthode alternative de collecte d'information des activités policières. Conséquemment et bien que les activités continuent d'être réalisées sur le terrain, il sera difficile de comparer les statistiques antérieures des postes avec celles qui sont et seront collectées et analysées pendant l'application des moyens de sensibilisation par les membres de l'APPQ.

## DEMANDES PONCTUELLES DES ÉLUS ET DES CITOYENS

Voici les demandes ponctuelles des élus et des citoyens qui ont été adressées à la Sûreté au cours de la dernière année.

DESCRIPTION DES DEMANDES (ACTION* V, T, C)		COMMENTAIRES	Nb REQUÊTES
Requête en matière de sécurité routière	C	Hausse de la circulation et de la vitesse sur la 2 <sup>e</sup> avenue ouest depuis la réfection du centre-ville.	1
Requête en matière de sécurité routière	C	Automobilistes circulent rapidement dans la zone de 90 km/h sur la route de l'aéroport secteur industriel.	2
Requête en matière de sécurité routière	C	Circulation rapide sur le chemin Lanoix municipalité de Saint-Mathieu. Principalement les clients du Sam's Grill.	3

### \*LÉGENDE

**(V) En validation** : Requêtes reçues et en période d'évaluation afin de confirmer si elles sont fondées ou non et si elles nécessitent des interventions spécifiques.

**(T) En traitement** : Requêtes validées et fondées pour lesquelles des activités sont effectuées afin de régler la problématique visée (ex. : patrouilles, surveillances, radar, etc.).

**(C) Clos** : Requêtes qui sont résolues à la suite des activités effectuées ou qui sont non fondées.

## PRÉVENTION<sup>3</sup>

Toujours en réponse aux besoins et aux réalités locales, les postes de la Sûreté tiennent des activités de prévention dans l'ensemble des municipalités qu'ils desservent, c'est-à-dire des mesures proactives et non pénales, qui ont pour but spécifique de réduire la criminalité en agissant sur les facteurs qui la déterminent, sur les circonstances et l'environnement dans lesquels sont commis les délits.

La grande majorité des activités de prévention se tiennent au quotidien, dans le cadre des interventions de l'ensemble des patrouilleurs.

Voici les principales activités de prévention réalisées au cours de la dernière année :

### *Activités de prévention réalisées au cours de l'année*

DESCRIPTION DES ACTIVITÉS	COMMENTAIRES	NB ACTIVITÉS
Maltraitance envers les aînés	Présentation faite par la CLPC à Amos et Barraute Présentations faites par la CLPC au centre communautaire la station 55 avec des partenaires communautaires	10
Sécurité routière	Remise de dépliants concernant la distraction au volant; Activité « attention à ma bulle »; Activité « cinémomètre humain » en zone scolaire.  « Des « radars vivants » pour diminuer la vitesse dans les zones scolaires » <sup>4</sup> article de Radio-Canada du 31 octobre 2022	5
Violence entre partenaires intimes	Blocage d'une intersection, remise de brochure et discussion avec les automobilistes.	1
Violence conjugale	Projet « Roxanne » : Présentation du couloir en prévention de la violence amoureuse auprès des élèves de secondaire 4 et 5; Activité provinciale avec la maison Mikana. Blocage de l'intersection de la rue principale et 1ère avenue par des policiers et intervenantes. Remise de brochures et discussion avec les automobilistes.	2
Présentation aux responsables d'activités se déroulant au Cégep d'Amos	Présentation auprès du comité organisateur d'événements au Cégep d'Amos concernant la consommation d'alcool et leur responsabilité en tant qu'organisateur.	1
Tireur actif	Pratique P.R.È.S dans plusieurs écoles.	3

<sup>3</sup> La Sûreté est actuellement en négociation depuis le 1<sup>er</sup> avril 2022 avec l'Association des policières et policiers provinciaux du Québec (APPQ) relativement au renouvellement du contrat de travail de ses membres. Pendant la durée de ces négociations, le personnel d'encadrement des postes de la Sûreté a mis en place une méthode alternative de collecte d'information des activités policières. Conséquemment et bien que les activités continuent d'être réalisées sur le terrain, il sera difficile de comparer les statistiques antérieures des postes avec celles qui sont et seront collectées et analysées pendant l'application des moyens de sensibilisation par les membres de l'APPQ.

<sup>4</sup> <https://ici.radio-canada.ca/nouvelle/1929279/vitesse-securite-education-valdor-sq>

## POLICE DE PROXIMITÉ<sup>5</sup>

La Sûreté du Québec s'est formellement engagée dans une approche professionnelle de type communautaire. Cette philosophie de travail comprend les cinq grands principes suivants :

- La présence familière;
- La qualité du service aux citoyens;
- Le partenariat avec la population;
- La consultation de la clientèle;
- La résolution de problèmes.

Cette section présente les principales activités réalisées par l'approche de police de proximité.

### Présence familière et parrainage

À la Sûreté du Québec, la présence familière s'exprime par le programme de parrainage des municipalités.

Voici les principales activités de parrainage (qui visent la création de liens privilégiés avec les acteurs clés de la municipalité) ayant pour objectif la capacité d'être proactif dans la résolution de problématiques en matière de sécurité publique. Ces activités sont en lien avec les priorités locales identifiées par le CSP.

DESCRIPTION DES ACTIVITÉS	COMMENTAIRES	NB ACTIVITÉS
Rencontre parrainage	Des rencontres ou échanges avec maires, conseillers municipaux, directeurs généraux et autres services municipaux ont eu lieu durant cette période auprès des différentes municipalités.	N/A
Présence familière	Présence au conseil municipal afin de faire baisser les tensions entre les citoyens et le conseil municipal à La Motte et présentation du programme de parrainage et de prévention. Rencontre concernant le nouveau système Rezilio des mesures d'urgence de la ville d'Amos.	171

### Résolution de problèmes

L'approche stratégique en résolution de problèmes (ASRP) permet d'associer des incidents autrement traités un par un, d'en dégager une compréhension globale et de rechercher des solutions durables, le tout en ayant recours aux partenaires et aux ressources des milieux affectés par des problématiques communes.

Voici les incidents traités par l'approche stratégique en résolution de problèmes au cours de la dernière année :

DESCRIPTION ET COMMENTAIRES	
Mise en place du comité des voies navigables MRC Abitibi.	1

<sup>5</sup> La Sûreté est actuellement en négociation depuis le 1<sup>er</sup> avril 2022 avec l'Association des policières et policiers provinciaux du Québec (APPQ) relativement au renouvellement du contrat de travail de ses membres. Pendant la durée de ces négociations, le personnel d'encadrement des postes de la Sûreté a mis en place une méthode alternative de collecte d'information des activités policières. Conséquemment et bien que les activités continuent d'être réalisées sur le terrain, il sera difficile de comparer les statistiques antérieures des postes avec celles qui sont et seront collectées et analysées pendant l'application des moyens de sensibilisation par les membres de l'APPQ.

# RAPPORT ANNUEL D'ACTIVITÉS

## Programme de cadets

Le Programme de cadets fait partie intégrante de l'offre de service de la Sûreté. Basé sur le modèle de la police de proximité, il met en avant le rapprochement avec la population dans le développement et le maintien d'un milieu de vie sûr et paisible. Ceci permet d'assurer une présence supplémentaire de la Sûreté pendant la période estivale, tout en favorisant la proximité avec les citoyens.

Les responsables de poste, de concert avec les élus, participent à la planification des tâches des cadets en indiquant leurs besoins et en ciblant les endroits où la présence de ceux-ci serait la plus bénéfique.

Voici les principales activités qui ont été effectuées par les cadets au cours de la dernière année.

DESCRIPTION DES ACTIVITÉS	COMMENTAIRES	NB ACTIVITÉS
Surveillance à pied	Lors d'un festival, dans le parc, à l'école, lors d'événements sportifs et culturels etc.	228
Participation à des événements particuliers	Participation à des opérations de sécurité routière, escorte à vélo/marche, présence dans les festivals.	46
Participation à des programmes de prévention	Aîné-Avisé, Échec au crime, Génivélo, etc.	72

## Activités communautaires réalisées au cours de l'année

Cette section présente les activités communautaires dans lesquelles les membres du poste se sont impliqués au cours de la dernière année.

DESCRIPTION ET COMMENTAIRES
Participation de la coordonnatrice locale en police communautaire (CLPC) aux réunions de la table de concertation en violence conjugale et agression sexuelle.
Présentation de la CLPC auprès des contremaîtres de la compagnie Horizon Nord afin de les sensibiliser aux ressources disponibles lorsqu'ils font face à une problématique dans un campement forestier.
Participation de la CLPC et du sergent responsable de poste au Grand MC Don.
Présence et participation du sergent Michaël Dallaire-Bouchard aux rencontres préparatoires pour le Tour cycliste de l'Abitibi, édition été 2022.
Participation de la CLPC au comité clinique sur l'itinérance, la santé mentale et les dépendances.
Présentation des métiers d'urgence. Avec les pompiers et les ambulanciers, présentation du métier de policier à la maison de la famille d'Amos.
Présence des agentes Caroline Gagnon (PIJ) et de l'agente Joëlle Dion (CLPC) à la journée carrière à la polyvalente secondaire la Forêt.
Distribution de friandises par les patrouilleurs lors de l'Halloween.
Présence de l'agent Carlos Kistabish lors de la fête d'Halloween dans la communauté autochtone de Pikogan. Ce dernier a accompagné des policiers du service de police de Pikogan.
Participation à la collecte pour les paniers de Noël de la Coop IGA. 4 étudiants de techniques policières se joignent aux policiers pour l'activité.
Rencontre avec le comité organisateur pour l'édition 2023 du Tour de l'Abitibi. Présence du sergent Michaël Dallaire-Bouchard.
Participation à la parade du Père-Noël. Présence de la mascotte Polixe.



## STATISTIQUES OPÉRATIONNELLES

---

Cette section est consacrée aux statistiques de :

- Sécurité des réseaux de transport
- Règlements municipaux
- Cartes d'appel
- Criminalité

Les résultats qui vous sont présentés dans cette section vous permettront d'apprécier tout particulièrement la performance de la Sûreté au cours de la dernière année.

Afin de mettre ces données en perspective et d'en analyser l'évolution, vous pouvez également les comparer avec les données des quatre dernières années.

De plus, afin d'en faciliter l'analyse, ces données vous sont présentées à l'aide de deux types de graphiques.

Chacun des graphiques de type « *histogramme* » indique les résultats pour les cinq dernières années. Une ligne trace la moyenne des quatre dernières années.

Ces graphiques permettent aussi de situer les résultats de la dernière année par rapport à la **zone d'écart moyen**. L'écart moyen est calculé à partir de la moyenne des différences entre les données de chacune des années par rapport à la moyenne des quatre dernières années. Visuellement, il s'agit de la zone comprise entre les lignes « écart + » et « écart - ». Les résultats qui s'éloignent de cette zone méritent une attention particulière du CSP.

Des graphiques circulaires, ou de type « *pointe de tarte* », accompagnent également des histogrammes afin d'illustrer plus précisément la répartition des catégories d'événements plus préoccupants.

Notez que les données de cette section concernent l'ensemble du territoire couvert par les effectifs du poste de la MRC d'Abitibi. Les résultats pour chacune des municipalités vous sont présentés en annexes.

Un écart aux données présentées dans les rapports annuels précédents peut être attribuable à la modification du statut ou à l'évolution d'un dossier après la production du rapport annuel.

À surveiller : Depuis le mois de juin 2017, certains postes MRC ont été convertis en postes mixtes et gèrent désormais aussi le travail fait sur les autoroutes. Ce changement a pour conséquence d'ajouter les statistiques autoroutières à même celles de la MRC.

Statistiques extraites du Tableau de bord le : 2023-05-03

# RAPPORT ANNUEL D'ACTIVITÉS

## La sécurité des réseaux de transport

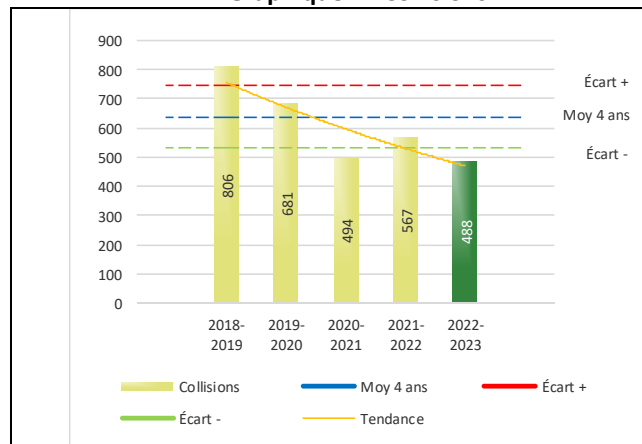
Tableau 1 Nombre de collisions et d'interventions couvertes sur le territoire au cours des dernières années

		2018-2019	2019-2020	2020-2021	2021-2022	2022-2023
<b>Collisions</b>						
	Collisions mortelles	2	2	0	2	4
	Collisions avec blessés graves	6	4	3	5	3
	Collisions avec blessés légers	147	144	89	102	108
	Autres collisions avec blessés <sup>1</sup>	7	3	8	4	2
	Collisions matérielles	644	528	394	454	371
	<b>Sous-total :</b>	<b>806</b>	<b>681</b>	<b>494</b>	<b>567</b>	<b>488</b>
<b>Interventions</b>						
	Avertissements nautiques	41	28	110	97	61
	Capacités affaiblies	56	56	59	69	47
	Autres crimes <sup>2</sup>	177	116	84	78	56
	Constats provinciaux	1 758	2 233	2 281	1 974	1 993
	Constats municipaux	2 235	1 937	1 804	1 770	1 607
	AVVR <sup>3</sup>	69	64	34	44	54
	Avertissements	1 154	1 379	1 238	963	698
	<b>Sous-total :</b>	<b>5 490</b>	<b>5 813</b>	<b>5 610</b>	<b>4 995</b>	<b>4 516</b>

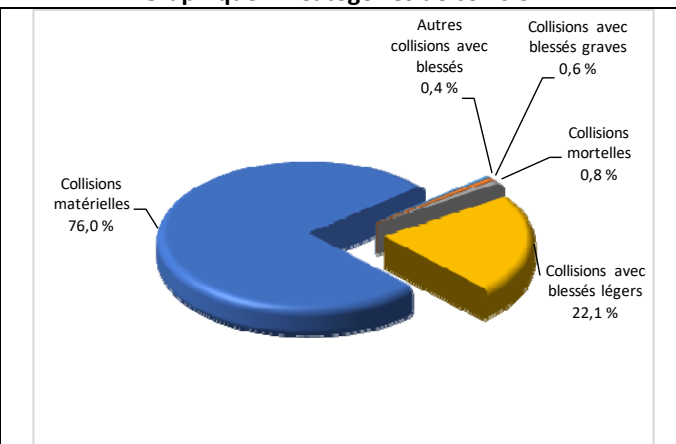
- 1 La catégorie « Autres collisions avec blessés » comprend les cas survenus hors des chemins publics.
- 2 La catégorie « Autres crimes » comprend les cas de conduite dangereuse, de poursuite, de délit de fuite, de conduite de véhicule routier pendant une interdiction (de conduire).
- 3 Avis de vérification d'un véhicule routier.

## Évolution du nombre de collisions au cours des dernières années depuis le 1<sup>er</sup> avril et portrait par catégories de collisions pour l'année courante

Graphique 1 : Collisions



Graphique 2 : Catégories de collision



### Collisions

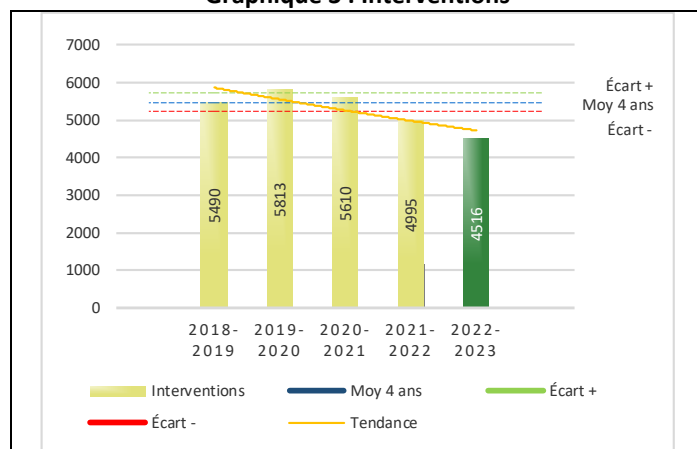
Le graphique 1 permet de constater une tendance à la baisse du bilan routier au cours des cinq dernières années. Le total des collisions de l'année courante, qui est de 488, se situe en dessous de l'écart moyen. Le bilan des collisions de l'année courante démontre une amélioration significative par rapport aux années antérieures.

La variation la plus importante se situe au niveau des collisions matérielles qui affichent une baisse de 83 par rapport à l'année précédente. Cette amélioration est en accord avec la tendance observée pour les quatre années précédentes de ce type de collision.

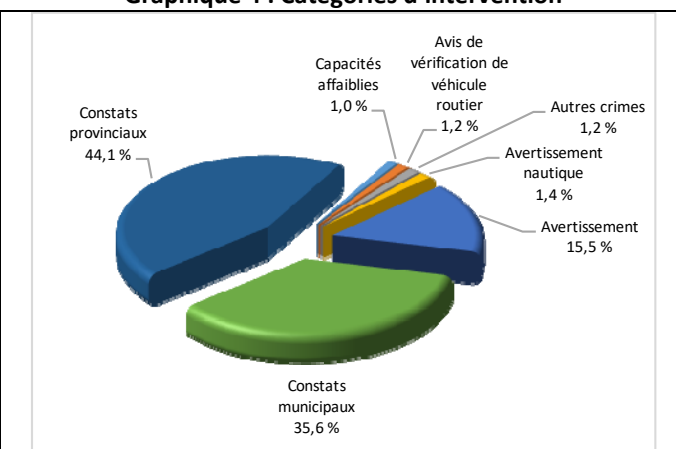
# RAPPORT ANNUEL D'ACTIVITÉS

## Évolution du nombre d'interventions au cours des dernières années et portrait par catégories d'intervention pour l'année courante

Graphique 3 : Interventions



Graphique 4 : Catégories d'intervention

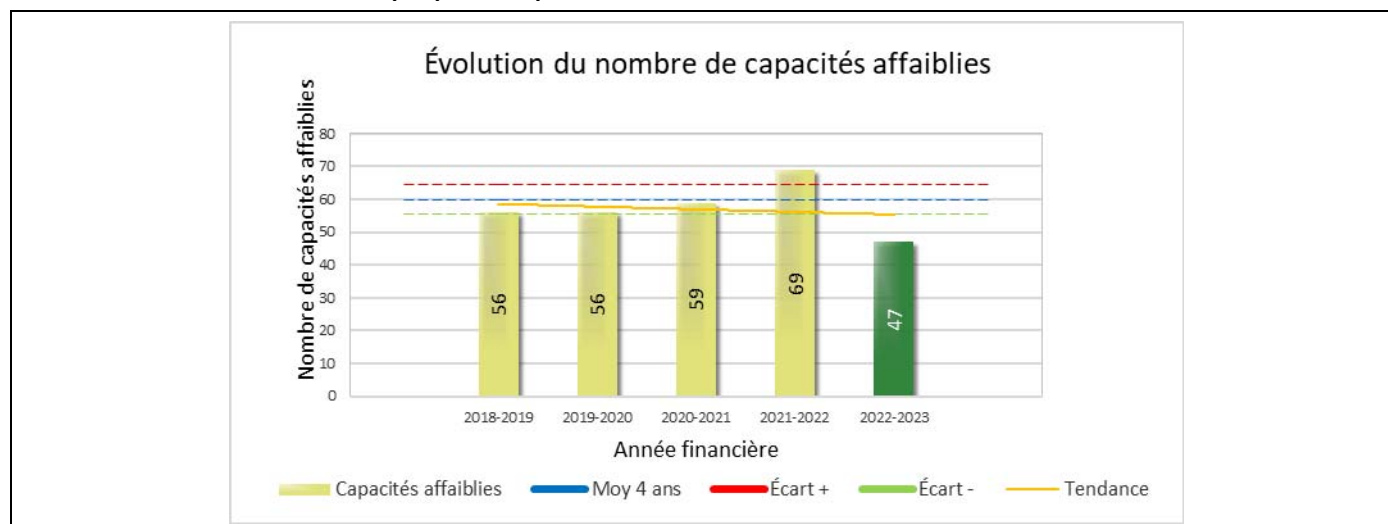


### Interventions

Le graphique 3 présente une diminution du nombre d'interventions réalisées au cours de l'année courante par rapport aux années précédentes. Les résultats de l'année courante se situent en dessous de l'écart inférieur qui signifie que les résultats présentent un recul statistiquement par rapport au bilan des quatre dernières années de la MRC.

La variation la plus importante se situe au niveau des avertissements qui affichent une diminution de 265 interventions par rapport à l'année précédente.

Graphique 5 : Capacités affaiblies au cours des dernières années



Le graphique 5 présente l'évolution des capacités affaiblies. Une diminution de 22 par rapport à l'année dernière est constatée pour l'année en cours.

# RAPPORT ANNUEL D'ACTIVITÉS

## Règlements municipaux

**Tableau 2** Nombre de constats émis pour des infractions aux règlements municipaux sur le territoire au cours des dernières années

Domaine	2018-2019	2019-2020	2020-2021	2021-2022	2022-2023
1) Alarmes <sup>1</sup>	14	39	25	11	20
2) Vente	0	0	0	0	0
3) Circulation <sup>2</sup>	269	356	267	245	291
4) Paix, bon ordre et sécurité publique	140	129	138	125	89
5) Nuisance	14	29	28	14	21
<b>Total :</b>	<b>437</b>	<b>553</b>	<b>458</b>	<b>395</b>	<b>421</b>

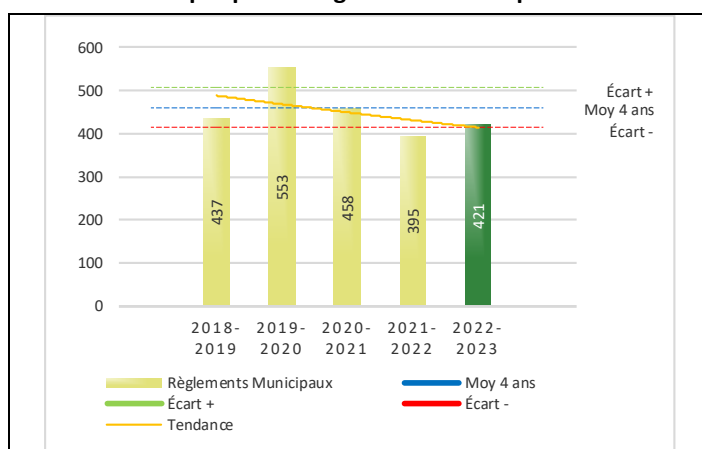
1 Les « Alarmes » du Tableau 2 font référence à des constats municipaux émis en vertu de la réglementation existante suite à des déplacements non fondés; tandis que les « Alarmes » du Tableau 3 sont des alarmes relayées par un central au CGA donnant lieu à un déplacement, mais pas nécessairement à un constat.

2 Types d'infraction de la circulation : endroits interdits, virages en « U », avertissement sonore, crissement des pneus, courses, et autres infractions impliquant des piétons, des animaux, des véhicules lourds, des véhicules d'urgence, etc.

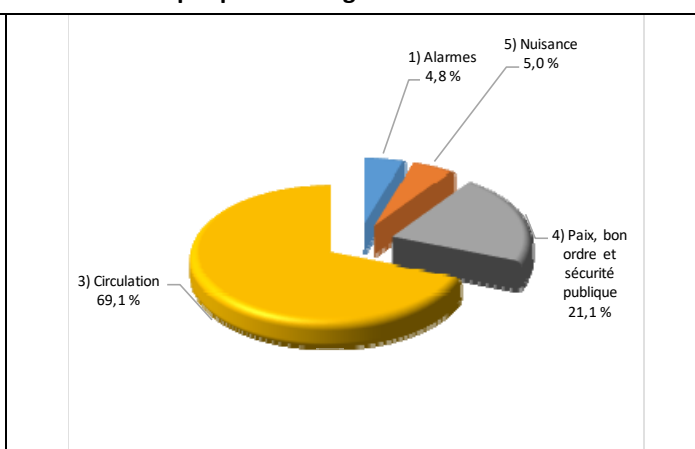
Le nombre de constats émis pour des infractions aux règlements municipaux a connu une augmentation au cours de la dernière année. Les policiers ont émis un total de 421 constats.

## Évolution du nombre de constats émis pour des infractions aux règlements municipaux au cours des dernières années et portrait par catégories d'intervention pour l'année courante

**Graphique 6 : Règlements municipaux**



**Graphique 7 : Catégories d'intervention**



Le graphique 6 démontre que le nombre de constats municipaux émis cette année est inférieur au nombre moyen de constats émis depuis les quatre dernières années.

Les résultats de l'année courante se situent dans la zone d'écart moyen. Les résultats demeurent statistiquement dans la moyenne par rapport au bilan des quatre dernières années de la MRC.

# RAPPORT ANNUEL D'ACTIVITÉS

## Cartes d'appel

Depuis le 1<sup>er</sup> décembre 2021, une nouvelle priorité a été ajoutée, soit la priorité 0. Il est donc possible qu'une baisse du total des cartes d'appel de priorité 1 soit observée.

Les définitions des priorités sont les suivantes :

- **Priorité 0**  
Événement *critique à très haut risque* pour la sécurité des personnes et nécessitant une *intervention policière immédiate*.
- **Priorité 1**  
Événement *à risque* ou nécessitant une *intervention policière rapide*.
- **Priorité 2**  
Événement *sans risque* pour la sécurité des personnes et pour lequel *l'intervention policière est différée, avec déplacement* policier, sur rendez-vous ou après avoir répondu aux événements P0 ou P1 en cours.
- **Priorité 3**  
Événement *sans risque* pour la sécurité des personnes et pour lequel *l'intervention policière est différée, sans déplacement* policier, sur rendez-vous téléphonique avec un membre du Centre de réponse aux citoyens (CRC) ou avec un patrouilleur; ou bien par déplacement du citoyen au poste de la Sûreté.

Ce rapport d'activités étant lié aux ententes de service pour la desserte en MRC, les cartes d'appel issues de communautés autochtones ne sont plus compilées depuis le 1<sup>er</sup> février 2023. Celles-ci font l'objet d'une reddition de compte distincte. Les données antérieures sur les cartes d'appel ont été rétroactivement corrigées pour faciliter la comparaison avec les présentes données.

**Tableau 3 Nombre de cartes d'appel sur le territoire au cours des dernières années**

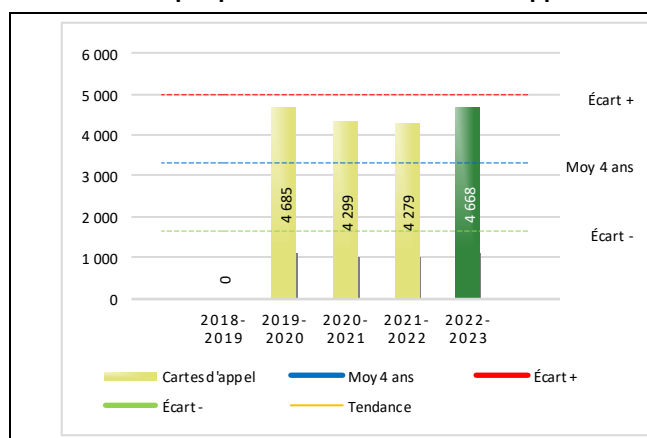
	2018-2019		2019-2020		2020-2021		2021-2022		2022-2023	
Priorité 0	0		0		0		57		389	
Priorité 1	0		1 601		1 416		1 357		1 216	
Priorité 2	0		2 591		2 451		2 416		2 544	
Priorité 3	0		493		432		449		519	
<b>Total :</b>	<b>0</b>		<b>4 685</b>		<b>4 299</b>		<b>4 279</b>		<b>4 668</b>	
<b>Alarmes<sup>1</sup></b>	<b>NB</b>	<b>%</b>	<b>NB</b>	<b>%</b>	<b>NB</b>	<b>%</b>	<b>NB</b>	<b>%</b>	<b>NB</b>	<b>%</b>
	0	N/A	402	9%	269	6%	277	6%	208	4%

<sup>1</sup> Les « Alarmes » du Tableau 2 font référence à des constats municipaux émis en vertu de la réglementation existante suite à des déplacements non fondés; tandis que les « Alarmes » du Tableau 3 sont des alarmes relayées par un central au CGA donnant lieu à un déplacement, mais pas nécessairement à un constat.

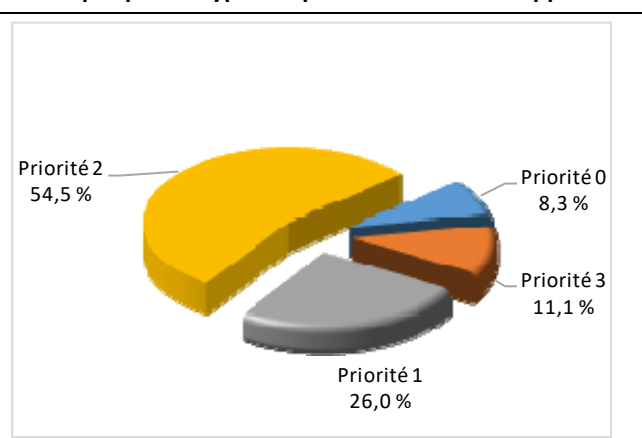
Le tableau 3 des cartes d'appel trace le portrait des données de l'année courante par catégories. Par rapport à l'année précédente, le nombre total de cartes d'appel a augmenté de 389.

## Évolution du nombre de cartes d'appel au cours des dernières années et portrait par types de priorité de cartes d'appel pour l'année courante

**Graphique 8 : Nombre de cartes d'appel**



**Graphique 9 : Types de priorité de cartes d'appel**



Le graphique 8 illustre la fluctuation du nombre total de cartes d'appel au cours des cinq dernières années. Nous constatons que le nombre de cartes d'appel enregistré pour cette année se situe dans la moyenne des 3 trois dernières années. Cependant, cet écart demeure dans la zone d'écart moyen.

Le graphique 9 indique que les cartes d'appel de priorité 2 sont les plus nombreuses à être enregistrées pour cette année.

# RAPPORT ANNUEL D'ACTIVITÉS

## La criminalité

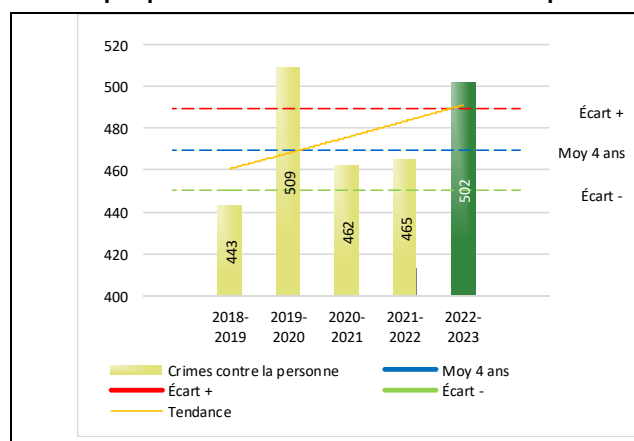
**Tableau 4** Nombre de crimes contre la personne sur le territoire au cours des dernières années

	2018-2019	2019-2020	2020-2021	2021-2022	2022-2023
<b>1000- Crimes contre la personne<sup>1</sup></b>					
Infractions entraînant la mort	1	2	1	2	0
Agressions sexuelles	47	66	53	78	58
Voies de fait	213	237	215	222	249
Vols qualifiés	2	5	2	2	2
Autres crimes contre la personne <sup>2</sup>	180	199	191	161	193
<b>Crimes contre la personne :</b>	<b>443</b>	<b>509</b>	<b>462</b>	<b>465</b>	<b>502</b>

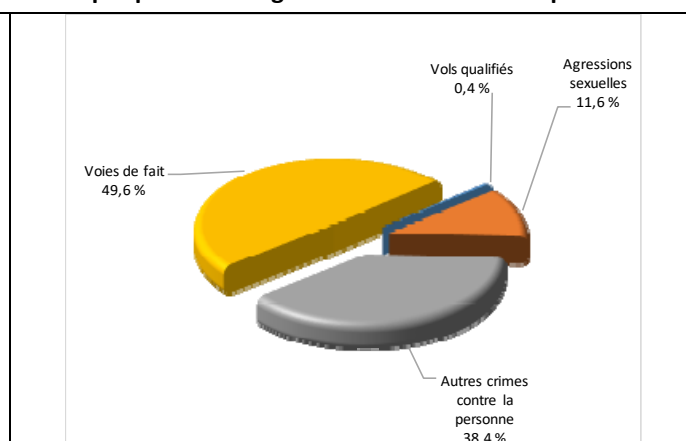
- 1 La section « Crimes contre la personne » présente le nombre de victimes d'actes criminels. Les sections suivantes présentent le nombre de dossiers opérationnels.
- 2 À titre informatif, les « Autres crimes contre la personne » incluent les cas d'enlèvement, de séquestration, d'extorsion, de profération de menaces, d'intimidation, etc.

## Évolution du nombre de crimes contre la personne au cours des dernières années et portrait par catégories de crime contre la personne pour l'année courante

**Graphique 10 : Nombre de crimes contre la personne**



**Graphique 11 : Catégories de crime contre la personne**



Le graphique 10 présente le nombre de crimes contre la personne au cours des cinq dernières années. Nous constatons que la donnée de cette année se situe au-dessus de la moyenne.

Les résultats de l'année courante se situent au-dessus de l'écart supérieur. Les résultats accusent un recul statistiquement par rapport au bilan des quatre dernières années de la MRC.

Le graphique 11 spécifie le nombre d'événements pour chacune des catégories des crimes contre la personne. Nous remarquons alors que les voies de fait sont le type de crimes le plus fréquent pour cette année. Cela peut être expliqué en partie par le fait que la prison d'Amos a été agrandie et donc, qu'elle accueille plus de détenus. La plupart des dossiers de voies de faits sont des dossiers de détention.

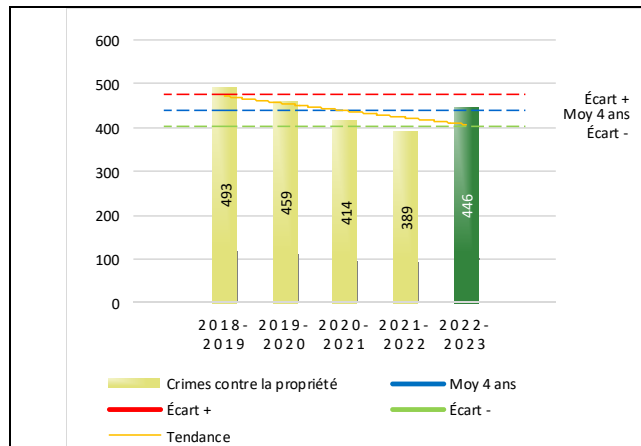
**Tableau 5** Nombre de crimes contre la propriété sur le territoire au cours des dernières années

	2018-2019	2019-2020	2020-2021	2021-2022	2022-2023
<b>2000- Crimes contre la propriété</b>					
Incendies criminels	7	10	7	8	12
Introductions par effraction	69	61	76	41	59
Vols simples	192	170	109	114	144
Vols de véhicule	33	30	15	20	24
Recels	9	4	1	2	3
Fraudes	78	64	102	105	107
Méfais	105	120	104	99	97
<b>Crimes contre la propriété :</b>	<b>493</b>	<b>459</b>	<b>414</b>	<b>389</b>	<b>446</b>

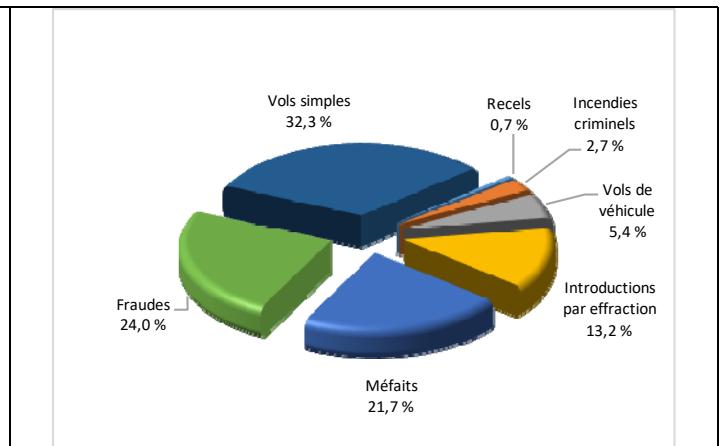
# RAPPORT ANNUEL D'ACTIVITÉS

## Évolution du nombre de crimes contre la propriété au cours des dernières années et portrait par catégories de crime contre la propriété pour l'année courante

Graphique 12 : Nombre de crimes contre la propriété



Graphique 13 : Catégories de crime contre la propriété



Le graphique 12 présente les crimes contre la propriété des cinq dernières années.

Les résultats de l'année courante se situent dans la zone d'écart moyen. Les résultats accusent un recul statistiquement significatif par rapport au bilan des quatre dernières années de la MRC.

Le graphique 13 indique le nombre d'événements pour chacune des catégories de crimes contre la propriété. Nous remarquons alors que les vols simples sont le type de crimes le plus fréquent au cours de l'année. Cette augmentation peut s'expliquer en partie par l'augmentation du coût de la vie (inflation) qui peut pousser certaines personnes à commettre des vols.

Tableau 6 Autres criminalités et interventions sur le territoire au cours des dernières années

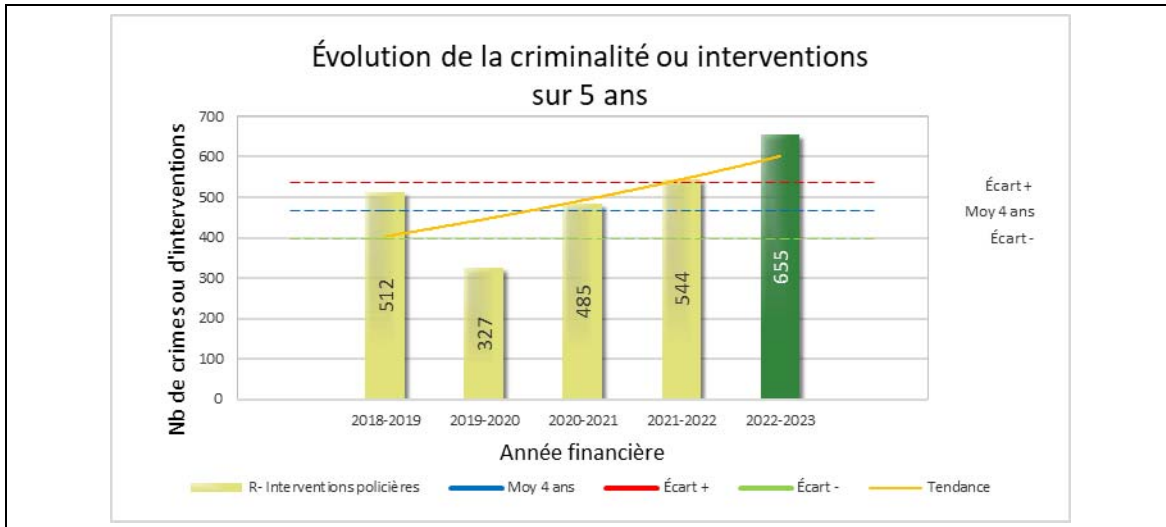
	2018-2019	2019-2020	2020-2021	2021-2022	2022-2023
<b>Autres criminalités</b>					
3000- Autres infractions au Code criminel <sup>1</sup>	172	199	160	190	170
4000 5000 - Loi régl. drogues et stupéfiants	117	69	84	74	48
6000- Infractions aux autres lois fédérales	0	2	19	1	0
7000- Infractions aux lois provinciales	19	30	53	55	82
<b>Autres criminalités :</b>	<b>308</b>	<b>300</b>	<b>316</b>	<b>320</b>	<b>300</b>
<b>Activités policières</b>					
A- Assistanes	244	226	256	249	253
B- Permis	36	19	16	24	21
E- Enquêtes	284	289	250	267	321
F- Événements relatifs à la RACJ <sup>2</sup>	61	24	43	20	39
P- Objets perdus ou trouvés	62	21	47	36	31
R- Interventions policières <sup>3</sup>	512	327	485	544	655
V- Véhicules retrouvés ou remisés	23	10	15	16	11
X- Interpellation, observation et autre	118	95	129	120	87
<b>Activités :</b>	<b>1 340</b>	<b>1 011</b>	<b>1 241</b>	<b>1 276</b>	<b>1 418</b>
<b>Total criminalité et activités :</b>	<b>2 584</b>	<b>2 279</b>	<b>2 433</b>	<b>2 450</b>	<b>2 666</b>

1 La catégorie « Autres infractions au Code criminel » comprend différentes infractions telles : utilisation de monnaie contrefaite, avoir troublé la paix, évasion d'une garde légale, action indécente, production et distribution de pornographie juvénile, voyeurisme, leurre au moyen d'un ordinateur, appel téléphonique indécent, menace, incitation publique à la haine, etc.

2 La Régie des alcools, des courses et des jeux.

3 La catégorie « Interventions policières » comprend notamment les cas suivants : plainte de bruit, chicane de famille, service d'ordre, escorte de véhicule, affaire civile, transfert de détenu et de personne en crise, assistance au public, prise d'empreintes digitales, personne en détresse, etc.

GRAPHIQUE 14 : INTERVENTIONS POLIÈRES AU COURS DES DERNIÈRES ANNÉES



Le graphique 14 démontre que le nombre d'interventions policières de cette année est supérieur au nombre moyen depuis les quatre dernières années.

Ce type de crime présente un recul statistiquement significatif par rapport aux années antérieures. Il y a eu une augmentation de 111 interventions policières comparativement à l'année dernière. Cela peut s'expliquer par les cas liés aux états mentaux perturbés qui sont plus élevés que la précédente année.



## OPS VULCAIN – COVID-19

La dernière année a été marquée par la pandémie mondiale de la COVID-19. Les impacts de celles-ci ont eu un effet notamment sur les méthodes de travail à adopter afin de protéger la santé et la sécurité dans le respect des orientations gouvernementales au quotidien et lors d'interventions spécifiques. La santé publique a maintenu un certain nombre de mesures sanitaires. Les statistiques présentées dans ce rapport reflètent cette situation. Au cours de la période visée, 55 cartes d'appel COVID-19 ont été comptabilisées.

Veillez noter que l'opération Vulcain a pris fin le 8 novembre 2022.

Cette section présente les différentes interventions réalisées dans le cadre de l'OPS Vulcain au cours de la dernière année.

Patrouille policière dans différents secteurs ciblés et instauration de patrouilles préventives aux abords des sites à risque et stratégiques;

Application et renforcement des mesures de santé publique et émission de rapports et de constats d'infraction généraux à l'endroit des contrevenants (citoyens et entreprises).

## INTERVENTIONS EN MILIEU SCOLAIRE / JEUNESSE<sup>6</sup>

Cette section présente les différentes interventions réalisées en milieu scolaire. Elles doivent donc être distinctes des informations insérées dans la section « Prévention » au début du rapport annuel.

Le nombre d'élèves rencontrés dans le tableau suivant est en lien avec les dossiers d'enquête ou de tous types de rencontres.

INTERVENTIONS EN MILIEU SCOLAIRE / JEUNESSE	Année courante
Nombre d'enquêtes relatives au PIMS	9
Nombre d'élèves rencontrés	3456
Nombre d'établissements scolaires où une enquête a eu lieu	3

Nombre d'établissements scolaires sur le territoire	27
---	----

<sup>6</sup> La Sûreté est actuellement en négociation depuis le 1<sup>er</sup> avril 2022 avec l'Association des policières et policiers provinciaux du Québec (APPQ) relativement au renouvellement du contrat de travail de ses membres. Pendant la durée de ces négociations, le personnel d'encadrement des postes de la Sûreté a mis en place une méthode alternative de collecte d'information des activités policières. Conséquemment et bien que les activités continuent d'être réalisées sur le terrain, il sera difficile de comparer les statistiques antérieures des postes avec celles qui sont et seront collectées et analysées pendant l'application des moyens de sensibilisation par les membres de l'APPQ.

## INTERVENTIONS PAR DES UNITÉS DE SOUTIEN ET MESURES D'URGENCE

Cette section présente les interventions réalisées sur le territoire de la MRC par des unités de soutien régionales ou de mesures d'urgence au cours de l'année. Voici les détails de ces interventions.

- Le 3 avril, le service d'identité judiciaire a été requis dans un dossier de mort par surdose d'opioïdes.
- Le 8 mai, un enquêteur spécialisé en reconstitution de scène d'accident ainsi que la division des enquêtes sur les crimes majeurs se sont déplacés sur les lieux d'un accident mortel survenu dans le secteur de Saint-Félix-de-Dalquier.
- Le 3 juillet, deux quadistes, un maître-chien et un hélicoptère S.Q. ont été déployés suite à la disparition de trois personnes dans le secteur de La Morandière.
- Le 7 juillet, un enquêteur spécialisé en reconstitution de scène de collision ainsi que la division des enquêtes sur les crimes majeurs se sont déplacés sur les lieux d'une collision mortelle survenue dans le secteur de Barraute.
- Le 15 septembre, l'unité des crimes majeurs de Rouyn-Noranda ainsi qu'un technicien en scène d'incendie ont été requis dans un dossier d'incendie criminel.
- Le 19 septembre, l'unité des crimes majeurs de Val d'Or a été requise pour un dossier d'agression armée.
- Le 10 octobre, l'unité des crimes majeurs de Val d'Or est intervenue dans un dossier d'incendie criminel.
- Le 1<sup>er</sup> décembre, présence du groupe d'intervention tactique et du service d'identité judiciaire à Amos.
- Le 1<sup>er</sup> décembre, présence d'enquêteurs des crimes majeurs à Amos pour un dossier de trafic de stupéfiants.

## ACTIVITÉS DIGNES D'INTÉRÊT ET ÉVÉNEMENTS MAJEURS

Voici les activités dignes d'intérêt et les événements majeurs ayant eu lieu au cours de l'année et qui n'ont pas été mentionnés dans les sections précédentes.

- Au courant du mois d'avril, la diffusion du Projet SEXTO auprès des patrouilleurs de la MRC Abitibi a été complétée. L'ensemble de la gendarmerie a été rencontré par la policière en intervention jeunesse (PIJ).
- Le 9 juin, une « opération minoune » en partenariat avec les contrôleurs routier s'est déroulée.
- Le 9 juin, une perquisition en matière de stupéfiants a été effectuée dans la ville d'Amos.
- Le 22 juin, une personne est décédée dans l'incendie de sa résidence à Amos.
- Du 14 au 17 juillet, présence policière soutenue du poste MRC Abitibi dans le cadre de l'édition 2022 du Tour de l'Abitibi puisque la ville d'Amos était la ville hôte.
- Du 14 au 17 juillet, présence policière lors du festival H<sub>2</sub>O.
- Du 2 au 5 septembre, présence policière à la Foire du camionneur de Barraute.
- Le 26 novembre, participation à la parade du père Noël avec la présence de Polixe.
- Le 2 janvier, collision mortelle sur la route 109 secteur Amos impliquant un véhicule et un véhicule-outil.
- Pratique PRES (Plan de Réponse pour des Établissements Sécuritaires) avec les élèves (150) de l'école Christ-Roy d'Amos.
- Pratique PRES avec les élèves (45) de l'école Morency de Trécesson.

La Sûreté effectue une révision de courtoisie pour ce rapport.