



RAPPORT ANNUEL D'ACTIVITÉS

POSTE DE LA
MRC D'ANTOINE-LABELLE
DE LA SÛRETÉ DU QUÉBEC

DU 1^{ER} AVRIL 2022
AU 31 MARS 2023



LISTE DES ABRÉVIATIONS, DES SIGLES ET DES ACRONYMES

APPQ	Association des policières et policiers du Québec
ASRP	Approche stratégique en résolution de problèmes
AVVR	Avis de vérification d'un véhicule routier
Bimestre	Période de deux mois consécutifs
BCSO	Bureau de coordination et de soutien opérationnel
CGA	Centre de gestion des appels
CRC	Centre de réponse aux citoyens
CSMRC	Centre de services MRC
CSP	Comité de sécurité publique
DG	Directeur général
DGA	Directeur général adjoint
ÉMIPIC	Équipe mixte d'intervention - Policiers et intervenants communautaires
MRC	Municipalité régionale de comté
NSPP	Normes et standards en police de proximité
OPS	Opération spéciale
PARL	Plan d'activité régional et local
PIMS / PIJ	Programme d'intervention en milieu scolaire / Policier intervenant jeunesse (projet pilote)
PLI-Élus	Plan de lutte contre l'intimidation des élus et des gestionnaires municipaux
RACJ	Régie des alcools, des courses et des jeux
SIGMA	Système informatisé de la gestion des mobiles et des appels
SRAO	Système de répartition des appels par ordinateur
TAQ	Tableau d'activités quotidiennes
TBG	Tableau de bord de gestion

MOT DU RESPONSABLE DE POSTE



C'est avec plaisir que je vous présente le rapport annuel d'activités du poste de la MRC d'Antoine-Labelle de la Sûreté du Québec pour l'année financière 2022-2023. Conformément à nos engagements ainsi qu'aux priorités déterminées par le CSP, le déploiement de nos actions se poursuit sur l'ensemble du territoire couvert.

Vous retrouverez notamment dans ce rapport, les activités réalisées en lien avec les priorités locales ainsi que les statistiques relatives à la sécurité routière, aux règlements municipaux, aux événements criminels et finalement, celles au traitement des cartes d'appel.

Ce rapport et ses résultats vous permettront d'assurer le suivi de la performance des services de la Sûreté du Québec.

A handwritten signature in blue ink that reads "Nathan Gagnon".

Lieutenant Nathan Gagnon, responsable de poste

MRC d'Antoine-Labelle

PRIORITÉS LOCALES²

Voici les priorités locales identifiées par le CSP pour l'année 2022-2023 et le bilan des activités réalisées.

Priorité 1 : Diminuer les collisions sur la route 117

DESCRIPTION DES ACTIVITÉS	COMMENTAIRES	NB ACTIVITÉS
Patrouilles intensives	Les patrouilles effectuées sur la Route 117 durant l'année ont mené à l'émission de 3 747 constats.	1 611
Rencontres avec les partenaires		n.d.
Opérations conjointes CRQ-MTQ		n.d.

Priorité 2 : Diminuer les collisions sur la route 309

DESCRIPTION DES ACTIVITÉS	COMMENTAIRES	NB ACTIVITÉS
Patrouilles intensives	Les patrouilles effectuées sur la Route 309 durant l'année ont mené à l'émission de 538 constats.	311
Rencontres avec les partenaires		n.d.
Opérations conjointes CRQ-MTQ		n.d.

² La Sûreté est actuellement en négociation depuis le 1^{er} avril 2022 avec l'Association des policières et policiers provinciaux du Québec (APPQ) relativement au renouvellement du contrat de travail de ses membres. Pendant la durée de ces négociations, le personnel d'encadrement des postes de la Sûreté a mis en place une méthode alternative de collecte d'information des activités policières. Conséquemment et bien que les activités continuent d'être réalisées sur le terrain, il sera difficile de comparer les statistiques antérieures des postes avec celles qui sont et seront collectées et analysées pendant l'application des moyens de sensibilisation par les membres de l'APPQ.

DEMANDES PONCTUELLES DES ÉLUS ET DES CITOYENS

Voici les demandes ponctuelles des élus et des citoyens qui ont été adressées à la Sûreté au cours de la dernière année.

DESCRIPTION DES DEMANDES (ACTION* V, T, C)		COMMENTAIRES	NB REQUÊTES
Plaintes en matière de sécurité routière, notamment en matière de vitesse et non-respect des arrêts obligatoires	C	Pour chacune des requêtes, des actions concrètes ont été entreprises (patrouilles de surveillance, discussions avec les jeunes, constats émis, etc.) et un retour a été fait aux requérants.	5
Requête en matière de réglementation municipale : feux à ciel ouvert, méfaits et vandalisme	C		2
Autres types de requête – Présence policière à la Polyvalente Saint-Joseph	C		1

*LÉGENDE

(V) En validation : Requêtes reçues et en période d'évaluation afin de confirmer si elles sont fondées ou non et si elles nécessitent des interventions spécifiques.

(T) En traitement : Requêtes validées et fondées pour lesquelles des activités sont effectuées afin de régler la problématique visée (ex. : patrouilles, surveillances, radar, etc.).

(C) Clos : Requêtes qui sont résolues à la suite des activités effectuées ou qui sont non fondées.

PRÉVENTION³

Toujours en réponse aux besoins et aux réalités locales, les postes de la Sûreté tiennent des activités de prévention dans l'ensemble des municipalités qu'ils desservent, c'est-à-dire des mesures proactives et non pénales, qui ont pour but spécifique de réduire la criminalité en agissant sur les facteurs qui la déterminent, sur les circonstances et l'environnement dans lesquels sont commis les délits.

La grande majorité des activités de prévention se tiennent au quotidien, dans le cadre des interventions de l'ensemble des patrouilleurs.

Voici les principales activités de prévention réalisées au cours de la dernière année :

Activités de prévention réalisées au cours de l'année

DESCRIPTION DES ACTIVITÉS	COMMENTAIRES	NB ACTIVITÉS
Sécurité des enfants	Présentation à plus de 644 élèves des écoles Saint-Joseph et Jean-XXIII à Mont-Laurier et à l'école du Méandre à Rivière-Rouge sur la sécurité routière, la sécurité sur Internet et le sextage. Présentation de l'atelier « Mimi – Il faut sauver Duncan » aux élèves de 1 ^{er} et 2 ^e année des écoles de l'Ascension, Rivière-Rouge, Nominique, Notre-Dame-de-Pontmain et Notre-Dame-du-Laus.	35
Sécurité des aînés	Communiqué sur un type de fraude « grands-parents » qui vise à soutirer de l'argent aux victimes.	1
Violence amoureuses et intrafamiliale	Barrages en collaboration avec l'organisme La Passerelle afin de sensibiliser les usagers contra la violence faite aux femmes et aux filles; ateliers de sensibilisation tenu conjointement avec La Passerelle et le Centres d'aide et de lutte contre les agressions à caractère sexuel (CALACS).	3
Sécurité/Cyber	Présentation de l'atelier « Intimidation et respect de l'autorité » aux élèves de l'école Jean-XXIII à Mont-Laurier.	1
Zone et transport scolaire	Patrouilles préventives dans les zones scolaire et activité de sensibilisation à la limite de vitesse durant laquelle 3 étudiants de 6 ^e année de l'école Notre-Dame du Lac-des-Écorces portaient le sac-à-dos radar alors qu'ils marchaient sur le trottoir en bordure de la 117 afin de conscientiser les conducteurs sur leur vitesse.	16
Autres activités de prévention – Rencontres et échanges avec des personnes itinérantes	Rencontres et discussions conjointement avec un travailleur de rue, au Parc de la Gare à Rivière-Rouge.	3

³ La Sûreté est actuellement en négociation depuis le 1^{er} avril 2022 avec l'Association des policières et policiers provinciaux du Québec (APPQ) relativement au renouvellement du contrat de travail de ses membres. Pendant la durée de ces négociations, le personnel d'encadrement des postes de la Sûreté a mis en place une méthode alternative de collecte d'information des activités policières. Conséquemment et bien que les activités continuent d'être réalisées sur le terrain, il sera difficile de comparer les statistiques antérieures des postes avec celles qui sont et seront collectées et analysées pendant l'application des moyens de sensibilisation par les membres de l'APPQ.

POLICE DE PROXIMITÉ⁴

La Sûreté du Québec s'est formellement engagée dans une approche professionnelle de type communautaire. Cette philosophie de travail comprend les cinq grands principes suivants :

- La présence familière;
- La qualité du service aux citoyens;
- Le partenariat avec la population;
- La consultation de la clientèle;
- La résolution de problèmes.

Cette section présente les principales activités réalisées par l'approche de police de proximité.

Présence familière et parrainage

À la Sûreté du Québec, la présence familière s'exprime par le programme de parrainage des municipalités.

Voici les principales activités de parrainage (qui visent la création de liens privilégiés avec les acteurs clés de la municipalité) ayant pour objectif la capacité d'être proactif dans la résolution de problématiques en matière de sécurité publique. Ces activités sont en lien avec les priorités locales identifiées par le CSP.

DESCRIPTION DES ACTIVITÉS	COMMENTAIRES	NB ACTIVITÉS
Rencontres de parrainage avec des partenaires de toutes les municipalités de la MRC d'Antoine-Labelle	Les rencontres de parrainage se sont poursuivies tout au long de l'année dans différents contextes entre-autre : <ul style="list-style-type: none">- Rencontres et discussions auprès des intervenants en milieu municipal, scolaire, intervenants en milieu communautaire et en sécurité publique.	<i>Pas de données disponibles considérant la note en bas de page</i>
Présence aux comités	Présence aux comités : itinérance, intersectoriel en prévention, prévention du suicide et maltraitance.	6
Journée des métiers	Présentation du métier de policier aux élèves de 1 ^{ère} à la 6 ^e année de l'école primaire de Notre-Dame-du-Laus.	6

⁴ La Sûreté est actuellement en négociation depuis le 1^{er} avril 2022 avec l'Association des policières et policiers provinciaux du Québec (APPQ) relativement au renouvellement du contrat de travail de ses membres. Pendant la durée de ces négociations, le personnel d'encadrement des postes de la Sûreté a mis en place une méthode alternative de collecte d'information des activités policières. Conséquemment et bien que les activités continuent d'être réalisées sur le terrain, il sera difficile de comparer les statistiques antérieures des postes avec celles qui sont et seront collectées et analysées pendant l'application des moyens de sensibilisation par les membres de l'APPQ.

Résolution de problèmes

L'approche stratégique en résolution de problèmes (ASRP) permet d'associer des incidents autrement traités un par un, d'en dégager une compréhension globale et de rechercher des solutions durables, le tout en ayant recours aux partenaires et aux ressources des milieux affectés par des problématiques communes.

Voici les incidents traités par l'approche stratégique en résolution de problèmes au cours de la dernière année :

DESCRIPTION ET COMMENTAIRES		
Route 117	<p>La route 117 est un axe provincial très achalandé traversant plusieurs MRC desservies par différents postes de la Sûreté du Québec, notamment par les postes de la MRC d'Antoine-Labelle et de la MRC de Vallée-de-la-Gatineau.</p> <p>Une ASRP conjointe avec la MRC de Vallée-de-la-Gatineau; en partenariat avec la Société de l'assurance automobile du Québec (SAAQ) et le ministère des Transports et de la Mobilité durable (MTMD) a été mise en place et différentes actions ont été menées dans le but d'améliorer le bilan. Le MTMD place, à notre demande, des panneaux de sensibilisation à messages variables à l'approche des longues fins de semaines ou sur des sites accidentogènes et la SAAQ permet à des agents de Contrôle routier Québec d'assister la Sûreté lors d'opérations de surveillances et de sensibilisation visant le transport lourd.</p> <p>En plus d'agents dédiés à la patrouille dans chacune des MRC dans la dernière année, des panneaux fixes et un panneau d'analyse de la vitesse amovible (PAVA) ont été installés sur la route 117 par le MTMD. Le panneau de type PAVA analyse la vitesse des véhicules sans afficher la vitesse. Par la suite, il affiche la vitesse et valide l'effet de l'affichage de la vitesse sur le conducteur et permet de confirmer la nécessité d'une présence policière accentuée sur le tronçon.</p> <p>3 747 constats ont été émis durant ces surveillances et 12 arrestations pour capacités affaiblies ont été réalisées.</p>	1 611
Chemin de Parent	<p>Un comité de sécurité routière à été mis en place en collaboration avec le ministère des Transports et de la Mobilité durable et plusieurs autres partenaires tel que la SAAQ, Hydro-Québec, la MRC d'Antoine-Labelle, les pourvoyeurs et les compagnies de transport.</p> <p>Ce comité à pour but de rendre le comportement des usagers de cette route plus respectueux et d'améliorer l'infrastructure et l'entretien.</p> <p>Notamment, trois barrages de sensibilisation ont été effectuées cette année afin de sensibiliser les usagers à la sécurité routière.</p>	13

RAPPORT ANNUEL D'ACTIVITÉS

Programme de cadets

Le Programme de cadets de la Sûreté existe depuis 2009. Au fil des années, le nombre de cadets, ainsi que le nombre de MRC intéressées à ce programme n'ont cessé d'augmenter. Les coûts liés au programme sont partagés entre la Sûreté et le partenaire municipal impliqué. De plus, depuis 2021, la Sûreté autorise la bonification du Programme de cadets avec l'ajout d'heures bonifiées, et ce, financées entièrement par les partenaires qui en font la demande.

Le Programme de cadets permet d'accentuer la visibilité de l'organisation sur son territoire, de soutenir le modèle de police de proximité et de bonifier l'offre de service en prévention de la criminalité. Il représente donc un service à valeur ajoutée pour plusieurs types de clientèle, soit les citoyens et les MRC/municipalités (visibilité), les cadets (recrutement et développement), les policiers (soutien) et la Sûreté.

Récemment, la raison d'être du Programme de cadets a été précisée, en fonction de trois objectifs mesurables, soit :

- Élargir le nombre d'activités de prévention, de parrainage ou de rapprochement avec les communautés, en période estivale.
- Offrir une expérience de travail au sein d'un milieu policier pour les étudiants aspirants policiers.
- Maintenir le nombre potentiel de candidats-cadets pour le recrutement de policiers de la Sûreté.

Les responsables de poste et les coordonnateurs désignés, de concert avec les élus, participent à la planification des tâches des cadets en considérant l'ensemble des besoins des partenaires et de la clientèle.

Voici les principales activités qui ont été effectués par les cadets au cours de la dernière année.

DESCRIPTION DES ACTIVITÉS	COMMENTAIRES	NB ACTIVITÉS
Surveillance à pied et à vélo	Présences dans les parcs, les campings, les festivités, les camps de jour et sur la piste cyclable du P'tit Train du Nord.	172 activités
Contrôle de la circulation	Assistance aux patrouilleurs pour le contrôle de la circulation et escorte à vélo lors d'une sortie scolaire des élèves de 5 ^e et 6 ^e année.	5 activités
Activités de visibilité de la Sûreté	Participation et présence à la collecte de sang d'Héma-Québec. Les cadets ont contribué au bon déroulement de la collecte.	4 activités
Participation à des programmes de prévention et de relations communautaires	Discussions avec des commerçants vendeurs de téléphones cellulaires concernant les mesures préventives à mettre en œuvre contre le vol à main armée. Le programme Génivélo, un atelier de sensibilisation pour les enfants de la 1 ^{ère} à la 3 ^e année, a été présenté dans les écoles et des discussions sur les règles de sécurité à vélo et des bonnes pratiques ont eu lieu. Prévention en matière de sécurité nautique. Distribution de dépliants sur la sécurité nautique aux abords des quais et marinas.	16 activités
Rencontres de partenaires	Rencontres et échanges avec plusieurs responsables et élus des municipalités comprises dans la MRC, dont : les conseillers municipaux, les directeurs généraux et directrices générales, les maires et mairesses, ainsi que divers représentants d'organismes communautaires et responsables de camp de jour.	12 activités
Observation du travail policier	Activités d'apprentissages par l'observation avec des membres de l'unité.	8 activités

RAPPORT ANNUEL D'ACTIVITÉS

Activités communautaires réalisées au cours de l'année

Cette section présente les activités communautaires dans lesquelles les membres du poste se sont impliqués au cours de la dernière année.

DESCRIPTION ET COMMENTAIRES
Organisation du 33 ^e déjeuner de l'Aide aux personnes handicapées d'Antoine-Labelle (APHAL) en collaboration avec la Sûreté du Québec. Ce sont près d'une vingtaine de policiers qui étaient présents à l'événement. Le montant amassé lors de cet événement s'élève à 25 952 \$.
Présence de la patrouille équestre dans le centre-ville de Mont-Laurier, aux abords de la Polyvalente Saint-Joseph, à l'école primaire Saint-Joachim de Val-Limoges et lors des célébrations de graduation des élèves de 5 ^e secondaire.
Présence des policiers lors de l'après-bal des finissants et lors de différentes festivités dont la fête nationale, le Super party des camionneurs de Ferme-Neuve et au Grand Rassemblement à Chute Saint-Philippe.
Participation du coordonnateur local en police communautaire (CLPC), en collaboration avec différents partenaires, à des activités sur le territoire de la MRC : collecte de seringues dans les parcs, tournois de hockey, tournoi de volley-ball, dîners dans les écoles, activité « les petits déjeuners ».
Présentation du projet « zone neutre » au conseil des maires de la MRC. Le projet vise à diminuer la criminalité en proposant des zones « d'échange de marchandise » chez des commerçants ayant des caméras de surveillance dans le stationnement.
Remise d'un chèque à la pédiatrie sociale pour des dons amassés par l'Association des policières et policiers provinciaux du Québec (APPQ).

STATISTIQUES OPÉRATIONNELLES

Cette section est consacrée aux statistiques de :

- Sécurité des réseaux de transport
- Règlements municipaux
- Cartes d'appel
- Criminalité

Les résultats qui vous sont présentés dans cette section vous permettront d'apprécier tout particulièrement la performance de la Sûreté au cours de la dernière année.

Afin de mettre ces données en perspective et d'en analyser l'évolution, vous pouvez également les comparer avec les données des quatre dernières années.

De plus, afin d'en faciliter l'analyse, ces données vous sont présentées à l'aide de deux types de graphiques.

Chacun des graphiques de type « *histogramme* » indique les résultats pour les cinq dernières années. Une ligne trace la moyenne des quatre dernières années.

Ces graphiques permettent aussi de situer les résultats de la dernière année par rapport à la **zone d'écart moyen**. L'écart moyen est calculé à partir de la moyenne des différences entre les données de chacune des années par rapport à la moyenne des quatre dernières années. Visuellement, il s'agit de la zone comprise entre les lignes « écart + » et « écart - ». Les résultats qui s'éloignent de cette zone méritent une attention particulière du CSP.

Des graphiques circulaires, ou de type « *pointe de tarte* », accompagnent également des histogrammes afin d'illustrer plus précisément la répartition des catégories d'événements plus préoccupants.

Notez que les données de cette section concernent l'ensemble du territoire couvert par les effectifs du poste de la MRC d'Antoine-Labelle. Les résultats pour chacune des municipalités vous sont présentés en annexes.

Un écart aux données présentées dans les rapports annuels précédents peut être attribuable à la modification du statut ou à l'évolution d'un dossier après la production du rapport annuel.

À surveiller : Depuis le mois de juin 2017, certains postes MRC ont été convertis en postes mixtes et gèrent désormais aussi le travail fait sur les autoroutes. Ce changement a pour conséquence d'ajouter les statistiques autoroutières à même celles de la MRC.

Statistiques extraites du Tableau de bord le : 2023-05-03

RAPPORT ANNUEL D'ACTIVITÉS

La sécurité des réseaux de transport

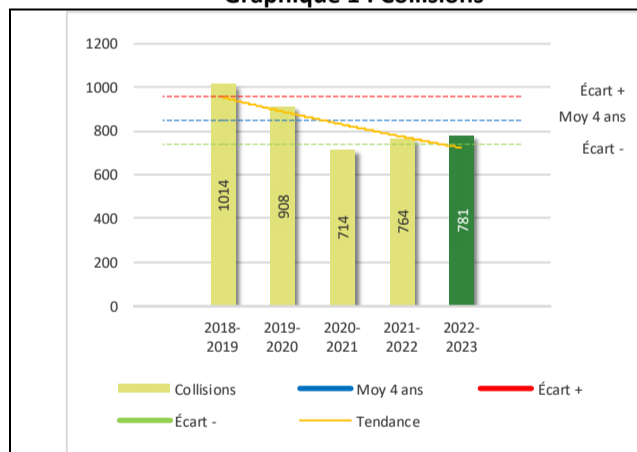
Tableau 1 Nombre de collisions et d'interventions couvertes sur le territoire au cours des dernières années

		2018-2019	2019-2020	2020-2021	2021-2022	2022-2023
Collisions						
	Collisions mortelles	10	8	8	11	13
	Collisions avec blessés graves	8	9	9	6	9
	Collisions avec blessés légers	185	157	141	168	140
	Autres collisions avec blessés ¹	26	21	18	13	19
	Collisions matérielles	785	713	538	566	600
	Sous-total :	1 014	908	714	764	781
Interventions						
	Avertissements nautiques	72	26	126	195	191
	Capacités affaiblies	94	77	70	67	91
	Autres crimes ²	169	128	96	97	80
	Constats provinciaux	977	950	882	871	935
	Constats municipaux	4 931	5 094	6 068	4 610	5 010
	AVVR ³	102	93	120	193	178
	Avertissements	3 727	3 576	3 340	2 570	2 481
	Sous-total :	10 072	9 944	10 702	8 603	8 966

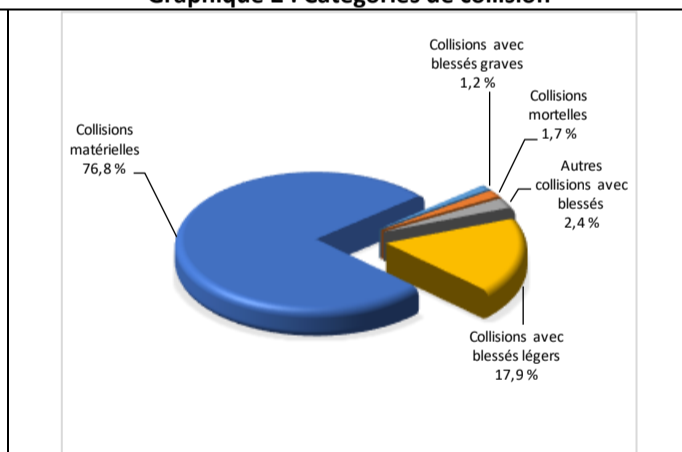
- 1 La catégorie « Autres collisions avec blessés » comprend les cas survenus hors des chemins publics.
- 2 La catégorie « Autres crimes » comprend les cas de conduite dangereuse, de poursuite, de délit de fuite, de conduite de véhicule routier pendant une interdiction (de conduire).
- 3 Avis de vérification d'un véhicule routier.

Évolution du nombre de collisions au cours des dernières années depuis le 1^{er} avril et portrait par catégories de collisions pour l'année courante

Graphique 1 : Collisions



Graphique 2 : Catégories de collision



Collisions

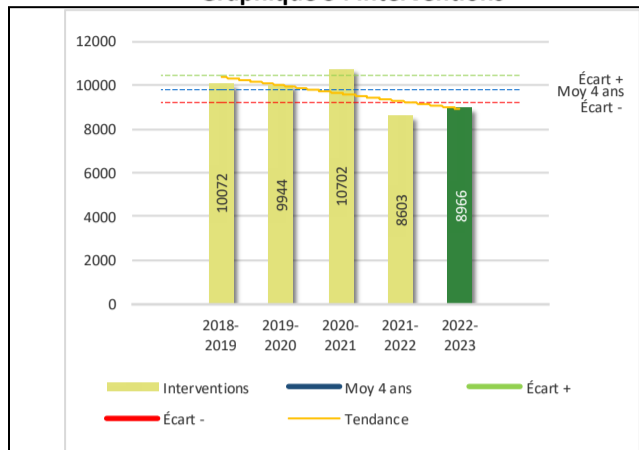
Le graphique 1 permet de constater une tendance à la baisse du bilan routier au cours des cinq dernières années. Le total des collisions de l'année courante, qui est de **781**, se situe au milieu de la zone d'écart moyen. Le bilan des collisions de l'année courante est statistiquement stable par rapport aux années antérieures.

La variation la plus importante se situe au niveau des collisions avec blessés graves qui affichent une augmentation de **3** collisions par rapport à l'année précédente. Cette détérioration est en accord avec la moyenne des quatre années précédentes de ce type de collision.

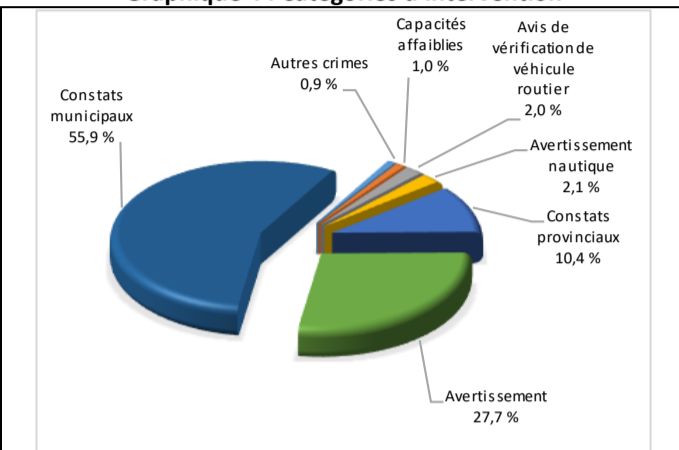
RAPPORT ANNUEL D'ACTIVITÉS

Évolution du nombre d'interventions au cours des dernières années et portrait par catégories d'intervention pour l'année courante

Graphique 3 : Interventions



Graphique 4 : Catégories d'intervention



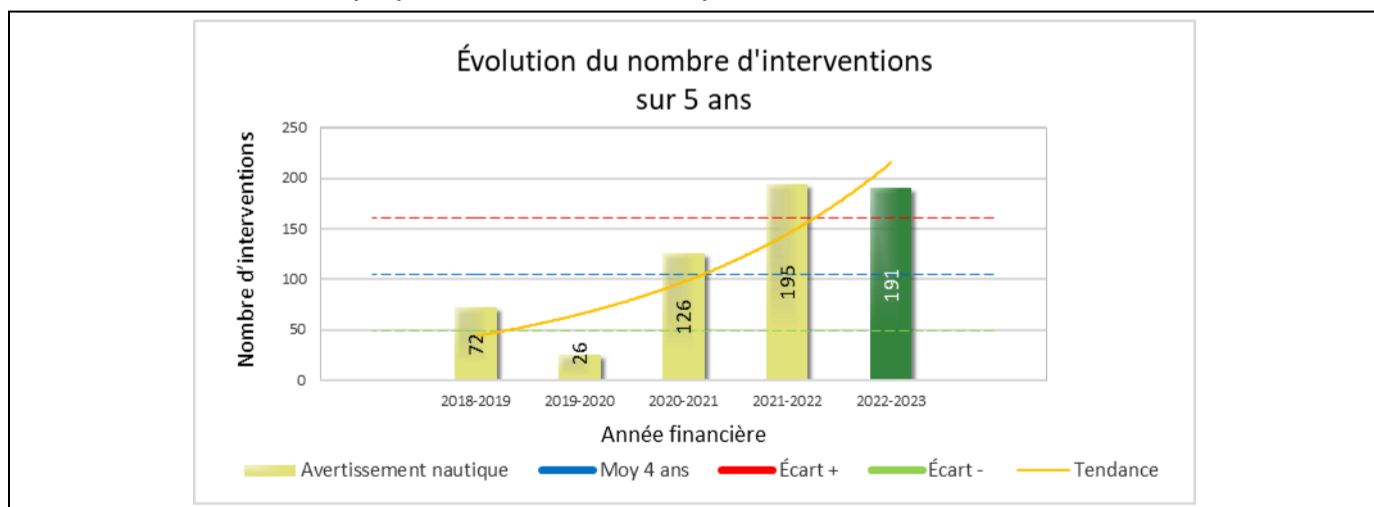
Interventions

Le graphique 3 présente une diminution du nombre d'interventions réalisées au cours de l'année courante par rapport aux années précédentes, excepté pour l'année 2021-2022. Les résultats de l'année courante se situent en dessous de l'écart inférieur ce qui signifie que les résultats accusent un recul statistiquement significatif par rapport au bilan des quatre dernières années de la MRC.

La variation la plus importante se situe au niveau des capacités affaiblies qui affichent une augmentation de 24 interventions par rapport à l'année précédente.

Cette variation peut s'expliquer par l'importance accordée à cette cause de collision considérée comme un des quatre principaux facteurs aggravants de blessure. À cet effet, de nombreux rappels ont été effectués auprès de nos membres. De plus, un grand nombre d'appels de citoyens en lien avec la conduite avec les capacités affaiblies a été enregistré.

Graphique 5 : Avertissement nautique au cours des dernières années



Le graphique 5 présente l'évolution du nombre d'interventions en matière d'avertissements nautique. Une légère diminution de 4 interventions par rapport à l'année dernière est constatée pour l'année en cours.

RAPPORT ANNUEL D'ACTIVITÉS

Règlements municipaux

Tableau 2 Nombre de constats émis pour des infractions aux règlements municipaux sur le territoire au cours des dernières années

Domaine	2018-2019	2019-2020	2020-2021	2021-2022	2022-2023
1) Alarmes ¹	0	0	0	0	0
2) Vente	1	0	1	0	2
3) Circulation ²	15	6	31	155	27
4) Paix, bon ordre et sécurité publique	22	55	99	74	130
5) Nuisance	22	24	34	33	18
Total :	60	85	165	262	177

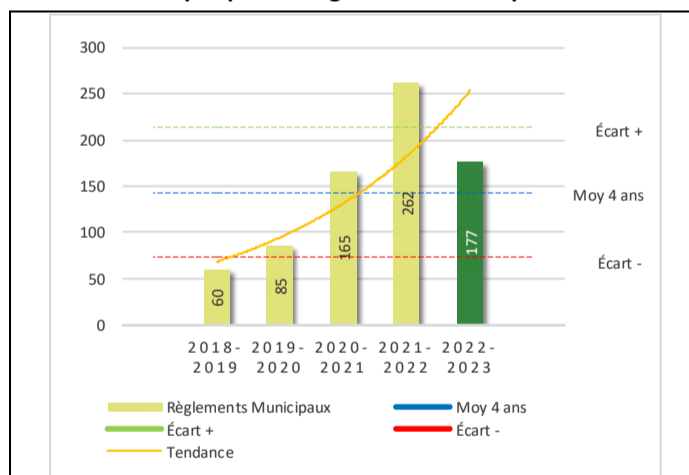
1 Les « Alarmes » du Tableau 2 font référence à des constats municipaux émis en vertu de la réglementation existante suite à des déplacements non fondés; tandis que les « Alarmes » du Tableau 3 sont des alarmes relayées par un central au CGA donnant lieu à un déplacement, mais pas nécessairement à un constat.

2 Types d'infraction de la circulation : endroits interdits, virages en « U », avertissement sonore, crissement des pneus, courses, et autres infractions impliquant des piétons, des animaux, des véhicules lourds, des véhicules d'urgence, etc.

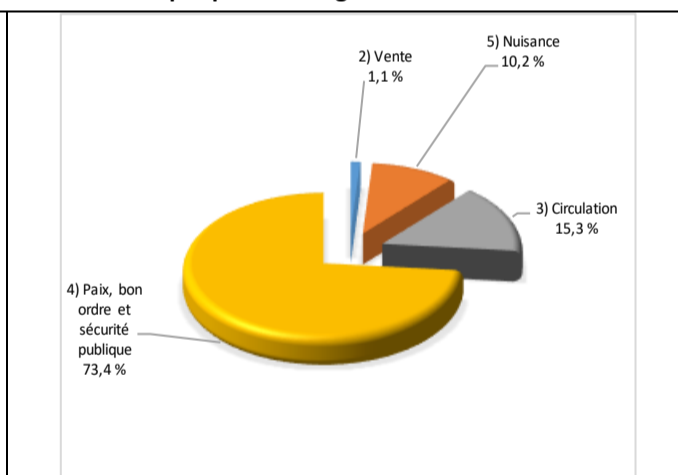
Le nombre de constats émis pour des infractions aux règlements municipaux a connu une diminution au cours de la dernière année. Les policiers ont émis un total de **177** constats.

Évolution du nombre de constats émis pour des infractions aux règlements municipaux au cours des dernières années et portrait par catégories d'intervention pour l'année courante

Graphique 6 : Règlements municipaux



Graphique 7 : Catégories d'intervention



Le graphique 6 démontre que le nombre de constats municipaux émis cette année est supérieur au nombre moyen de constats émis depuis les quatre dernières années.

Les résultats de l'année courante se situent dans la zone d'écart moyen. Les résultats demeurent statistiquement dans la moyenne par rapport au bilan des quatre dernières années de la MRC.

RAPPORT ANNUEL D'ACTIVITÉS

Cartes d'appel

Depuis le 1^{er} décembre 2021, une nouvelle priorité a été ajoutée, soit la priorité 0. Il est donc possible qu'une baisse du total des cartes d'appel de priorité 1 soit observée.

Les définitions des priorités sont les suivantes :

- **Priorité 0**
Événement *critique à très haut risque* pour la sécurité des personnes et nécessitant une *intervention policière immédiate*.
- **Priorité 1**
Événement *à risque* ou nécessitant une *intervention policière rapide*.
- **Priorité 2**
Événement *sans risque* pour la sécurité des personnes et pour lequel *l'intervention policière est différée, avec déplacement* policier, sur rendez-vous ou après avoir répondu aux événements P0 ou P1 en cours.
- **Priorité 3**
Événement *sans risque* pour la sécurité des personnes et pour lequel *l'intervention policière est différée, sans déplacement* policier, sur rendez-vous téléphonique avec un membre du Centre de réponse aux citoyens (CRC) ou avec un patrouilleur; ou bien par déplacement du citoyen au poste de la Sûreté.

Ce rapport d'activités étant lié aux ententes de service pour la desserte en MRC, les cartes d'appel issues de communautés autochtones ne sont plus compilées depuis le 1^{er} février 2023. Celles-ci font l'objet d'une reddition de compte distincte. Les données antérieures sur les cartes d'appel ont été rétroactivement corrigées pour faciliter la comparaison avec les présentes données.

Tableau 3 Nombre de cartes d'appel sur le territoire au cours des dernières années

	2018-2019		2019-2020		2020-2021		2021-2022		2022-2023	
Priorité 0	0		0		0		122		420	
Priorité 1	3 018		2 658		2 755		2 588		2 255	
Priorité 2	4 172		4 301		4 847		4 611		4 580	
Priorité 3	1 099		1 053		1 094		1 112		1 222	
Total :	8 289		8 012		8 696		8 433		8 477	
Alarmes¹	Nb	%	Nb	%	Nb	%	Nb	%	Nb	%
	1 308	16%	968	12%	867	10%	747	9%	731	9%

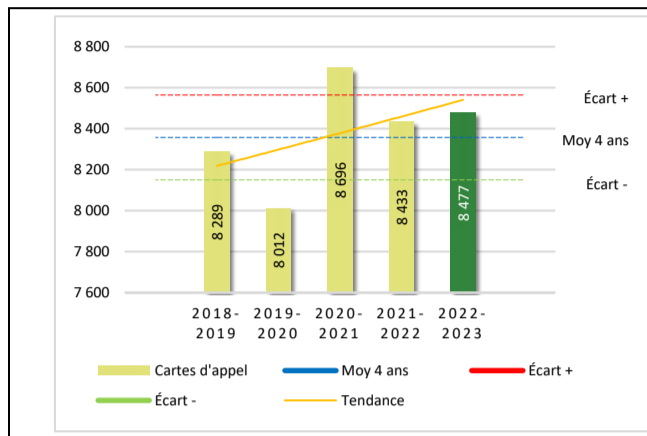
¹ Les « Alarmes » du Tableau 2 font référence à des constats municipaux émis en vertu de la réglementation existante suite à des déplacements non fondés; tandis que les « Alarmes » du Tableau 3 sont des alarmes relayées par un central au CGA donnant lieu à un déplacement, mais pas nécessairement à un constat.

Le tableau 3 des cartes d'appel trace le portrait des données de l'année courante par catégories. Par rapport à l'année précédente, le nombre total de cartes d'appel a augmenté de **44**.

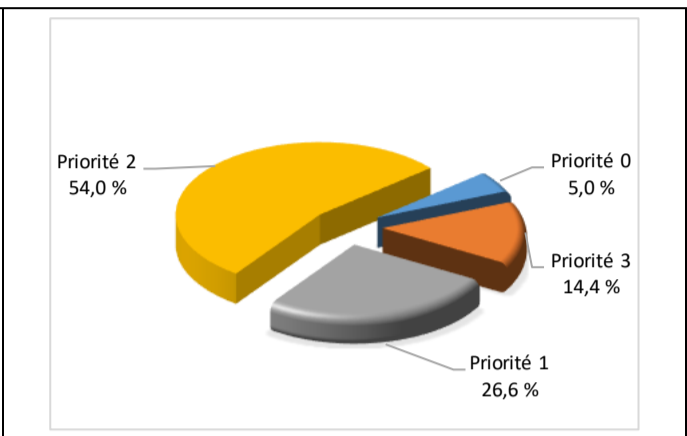
De plus, il est important de souligner le nombre d'appels et de dossiers traités par le *Centre de réponse aux citoyens (CRC)*. Le CRC vise à offrir une alternative pour le citoyen qui communique avec la Sûreté via un centre de gestion des appels (CGA) et ce, pour les appels et/ou dossiers ne requérant pas le déplacement d'un policier. Pour l'année 2022 -2023, les policiers assignés au CRC ont répondu à **57** appels et ont ouvert **57** dossiers pour la MRC d'Antoine-Labelle.

Évolution du nombre de cartes d'appel au cours des dernières années et portrait par types de priorité de cartes d'appel pour l'année courante

Graphique 8 : Nombre de cartes d'appel



Graphique 9 : Types de priorité de cartes d'appel



Le graphique 8 illustre la fluctuation du nombre total de cartes d'appel au cours des cinq dernières années. Nous constatons que le nombre de cartes d'appel enregistré pour cette année se situe au-dessus de la moyenne.

Le graphique 9 indique que les cartes d'appel de priorité 2 sont les plus nombreuses à être enregistrées pour cette année.

RAPPORT ANNUEL D'ACTIVITÉS

La criminalité

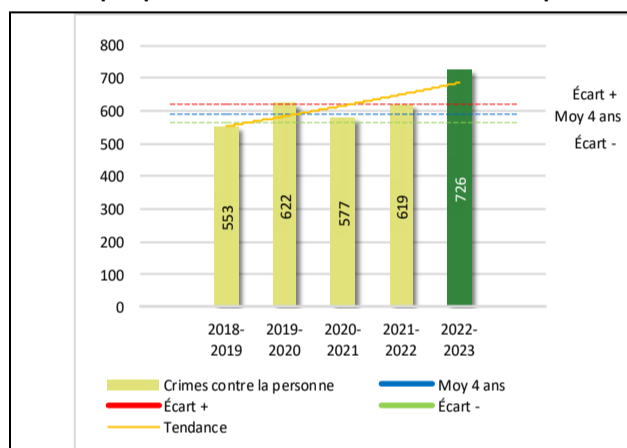
Tableau 4 Nombre de crimes contre la personne sur le territoire au cours des dernières années

	2018-2019	2019-2020	2020-2021	2021-2022	2022-2023
1000- Crimes contre la personne ¹					
Infractions entraînant la mort	0	4	1	1	1
Agressions sexuelles	50	49	58	61	115
Voies de fait	297	326	269	295	328
Vols qualifiés	5	1	2	3	3
Autres crimes contre la personne ²	201	242	247	259	279
Crimes contre la personne :	553	622	577	619	726

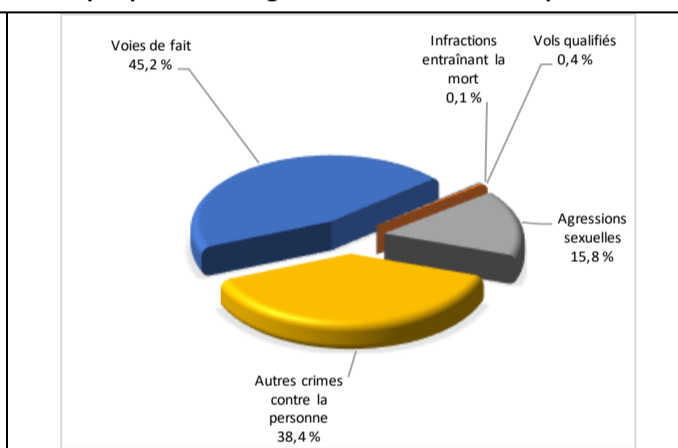
- 1 La section « Crimes contre la personne » présente le nombre de victimes d'actes criminels. Les sections suivantes présentent le nombre de dossiers opérationnels.
- 2 À titre informatif, les « Autres crimes contre la personne » incluent les cas d'enlèvement, de séquestration, d'extorsion, de profération de menaces, d'intimidation, etc.

Évolution du nombre de crimes contre la personne au cours des dernières années et portrait par catégories de crime contre la personne pour l'année courante

Graphique 10 : Nombre de crimes contre la personne



Graphique 11 : Catégories de crime contre la personne



Le graphique 10 présente le nombre de crimes contre la personne au cours des cinq dernières années. Nous constatons que la donnée de cette année se situe au-dessus de la moyenne.

Les résultats de l'année courante se situent au-dessus de l'écart supérieur. Les résultats accusent un recul statistiquement significatif par rapport au bilan des quatre dernières années de la MRC.

Le graphique 11 spécifie le nombre d'événements pour chacune des catégories des crimes contre la personne. Nous remarquons alors que les voies de fait sont le type de crimes le plus fréquent pour cette année.

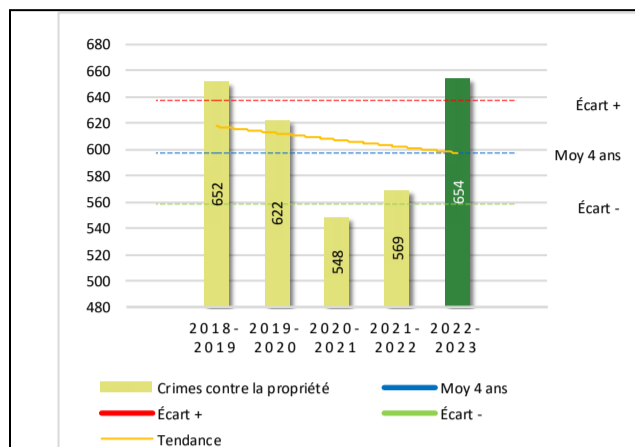
Tableau 5 Nombre de crimes contre la propriété sur le territoire au cours des dernières années

	2018-2019	2019-2020	2020-2021	2021-2022	2022-2023
2000- Crimes contre la propriété					
Incendies criminels	10	17	25	13	19
Introductions par effraction	123	124	94	72	89
Vols simples	199	184	136	156	190
Vols de véhicule	97	95	52	48	78
Recels	8	18	10	12	15
Fraudes	96	68	109	168	163
Méfais	119	116	122	100	100
Crimes contre la propriété :	652	622	548	569	654

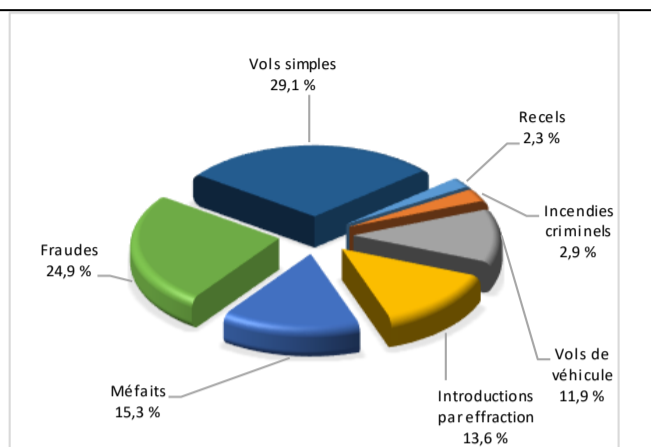
RAPPORT ANNUEL D'ACTIVITÉS

Évolution du nombre de crimes contre la propriété au cours des dernières années et portrait par catégories de crime contre la propriété pour l'année courante

Graphique 12 : Nombre de crimes contre la propriété



Graphique 13 : Catégories de crime contre la propriété



Le graphique 12 présente les crimes contre la propriété des cinq dernières années.

Les résultats de l'année courante se situent au-dessus de l'écart supérieur. Les résultats accusent un recul statistiquement significatif par rapport au bilan des quatre dernières années de la MRC.

Le graphique 13 indique le nombre d'événements pour chacune des catégories de crimes contre la propriété. Nous remarquons alors que les vols simples sont le type de crimes le plus fréquent au cours de l'année.

Tableau 6 Autres criminalités et interventions sur le territoire au cours des dernières années

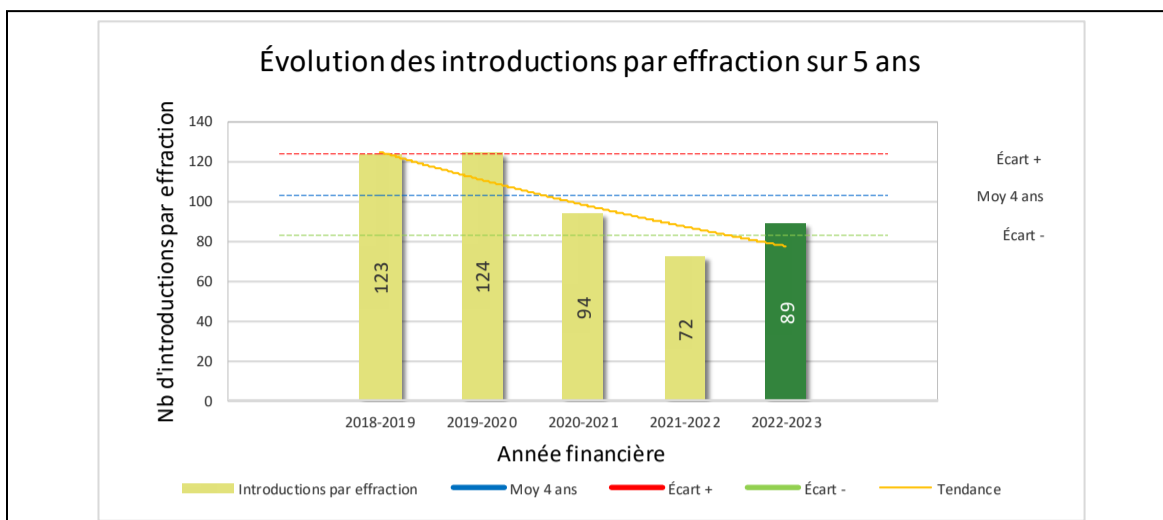
	2018-2019	2019-2020	2020-2021	2021-2022	2022-2023
Autres criminalités					
3000- Autres infractions au Code criminel ¹	162	117	166	137	155
4000 5000 - Loi régl. drogues et stupéfiants	58	49	66	62	57
6000- Infractions aux autres lois fédérales	0	5	2	3	0
7000- Infractions aux lois provinciales	30	29	70	68	82
Autres criminalités :	250	200	304	270	294
Activités policières					
A- Assistances	172	174	199	183	194
B- Permis	48	31	21	24	14
E- Enquêtes	425	410	414	497	483
F- Événements relatifs à la RACJ ²	102	51	95	75	86
P- Objets perdus ou trouvés	47	16	26	26	25
R- Interventions policières ³	638	442	560	648	583
V- Véhicules retrouvés ou remisés	51	19	81	61	93
X- Interpellation, observation et autre	68	98	142	95	91
Activités :	1 551	1 241	1 538	1 609	1 569
Total criminalité et activités :	3 006	2 685	2 967	3 067	3 243

1 La catégorie « Autres infractions au Code criminel » comprend différentes infractions telles : utilisation de monnaie contrefaite, avoir troublé la paix, évasion d'une garde légale, action indécente, production et distribution de pornographie juvénile, voyeurisme, leurre au moyen d'un ordinateur, appel téléphonique indécent, menace, incitation publique à la haine, etc.

2 La Régie des alcools, des courses et des jeux.

3 La catégorie « Interventions policières » comprend notamment les cas suivants : plainte de bruit, chicane de famille, service d'ordre, escorte de véhicule, affaire civile, transfert de détenu et de personne en crise, assistance au public, prise d'empreintes digitales, personne en détresse, etc.

GRAPHIQUE 14 : INTRODUCTIONS PAR EFFRACTION AU COURS DES DERNIÈRES ANNÉES



Le graphique 14 démontre que le nombre **89** de cette année est inférieur au nombre moyen **103,25** depuis les quatre dernières années.

Ce type de crime présente une amélioration statistiquement significative par rapport aux années antérieures.

RAPPORT ANNUEL D'ACTIVITÉS

OPS VULCAIN – COVID-19⁵

La dernière année a été moins impactée par la pandémie mondiale de la COVID-19 que l'année 2021-2022.

Les opérations de surveillance et de sensibilisation telles les patrouilles à pied dans les lieux publics ont pris fin le 8 novembre 2022.

Les policiers ont fait preuve d'une adaptation constante en fonction des paliers d'alerte du gouvernement du Québec en vigueur. Ils ont travaillé en partenariat avec la Santé publique tout au long de cette période afin de veiller à l'application des consignes sur les mesures sanitaires et à l'utilisation du couvre-visage. Leur présence dans les résidences pour personnes âgées, dans les écoles et parcs ont permis de maintenir un sentiment de sécurité dans la population.

STATISTIQUES OPS VULCAIN – COVID 19 – DANS LA MRC D'ANTOINE-LABELLE – 2022-2023	
Nombre de cartes d'appel afférentes à la COVID-19	4
Nombre de règlements d'infractions généraux – <i>Loi sur la mise en quarantaine</i>	0

INTERVENTIONS EN MILIEU SCOLAIRE / JEUNESSE⁵

Cette section présente les différentes interventions réalisées en milieu scolaire. Elles doivent donc être distinctes des informations insérées dans la section « Prévention » au début du rapport annuel.

Le nombre d'élèves rencontrés dans le tableau suivant est en lien avec les dossiers d'enquête ou de tous types de rencontres.

INTERVENTIONS EN MILIEU SCOLAIRE / JEUNESSE	Année courante
Nombre d'enquêtes relatives au PIMS	133
Nombre d'élèves rencontrés	341
Nombre d'établissements scolaires où une enquête a eu lieu	4

Nombre d'établissements scolaires sur le territoire	27
---	-----------

Pour l'année financière 2022, nous avons observé une forte hausse des dossiers enquêtés par notre policière intervenante jeunesse (PIMS). Dès le mois de septembre, un volume de plaintes plus élevé que la norme a été pris en charge. Il faut également souligner un dossier d'importance où un déploiement d'un grand nombre de policiers fut effectué au Pavillon Saint-Joseph en réponse à la menace d'un individu armé dans cet établissement scolaire. L'enquête a permis l'arrestation d'un suspect, mais il s'est avéré que c'était un canular.

⁵ La Sûreté est actuellement en négociation depuis le 1^{er} avril 2022 avec l'Association des policières et policiers provinciaux du Québec (APPQ) relativement au renouvellement du contrat de travail de ses membres. Pendant la durée de ces négociations, le personnel d'encadrement des postes de la Sûreté a mis en place une méthode alternative de collecte d'information des activités policières. Conséquemment et bien que les activités continuent d'être réalisées sur le terrain, il sera difficile de comparer les statistiques antérieures des postes avec celles qui sont et seront collectées et analysées pendant l'application des moyens de sensibilisation par les membres de l'APPQ.

RAPPORT ANNUEL D'ACTIVITÉS

INTERVENTIONS PAR DES UNITÉS DE SOUTIEN ET MESURES D'URGENCE⁶

Cette section présente les interventions réalisées sur le territoire de la MRC par des unités de soutien régionales ou de mesures d'urgence au cours de l'année. Voici les détails de ces interventions.

INTERVENTIONS DE LA DIVISION MODULE D'URGENCE (DMU)			
MISSION / TYPE DE SUPPORT	NOMBRE DE MISSION/SUPPORT	NOMBRE DE POLICIERS	DURÉE TOTALE - HEURES
Plongée sous-marine	3	8	103
Maître-chien	5	5	31
Équestre	2	2	36
Modules intervention	1	2	4
TOTAL	11	17	174

OPÉRATIONS DE SURVEILLANCE EN REGARD DES VÉHICULES RÉCRÉOTOURISTIQUES QUAD, MOTONEIGE ET BATEAU					
	NOMBRE D'ACTIVITÉS	NOMBRE D'INTERCEPTIONS	CONSTATS *LVHR	CONSTATS AUTRES	AVERTISSEMENTS
Patrouille en Quad et/ou motoneige	78	795	48	5	6
	NOMBRE D'ACTIVITÉS	NOMBRE D'INTERCEPTIONS	CONSTATS *LVHR	CONSTATS AUTRES	AVERTISSEMENTS
Patrouille nautique	27	142	38	0	65
TOTAL	105	937	86	5	71

*LVHR : Loi sur les véhicules hors route

⁶ La Sûreté est actuellement en négociation depuis le 1^{er} avril 2022 avec l'Association des policières et policiers provinciaux du Québec (APPQ) relativement au renouvellement du contrat de travail de ses membres. Pendant la durée de ces négociations, le personnel d'encadrement des postes de la Sûreté a mis en place une méthode alternative de collecte d'information des activités policières. Conséquemment et bien que les activités continuent d'être réalisées sur le terrain, il sera difficile de comparer les statistiques antérieures des postes avec celles qui sont et seront collectées et analysées pendant l'application des moyens de sensibilisation par les membres de l'APPQ.

ACTIVITÉS DIGNES D'INTÉRÊT ET ÉVÉNEMENTS MAJEURS

Voici les activités dignes d'intérêt et les événements majeurs ayant eu lieu au cours de l'année et qui n'ont pas été mentionnés dans les sections précédentes.

- **Éradication de Cannabis – Opération Cisaille 2022 Centre de services de Maniwaki (MRC Pontiac – MRC Vallée-de-la-Gatineau – MRC Antoine-Labelle)**

Au mois d'août et septembre 2022, l'opération Éradication a débuté dans le Centre de services de Maniwaki. Plusieurs sites de cultures de cannabis extérieurs ont été visités et perquisitionnés.

À la suite de l'opération, pour la MRC d'Antoine-Labelle, 257 plants ont été éradiqués, 4 sites de production illégale ont été identifiés et 2 arrestations ont été effectuées.

Cette opération policière est effectuée dans le cadre du programme ACCES-Cannabis, qui a pour mission de diminuer l'accessibilité du cannabis illicite sur le marché québécois, notamment chez les jeunes et à diminuer la concurrence déloyale des producteurs et trafiquants illégaux faites à La Société québécoise du cannabis (SQDC).

La Sûreté effectue une révision de courtoisie pour ce rapport.