



RAPPORT ANNUEL D'ACTIVITÉS

POSTE DE LA MRC
DES APPALACHES
DE LA SÛRETÉ DU QUÉBEC

DU 1^{ER} AVRIL 2022
AU 31 MARS 2023



LISTE DES ABRÉVIATIONS, DES SIGLES ET DES ACRONYMES

APPQ	Association des policières et policiers du Québec
ASRP	Approche stratégique en résolution de problèmes
AVVR	Avis de vérification d'un véhicule routier
Bimestre	Période de deux mois consécutifs
BCSO	Bureau de coordination et de soutien opérationnel
CGA	Centre de gestion des appels
CRC	Centre de réponse aux citoyens
CSMRC	Centre de services MRC
CSP	Comité de sécurité publique
DG	Directeur général
DGA	Directeur général adjoint
ÉMIPIIC	Équipe mixte d'intervention - Policiers et intervenants communautaires
MRC	Municipalité régionale de comté
NSPP	Normes et standards en police de proximité
OPS	Opération spéciale
PARL	Plan d'activité régional et local
PIMS / PIJ	Programme d'intervention en milieu scolaire / Policier intervenant jeunesse (projet pilote)
PLI-Élus	Plan de lutte contre l'intimidation des élus et des gestionnaires municipaux
RACJ	Régie des alcools, des courses et des jeux
SIGMA	Système informatisé de la gestion des mobiles et des appels
SRAO	Système de répartition des appels par ordinateur
TAQ	Tableau d'activités quotidiennes
TBG	Tableau de bord de gestion

MOT DU RESPONSABLE DE POSTE



C'est avec plaisir que je vous présente le rapport annuel d'activités du poste de la MRC des Appalaches de la Sûreté du Québec pour l'année financière 2022-2023. Conformément à nos engagements ainsi qu'aux priorités déterminées par le CSP, le déploiement de nos actions se poursuit sur l'ensemble du territoire couvert.

Vous retrouverez notamment dans ce rapport, les activités réalisées en lien avec les priorités locales ainsi que les statistiques relatives à la sécurité routière, aux règlements municipaux, aux événements criminels et finalement, celles au traitement des cartes d'appel.

Ce rapport et ses résultats vous permettront d'assurer le suivi de la performance des services de la Sûreté du Québec.

Il est important de mentionner que depuis le 24 mars 2023, la police municipale de Thetford Mines a été intégrée à la Sûreté du Québec. C'est également à cette date qu'a eu lieu la création du Centre de services Lotbinière-Appalaches, auquel appartient maintenant le poste de la MRC des Appalaches. Il faut donc avoir en tête que ce rapport a été établi en grande partie selon le modèle du poste avant l'intégration et le changement de centre de services.

Michel Dodier, directeur de poste de la MRC des Appalaches

RAPPORT ANNUEL D'ACTIVITÉS

PRIORITÉS LOCALES³

Voici les priorités locales identifiées par le CSP pour l'année 2022-2023 et le bilan des activités réalisées.

Priorité : Contribuer à l'amélioration du bilan routier par des interventions ciblées, incluant les longs congés

DESCRIPTION DES ACTIVITÉS	COMMENTAIRES	NB ACTIVITÉS
Sécurité routière	Opérations nationales concertées (ONC): <ul style="list-style-type: none"> • Comportements imprudents en avril; • Vitesse en juin; • Partage de la route en octobre; • Distraction au volant en novembre. 	nd
Intervenir pour cause de vitesse	Le moment et l'emplacement des opérations liées à la vitesse sont déterminés en fonction des sites accidentogènes et des périodes d'achalandage.	
Intervenir pour l'utilisation du cellulaire et texto en conduisant	Des interventions ciblées ont eu lieu au cours de l'année dans différentes municipalités de la MRC.	
Intervenir dans la cause alcool/drogue	ONC Alcool/Drogue au volant du 2 décembre 2022 au 2 janvier 2023.	
Intervenir sur la sécurité du transport scolaire	Lors de ces opérations, les patrouilleurs effectuent des opérations radar et s'assurent du respect des traverses piétonnières dans les zones scolaires. Opérations de prévention et sensibilisation aux abords de l'ensemble des écoles de la MRC durant les deux premières semaines d'école.	
Intervenir dans les zones scolaires	Opération cinémomètre près des écoles du territoire à l'automne 2022.	
Opérations Transpec	Sécuriser le transport scolaire.	
Opération Policier à bord	Campagne « M'as-tu vu ? », participation à la campagne de sécurité en transport scolaire 2023 de la Fédération des transporteurs par autobus.	
Réaliser des opérations concertées « Impact »	Régulièrement, des opérations « Impact » sont tenues à différents endroits dans les municipalités de la MRC.	
Réaliser le mandat national de surveillance des sites de construction.	Aux abords des zones de construction sur les routes municipales et provinciales.	
Patrouille à pied	Dans les parcs et autres endroits publics et près des zones scolaires, résidentielles et commerciales. Lors de festivals tenus dans la MRC.	
Patrouille à vélo	Mois de mai : Mois du vélo. Présentation du programme de prévention dans certaines écoles primaires de la MRC.	
Patrouille équestre	Lors de la 38 ^e édition de la Journée Trippante de Disraeli et en mars 2023 à Thetford Mines.	

³ La Sûreté est actuellement en négociation depuis le 1^{er} avril 2022 avec l'Association des policières et policiers provinciaux du Québec (APPQ) relativement au renouvellement du contrat de travail de ses membres. Pendant la durée de ces négociations, le personnel d'encadrement des postes de la Sûreté a mis en place une méthode alternative de collecte d'information des activités policières. Conséquemment et bien que les activités continuent d'être réalisées sur le terrain, il sera difficile de comparer les statistiques antérieures des postes avec celles qui sont et seront collectées et analysées pendant l'application des moyens de sensibilisation par les membres de l'APPQ.

RAPPORT ANNUEL D'ACTIVITÉS

Priorité : Opération de surveillance au regard des véhicules récréotouristiques

Description des activités	Commentaires	Nb activités
Patrouille en motoneige	Intervention dans les sentiers fédérés et aux abords des sentiers avec des autopatrouilles. Un membre détaché à temps plein pour effectuer des patrouilles en motoneige durant l'hiver 2023. Entente de collaboration avec le poste de la MRC de Lotbinière. Opération de type « Impact » en motoneige en collaboration avec les agents de sentiers fédérés. ONC sécurité en motoneige : 28 et 29 janvier 2023.	nd
Patrouille avec véhicules aux abords des sentiers de motoneige	Aux intersections entre le réseau routier et les sentiers de motoneige.	nd
Patrouille en VTT	Sorties conjointes l'hiver avec les motoneigistes, sorties durant l'été sur les sentiers fédérés de la MRC. Opération nationale concertée à l'égard des véhicules récréatifs quad. (4-5 juin 2022) en collaboration avec les agents de sentiers fédérés et les agents du club « Quad Amiante ».	
Patrouille avec véhicules aux abords des sentiers de quad	Aux intersections entre le réseau routier et les sentiers de quad.	
Patrouille nautique	Surveillance des équipements et de la sobriété, lors d'une sortie faite avec l'agent évaluateur en reconnaissance de drogue. Sorties intensives et conjointes avec la MRC du Granit durant les vacances de la construction. Un membre détaché à temps plein et trois membres détachés à temps partiel ont effectué des patrouilles en bateau durant l'été 2022. Du 15 au 21 juin 2022 : Semaine québécoise de la sécurité nautique.	
Patrouille avec véhicules aux abords des plans d'eau	Près des débarcadères, des quais et des marinas.	

Priorité : Droque niveau 1

DESCRIPTION DES ACTIVITÉS	COMMENTAIRES	NB ACTIVITÉS
Prévention auprès de la clientèle jeunesse	Surveillance dans les écoles et les endroits publics ciblés.	nd
Interventions pour contrer la problématique de drogue	Enquêtes effectuées à la suite d'informations reçues du public qui ont mené à l'arrestation de suspects.	
Conférences auprès d'adolescents	En collaboration avec les intervenants en prévention des dépendances du centre de services scolaires.	

DEMANDES PONCTUELLES DES ÉLUS ET DES CITOYENS

Voici les demandes ponctuelles des élus et des citoyens qui ont été adressées à la Sûreté au cours de la dernière année.

DESCRIPTION DES DEMANDES (ACTION* V, T, C)	COMMENTAIRES	Nb REQUÊTES
Problématique de circulation de camions dans une zone interdite, stationnements interdits et baignade interdite.	C Municipalité de Saint-Joseph-de-Coleraine	2
Problématique de bruit de véhicules modifiés.	C Ville de Disraeli	1
Problématique de vitesse dans la zone de 50 km/h sur la route 263.	C Municipalité de Sainte-Praxède	1
Problématique de vitesse dans la zone de 50 km/h, secteur Saint-Daniel.	C Municipalité d'Adstock	1

*LÉGENDE

(V) En validation : Requêtes reçues et en période d'évaluation afin de confirmer si elles sont fondées ou non et si elles nécessitent des interventions spécifiques.

(T) En traitement : Requêtes validées et fondées pour lesquelles des activités sont effectuées afin de régler la problématique visée (ex. : patrouilles, surveillances, radar, etc.).

(C) Clos : Requêtes qui sont résolues à la suite des activités effectuées ou qui sont non fondées.

PRÉVENTION⁴

Toujours en réponse aux besoins et aux réalités locales, les postes de la Sûreté tiennent des activités de prévention dans l'ensemble des municipalités qu'ils desservent, c'est-à-dire des mesures proactives et non pénales, qui ont pour but spécifique de réduire la criminalité en agissant sur les facteurs qui la déterminent, sur les circonstances et l'environnement dans lesquels sont commis les délits.

La grande majorité des activités de prévention se tiennent au quotidien, dans le cadre des interventions de l'ensemble des patrouilleurs.

Voici les principales activités de prévention réalisées au cours de la dernière année :

Activités de prévention réalisées au cours de l'année

DESCRIPTION DES ACTIVITÉS	COMMENTAIRES	Nb ACTIVITÉS
Sécurité / Aînés	Participation du coordonnateur local en police communautaire (CLPC) à une table sur la maltraitance des aînés	nd
Sécurité / Cyber	Conférences dans les écoles selon le Programme d'intervention en milieu scolaire (PIMS).	
Violence amoureuse / intrafamiliale	Participation du PIMS et du CLPC à la Table de concertation en violence conjugale. Activités de sensibilisation à la journée internationale de la commémoration et d'actions contre la violence faite aux femmes (barrages routiers et conférence dans une entreprise). PIMS membre du carrefour sécurité en violence conjugale.	

⁴ La Sûreté est actuellement en négociation depuis le 1^{er} avril 2022 avec l'Association des policières et policiers provinciaux du Québec (APPQ) relativement au renouvellement du contrat de travail de ses membres. Pendant la durée de ces négociations, le personnel d'encadrement des postes de la Sûreté a mis en place une méthode alternative de collecte d'information des activités policières. Conséquemment et bien que les activités continuent d'être réalisées sur le terrain, il sera difficile de comparer les statistiques antérieures des postes avec celles qui sont et seront collectées et analysées pendant l'application des moyens de sensibilisation par les membres de l'APPQ.

RAPPORT ANNUEL D'ACTIVITÉS

Sécurité des enfants	Conférences du PIMS dans les écoles du territoire.	nd
Autres activité préventive	Conférences et activités de visibilité dans les écoles.	
Atténuation d'impact	Collaboration avec les intervenants scolaires et le CLSC à la suite d'une collision mortelle impliquant des enfants de la région.	
Alcool et drogue	En prévention, avant le bal des finissants, à l'École secondaire de Disraeli. Conférence pour les élèves de 1 ^{ère} secondaire.	
Vélo	Informations de prévention données par les cadets lors de leurs sorties. Tournée de toutes les classes de la 3 ^e année des écoles primaires du territoire de la MRC des Appalaches : Formation sécurité à pied et à vélo.	
Zone et transport scolaire	Opération de visibilité par les patrouilleurs dans les zones scolaires. Rencontre des élèves et du personnel des écoles primaires de la MRC ainsi que les transporteurs scolaires. Formation des brigadiers scolaires. Rencontre de toutes les classes de maternelle du territoire avec mascottes et transporteurs scolaires aux fins d'apprentissage de la sécurité.	

POLICE DE PROXIMITÉ⁵

La Sûreté du Québec s'est formellement engagée dans une approche professionnelle de type communautaire. Cette philosophie de travail comprend les cinq grands principes suivants :

- La présence familière;
- La qualité du service aux citoyens;
- Le partenariat avec la population;
- La consultation de la clientèle;
- La résolution de problèmes.

Cette section présente les principales activités réalisées par l'approche de police de proximité.

Présence familière et parrainage

À la Sûreté du Québec, la présence familière s'exprime par le programme de parrainage des municipalités.

Voici les principales activités de parrainage (qui visent la création de liens privilégiés avec les acteurs clés de la municipalité) ayant pour objectif la capacité d'être proactif dans la résolution de problématiques en matière de sécurité publique. Ces activités sont en lien avec les priorités locales identifiées par le CSP.

DESCRIPTION DES ACTIVITÉS	COMMENTAIRES	Nb ACTIVITÉS
Communication avec un acteur clé du MILIEU SCOLAIRE (directeur d'école, brigadier, transporteur scolaire, etc.)	Rencontre des directions d'école du territoire. Sensibilisation concernant le programme PRES (Plan de réponse des établissements sécuritaires), Programme SEXTO et violence et cyberviolence dans les écoles. Uniformisation des programmes PRES dans les écoles de notre territoire.	nd
Communication avec un acteur clé des SERVICES MUNICIPAUX (chef pompier, inspecteur municipal, responsable des travaux publics, etc.)	Contacts, échanges, identification, résolution et suivi de problématiques. Participation à des comités.	
Communication avec les DG et ÉLUS		
Communication avec un acteur clé du MILIEU DE LA SANTÉ		
Communication avec un acteur clé du MILIEU COMMUNAUTAIRE ET DES AFFAIRES (maison des jeunes, groupes d'entraide, leader communautaire, culturel et autochtone, commerçants, etc.)		
Communication avec un partenaire en sécurité publique (Transports et Mobilité durable Québec (MTMD), SAAQ, contrôle routier, etc.)		
Présence / participation à une activité SPORTIVE		Participation de la policière PIMS à une marche/course de l'école primaire d'East Broughton avec les élèves de l'école primaire. Participation de la policière PIMS au match de hockey organisé entre les professeurs et les élèves à la Polyvalente de Disraeli. Participation de la policière PIMS aux entraînements des « Filles actives ».
Présence / participation à une activité SOCIALE ou CULTURELLE	Présence lors des activités de la Saint-Jean-Baptiste dans plusieurs municipalités de la MRC.	

⁵ La Sûreté est actuellement en négociation depuis le 1^{er} avril 2022 avec l'Association des policières et policiers provinciaux du Québec (APPQ) relativement au renouvellement du contrat de travail de ses membres. Pendant la durée de ces négociations, le personnel d'encadrement des postes de la Sûreté a mis en place une méthode alternative de collecte d'information des activités policières. Conséquemment et bien que les activités continuent d'être réalisées sur le terrain, il sera difficile de comparer les statistiques antérieures des postes avec celles qui sont et seront collectées et analysées pendant l'application des moyens de sensibilisation par les membres de l'APPQ.

RAPPORT ANNUEL D'ACTIVITÉS

Présence / participation à une activité HUMANITAIRE, caritative ou philanthropique	Participation de la policière PIMS à la conférence de presse du lancement de la campagne « Opération Nez Rouge ».	nd
Présence / participation à découvrir le MILIEU POLICIER, dont la Journée de l'élú municipal	Événement à la Société de développement économique de la région de Thetford Mines. Rencontre des élèves de secondaire 4 de la Polyvalente de Thetford Mines lors de la journée carrière.	

Résolution de problèmes

L'approche stratégique en résolution de problèmes (ASRP) permet d'associer des incidents autrement traités un par un, d'en dégager une compréhension globale et de rechercher des solutions durables, le tout en ayant recours aux partenaires et aux ressources des milieux affectés par des problématiques communes.

Voici les incidents traités par l'approche stratégique en résolution de problèmes au cours de la dernière année :

DESCRIPTION ET COMMENTAIRES
Aucun

RAPPORT ANNUEL D'ACTIVITÉS

Programme de cadets

Le Programme de cadets de la Sûreté existe depuis 2009. Au fil des années, le nombre de cadets, ainsi que le nombre de MRC intéressées à ce programme n'ont cessé d'augmenter. Les coûts liés au programme sont partagés entre la Sûreté et le partenaire municipal impliqué. De plus, depuis 2021, la Sûreté autorise la bonification du Programme de cadets avec l'ajout d'heures bonifiées, et ce, financées entièrement par les partenaires qui en font la demande.

À cet effet, la ville de Disraeli se prévaut des services de cadets. L'été dernier, deux cadets sont venus bonifier l'offre de la Sûreté du Québec sur notre territoire.

Le Programme de cadets permet d'accentuer la visibilité de l'organisation sur son territoire, de soutenir le modèle de police de proximité et de bonifier l'offre de service en prévention de la criminalité. Il représente donc un service à valeur ajoutée pour plusieurs types de clientèle, soit les citoyens et les MRC/municipalités (visibilité), les cadets (recrutement et développement), les policiers (soutien) et la Sûreté.

Récemment, la raison d'être du Programme de cadets a été précisée, en fonction de trois objectifs mesurables, soit :

Élargir le nombre d'activités de prévention, de parrainage ou de rapprochement avec les communautés, en période estivale.

Offrir une expérience de travail au sein d'un milieu policier pour les étudiants aspirants policiers.

Maintenir le nombre potentiel de candidats-cadets pour le recrutement de policiers de la Sûreté.

Les responsables de poste et les coordonnateurs désignés, de concert avec les élus, participent à la planification des tâches des cadets en considérant l'ensemble des besoins des partenaires et de la clientèle.

Voici les principales activités qui ont été effectués par les cadets au cours de la dernière année.

DESCRIPTION DES ACTIVITÉS	COMMENTAIRES	Nb ACTIVITÉS
Surveillance à pied ou à vélo	Dans les parcs et les quartiers, dans les « skateparks », près des commerces, près des marinas et des quais, sur le réseau cyclable, sur le chemin public, dans les écoles et les camps de jour.	nd
Participation à des programmes de prévention et de relations communautaires	Aîné-Avisé, Échec au crime, Génivélo, etc. Auprès des jeunes des camps de jour. Burinage de vélos lors d'une soirée à la Maison des jeunes du Lac Aylmer Activités de prévention alcool/drogue/sexe conduite en capacités affaiblies pour les finissants de la Polyvalente de Disraeli. Visite de classes du primaire pour les ateliers « Mimi - Il faut sauver Duncan ! » et « Génivélo ». Activité de prévention en lien avec la violence offerte au Foyer Saint-Rosaire de Disraeli.	
Participation à des événements particuliers ou des activités de visibilité de la Sûreté du Québec	Événement sportif, événement culturel, etc.	
Rencontre de partenaires	Élus, directeurs et employés municipaux, ambulanciers, préventionnistes, responsables de camps de jour, directions d'organismes (maisons des jeunes, marinas, clubs nautiques, etc.) et intervenants du milieu.	
Observation du travail policier	Participation à une journée de patrouille avec les policiers.	

Activités communautaires réalisées au cours de l'année

Cette section présente les activités communautaires dans lesquelles les membres du poste se sont impliqués au cours de la dernière année.

DESCRIPTION ET COMMENTAIRES
Conférence de prévention sur les fraudes au Centre femmes La Rose des Vents de Thetford Mines.
Collecte de vêtements et d'accessoires pour enfants et ados auprès des policières et policiers afin de les remettre dans la communauté.
Bénévolat auprès des organisations sportives, tel que le hockey mineur.
Rencontre des dirigeants et des employés de la Boulangerie St-Méthode afin de faire de la sensibilisation à la violence entre partenaires intimes.
Barrage de sensibilisation à la violence entre partenaires intimes à Disraeli avec les intervenants de La Gîtée Inc. (maison d'aide et d'hébergement pour les femmes et les enfants victimes de violence conjugale).
Présentation aux élèves de 1 ^{re} secondaire du projet Mission : Techno LOGIQUE (réseaux sociaux et relations amoureuses) et réalisation d'une activité de prévention avec les 2 ^e secondaire en partenariat avec le Centre d'aide et de lutte contre les

RAPPORT ANNUEL D'ACTIVITÉS

agressions à caractère sexuel (CALACS Chaudière-Appalaches).
--

Semaine de la police mai 2022 : Activités à la Polyvalente de Disraeli.

STATISTIQUES OPÉRATIONNELLES

Cette section est consacrée aux statistiques de :

- Sécurité des réseaux de transport
- Règlements municipaux
- Cartes d'appel
- Criminalité

Les résultats qui vous sont présentés dans cette section vous permettront d'apprécier tout particulièrement la performance de la Sûreté au cours de la dernière année.

Afin de mettre ces données en perspective et d'en analyser l'évolution, vous pouvez également les comparer avec les données des quatre dernières années.

De plus, afin d'en faciliter l'analyse, ces données vous sont présentées à l'aide de deux types de graphiques.

Chacun des graphiques de type « *histogramme* » indique les résultats pour les cinq dernières années. Une ligne trace la moyenne des quatre dernières années.

Ces graphiques permettent aussi de situer les résultats de la dernière année par rapport à la **zone d'écart moyen**. L'écart moyen est calculé à partir de la moyenne des différences entre les données de chacune des années par rapport à la moyenne des quatre dernières années. Visuellement, il s'agit de la zone comprise entre les lignes « écart + » et « écart - ». Les résultats qui s'éloignent de cette zone méritent une attention particulière du CSP.

Des graphiques circulaires, ou de type « *pointe de tarte* », accompagnent également des histogrammes afin d'illustrer plus précisément la répartition des catégories d'événements plus préoccupants.

Notez que les données de cette section concernent l'ensemble du territoire couvert par les effectifs du poste de la MRC des Appalaches. Les résultats pour chacune des municipalités vous sont présentés en annexes⁶.

Un écart aux données présentées dans les rapports annuels précédents peut être attribuable à la modification du statut ou à l'évolution d'un dossier après la production du rapport annuel.

À surveiller : Depuis le mois de juin 2017, certains postes MRC ont été convertis en postes mixtes et gèrent désormais aussi le travail fait sur les autoroutes. Ce changement a pour conséquence d'ajouter les statistiques autoroutières à même celles de la MRC.

⁶Depuis le 24 mars 2023, la police municipale de Thetford Mines a été intégrée à la Sûreté du Québec. C'est à cette date qu'a eu lieu la création du Centre de services Lotbinière-Appalaches, auquel appartient maintenant le poste de la MRC des Appalaches.

RAPPORT ANNUEL D'ACTIVITÉS

Statistiques extraites du Tableau de bord le : 2023-05-03

La sécurité des réseaux de transport

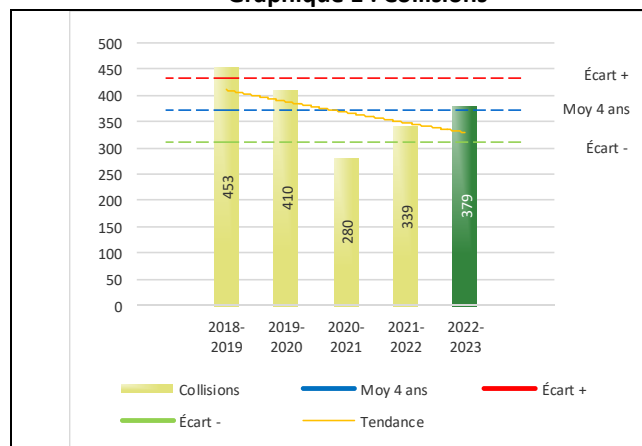
Tableau 1 Nombre de collisions et d'interventions couvertes sur le territoire au cours des dernières années

		2018-2019	2019-2020	2020-2021	2021-2022	2022-2023
Collisions						
	Collisions mortelles	3	2	3	1	2
	Collisions avec blessés graves	2	5	4	5	4
	Collisions avec blessés légers	102	106	54	101	78
	Autres collisions avec blessés ¹	5	6	8	7	8
	Collisions matérielles	341	291	211	225	287
	Sous-total :	453	410	280	339	379
Interventions						
	Avertissements nautiques	172	189	233	253	165
	Capacités affaiblies	25	26	14	24	29
	Autres crimes ²	40	13	14	12	22
	Constats provinciaux	1 844	1 908	1 526	1 718	920
	Constats municipaux	315	557	433	406	346
	AVVR ³	18	16	5	27	12
	Avertissements	881	1 062	629	822	662
	Sous-total :	3 295	3 771	2 854	3 262	2 156

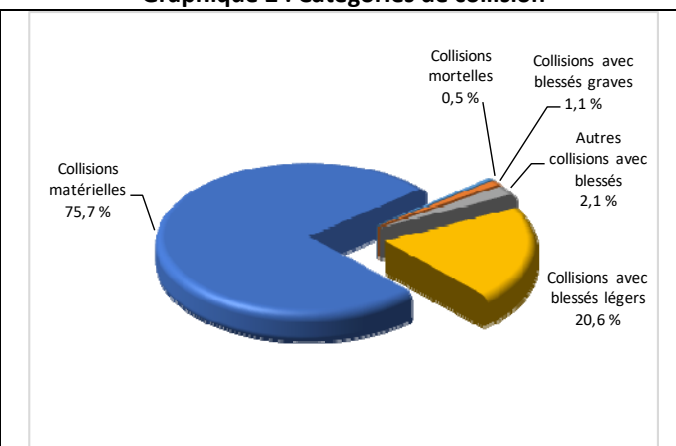
- 1 La catégorie « Autres collisions avec blessés » comprend les cas survenus hors des chemins publics.
- 2 La catégorie « Autres crimes » comprend les cas de conduite dangereuse, de poursuite, de délit de fuite, de conduite de véhicule routier pendant une interdiction (de conduire).
- 3 Avis de vérification d'un véhicule routier.

Évolution du nombre de collisions au cours des dernières années depuis le 1^{er} avril et portrait par catégories de collisions pour l'année courante

Graphique 1 : Collisions



Graphique 2 : Catégories de collision



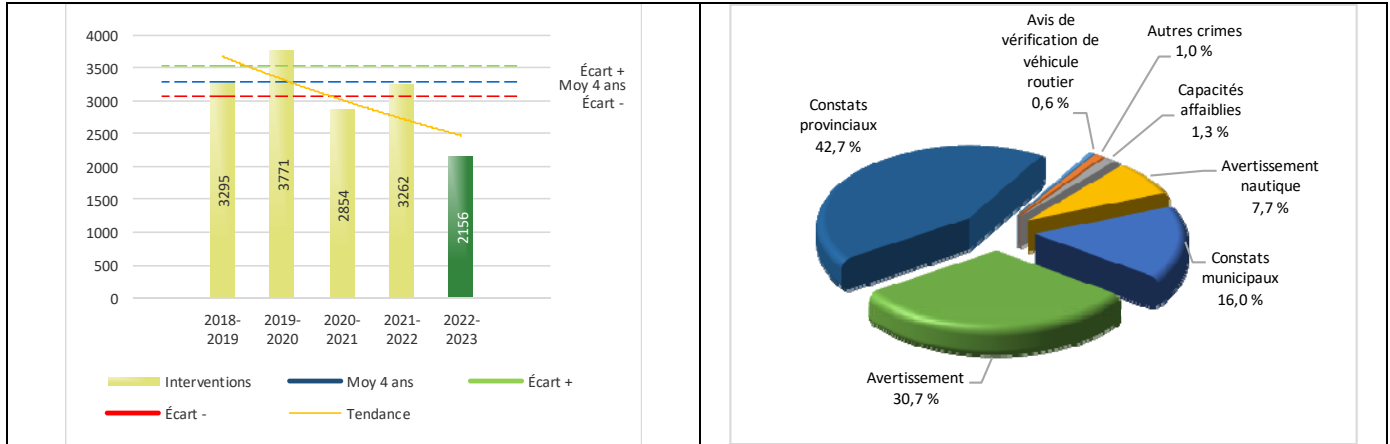
Collisions

Le graphique 1 permet de constater une tendance relativement stable du bilan routier au cours des cinq dernières années. Le total des collisions de l'année courante, qui est de 379, se situe au milieu de la zone d'écart moyen. Le bilan des collisions de l'année courante est statistiquement stable par rapport aux années antérieures.

La variation la plus importante se situe au niveau des collisions matérielles qui affichent une augmentation de 62 collisions par rapport à l'année précédente. Cette augmentation est en accord avec la tendance observée pour les quatre années précédentes de ce type de collision.

Cette variation peut s'expliquer par la reprise des activités régulières après les restrictions liées à la COVID-19.

Évolution du nombre d'interventions au cours des dernières années et portrait par catégories d'intervention pour l'année courante Graphique 3 : Interventions



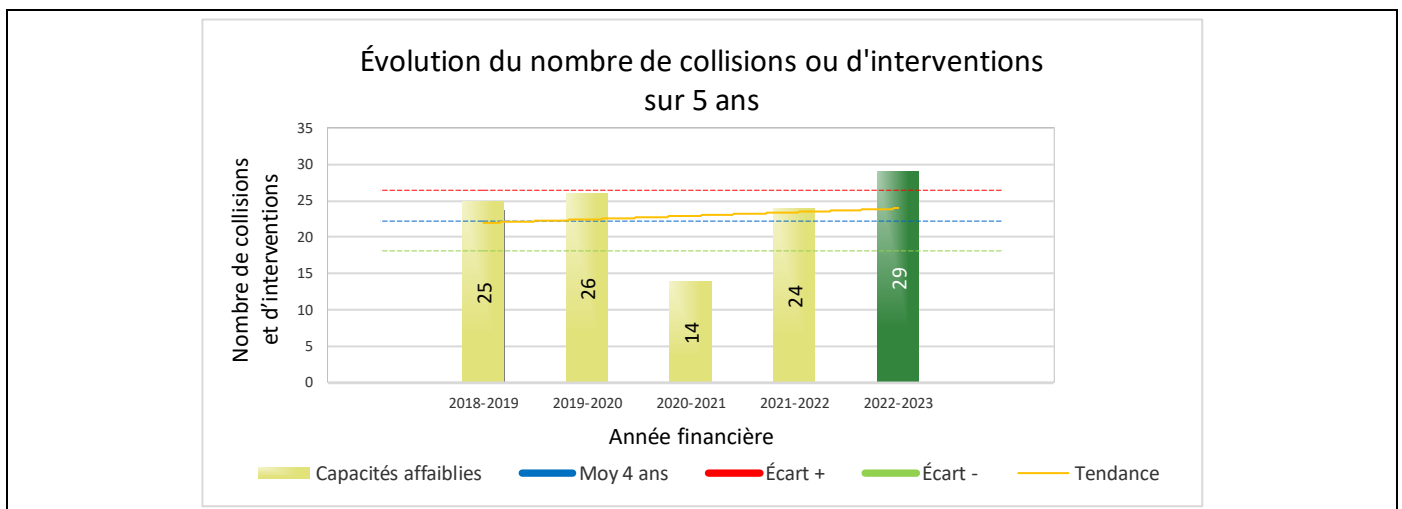
Graphique 4 : Catégories d'intervention

Interventions

Le graphique 3 présente une diminution du nombre d'interventions réalisées au cours de l'année courante par rapport aux années précédentes. Les résultats de l'année courante se situent en dessous de l'écart inférieur ce qui signifie que les résultats accusent un recul statistiquement significatif par rapport au bilan des quatre dernières années de la MRC.

La variation la plus importante se situe au niveau des constats provinciaux qui affichent une diminution de 798 interventions par rapport à l'année précédente.

Graphique 5 : Capacités affaiblies au cours des dernières années



Le graphique 5 présente l'évolution des interventions au niveau des capacités affaiblies. Une augmentation de 5 interventions par rapport à l'année dernière est constatée pour l'année en cours.

RAPPORT ANNUEL D'ACTIVITÉS

Règlements municipaux

Tableau 2 Nombre de constats émis pour des infractions aux règlements municipaux sur le territoire au cours des dernières années

Domaine	2018-2019	2019-2020	2020-2021	2021-2022	2022-2023
1) Alarmes ¹	6	6	9	6	8
2) Vente	0	2	0	0	0
3) Circulation ²	26	28	12	177	73
4) Paix, bon ordre et sécurité publique	2	0	1	4	0
5) Nuisance	31	34	38	129	32
Total :	65	70	60	316	113

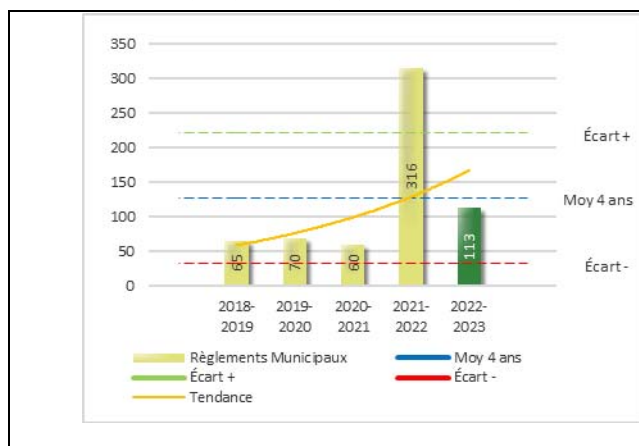
1 Les « Alarmes » du Tableau 2 font référence à des constats municipaux émis en vertu de la réglementation existante suite à des déplacements non fondés; tandis que les « Alarmes » du Tableau 3 sont des alarmes relayées par un central au CGA donnant lieu à un déplacement, mais pas nécessairement à un constat.

2 Types d'infraction de la circulation : endroits interdits, virages en « U », avertissement sonore, crissement des pneus, courses, et autres infractions impliquant des piétons, des animaux, des véhicules lourds, des véhicules d'urgence, etc.

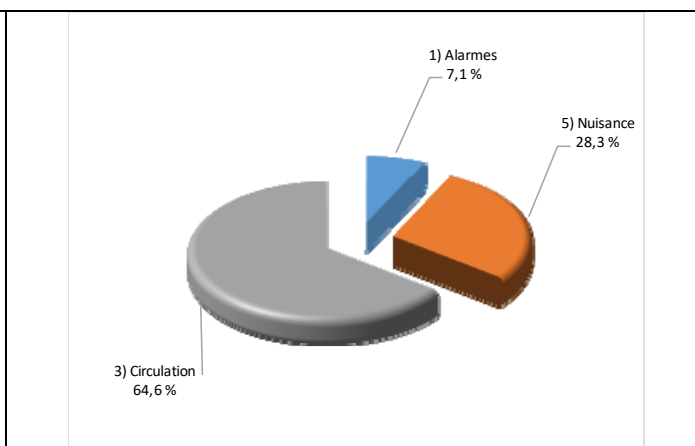
Le nombre de constats émis pour des infractions aux règlements municipaux a connu une diminution au cours de la dernière année. Les policiers ont émis un total de 113 constats, ce qui tend plus à se rapprocher des années précédentes, à l'exception de l'année 2021-2022.

Évolution du nombre de constats émis pour des infractions aux règlements municipaux au cours des dernières années et portrait par catégories d'intervention pour l'année courante

Graphique 6 : Règlements municipaux



Graphique 7 : Catégories d'intervention



Le graphique 6 démontre que le nombre de constats municipaux émis cette année est supérieur au nombre de constats émis depuis les quatre dernières années.

Les résultats de l'année courante se situent dans la zone d'écart moyen. Les résultats demeurent statistiquement dans la moyenne par rapport au bilan des quatre dernières années de la MRC.

RAPPORT ANNUEL D'ACTIVITÉS

Cartes d'appel

Depuis le 1^{er} décembre 2021, une nouvelle priorité a été ajoutée, soit la priorité 0. Il est donc possible qu'une baisse du total des cartes d'appel de priorité 1 soit observée.

Les définitions des priorités sont les suivantes :

- **Priorité 0**
Événement *critique à très haut risque* pour la sécurité des personnes et nécessitant une *intervention policière immédiate*.
- **Priorité 1**
Événement *à risque* ou nécessitant une *intervention policière rapide*.
- **Priorité 2**
Événement *sans risque* pour la sécurité des personnes et pour lequel *l'intervention policière est différée, avec déplacement* policier, sur rendez-vous ou après avoir répondu aux événements P0 ou P1 en cours.
- **Priorité 3**
Événement *sans risque* pour la sécurité des personnes et pour lequel *l'intervention policière est différée, sans déplacement* policier, sur rendez-vous téléphonique avec un membre du Centre de réponse aux citoyens (CRC) ou avec un patrouilleur; ou bien par déplacement du citoyen au poste de la Sûreté.

Ce rapport d'activités étant lié aux ententes de service pour la desserte en MRC, les cartes d'appel issues de communautés autochtones ne sont plus compilées depuis le 1^{er} février 2023. Celles-ci font l'objet d'une reddition de compte distincte. Les données antérieures sur les cartes d'appel ont été rétroactivement corrigées pour faciliter la comparaison avec les présentes données.

Tableau 3 Nombre de cartes d'appel sur le territoire au cours des dernières années

	2018-2019		2019-2020		2020-2021		2021-2022		2022-2023	
Priorité 0	nd		0		0		29		90	
Priorité 1	nd		595		659		662		604	
Priorité 2	nd		1 374		1 280		1 344		1 381	
Priorité 3	nd		408		477		502		485	
Total :	nd		2 377		2 416		2 537		2 560	
Alarmes¹	Nb	%	Nb	%	Nb	%	Nb	%	Nb	%
	nd	nd	133	6%	109	5%	114	4%	133	5%

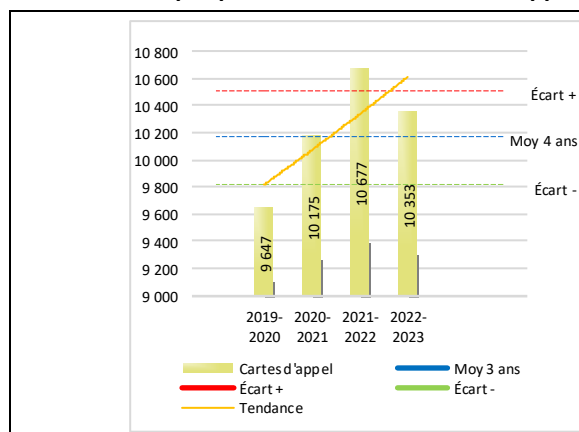
¹ Les « Alarmes » du Tableau 2 font référence à des constats municipaux émis en vertu de la réglementation existante suite à des déplacements non fondés; tandis que les « Alarmes » du Tableau 3 sont des alarmes relayées par un central au CGA donnant lieu à un déplacement, mais pas nécessairement à un constat.

Le tableau 3 des cartes d'appel trace le portrait des données de l'année courante par catégories. Par rapport à l'année précédente, le nombre total de cartes d'appel a augmenté de 23.

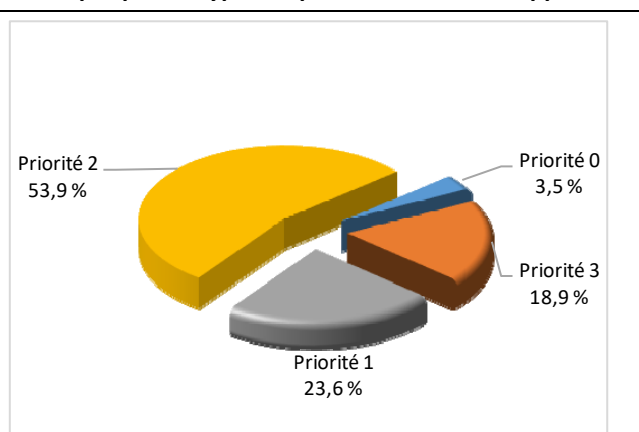
De plus, il est important de souligner le nombre d'appels et de dossiers traités par le *Centre de réponse aux citoyens* (CRC). Le CRC vise à offrir une alternative pour le citoyen qui communique avec la Sûreté via un centre de gestion des appels (CGA) et ce, pour les appels et/ou dossiers ne requérant pas le déplacement d'un policier. Pour l'année 2022 -2023, les policiers assignés au CRC ont répondu à 13 appels et ont ouvert 12 dossiers pour la MRC des Appalaches.

Évolution du nombre de cartes d'appel au cours des dernières années et portrait par types de priorité de cartes d'appel pour l'année courante

Graphique 8 : Nombre de cartes d'appel



Graphique 9 : Types de priorité de cartes d'appel



Le graphique 8 illustre la fluctuation du nombre total de cartes d'appel au cours des quatre dernières années. Nous constatons que le nombre de cartes d'appel enregistrées pour cette année se situe au-dessus de la moyenne. Cependant, cet écart demeure dans la zone d'écart moyen.

Le graphique 9 indique que les cartes d'appel de priorité 2 sont les plus nombreuses à être enregistrées pour cette année.

RAPPORT ANNUEL D'ACTIVITÉS

La criminalité

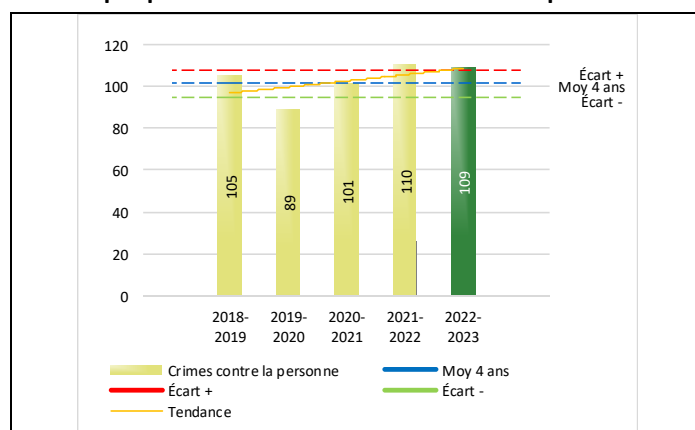
Tableau 4 Nombre de crimes contre la personne sur le territoire au cours des dernières années

	2018-2019	2019-2020	2020-2021	2021-2022	2022-2023
1000- Crimes contre la personne¹					
Infractions entraînant la mort	0	0	0	2	0
Agressions sexuelles	13	10	10	12	19
Voies de fait	61	49	58	51	59
Vols qualifiés	0	0	1	1	0
Autres crimes contre la personne ²	31	30	32	44	31
Crimes contre la personne :	105	89	101	110	109

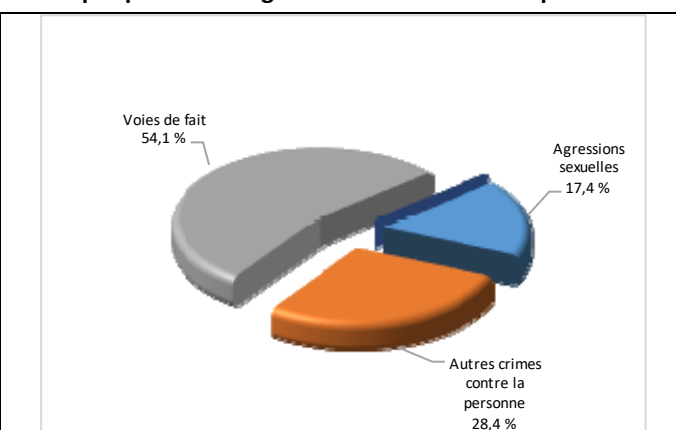
- 1 La section « Crimes contre la personne » présente le nombre de victimes d'actes criminels. Les sections suivantes présentent le nombre de dossiers opérationnels.
- 2 À titre informatif, les « Autres crimes contre la personne » incluent les cas d'enlèvement, de séquestration, d'extorsion, de profération de menaces, d'intimidation, etc.

Évolution du nombre de crimes contre la personne au cours des dernières années et portrait par catégories de crime contre la personne pour l'année courante

Graphique 10 : Nombre de crimes contre la personne



Graphique 11 : Catégories de crime contre la personne



Le graphique 10 présente le nombre de crimes contre la personne au cours des cinq dernières années. Nous constatons que la donnée de cette année se situe légèrement au-dessus de la moyenne.

Les résultats de l'année courante se situent dans la zone d'écart moyen. Les résultats demeurent statistiquement dans la moyenne par rapport au bilan des quatre dernières années de la MRC.

Le graphique 11 spécifie le nombre d'événements pour chacune des catégories des crimes contre la personne. Nous remarquons alors que les voies de fait sont le type de crimes le plus fréquent pour cette année.

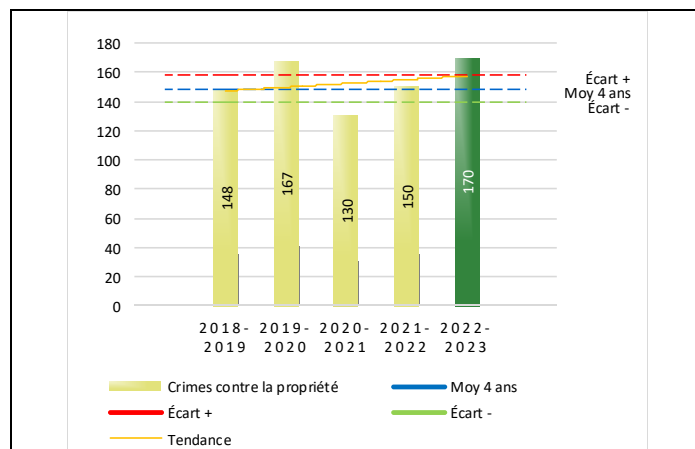
Tableau 5 Nombre de crimes contre la propriété sur le territoire au cours des dernières années

	2018-2019	2019-2020	2020-2021	2021-2022	2022-2023
2000- Crimes contre la propriété					
Incendies criminels	2	0	3	1	3
Introductions par effraction	51	52	22	15	33
Vols simples	27	22	23	33	36
Vols de véhicule	21	13	14	17	19
Recels	3	6	2	3	2
Fraudes	19	52	53	61	54
Méfais	25	22	13	20	23
Crimes contre la propriété :	148	167	130	150	170

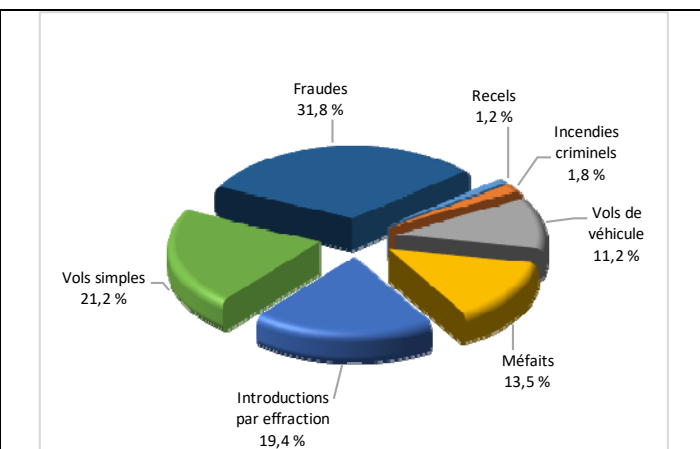
RAPPORT ANNUEL D'ACTIVITÉS

Évolution du nombre de crimes contre la propriété au cours des dernières années et portrait par catégories de crime contre la propriété pour l'année courante

Graphique 12 : Nombre de crimes contre la propriété



Graphique 13 : Catégories de crime contre la propriété



Le graphique 12 présente les crimes contre la propriété des cinq dernières années.

Les résultats de l'année courante se situent au-dessus de l'écart supérieur. Les résultats accusent un recul par rapport au bilan des quatre dernières années de la MRC.

Le graphique 13 indique le nombre d'événements pour chacune des catégories de crimes contre la propriété. Nous remarquons alors que les fraudes sont le type de crimes le plus fréquent au cours de l'année.

Cette situation peut s'expliquer par une vague de fraude de type faux représentants et de faux achats sur les médias sociaux pour la MRC.

Tableau 6 Autres criminalités et interventions sur le territoire au cours des dernières années

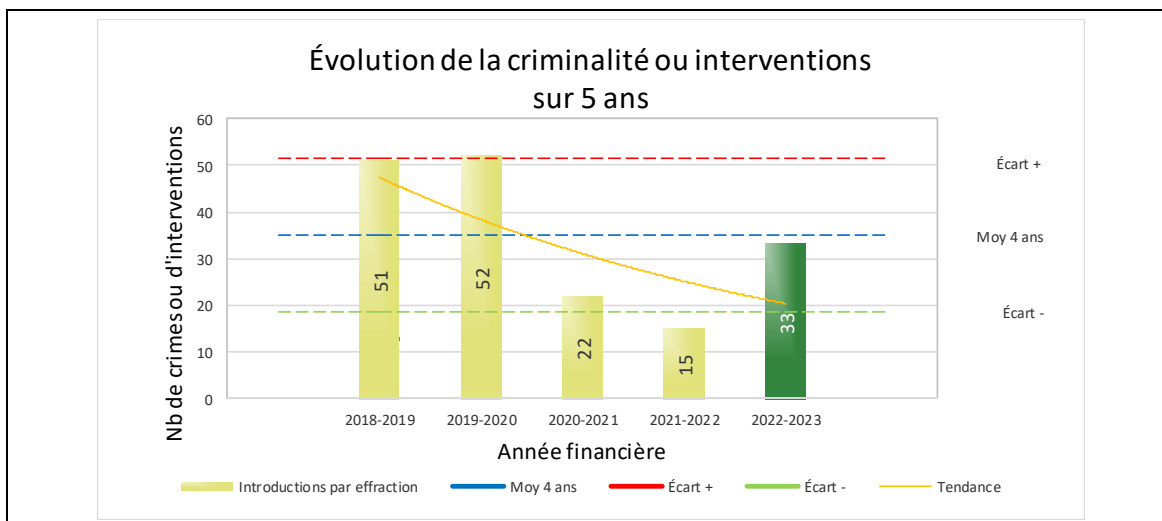
	2018-2019	2019-2020	2020-2021	2021-2022	2022-2023
Autres criminalités					
3000- Autres infractions au Code criminel ¹	66	65	39	29	21
4000 5000 - Loi régl. drogues et stupéfiants	23	15	19	8	7
6000- Infractions aux autres lois fédérales	0	0	0	0	0
7000- Infractions aux lois provinciales	12	13	32	16	9
Autres criminalités :	101	93	90	53	37
Activités policières					
A- Assistances	24	29	16	27	28
B- Permis	2	7	7	4	6
E- Enquêtes	102	89	106	121	126
F- Événements relatifs à la RACJ ²	27	1	10	12	7
P- Objets perdus ou trouvés	5	2	5	5	8
R- Interventions policières ³	161	154	175	189	153
V- Véhicules retrouvés ou remisés	24	11	16	35	27
X- Interpellation, observation et autre	33	24	18	10	21
Activités :	378	317	353	403	376
Total criminalité et activités :	732	666	674	716	692

1 La catégorie « Autres infractions au Code criminel » comprend différentes infractions telles : utilisation de monnaie contrefaite, avoir troublé la paix, évasion d'une garde légale, action indécente, production et distribution de pornographie juvénile, voyeurisme, leurre au moyen d'un ordinateur, appel téléphonique indécent, menace, incitation publique à la haine, etc.

2 La Régie des alcools, des courses et des jeux.

3 La catégorie « Interventions policières » comprend notamment les cas suivants : plainte de bruit, chicane de famille, service d'ordre, escorte de véhicule, affaire civile, transfert de détenu et de personne en crise, assistance au public, prise d'empreintes digitales, personne en détresse, etc.

GRAPHIQUE 14 : INTRODUCTIONS PAR EFFRACTION AU COURS DES DERNIÈRES ANNÉES



Le graphique 14 démontre que le nombre d'introductions par infraction est de 33 cette année. Il est inférieur au nombre moyen de 35 infractions depuis les quatre dernières années.

Ce type de crime présente un retour vers la normale « avant Covid » si on le compare aux années 2018-2019 et 2019-2020.

OPS VULCAIN – COVID-19

La Sûreté a poursuivi le déploiement de l'opération Vulcain, d'une part afin d'informer et protéger son personnel et d'autre part, afin d'assurer le maintien des services aux citoyens à la fois de qualité et sécuritaires pour tous. L'opération visait également à soutenir les ministères et organismes ainsi que les autres services de police. Veuillez noter que cette opération a pris fin le 8 novembre 2022.

INTERVENTIONS EN MILIEU SCOLAIRE / JEUNESSE⁷

Cette section présente les différentes interventions réalisées en milieu scolaire. Elles doivent donc être distinctes des informations insérées dans la section « Prévention » au début du rapport annuel.

Le nombre d'élèves rencontrés dans le tableau suivant est en lien avec les dossiers d'enquête ou de tous types de rencontres.

INTERVENTIONS EN MILIEU SCOLAIRE / JEUNESSE	Année courante
Nombre d'enquêtes relatives au PIMS	29
Nombre d'élèves rencontrés	250
Nombre d'établissements scolaires où une enquête a eu lieu	4
Nombre d'établissements scolaires sur le territoire	13

⁷ La Sûreté est actuellement en négociation depuis le 1^{er} avril 2022 avec l'Association des policières et policiers provinciaux du Québec (APPQ) relativement au renouvellement du contrat de travail de ses membres. Pendant la durée de ces négociations, le personnel d'encadrement des postes de la Sûreté a mis en place une méthode alternative de collecte d'information des activités policières. Conséquemment et bien que les activités continuent d'être réalisées sur le terrain, il sera difficile de comparer les statistiques antérieures des postes avec celles qui sont et seront collectées et analysées pendant l'application des moyens de sensibilisation par les membres de l'APPQ.

INTERVENTIONS PAR DES UNITÉS DE SOUTIEN ET MESURES D'URGENCE

Cette section présente les interventions réalisées sur le territoire de la MRC par des unités de soutien régionales ou de mesures d'urgence au cours de l'année. Voici les détails de ces interventions.

INTERVENTIONS DE LA DIVISION MODULE D'URGENCE (DMU)			
MISSION / TYPE DE SUPPORT	NOMBRE DE MISSION/SUPPORT	NOMBRE DE POLICIERS	DURÉE TOTALE - HEURES
Maître-chien	1	1	5,5
Équipe équestre	2	4	42
TOTAL	3	5	47,5

ACTIVITÉS DIGNES D'INTÉRÊT ET ÉVÉNEMENTS MAJEURS

Voici les activités dignes d'intérêt et les événements majeurs ayant eu lieu au cours de l'année et qui n'ont pas été mentionnés dans les sections précédentes.

Plusieurs grands excès de vitesse, notamment dans les municipalités de Disraeli, Beaulac-Garthby, Kinnear's Mills, Sainte-Praxède (paroisse), Adstock, Saint-Pierre-de-Broughton et Saint-Joseph-de-Coleraine.

Récidive cellulaire au volant à East-Broughton.

Accident mortel sur le territoire du Canton d'Irlande à la suite d'une sortie de route en VTT.

Accident mortel territoire de Saint-Fortunat à la suite d'une perte de contrôle d'une motocyclette.

Arrestations de trois individus pour introduction par effraction et recel en Ontario. Reliés aux dossiers de Disraeli et Beaulac-Garthby.

La Sûreté effectue une révision de courtoisie pour ce rapport.