



RAPPORT ANNUEL D'ACTIVITÉS

POSTE DE LA MRC D'ARGENTEUIL
DE LA SÛRETÉ DU QUÉBEC

DU 1^{ER} AVRIL 2022
AU 31 MARS 2023



LISTE DES ABRÉVIATIONS, DES SIGLES ET DES ACRONYMES

APPQ	Association des policières et policiers du Québec
ASRP	Approche stratégique en résolution de problèmes
AVVR	Avis de vérification d'un véhicule routier
Bimestre	Période de deux mois consécutifs
BCSO	Bureau de coordination et de soutien opérationnel
CGA	Centre de gestion des appels
CRC	Centre de réponse aux citoyens
CSMRC	Centre de services MRC
CSP	Comité de sécurité publique
DG	Directeur général
DGA	Directeur général adjoint
ÉMIPIC	Équipe mixte d'intervention - Policiers et intervenants communautaires
MRC	Municipalité régionale de comté
NSPP	Normes et standards en police de proximité
OPS	Opération spéciale
PARL	Plan d'activité régional et local
PIMS / PIJ	Programme d'intervention en milieu scolaire / Policier intervenant jeunesse (projet pilote)
PLI-Élus	Plan de lutte contre l'intimidation des élus et des gestionnaires municipaux
RACJ	Régie des alcools, des courses et des jeux
SIGMA	Système informatisé de la gestion des mobiles et des appels
SRAO	Système de répartition des appels par ordinateur
TAQ	Tableau d'activités quotidiennes
TBG	Tableau de bord de gestion

MOT DU RESPONSABLE DE POSTE



C'est avec plaisir que je vous présente le rapport annuel d'activités du poste de la MRC d'Argenteuil de la Sûreté du Québec pour l'année financière 2022-2023. Conformément à nos engagements ainsi qu'aux priorités déterminées par le CSP, le déploiement de nos actions se poursuit sur l'ensemble du territoire couvert.

Vous retrouverez notamment dans ce rapport, les activités réalisées en lien avec les priorités locales ainsi que les statistiques relatives à la sécurité routière, aux règlements municipaux, aux événements criminels et finalement, celles au traitement des cartes d'appel.

Ce rapport et ses résultats vous permettront d'assurer le suivi de la performance des services de la Sûreté du Québec.

Lieutenant Étienne Cloutier, Responsable de poste
Poste de la MRC d'Argenteuil

RAPPORT ANNUEL D'ACTIVITÉS

PRIORITÉS LOCALES²

Voici les priorités locales identifiées par le CSP pour l'année 2022-2023 et le bilan des activités réalisées.

Priorité 1 : Poursuivre l'application du plan d'action en prévention de la criminalité

DESCRIPTION DES ACTIVITÉS	COMMENTAIRES	NB ACTIVITÉS
Tables / Comités / Autres - Violence (Axe 1)	Nombre de rencontres, avec la participation de nos membres, liées à la violence conjugale et familiale.	5
Interventions et activités de prévention (Axe 1)	Conférences et actions de sensibilisation chez les jeunes et leurs parents, sur les thèmes suivants : violence, criminalité, relations/fréquentations saines.	26
Tables / Comités / Autres - Santé mentale (Axe 3)	Nombre de rencontres, avec la participation de nos membres, en lien avec la santé mentale.	9
Collaboration avec le service de crise (intervenante psychosociale)	Nombre d'interventions conjointes en lien avec la santé mentale. (Axe 3) <i>(Plus de 80 usagers distincts)</i>	100
Actions conjointes avec des partenaires	Centre intégré de santé et des services sociaux des Laurentides (CISSS) : <ul style="list-style-type: none">- En avril 2022, prolongation du protocole d'entente en santé mentale, afin de conserver une intervenante psychosociale au sein du poste MRC d'Argenteuil, pour supporter nos interventions avec une clientèle vulnérable.- En janvier 2023, démarches initiées afin de renouveler le protocole d'entente en santé mentale pour 2023-2026.	2

Priorité 2 : Poursuivre les interventions auprès des jeunes et des aînés

DESCRIPTION DES ACTIVITÉS	COMMENTAIRES	NB ACTIVITÉS
Interventions auprès des aînés	Présences familiales et implications communautaires, incluant des activités de prévention à la fraude et la maltraitance.	11
Tables / Comités / Autres - aînés (Axe 2)	Nombre de rencontres avec la participation de nos membres, en lien avec les aînés.	6
Interventions auprès des jeunes	Présences familiales et implications communautaires auprès des jeunes, incluant la sensibilisation en lien avec la consommation ou le trafic de drogues et d'alcool. (Axe 4) .	30
Tables / Comités / Autres - jeunes	Nombre de rencontres avec la participation de nos membres à la Table Jeunesse / Adulte.	11

Priorité 3 : Poursuivre les efforts en matière de lutte contre les crimes à la propriété

DESCRIPTION DES ACTIVITÉS	COMMENTAIRES	NB ACTIVITÉS
Patrouilles familiales, afin d'accroître la visibilité policière	Secteurs commerciaux, scolaires, résidentiels, publics et municipaux.	n/d
Patrouilles stratégiques	Patrouilles ciblées dans les secteurs identifiés avec de la criminalité.	n/d
Activités de prévention / sensibilisation / communication	Toutes activités de prévention en lien avec les crimes contre la propriété et l'amélioration du sentiment de sécurité. (Axe 5) <i>(ex. : distribution de dépliants dans les secteurs isolés; surveillance et sensibilisation pour les vols dans les voitures, bateaux, remises; diffusion de communiqués; kiosque d'informations; service de burinage; etc.)</i>	14

² La Sûreté est actuellement en négociation depuis le 1^{er} avril 2022 avec l'Association des policières et policiers provinciaux du Québec (APPQ) relativement au renouvellement du contrat de travail de ses membres. Pendant la durée de ces négociations, le personnel d'encadrement des postes de la Sûreté a mis en place une méthode alternative de collecte d'information des activités policières. Conséquemment et bien que les activités continuent d'être réalisées sur le terrain, il sera difficile de comparer les statistiques antérieures des postes avec celles qui sont et seront collectées et analysées pendant l'application des moyens de sensibilisation par les membres de l'APPQ.

DEMANDES PONCTUELLES DES ÉLUS ET DES CITOYENS

Voici les demandes ponctuelles des élus et des citoyens qui ont été adressées à la Sûreté au cours de la dernière année.

DESCRIPTION DES DEMANDES (ACTION* V, T, C)	COMMENTAIRES	Nb REQUÊTES
Excès de vitesse et bruit sur la rue Grâce, dans la Ville de Lachute.	C 3 opérations réalisées et un seul constat émis. Plainte récurrente, et maintien des surveillances sporadiques, puisqu'il y a 2 écoles primaires et 2 garderies à proximité.	1
Excès de vitesse sur la rue Dunany, dans la Ville de Lachute.	C Quelques opérations réalisées en novembre 2022, et 3 en mars 2023, mais aucune infraction constatée. Opération cinémomètre réalisé avec le requérant, qui semble avoir apprécié l'expérience et le retour donné.	2
Stationnement problématique de camions sur la rue Cristini, dans la Ville de Lachute.	C Surveillances effectuées et validation du problème de fluidité de la circulation. Toutefois, peu de recours dans le contexte actuel. Recommandations émises à la direction générale, afin d'aviser l'entreprise fautive, ou de modifier la signalisation.	1

*LÉGENDE

(V) En validation : Requêtes reçues et en période d'évaluation afin de confirmer si elles sont fondées ou non et si elles nécessitent des interventions spécifiques.

(T) En traitement : Requêtes validées et fondées pour lesquelles des activités sont effectuées afin de régler la problématique visée (ex. : patrouilles, surveillances, radar, etc.).

(C) Clos : Requêtes qui sont résolues à la suite des activités effectuées ou qui sont non fondées.

PRÉVENTION³

Toujours en réponse aux besoins et aux réalités locales, les postes de la Sûreté tiennent des activités de prévention dans l'ensemble des municipalités qu'ils desservent, c'est-à-dire des mesures proactives et non pénales, qui ont pour but spécifique de réduire la criminalité en agissant sur les facteurs qui la déterminent, sur les circonstances et l'environnement dans lesquels sont commis les délits.

La grande majorité des activités de prévention se tiennent au quotidien, dans le cadre des interventions de l'ensemble des patrouilleurs. Voici les principales activités de prévention réalisées au cours de la dernière année :

Activités de prévention réalisées au cours de l'année

DESCRIPTION DES ACTIVITÉS	COMMENTAIRES	Nb ACTIVITÉS
Conférences – Atelier - Présentation	<ul style="list-style-type: none"> - Conférences Mission Sécuri-T (médias sociaux, violence dans les relations intimes et amoureuses, consentement, sextage et cyber intimidation). - Conférences Mission Techno-LOGIQUE (Médias sociaux et jeux vidéo, cyberprédateurs, pseudonyme et photos, fausses informations et défis, relations amoureuses ou intimes, consentement, sextage, extorsion, conséquences légales, menaces et propos haineux). - Conférence - Unité Sans Violence (USV) / La force de s'exprimer. - Conférence LSJPA (Loi sur le Système de Justice pour Adolescent) - Présentations du métier policier dans des classes de maternelle et d'écoles primaires. - Présentations sur les conséquences de la violence, des menaces et du harcèlement. 	74
Sécurité routière	<ul style="list-style-type: none"> - Activités de Génivélo dans les parcs et camps de jour. - Activité citoyenne en prévention, à la maison populaire de la Ville de Lachute. 	3

³ La Sûreté est actuellement en négociation depuis le 1^{er} avril 2022 avec l'Association des policières et policiers provinciaux du Québec (APPQ) relativement au renouvellement du contrat de travail de ses membres. Pendant la durée de ces négociations, le personnel d'encadrement des postes de la Sûreté a mis en place une méthode alternative de collecte d'information des activités policières. Conséquemment et bien que les activités continuent d'être réalisées sur le terrain, il sera difficile de comparer les statistiques antérieures des postes avec celles qui sont et seront collectées et analysées pendant l'application des moyens de sensibilisation par les membres de l'APPQ.

POLICE DE PROXIMITÉ⁴

La Sûreté du Québec s'est formellement engagée dans une approche professionnelle de type communautaire. Cette philosophie de travail comprend les cinq grands principes suivants :

La présence familière;

La qualité du service aux citoyens;

Le partenariat avec la population;

La consultation de la clientèle;

La résolution de problèmes.

Cette section présente les principales activités réalisées par l'approche de police de proximité.

Présence familière et parrainage

À la Sûreté du Québec, la présence familière s'exprime par le programme de parrainage des municipalités.

Voici les principales activités de parrainage (qui visent la création de liens privilégiés avec les acteurs clés de la municipalité) ayant pour objectif la capacité d'être proactif dans la résolution de problématiques en matière de sécurité publique. Ces activités sont en lien avec les priorités locales identifiées par le CSP.

DESCRIPTION DES ACTIVITÉS	COMMENTAIRES	NB ACTIVITÉS
Rencontres de parrainage	Interactions avec les élus, la direction générale, et les acteurs clés des municipalités au courant de l'année.	n/d
Journée de l'élu Municipal	Journée de patrouille et d'initiation au milieu policier avec le maire de la Ville de Lachute et de la Municipalité de Brownsburg-Chatham.	2

Résolution de problèmes

L'approche stratégique en résolution de problèmes (ASRP) permet d'associer des incidents autrement traités un par un, d'en dégager une compréhension globale et de rechercher des solutions durables, le tout en ayant recours aux partenaires et aux ressources des milieux affectés par des problématiques communes.

Voici les incidents traités par l'approche stratégique en résolution de problèmes au cours de la dernière année :

DESCRIPTION ET COMMENTAIRES
<p>Au cours des dernières années, les interventions liés à la consommation de stupéfiants ont pris énormément d'ampleur sur le territoire de la MRC d'Argenteuil. Les responsables de la MRC et ceux des municipalités ont interpellé la Sûreté afin d'investir davantage d'efforts dans la lutte aux stupéfiants.</p> <p>Pour répondre à ces préoccupations, le poste de la MRC d'Argenteuil a mis en place le projet E.M.M.A (Escouade mixte MRC d'Argenteuil), ayant pour mission d'effectuer des perquisitions et des arrestations en lien avec le trafic de cannabis, drogues, tabac/alcool de contrebande sur le territoire.</p> <p>Un total de 10 perquisitions a été effectué au cours des 8 semaines qu'a duré le projet. Des quantités impressionnantes de drogues variées et de tabac de contrebande ont été saisies. Plusieurs armes à feu ont également été retirées des rues. Le projet a impliqué une multitude de partenaires (enquêteurs, agents de renseignement, maîtres-chiens, groupe tactique d'intervention, et Police provinciale de l'Ontario), et les résultats sont exceptionnels pour une aussi courte période.</p>

⁴ La Sûreté est actuellement en négociation depuis le 1^{er} avril 2022 avec l'Association des policières et policiers provinciaux du Québec (APPQ) relativement au renouvellement du contrat de travail de ses membres. Pendant la durée de ces négociations, le personnel d'encadrement des postes de la Sûreté a mis en place une méthode alternative de collecte d'information des activités policières. Conséquemment et bien que les activités continuent d'être réalisées sur le terrain, il sera difficile de comparer les statistiques antérieures des postes avec celles qui sont et seront collectées et analysées pendant l'application des moyens de sensibilisation par les membres de l'APPQ.

RAPPORT ANNUEL D'ACTIVITÉS

Programme de cadets

Le Programme de cadets de la Sûreté existe depuis 2009. Au fil des années, le nombre de cadets, ainsi que le nombre de MRC intéressées à ce programme n'ont cessé d'augmenter. Les coûts liés au programme sont partagés entre la Sûreté et le partenaire municipal impliqué. De plus, depuis 2021, la Sûreté autorise la bonification du Programme de cadets avec l'ajout d'heures bonifiées, et ce, financées entièrement par les partenaires qui en font la demande.

À cet effet, la MRC d'Argenteuil se prévaut des services de cadets depuis plusieurs années. L'été dernier, 4 cadets sont venus bonifier l'offre de la Sûreté du Québec sur notre territoire.

Le Programme de cadets permet d'accentuer la visibilité de l'organisation sur son territoire, de soutenir le modèle de police de proximité et de bonifier l'offre de service en prévention de la criminalité. Il représente donc un service à valeur ajoutée pour plusieurs types de clientèle, soit les citoyens et les MRC/municipalités (visibilité), les cadets (recrutement et développement), les policiers (soutien) et la Sûreté.

Récemment, la raison d'être du Programme de cadets a été précisée, en fonction de trois objectifs mesurables, soit :

Élargir le nombre d'activités de prévention, de parrainage ou de rapprochement avec les communautés, en période estivale.

Offrir une expérience de travail au sein d'un milieu policier pour les étudiants aspirants policiers.

Maintenir le nombre potentiel de candidats-cadets pour le recrutement de policiers de la Sûreté.

Les responsables de poste et les coordonnateurs désignés, de concert avec les élus, participent à la planification des tâches des cadets en considérant l'ensemble des besoins des partenaires et de la clientèle.

Voici les principales activités qui ont été effectuées par les cadets au cours de la dernière année.

DESCRIPTION DES ACTIVITÉS	COMMENTAIRES	NB ACTIVITÉS
Patrouilles à pied et à vélo	Surveillances effectuées principalement dans les parcs, terrains de camping et endroits publics, ainsi qu'aux abords des quais et marinas.	217
Activités de prévention et Kiosques d'information	Activités de sensibilisation avec remise de dépliants sur les thèmes suivants : - Consommation de drogues et d'alcool; - Sécurité routière, nautique et à vélo; - Vol dans les véhicules, remorques, cabanons, etc. ; - Fraude (aînés et commerçants).	23

Activités communautaires réalisées au cours de l'année

Cette section présente les activités communautaires dans lesquelles les membres du poste se sont impliqués au cours de la dernière année.

DESCRIPTIONS	NB ACTIVITÉS
<ul style="list-style-type: none">- 8^e édition de la collecte de sang MRC d'Argenteuil et Sûreté, à la polyvalente Lavigne (Ville de Lachute).- Grand McDon (Ville de Lachute).- Fête du bon voisinage (Municipalité de Saint-André d'Argenteuil).- Fête du Centre de pédiatrie communautaire *5 ans* (Ville de Lachute).- Fêtes nationales (Saint-Jean-Baptiste et fête du Canada).- Festival de musique AIM (Municipalité de Saint-André-d'Argenteuil).- Exposition Agricole et Auto-Expo (Ville de Lachute).- Mini-Jeux d'Argenteuil (Ville de Lachute).- Tournoi de soccer provincial (Ville de Lachute).- Fête de Wentworth (Canton de Wentworth).- Cinéma plein air (Ville de Lachute).- Aqua Fête du quartier Ayers (Ville de Lachute).- Festival Country Western au parc de Carillon (Municipalité de Saint-André-d'Argenteuil).- Fête de Mille-Isles (Municipalité de Mille-Isles).- Tournoi de balle molle SQ pour le Centre de pédiatrie sociale (Ville de Lachute).- Activité d'accueil et de rapprochement avec 14 nouveaux arrivants mexicains, travailleurs de Tri-Centris, au poste de police (Ville de Lachute).- Salon des Proches-Aidants (Ville de Brownsburg-Chatham).- Défilé du père Noël (Ville de Lachute).- Activité « la Forêt des anges » (collecte de cadeaux pour les familles démunies, via le centre d'entraide).	21

STATISTIQUES OPÉRATIONNELLES

Cette section est consacrée aux statistiques de :

Sécurité des réseaux de transport

Règlements municipaux

Cartes d'appel

Criminalité

Les résultats qui vous sont présentés dans cette section vous permettront d'apprécier tout particulièrement la performance de la Sûreté au cours de la dernière année.

Afin de mettre ces données en perspective et d'en analyser l'évolution, vous pouvez également les comparer avec les données des quatre dernières années.

De plus, afin d'en faciliter l'analyse, ces données vous sont présentées à l'aide de deux types de graphiques.

Chacun des graphiques de type « *histogramme* » indique les résultats pour les cinq dernières années. Une ligne trace la moyenne des quatre dernières années.

Ces graphiques permettent aussi de situer les résultats de la dernière année par rapport à la **zone d'écart moyen**. L'écart moyen est calculé à partir de la moyenne des différences entre les données de chacune des années par rapport à la moyenne des quatre dernières années. Visuellement, il s'agit de la zone comprise entre les lignes « écart + » et « écart - ». Les résultats qui s'éloignent de cette zone méritent une attention particulière du CSP.

Des graphiques circulaires, ou de type « *pointe de tarte* », accompagnent également des histogrammes afin d'illustrer plus précisément la répartition des catégories d'événements plus préoccupants.

Notez que les données de cette section concernent l'ensemble du territoire couvert par les effectifs du poste de la MRC d'Argenteuil. Les résultats pour chacune des municipalités vous sont présentés en annexes.

Un écart aux données présentées dans les rapports annuels précédents peut être attribuable à la modification du statut ou à l'évolution d'un dossier après la production du rapport annuel.

À surveiller : Depuis le mois de juin 2017, certains postes MRC ont été convertis en postes mixtes et gèrent désormais aussi le travail fait sur les autoroutes. Ce changement a pour conséquence d'ajouter les statistiques autoroutières à même celles de la MRC.

RAPPORT ANNUEL D'ACTIVITÉS

La sécurité des réseaux de transport

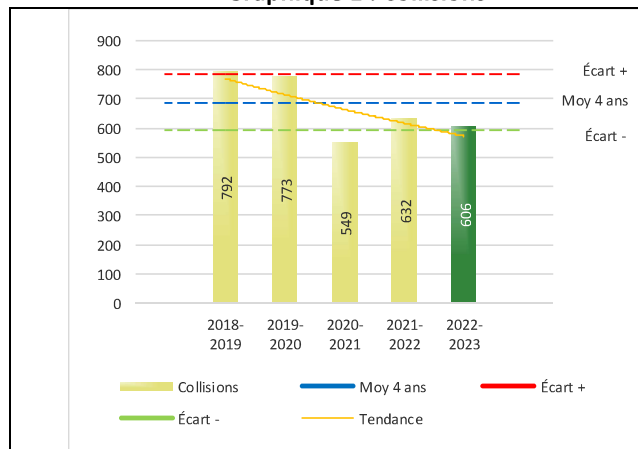
Tableau 1 Nombre de collisions et d'interventions couvertes sur le territoire au cours des dernières années

		2018-2019	2019-2020	2020-2021	2021-2022	2022-2023
Collisions						
	Collisions mortelles	1	6	4	2	6
	Collisions avec blessés graves	2	7	9	5	11
	Collisions avec blessés légers	118	157	105	145	138
	Autres collisions avec blessés ¹	1	0	0	0	0
	Collisions matérielles	670	603	431	480	451
	Sous-total :	792	773	549	632	606
Interventions						
	Avertissements nautiques	89	51	51	156	167
	Capacités affaiblies	84	100	74	87	79
	Autres crimes ²	160	149	106	100	89
	Constats provinciaux	2 484	2 626	2 738	2 472	1 919
	Constats municipaux	2 382	2 341	3 069	2 488	1 875
	AVVR ³	38	30	73	49	36
	Avertissements	1 510	1 183	1 016	667	615
	Sous-total :	6 747	6 480	7 127	6 019	4 780

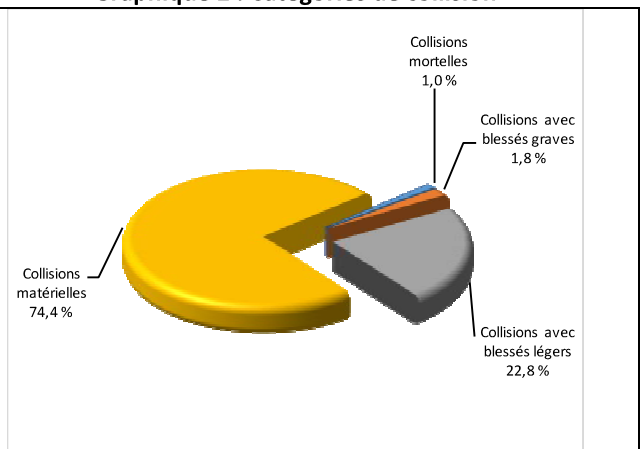
- 1 La catégorie « Autres collisions avec blessés » comprend les cas survenus hors des chemins publics.
- 2 La catégorie « Autres crimes » comprend les cas de conduite dangereuse, de poursuite, de délit de fuite, de conduite de véhicule routier pendant une interdiction (de conduire).
- 3 Avis de vérification d'un véhicule routier.

Évolution du nombre de collisions au cours des dernières années depuis le 1^{er} avril et portrait par catégories de collisions pour l'année courante

Graphique 1 : Collisions



Graphique 2 : Catégories de collision



Collisions

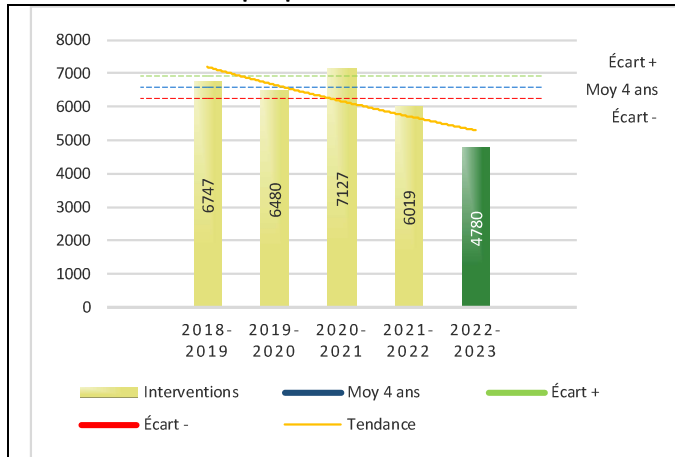
Le graphique 1 permet de constater une tendance à la baisse du bilan routier au cours des cinq dernières années. Le total des collisions de l'année courante, qui est de 606, se situe dans l'écart moyen inférieur. Le bilan des collisions de l'année courante démontre une amélioration significative par rapport aux années antérieures.

Depuis 2020-2021, la variation la plus importante se situe au niveau des collisions matérielles qui affichent une baisse par rapport aux années précédentes. Cette amélioration pourrait être largement attribuable à l'achalandage réduit sur les réseaux de transport (hausse du télétravail). Il s'agit donc d'une autre année atypique pour le bilan routier dans son ensemble. Il est à prévoir, à long terme, que ces résultats deviennent la moyenne observée dans les années antérieures pour la MRC.

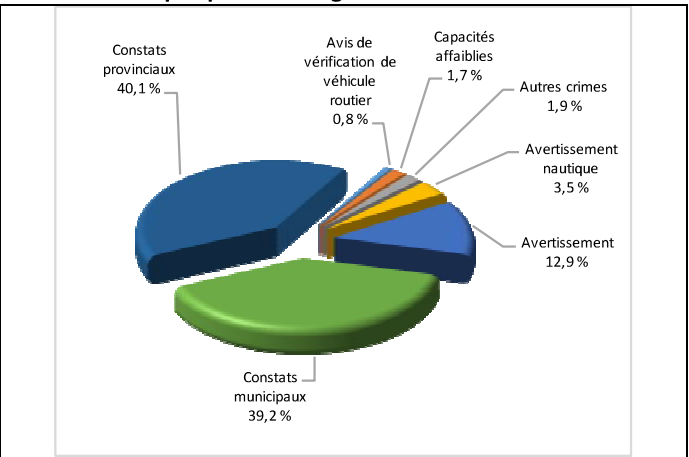
RAPPORT ANNUEL D'ACTIVITÉS

Évolution du nombre d'interventions au cours des dernières années et portrait par catégories d'intervention pour l'année courante

Graphique 3 : Interventions



Graphique 4 : Catégories d'intervention

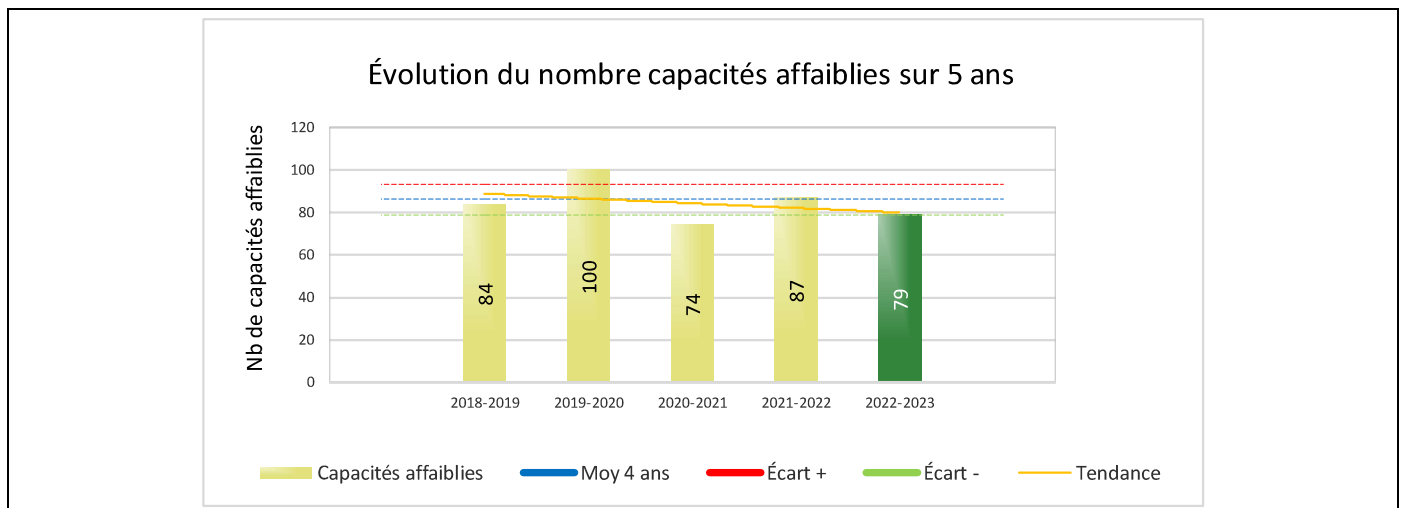


Interventions

Le graphique 3 présente une diminution du nombre d'interventions réalisées au cours de l'année courante par rapport aux années précédentes. Les résultats de l'année courante se situent en dessous de l'écart inférieur, ce qui signifie que les résultats accusent un recul statistiquement significatif par rapport au bilan des quatre dernières années de la MRC.

La variation la plus importante se situe au niveau des constats totaux (provinciaux et municipaux) qui affichent une diminution de 1 166 interventions par rapport à l'année précédente.

Graphique 5 : Capacités affaiblies au cours des dernières années



Le graphique 5 présente l'évolution du nombre d'interventions pour capacités affaiblies. Une diminution de 8 par rapport à l'année dernière est constatée pour l'année en cours. Néanmoins, les résultats demeurent dans la zone d'écart moyen.

RAPPORT ANNUEL D'ACTIVITÉS

Règlements municipaux

Tableau 2 Nombre de constats émis pour des infractions aux règlements municipaux sur le territoire au cours des dernières années

Domaine	2018-2019	2019-2020	2020-2021	2021-2022	2022-2023
1) Alarmes ¹	0	0	0	0	0
2) Vente	0	1	0	0	0
3) Circulation ²	345	316	271	329	478
4) Paix, bon ordre et sécurité publique	62	58	99	123	137
5) Nuisance	31	31	29	21	34
Total :	438	406	399	473	649

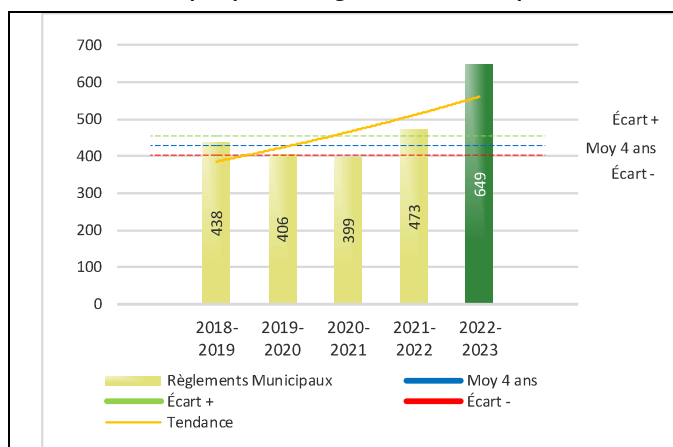
1 Les « Alarmes » du Tableau 2 font référence à des constats municipaux émis en vertu de la réglementation existante suite à des déplacements non fondés; tandis que les « Alarmes » du Tableau 3 sont des alarmes relayées par un central au CGA donnant lieu à un déplacement, mais pas nécessairement à un constat.

2 Types d'infraction de la circulation : endroits interdits, virages en « U », avertissement sonore, crissement des pneus, courses, et autres infractions impliquant des piétons, des animaux, des véhicules lourds, des véhicules d'urgence, etc.

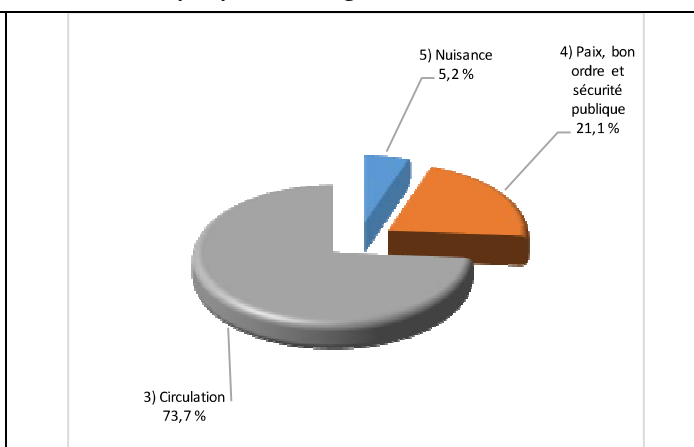
Le nombre de constats émis pour des infractions aux règlements municipaux a connu une augmentation au cours de la dernière année. Les policiers ont émis un total de 649 constats.

Évolution du nombre de constats émis pour des infractions aux règlements municipaux au cours des dernières années et portrait par catégories d'intervention pour l'année courante

Graphique 6 : Règlements municipaux



Graphique 7 : Catégories d'intervention



Le graphique 6 démontre que le nombre de constats municipaux émis cette année est largement supérieur au nombre moyen de constats émis depuis les quatre dernières années.

Les résultats de l'année courante se situent au-dessus de l'écart supérieur et présentent une amélioration statistiquement significative par rapport au bilan des quatre dernières années de la MRC.

RAPPORT ANNUEL D'ACTIVITÉS

Cartes d'appel

Depuis le 1^{er} décembre 2021, une nouvelle priorité a été ajoutée, soit la priorité 0. Il est donc possible qu'une baisse du total des cartes d'appel de priorité 1 soit observée.

Les définitions des priorités sont les suivantes :

- **Priorité 0**
Événement *critique à très haut risque* pour la sécurité des personnes et nécessitant une *intervention policière immédiate*.
- **Priorité 1**
Événement *à risque* ou nécessitant une *intervention policière rapide*.
- **Priorité 2**
Événement *sans risque* pour la sécurité des personnes et pour lequel *l'intervention policière est différée, avec déplacement* policier, sur rendez-vous ou après avoir répondu aux événements P0 ou P1 en cours.
- **Priorité 3**
Événement *sans risque* pour la sécurité des personnes et pour lequel *l'intervention policière est différée, sans déplacement* policier, sur rendez-vous téléphonique avec un membre du Centre de réponse aux citoyens (CRC) ou avec un patrouilleur; ou bien par déplacement du citoyen au poste de la Sûreté.

Ce rapport d'activités étant lié aux ententes de service pour la desserte en MRC, les cartes d'appel issues de communautés autochtones ne sont plus compilées depuis le 1^{er} février 2023. Celles-ci font l'objet d'une reddition de compte distincte. Les données antérieures sur les cartes d'appel ont été rétroactivement corrigées pour faciliter la comparaison avec les présentes données.

Tableau 3 Nombre de cartes d'appel sur le territoire au cours des dernières années

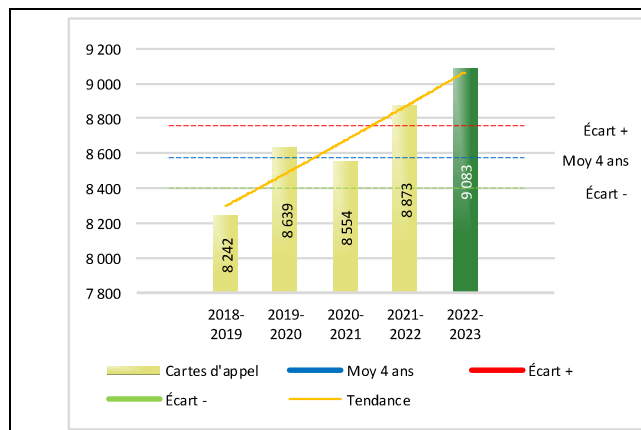
	2018-2019		2019-2020		2020-2021		2021-2022		2022-2023	
Priorité 0							101		446	
Priorité 1	3 682		3 927		3 581		3 392		3 110	
Priorité 2	3 594		3 855		4 007		4 192		4 374	
Priorité 3	966		857		966		1 188		1 153	
Total :	8 242		8 639		8 554		8 873		9 083	
Alarmes¹	Nb	%	Nb	%	Nb	%	Nb	%	Nb	%
	1 121	14%	1 007	12%	731	9%	758	9%	757	8%

¹ Les « Alarmes » du Tableau 2 font référence à des constats municipaux émis en vertu de la réglementation existante suite à des déplacements non fondés; tandis que les « Alarmes » du Tableau 3 sont des alarmes relayées par un central au CGA donnant lieu à un déplacement, mais pas nécessairement à un constat.

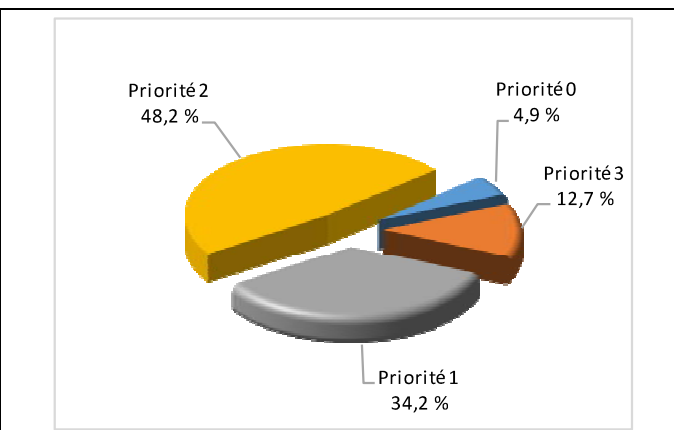
Le tableau 3 des cartes d'appel trace le portrait des données de l'année courante par catégories. Par rapport à l'année précédente, le nombre total de cartes d'appel a augmenté de 210.

Évolution du nombre de cartes d'appel au cours des dernières années et portrait par types de priorité de cartes d'appel pour l'année courante

Graphique 8 : Nombre de cartes d'appel



Graphique 9 : Types de priorité de cartes d'appel



Le graphique 8 illustre la fluctuation du nombre total de cartes d'appel au cours des cinq dernières années. Nous constatons que le nombre de cartes d'appel enregistré pour cette année se situe largement au-dessus de la moyenne.

Le graphique 9 indique que les cartes d'appel de priorité 2 sont les plus nombreuses à être enregistrées pour cette année.

RAPPORT ANNUEL D'ACTIVITÉS

La criminalité

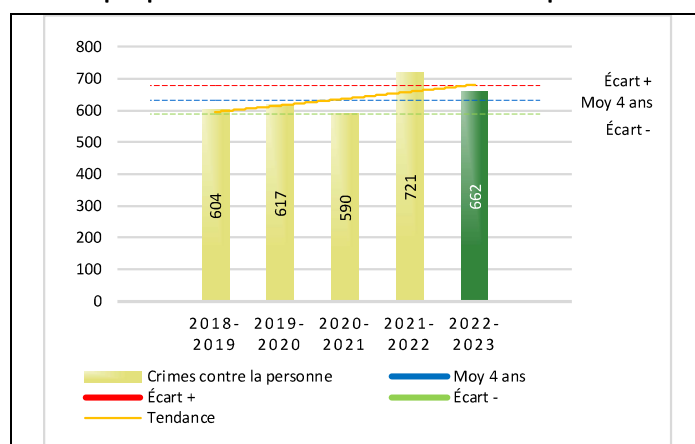
Tableau 4 Nombre de crimes contre la personne sur le territoire au cours des dernières années

	2018-2019	2019-2020	2020-2021	2021-2022	2022-2023
1000- Crimes contre la personne¹					
Infractions entraînant la mort	0	5	4	1	1
Agressions sexuelles	62	45	51	72	82
Voies de fait	312	345	299	360	348
Vols qualifiés	8	3	1	1	1
Autres crimes contre la personne ²	222	219	235	287	230
Crimes contre la personne :	604	617	590	721	662

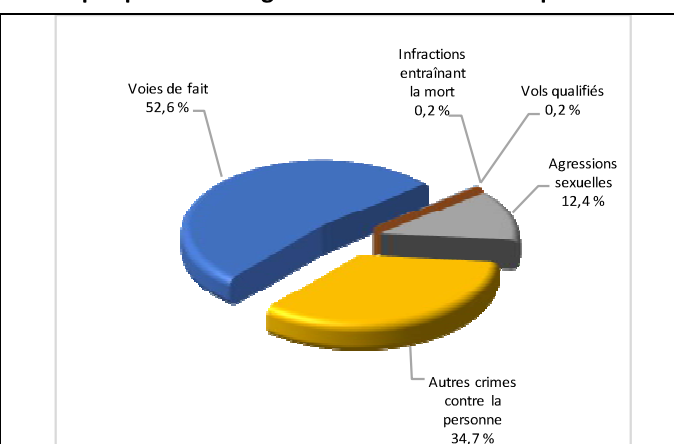
- 1 La section « Crimes contre la personne » présente le nombre de victimes d'actes criminels. Les sections suivantes présentent le nombre de dossiers opérationnels.
- 2 À titre informatif, les « Autres crimes contre la personne » incluent les cas d'enlèvement, de séquestration, d'extorsion, de profération de menaces, d'intimidation, etc.

Évolution du nombre de crimes contre la personne au cours des dernières années et portrait par catégories de crime contre la personne pour l'année courante

Graphique 10 : Nombre de crimes contre la personne



Graphique 11 : Catégories de crime contre la personne



Le graphique 10 présente le nombre de crimes contre la personne au cours des cinq dernières années. Nous constatons que la donnée de cette année est inférieure à l'année précédente.

Les résultats de l'année courante se situent dans la zone d'écart moyen et demeurent statistiquement dans la moyenne par rapport au bilan des quatre dernières années de la MRC.

Le graphique 11 spécifie le nombre d'événements pour chacune des catégories des crimes contre la personne. Nous remarquons alors que les voies de fait sont le type de crimes le plus fréquent pour cette année.

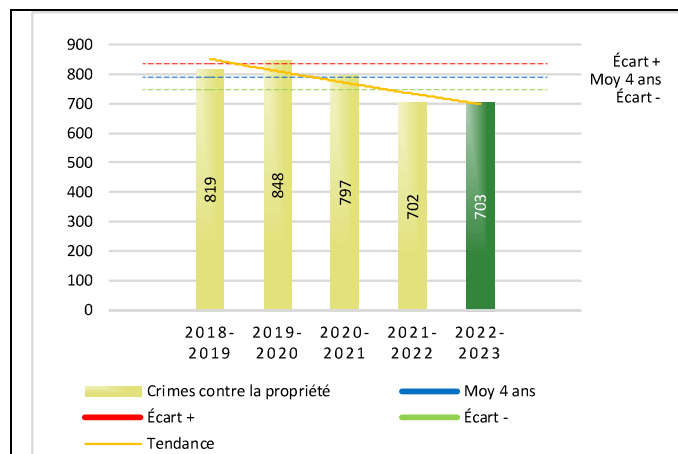
Tableau 5 Nombre de crimes contre la propriété sur le territoire au cours des dernières années

	2018-2019	2019-2020	2020-2021	2021-2022	2022-2023
2000- Crimes contre la propriété					
Incendies criminels	24	26	25	15	10
Introductions par effraction	179	162	103	77	126
Vols simples	246	287	272	229	222
Vols de véhicule	116	114	55	69	107
Recels	26	16	13	11	13
Fraudes	91	88	120	141	133
Méfais	137	155	209	160	92
Crimes contre la propriété :	819	848	797	702	703

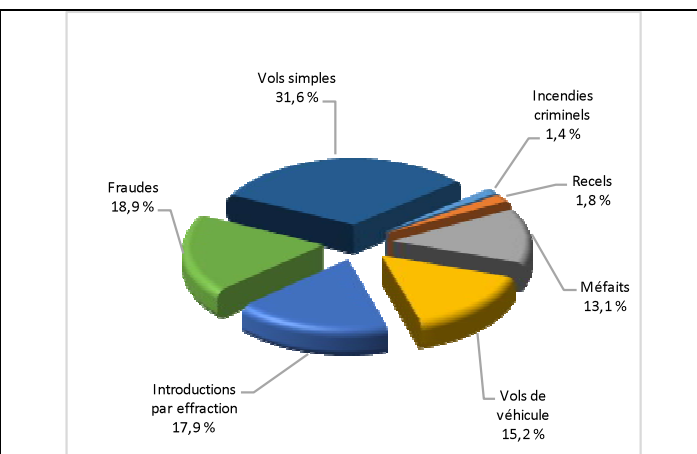
RAPPORT ANNUEL D'ACTIVITÉS

Évolution du nombre de crimes contre la propriété au cours des dernières années et portrait par catégories de crime contre la propriété pour l'année courante

Graphique 12 : Nombre de crimes contre la propriété



Graphique 13 : Catégories de crime contre la propriété



Le graphique 12 présente les crimes contre la propriété des cinq dernières années.

Les résultats de l'année courante se situent en dessous de l'écart inférieur et présentent une amélioration statistiquement significative par rapport au bilan des quatre dernières années de la MRC.

Le graphique 13 indique le nombre d'événements pour chacune des catégories de crimes contre la propriété. Nous remarquons alors que les vols simples sont le type de crimes le plus fréquent au cours de l'année.

Tableau 6 Autres criminalités et interventions sur le territoire au cours des dernières années

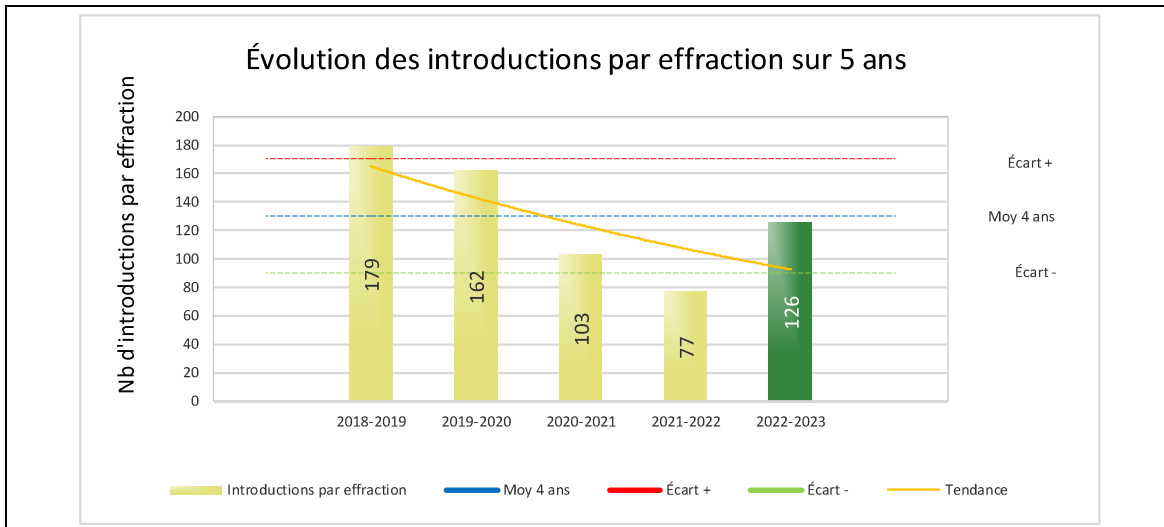
Autres criminalités	2018-2019	2019-2020	2020-2021	2021-2022	2022-2023
3000- Autres infractions au Code criminel ¹	218	218	184	195	219
4000 5000 - Loi régl. drogues et stupéfiants	71	47	64	70	59
6000- Infractions aux autres lois fédérales	1	0	8	3	0
7000- Infractions aux lois provinciales	49	104	147	80	73
Autres criminalités :	339	369	403	348	351
Activités policières					
A- Assistances	106	183	375	323	235
B- Permis	26	10	8	15	26
E- Enquêtes	338	410	463	445	482
F- Événements relatifs à la RACJ ²	81	99	89	68	61
P- Objets perdus ou trouvés	37	30	29	38	23
R- Interventions policières ³	610	638	1 146	1 256	1 140
V- Véhicules retrouvés ou remisés	56	48	99	80	79
X- Interpellation, observation et autre	154	171	157	132	87
Activités :	1 408	1 589	2 366	2 357	2 133
Total criminalité et activités :	3 170	3 423	4 156	4 128	3 849

1 La catégorie « Autres infractions au Code criminel » comprend différentes infractions telles : utilisation de monnaie contrefaite, avoir troublé la paix, évasion d'une garde légale, action indécente, production et distribution de pornographie juvénile, voyeurisme, leurre au moyen d'un ordinateur, appel téléphonique indécent, menace, incitation publique à la haine, etc.

2 La Régie des alcools, des courses et des jeux.

3 La catégorie « Interventions policières » comprend notamment les cas suivants : plainte de bruit, chicane de famille, service d'ordre, escorte de véhicule, affaire civile, transfert de détenu et de personne en crise, assistance au public, prise d'empreintes digitales, personne en détresse, etc.

GRAPHIQUE 14 : INTRODUCTIONS PAR EFFRACTION AU COURS DES DERNIÈRES ANNÉES



Le graphique 14 démontre que le nombre d'introductions par effraction de cette année est légèrement inférieur au nombre moyen de 130 depuis les quatre dernières années.

Ce type de crime présente néanmoins une augmentation par rapport aux deux années antérieures. Cette variation peut s'expliquer par le contexte atypique de cette période d'après pandémie. En effet, les mesures de confinement et la hausse du télétravail ont fait en sorte que les citoyens sont demeurés davantage à la maison.

OPS VULCAIN – COVID-19

La dernière année a été marquée par la pandémie mondiale de la COVID-19.

Depuis mars 2020, les impacts de celle-ci ont été nombreux sur l'ensemble de la population et également sur le travail des policiers. Ces derniers ont fait preuve d'une adaptation constante en fonction des différentes mesures sanitaires en vigueur du Gouvernement du Québec. En effet, la Sûreté du Québec a géré les différentes étapes de cette crise en étroite collaboration avec la Santé publique et de nombreux autres partenaires.

Ceci dit, veuillez noter que l'opération Vulcain a pris fin le 8 novembre 2022.

INTERVENTIONS EN MILIEU SCOLAIRE / JEUNESSE⁵

Cette section présente les différentes interventions réalisées en milieu scolaire. Elles doivent donc être distinctes des informations insérées dans la section « Prévention » au début du rapport annuel.

Le nombre d'élèves rencontrés dans le tableau suivant est en lien avec les dossiers d'enquête ou de tous types de rencontres.

INTERVENTIONS EN MILIEU SCOLAIRE / JEUNESSE	Année courante
Nombre d'enquêtes relatives au PIMS	105
Nombre d'élèves rencontrés	240
Nombre d'établissements scolaires où une enquête a eu lieu	10
Nombre d'établissements scolaires sur le territoire	12

⁵ La Sûreté est actuellement en négociation depuis le 1^{er} avril 2022 avec l'Association des policières et policiers provinciaux du Québec (APPQ) relativement au renouvellement du contrat de travail de ses membres. Pendant la durée de ces négociations, le personnel d'encadrement des postes de la Sûreté a mis en place une méthode alternative de collecte d'information des activités policières. Conséquemment et bien que les activités continuent d'être réalisées sur le terrain, il sera difficile de comparer les statistiques antérieures des postes avec celles qui sont et seront collectées et analysées pendant l'application des moyens de sensibilisation par les membres de l'APPQ.

INTERVENTIONS PAR DES UNITÉS DE SOUTIEN

Cette section présente les interventions réalisées sur le territoire de la MRC par des unités de soutien régionales ou de mesures d'urgence au cours de l'année. Voici les détails de ces interventions.

Interventions récréotouristiques, avec ou sans l'équipe multidisciplinaire de Saint-Donat :

- 33 opérations nautiques, réparties sur la rivière du Nord, la rivière des Outaouais, le lac Barron, le lac MacDonald et l'écluse Carillon. Plusieurs interceptions et constats émis, en plus des 167 avertissements nautiques et 2 expulsions.
- 5 opérations en VTT et 3 aux abords des sentiers, réparties sur le territoire de Lachute, Saint-André-d'Argenteuil (ancien club de golf), Brownsburg-Chatham (Montée Jackson et secteur Pine Hill), et Grenville-sur-la-Rouge (chemin Kilmar). Cette dernière était conjointe avec le ministère des Forêts, de la Faune et des Parcs (MFFP).
- 5 opérations en quad réalisées à Saint-André-d'Argenteuil entre le 22 octobre et le 20 novembre, concernant une problématique sur le terrain de golf.
- 9 opérations en motoneige réalisées à Lachute, Saint-André-d'Argenteuil et Brownsburg-Chatham (dont 6 à Pine Hill).

ACTIVITÉS DIGNES D'INTÉRÊT ET ÉVÉNEMENTS MAJEURS

Voici les activités dignes d'intérêt et les événements majeurs ayant eu lieu au cours de l'année et qui n'ont pas été mentionnés dans les sections précédentes.

Entre mai et juin, 13 perquisitions ont été effectuées principalement via le projet E.M.M.A (Escouade mixte MRC d'Argenteuil) dans les municipalités de Lachute (5), de Brownsburg-Chatham (3), de Gore (2), de Saint-André-d'Argenteuil (2) et de Grenville-sur-la-Rouge. Les interventions ont été réalisées avec l'assistance d'enquêteurs de la Sûreté, d'agents de renseignement, de maîtres-chiens et du groupe tactique d'intervention, en plus de la Police provinciale de l'Ontario (OPP). Voici les résultats détaillés :

- 50L d'alcool et matériel de fabrication;
- 27 219 cigarettes de contrebande;
- 18 913g de cannabis et 521g de haschisch;
- 334g de crack et 103g de cocaïne;
- 1 297g de « mush » (champignons) et 303g de stupéfiants autre;
- 842 comprimés de speeds et 309 de méthamphétamines;
- 1 597 pilules d'ordonnance;
- 7 armes à feu et 21 armes prohibées;
- 5 véhicules, matériel et argent comptant;
- 18 suspects arrêtés et accusations multiples.

Entre juillet et février, 10 perquisitions ont été effectuées via le programme de lutte à la culture de cannabis. Les interventions ont été réalisées dans la municipalité de Lachute (4), de Saint-André-d'Argenteuil (4), de Grenville-sur-la-Rouge et de Brownsburg-Chatham, avec assistances du maître-chien, des enquêteurs de la Sûreté, de l'hélicoptère et des VTT prêtées par l'unité de soutien de Saint-Donat, et la Police provinciale de l'Ontario (OPP). Voici les résultats détaillés :

- 1 714 plants et 11 232 graines de cannabis;
- 137 kg de cannabis / hasch;
- 2 922 cigarettes et 1L d'alcool de contrebande;
- 411 comprimés de méthamphétamines et 179 pilules d'ordonnance;
- 42g de cocaïne et 2g de crack;
- 13 armes à feu et 10 armes prohibées;
- Équipement de culture et argent comptant;
- 10 suspects arrêtés et accusations multiples.

La Sûreté effectue une révision de courtoisie pour ce rapport.