



RAPPORT ANNUEL D'ACTIVITÉS

POSTE DE LA MRC D'AVIGNON
DE LA SÛRETÉ DU QUÉBEC

DU 1^{ER} AVRIL 2022
AU 31 MARS 2023



LISTE DES ABRÉVIATIONS, DES SIGLES ET DES ACRONYMES

APPQ	Association des policières et policiers du Québec
ASRP	Approche stratégique en résolution de problèmes
AVVR	Avis de vérification d'un véhicule routier
Bimestre	Période de deux mois consécutifs
BCSO	Bureau de coordination et de soutien opérationnel
CGA	Centre de gestion des appels
CRC	Centre de réponse aux citoyens
CSMRC	Centre de services MRC
CSP	Comité de sécurité publique
DG	Directeur général
DGA	Directeur général adjoint
ÉMIPIIC	Équipe mixte d'intervention - Policiers et intervenants communautaires
MRC	Municipalité régionale de comté
NSPP	Normes et standards en police de proximité
OPS	Opération spéciale
PARL	Plan d'activité régional et local
PIMS / PIJ	Programme d'intervention en milieu scolaire / Policier intervenant jeunesse (projet pilote)
PLI-Élus	Plan de lutte contre l'intimidation des élus et des gestionnaires municipaux
RACJ	Régie des alcools, des courses et des jeux
SIGMA	Système informatisé de la gestion des mobiles et des appels
SRAO	Système de répartition des appels par ordinateur
TAQ	Tableau d'activités quotidiennes
TBG	Tableau de bord de gestion

MOT DU RESPONSABLE DE POSTE



C'est avec plaisir que je vous présente le rapport annuel d'activités du poste de la MRC d'Avignon de la Sûreté du Québec pour l'année financière 2022-2023. Conformément à nos engagements ainsi qu'aux priorités déterminées par le CSP, le déploiement de nos actions se poursuit sur l'ensemble du territoire couvert.

Vous retrouverez notamment dans ce rapport, les activités réalisées en lien avec les priorités locales ainsi que les statistiques relatives à la sécurité routière, aux règlements municipaux, aux événements criminels et finalement, celles au traitement des cartes d'appel.

Ce rapport et ses résultats vous permettront d'assurer le suivi de la performance des services de la Sûreté du Québec.



Sergent Ghislain Rouillard

Responsable du poste auxiliaire de la MRC d'Avignon



Agent Yvan Bernard

Responsable (intérimaire) du poste principal des MRC d'Avignon et de Bonaventure

RAPPORT ANNUEL D'ACTIVITÉS

PRIORITÉS LOCALES²

Voici les priorités locales identifiées par le CSP pour l'année 2022-2023 et le bilan des activités réalisées.

Priorité : Parrainage

DESCRIPTION DES ACTIVITÉS	COMMENTAIRES	NB ACTIVITÉS
Rencontre de parrainage	Des rencontres et des communications de parrainage ont été effectuées durant cette période. Les parrains et marraines ont rencontré plusieurs acteurs-clés : maires, conseillers, directeurs généraux des villes, intervenants municipaux.	n.d. ²
Participation aux activités sociales, sportives et culturelles	Participation à 35 activités sociales, sportives et culturelles énumérées majoritairement à la section « Activités communautaires réalisées au cours de l'année » du présent rapport.	35

Priorité : Sécurité routière

DESCRIPTION DES ACTIVITÉS	COMMENTAIRES	NB ACTIVITÉS
Opération en sécurité routière	Diverses opérations au niveau de la vitesse, cellulaire/distraction, ceinture, véhicules lourds, alcool et drogues. Les policiers ont aussi planifié des opérations IMPACT (opérations qui impliquent au moins 2 véhicules de la Sûreté du Québec) et des interventions sur la sécurité du transport scolaire. En raison des moyens de sensibilisation appliqués par les policiers syndiqués de l'Association des policières et policiers provinciaux du Québec (APPQ), il est impossible de quantifier le nombre d'opérations pour l'année 2022-2023.	n.d. ²

Priorité : Intervenir auprès des véhicules récréotouristiques

DESCRIPTION DES ACTIVITÉS	COMMENTAIRES	NB ACTIVITÉS
Patrouille avec véhicule aux abords des sentiers quad et des sentiers de motoneige	Intervention en lien avec l'application des diverses lois et règlements (Loi sur les véhicules hors route, Code de la sécurité routière, Code criminel, etc.).	n.d. ²
Patrouille avec véhicule aux abords des plans d'eau	Intervention en lien avec l'application des diverses lois et règlements (Loi sur la marine marchande, Code criminel, etc.).	n.d. ²
Patrouille en quad (VTT)	Intervention en lien avec l'application des diverses lois et règlements (Loi sur les véhicules hors route, Code de la sécurité routière, Code criminel, etc.).	4
Patrouille Nautique	Intervention en lien avec l'application des diverses lois et règlements (Loi sur la marine marchande, Code criminel, etc.).	7
Patrouille Motoneige	Intervention en lien avec l'application des diverses lois et règlements (Loi sur les véhicules hors route, Code de la sécurité routière, Code criminel, etc.).	4
Prévention nautique	Activité de prévention en lien avec les activités nautiques.	1
Prévention VTT	Activité de prévention en lien avec les activités à VTT.	1

² La Sûreté est actuellement en négociation depuis le 1^{er} avril 2022 avec l'Association des policières et policiers provinciaux du Québec (APPQ) relativement au renouvellement du contrat de travail de ses membres. Pendant la durée de ces négociations, le personnel d'encadrement des postes de la Sûreté a mis en place une méthode alternative de collecte d'information des activités policières. Conséquemment et bien que les activités continuent d'être réalisées sur le terrain, il sera difficile de comparer les statistiques antérieures des postes avec celles qui sont et seront collectées et analysées pendant l'application des moyens de sensibilisation par les membres de l'APPQ.

DEMANDES PONCTUELLES DES ÉLUS ET DES CITOYENS

Aucune demande ponctuelle n'a été adressée à la Sûreté par des élus et des citoyens au cours de la dernière année.

PRÉVENTION³

Toujours en réponse aux besoins et aux réalités locales, les postes de la Sûreté tiennent des activités de prévention dans l'ensemble des municipalités qu'ils desservent, c'est-à-dire des mesures proactives et non pénales, qui ont pour but spécifique de réduire la criminalité en agissant sur les facteurs qui la déterminent, sur les circonstances et l'environnement dans lesquels sont commis les délits.

La grande majorité des activités de prévention se tiennent au quotidien, dans le cadre des interventions de l'ensemble des patrouilleurs.

Voici les principales activités de prévention réalisées au cours de la dernière année :

Activités de prévention réalisées au cours de l'année

DESCRIPTION DES ACTIVITÉS	COMMENTAIRES	NB ACTIVITÉS
Mission : Techno-LOGIQUE	Activité de sensibilisation qui vise à éveiller l'esprit critique des adolescents quant aux répercussions que peut avoir la divulgation de renseignements sur Internet. Elle a pour objectif de les conscientiser aux conséquences de l'imprudence en ligne. Présentation effectuée à l'école d'Escuminac.	1
Mission : Sécuri-T	Cette présentation s'adresse aux élèves de 5 ^e et 6 ^e année du primaire. Elle vise à sensibiliser les enfants aux phénomènes de la cyberintimidation, du sextage et de la violence dans les relations amoureuses. Présentations effectuées à l'école des Quatre-Temps de Nouvelle et à l'école Père-Pacifique de Pointe-à-la-Croix.	4
Vélo	Activité de prévention auprès des élèves de 6 ^e année de l'école des Quatre-Temps de Nouvelle.	1
Alcool et drogue au volant	Séance d'information destinée aux étudiants de l'école des Deux-Rivières de Matapédia et de l'école Antoine-Bernard de Carleton-sur-Mer à l'approche de leur bal des finissants.	2
Harcèlement et Sexualité	Activité de prévention à la Maison des jeunes de Pointe-à-la-Croix.	1
Vol de carburant	Prévention dans les dépanneurs et les stations-services du territoire.	6
Abus envers les aînés	Courriel transmis aux maisons de personnes âgées pour les informer de la possibilité de participer un atelier.	8
Cyberviolence et Cyberintimidation	Rencontre des élèves de l'école Antoine-Bernard de Carleton-sur-Mer, de l'école des Quatre-Temps de Nouvelle et de l'école Père-Pacifique de Pointe-à-la-Croix. Transmission d'un courriel à l'école des Deux-Rivières de Matapédia pour diffusion aux parents.	4
Déchets biologiques	À la suite de la découverte de seringues dans les sentiers à proximité de l'école Père-Pacifique de Pointe-à-la-Croix, une activité de prévention en lien avec les déchets biologiques a été réalisée à l'école par l'agente PIMS et une infirmière.	1

³ La Sûreté est actuellement en négociation depuis le 1^{er} avril 2022 avec l'Association des policières et policiers provinciaux du Québec (APPQ) relativement au renouvellement du contrat de travail de ses membres. Pendant la durée de ces négociations, le personnel d'encadrement des postes de la Sûreté a mis en place une méthode alternative de collecte d'information des activités policières. Conséquemment et bien que les activités continuent d'être réalisées sur le terrain, il sera difficile de comparer les statistiques antérieures des postes avec celles qui sont et seront collectées et analysées pendant l'application des moyens de sensibilisation par les membres de l'APPQ.

RAPPORT ANNUEL D'ACTIVITÉS

Sécurité en VTT et sécurité nautique	Fiche de prévention envoyée aux municipalités du territoire pour une publication dans les journaux municipaux et sur les réseaux sociaux.	1
Loi Anastasia	À l'approche de la période de la chasse, diffusion d'un courriel aux parents des élèves fréquentant les écoles de la MRC. La Loi Anastasia vise essentiellement à favoriser la protection des personnes qui fréquentent certains lieux ou utilisent certains moyens de transport, contre les atteintes à la sécurité d'une personne ou d'autrui avec une arme à feu.	5
Abus de drogue et d'alcool	Courriel envoyé à l'école Antoine-Bernard de Carleton-sur-Mer pour une diffusion aux parents des élèves.	1
Prévention à l'approche de l'Halloween	Des conseils de sécurité ont été émis à quatre groupes d'élèves de l'école des Audomarois de Saint-Omer.	4
Violence et Loi sur le système de justice pénale pour adolescents (LSJPA)	Présentation à deux groupes d'élèves de l'école des Audomarois de Saint-Omer et à un groupe d'élèves de l'école Antoine-Bernard de Carleton-sur-Mer.	3
Vol de véhicules, vol à l'intérieur des véhicules, vol de catalyseur et introduction dans les cabanons	Envoi d'un courriel aux municipalités de Nouvelle et d'Escuminac pour informer la population via les médias sociaux.	2
Consentement sexuel	Courriel envoyé aux élèves du secondaire et aux parents de l'école des Deux-Rivières de Matapédia.	1
Violence entre partenaires intimes	Opérations concertées de sensibilisation contre la violence entre partenaires intimes à Pointe-à-la-Croix le 30 novembre 2022. En collaboration avec le <i>Listuguj Police Department (LPD)</i> et la Maison d'aide et d'hébergement L'Émergence. Envoi d'un courriel aux municipalités de la MRC à l'occasion des 12 jours d'action contre la violence faite aux femmes.	5
Fraude envers les aînés	Alertes envoyées par courriel aux résidences pour aînés et aux municipalités de la MRC pour sensibiliser les aînés durant la vague de fraudes « grands-parents ».	7
Crimes sexuels	Kiosque d'information pour les parents et les élèves de l'école Antoine-Bernard de Carleton-sur-Mer	1
Vapotage	Table de concertation avec les dirigeants de l'école Antoine-Bernard de Carleton-sur-Mer afin de lutter contre le vapotage chez les mineurs.	1

POLICE DE PROXIMITÉ⁴

La Sûreté du Québec s'est formellement engagée dans une approche professionnelle de type communautaire. Cette philosophie de travail comprend les cinq grands principes suivants :

- La présence familiale;
- La qualité du service aux citoyens;
- Le partenariat avec la population;
- La consultation de la clientèle;
- La résolution de problèmes.

Cette section présente les principales activités réalisées par l'approche de police de proximité.

Présence familiale et parrainage

À la Sûreté du Québec, la présence familiale s'exprime par le programme de parrainage des municipalités.

Voici les principales activités de parrainage (qui visent la création de liens privilégiés avec les acteurs clés de la municipalité) ayant pour objectif la capacité d'être proactif dans la résolution de problématiques en matière de sécurité publique. Ces activités sont en lien avec les priorités locales identifiées par le CSP.

DESCRIPTION DES ACTIVITÉS	COMMENTAIRES	NB ACTIVITÉS
Rencontre de parrainage	Des rencontres et des communications de parrainage ont été effectuées durant cette période. Les parrains et marraines ont rencontré plusieurs acteurs-clés tels que : maires, conseillers, directeurs généraux des villes/municipalités, intervenants municipaux.	n.d. ⁴

Résolution de problèmes

L'approche stratégique en résolution de problèmes (ASRP) permet d'associer des incidents autrement traités un par un, d'en dégager une compréhension globale et de rechercher des solutions durables, le tout en ayant recours aux partenaires et aux ressources des milieux affectés par des problématiques communes.

Aucun incident n'a été traité par l'approche stratégique en résolution de problèmes au cours de la dernière année.

⁴ La Sûreté est actuellement en négociation depuis le 1^{er} avril 2022 avec l'Association des policières et policiers provinciaux du Québec (APPQ) relativement au renouvellement du contrat de travail de ses membres. Pendant la durée de ces négociations, le personnel d'encadrement des postes de la Sûreté a mis en place une méthode alternative de collecte d'information des activités policières. Conséquemment et bien que les activités continuent d'être réalisées sur le terrain, il sera difficile de comparer les statistiques antérieures des postes avec celles qui sont et seront collectées et analysées pendant l'application des moyens de sensibilisation par les membres de l'APPQ.

RAPPORT ANNUEL D'ACTIVITÉS

Activités communautaires réalisées au cours de l'année

Cette section présente les activités communautaires dans lesquelles les membres du poste se sont impliqués au cours de la dernière année.

DESCRIPTION ET COMMENTAIRES
Présence au tournoi d'hockey provincial de la Coupe Dodge à Carleton-sur-Mer.
Présence au tournoi de balle-molle de Pointe-à-la-Croix.
Présence au souper des bénévoles de Pointe-à-la-Croix.
Présence à la fête de la famille de Pointe-à-la-Croix.
Présence à la fête de la famille de Nouvelle.
Présence au défi cycliste « On roule pour toi » entre Matapédia et Nouvelle.
Présence au festival d'escalade de Pointe-à-la-Croix.
Présence à l'Après-midi festif au Musée d'histoire naturelle du parc national de Miguasha
Présence à la fête nationale dans les municipalités de Nouvelle, Saint-François-d'Assise, Pointe-à-la-Croix, Carleton-sur-Mer et Maria.
Présence aux bals des finissants de l'école des Deux-Rivières de Matapédia et de l'école Antoine-Bernard de Carleton-sur-Mer.
Présence au Marathon Baie-des-Chaleurs à Carleton-sur-Mer.
Présence au Festival BleuBleu de Carleton-sur-Mer.
Présence au camp de jour de Pointe-à-la-Croix.
Présence aux spectacles du Camping Soleil d'Or de L'Ascension-de-Patapédia.
Présence à la fête du village de L'Ascension-de-Patapédia.
Présence au Festival d'la bon'humeur de Saint-François-d'Assise.
Présence au Festibière de Carleton-sur-Mer.
Présence en bateau aux Régates Écovoile de Carleton-sur-Mer.
Présence au camp de jour de Matapédia.
Rencontre d'une jeune équipe de soccer de Matapédia avec les pompiers du Service de sécurité incendie.
Présence à l'activité d'accueil des nouveaux arrivants à Sainte-Alexis-de-Matapédia.
Remise de bonbons et présence dans les rues de la MRC lors de la fête de l'Halloween.
Présence à la première présentation du festival Monts et rivières en couleurs de Matapédia.
Présence au tournoi de hockey SIFLIX de Carleton-sur-Mer.
Présence au carnaval de Saint-Alexis-de-Matapédia.
Présence au Festival de l'éperlan à Escuminac.
Présence au 60 ^e anniversaire de la station de ski Le Petit Chamonix à Matapédia.
Métier policier : Visite du poste auxiliaire de la MRC d'Avignon par des élèves de l'école des Deux-Rivières de Matapédia et présentation des différentes fonctions policières.
Rapprochement avec les jeunes : Rencontre des jeunes de prématernelle et de maternelle à l'école Père-Pacifique de Pointe-à-la-Croix et visite d'un véhicule de patrouille.
Programme « Choix de carrière » : Rencontre de cinq étudiants de niveau secondaire pour une journée de présentation du métier policier.

STATISTIQUES OPÉRATIONNELLES

Cette section est consacrée aux statistiques de :

- Sécurité des réseaux de transport
- Règlements municipaux
- Cartes d'appel
- Criminalité

Les résultats qui vous sont présentés dans cette section vous permettront d'apprécier tout particulièrement la performance de la Sûreté au cours de la dernière année.

Afin de mettre ces données en perspective et d'en analyser l'évolution, vous pouvez également les comparer avec les données des quatre dernières années.

De plus, afin d'en faciliter l'analyse, ces données vous sont présentées à l'aide de deux types de graphiques.

Chacun des graphiques de type « *histogramme* » indique les résultats pour les cinq dernières années. Une ligne trace la moyenne des quatre dernières années.

Ces graphiques permettent aussi de situer les résultats de la dernière année par rapport à la **zone d'écart moyen**. L'écart moyen est calculé à partir de la moyenne des différences entre les données de chacune des années par rapport à la moyenne des quatre dernières années. Visuellement, il s'agit de la zone comprise entre les lignes « écart + » et « écart - ». Les résultats qui s'éloignent de cette zone méritent une attention particulière du CSP.

Des graphiques circulaires, ou de type « *pointe de tarte* », accompagnent également des histogrammes afin d'illustrer plus précisément la répartition des catégories d'événements plus préoccupants.

Notez que les données de cette section concernent l'ensemble du territoire couvert par les effectifs du poste de la MRC d'Avignon. Les résultats pour chacune des municipalités vous sont présentés en annexes.

Un écart aux données présentées dans les rapports annuels précédents peut être attribuable à la modification du statut ou à l'évolution d'un dossier après la production du rapport annuel.

À surveiller : Depuis le mois de juin 2017, certains postes MRC ont été convertis en postes mixtes et gèrent désormais aussi le travail fait sur les autoroutes. Ce changement a pour conséquence d'ajouter les statistiques autoroutières à même celles de la MRC et donc d'affecter possiblement à la hausse les données statistiques (par exemple les constats provinciaux, les collisions, la criminalité et les cartes d'appel). Les données n'étant pas dissociables pour le moment, cette mise en garde sera valide jusqu'à ce qu'une solution soit trouvée.

Statistiques extraites du Tableau de bord le : 2023-05-03

RAPPORT ANNUEL D'ACTIVITÉS

La sécurité des réseaux de transport

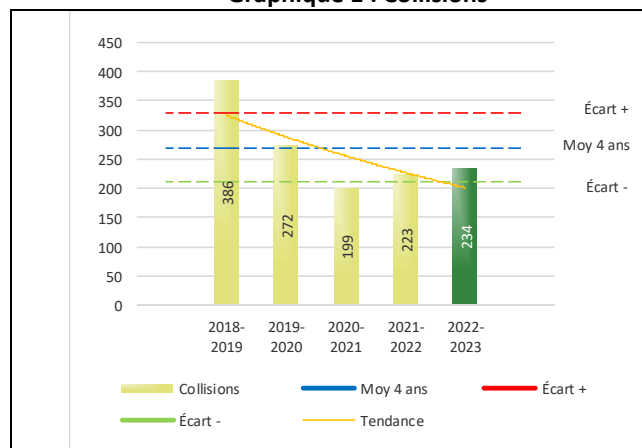
Tableau 1 Nombre de collisions et d'interventions couvertes sur le territoire au cours des dernières années

		2018-2019	2019-2020	2020-2021	2021-2022	2022-2023
Collisions						
	Collisions mortelles	5	1	3	5	0
	Collisions avec blessés graves	1	1	3	1	2
	Collisions avec blessés légers	50	63	42	35	52
	Autres collisions avec blessés ¹	7	5	8	4	5
	Collisions matérielles	323	202	143	178	175
	Sous-total :	386	272	199	223	234
Interventions						
	Avertissements nautiques	0	0	0	19	10
	Capacités affaiblies	16	17	17	19	9
	Autres crimes ²	91	55	20	23	28
	Constats provinciaux	1 727	1 491	1 351	1 395	960
	Constats municipaux	67	52	53	49	23
	AVVR ³	66	46	25	19	12
	Avertissements	141	101	157	192	117
	Sous-total :	2 108	1 762	1 623	1 716	1 159

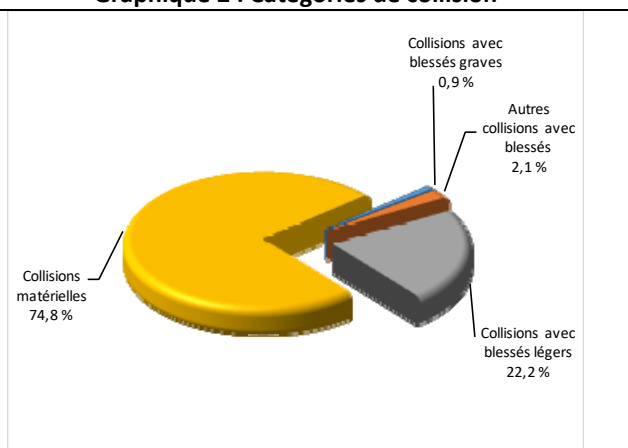
- 1 La catégorie « Autres collisions avec blessés » comprend les cas survenus hors des chemins publics.
- 2 La catégorie « Autres crimes » comprend les cas de conduite dangereuse, de poursuite, de délit de fuite, de conduite de véhicule routier pendant une interdiction (de conduire).
- 3 Avis de vérification d'un véhicule routier.

Évolution du nombre de collisions au cours des dernières années depuis le 1^{er} avril et portrait par catégories de collisions pour l'année courante

Graphique 1 : Collisions



Graphique 2 : Catégories de collision



Collisions

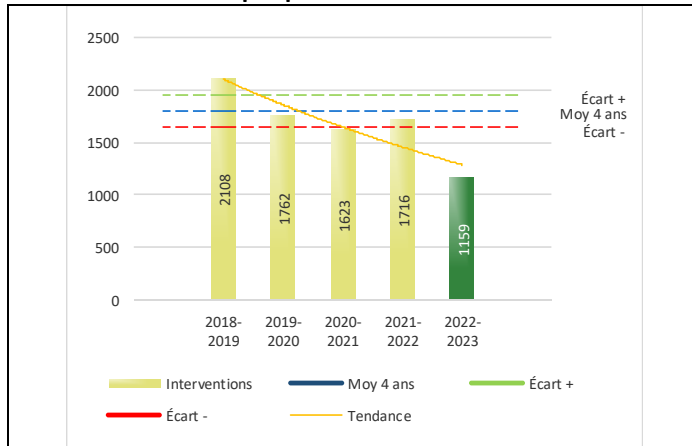
Le graphique 1 permet de constater une tendance à la baisse du bilan routier au cours des cinq dernières années. Le total des collisions de l'année courante, qui est de 234, se situe dans la zone d'écart moyen. Le bilan des collisions de l'année courante démontre une amélioration par rapport aux années antérieures.

La variation la plus importante se situe au niveau des collisions avec blessés légers qui affichent une augmentation de 17 par rapport à l'année précédente. Cette détérioration est en opposition avec la tendance observée pour les quatre années précédentes.

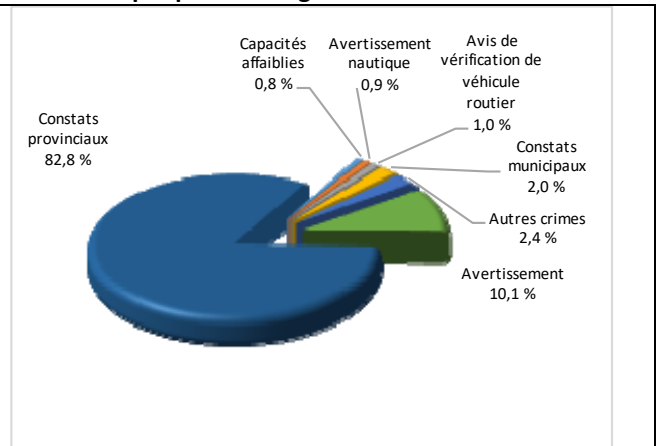
RAPPORT ANNUEL D'ACTIVITÉS

Évolution du nombre d'interventions au cours des dernières années et portrait par catégories d'intervention pour l'année courante

Graphique 3 : Interventions



Graphique 4 : Catégories d'intervention

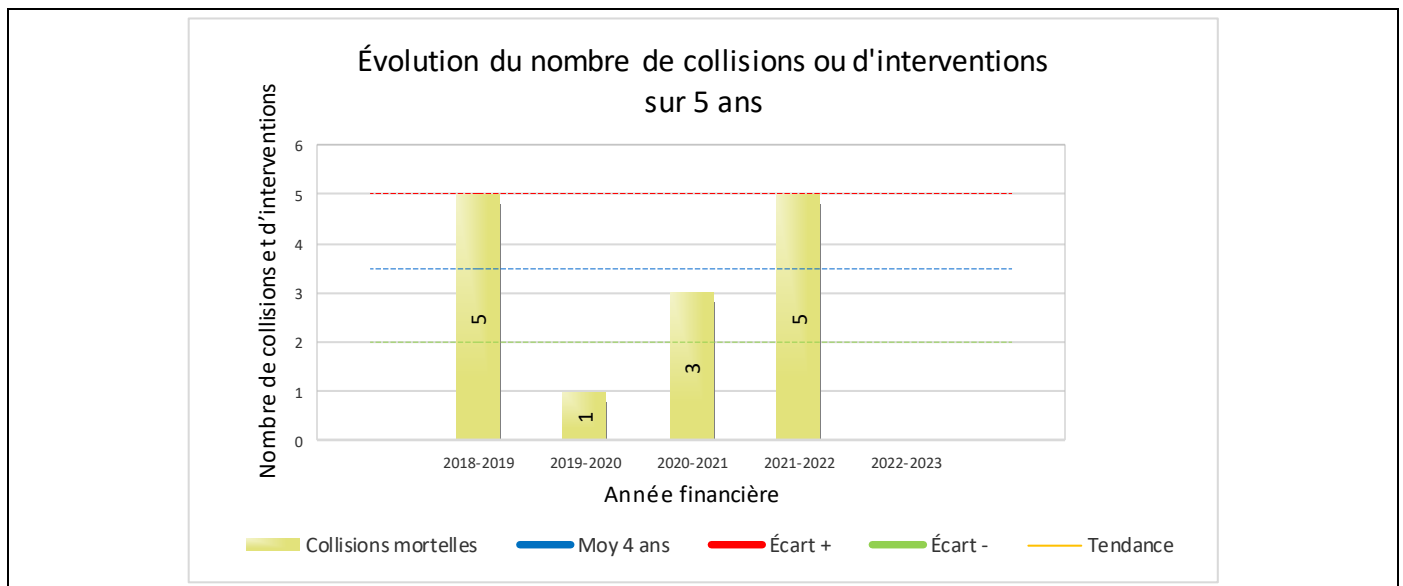


Interventions

Le graphique 3 présente une diminution du nombre d'interventions réalisées au cours de l'année courante par rapport aux années précédentes. Les résultats de l'année courante se situent en dessous de l'écart inférieur ce qui signifie que les résultats accusent un recul statistiquement significatif par rapport au bilan des quatre dernières années de la MRC.

La variation la plus importante se situe au niveau des constats provinciaux qui affichent une diminution de 435 interventions par rapport à l'année précédente.

Graphique 5 : Collisions mortelles au cours des dernières années



Le graphique 5 présente l'évolution du nombre de collisions mortelles. Une diminution de 5 collisions par rapport à l'année dernière est constatée pour l'année en cours.

RAPPORT ANNUEL D'ACTIVITÉS

Règlements municipaux

Tableau 2 Nombre de constats émis pour des infractions aux règlements municipaux sur le territoire au cours des dernières années

Domaine	2018-2019	2019-2020	2020-2021	2021-2022	2022-2023
1) Alarmes ¹	5	2	1	0	1
2) Vente	0	0	0	0	0
3) Circulation ²	0	0	2	0	0
4) Paix, bon ordre et sécurité publique	12	14	7	4	2
5) Nuisance	20	10	5	4	4
Total :	37	26	15	8	7

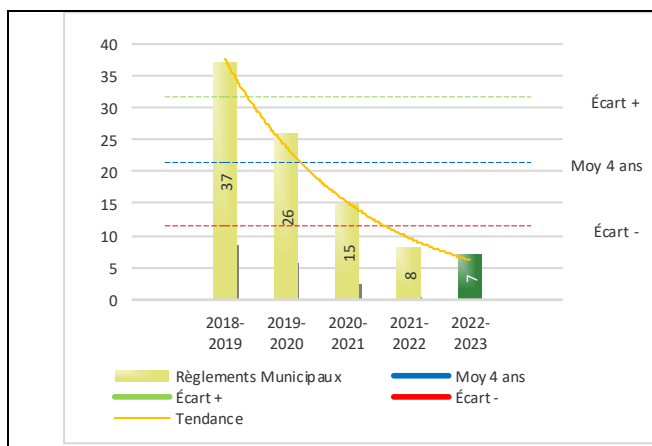
1 Les « Alarmes » du Tableau 2 font référence à des constats municipaux émis en vertu de la réglementation existante suite à des déplacements non fondés; tandis que les « Alarmes » du Tableau 3 sont des alarmes relayées par un central au CGA donnant lieu à un déplacement, mais pas nécessairement à un constat.

2 Types d'infraction de la circulation : endroits interdits, virages en « U », avertissement sonore, crissement des pneus, courses, et autres infractions impliquant des piétons, des animaux, des véhicules lourds, des véhicules d'urgence, etc.

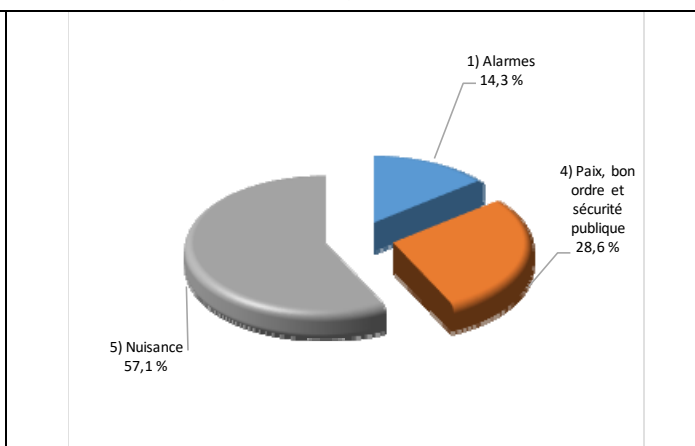
Le nombre de constats émis pour des infractions aux règlements municipaux a connu une diminution au cours de la dernière année. Les policiers ont émis un total de 7 constats.

Évolution du nombre de constats émis pour des infractions aux règlements municipaux au cours des dernières années et portrait par catégories d'intervention pour l'année courante

Graphique 6 : Règlements municipaux



Graphique 7 : Catégories d'intervention



Le graphique 6 démontre que le nombre de constats municipaux émis cette année est inférieur au nombre moyen de constats émis depuis les quatre dernières années.

Les résultats de l'année courante se situent en dessous de l'écart inférieur. Les résultats accusent un recul statistiquement significatif par rapport au bilan des quatre dernières années de la MRC.

RAPPORT ANNUEL D'ACTIVITÉS

Cartes d'appel

Depuis le 1^{er} décembre 2021, une nouvelle priorité a été ajoutée, soit la priorité 0. Il est donc possible qu'une baisse du total des cartes d'appel de priorité 1 soit observée.

Les définitions des priorités sont les suivantes :

- **Priorité 0**
Événement *critique à très haut risque* pour la sécurité des personnes et nécessitant une *intervention policière immédiate*.
- **Priorité 1**
Événement *à risque* ou nécessitant une *intervention policière rapide*.
- **Priorité 2**
Événement *sans risque* pour la sécurité des personnes et pour lequel *l'intervention policière est différée, avec déplacement* policier, sur rendez-vous ou après avoir répondu aux événements P0 ou P1 en cours.
- **Priorité 3**
Événement *sans risque* pour la sécurité des personnes et pour lequel *l'intervention policière est différée, sans déplacement* policier, sur rendez-vous téléphonique avec un membre du Centre de réponse aux citoyens (CRC) ou avec un patrouilleur; ou bien par déplacement du citoyen au poste de la Sûreté.

Ce rapport d'activités étant lié aux ententes de service pour la desserte en MRC, les cartes d'appel issues de communautés autochtones ne sont plus compilées depuis le 1^{er} février 2023. Celles-ci font l'objet d'une reddition de compte distincte. Les données antérieures sur les cartes d'appel ont été rétroactivement corrigées pour faciliter la comparaison avec les présentes données.

Tableau 3 Nombre de cartes d'appel sur le territoire au cours des dernières années

	2018-2019		2019-2020		2020-2021		2021-2022		2022-2023	
Priorité 0	0		0		0		23		71	
Priorité 1	581		515		519		479		486	
Priorité 2	1 048		1 271		1 224		1 070		1 206	
Priorité 3	380		444		437		430		521	
Total :	2 009		2 230		2 180		2 002		2 284	
Alarmes¹	Nb	%	Nb	%	Nb	%	Nb	%	Nb	%
	155	8%	122	5%	99	5%	109	5%	103	5%

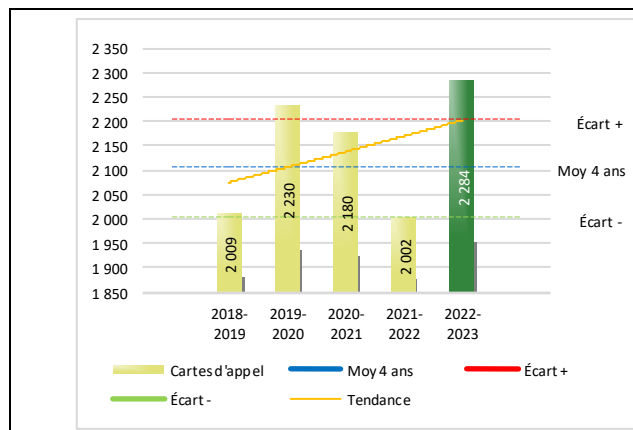
¹ Les « Alarmes » du Tableau 2 font référence à des constats municipaux émis en vertu de la réglementation existante suite à des déplacements non fondés; tandis que les « Alarmes » du Tableau 3 sont des alarmes relayées par un central au CGA donnant lieu à un déplacement, mais pas nécessairement à un constat.

Le tableau 3 des cartes d'appel trace le portrait des données de l'année courante par catégories. Par rapport à l'année précédente, le nombre total de cartes d'appel a augmenté de 282.

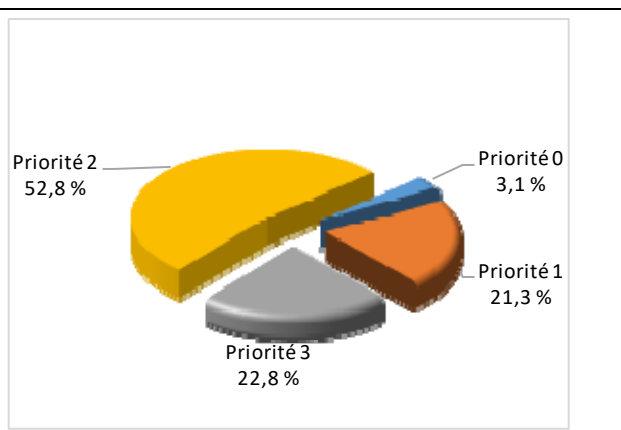
De plus, il est important de souligner le nombre d'appels et de dossiers traités par le *Centre de réponse aux citoyens* (CRC). Le CRC vise à offrir une alternative pour le citoyen qui communique avec la Sûreté via un centre de gestion des appels (CGA) et ce, pour les appels et/ou dossiers ne requérant pas le déplacement d'un policier. Pour l'année 2022-2023, les policiers assignés au CRC ont répondu à 6 appels et ont ouvert 5 dossiers pour la MRC d'Avignon.

Évolution du nombre de cartes d'appel au cours des dernières années et portrait par types de priorité de cartes d'appel pour l'année courante

Graphique 8 : Nombre de cartes d'appel



Graphique 9 : Types de priorité de cartes d'appel



Le graphique 8 illustre la fluctuation du nombre total de cartes d'appel au cours des cinq dernières années. Nous constatons que le nombre de cartes d'appel enregistré pour cette année se situe au-dessus de la moyenne.

Le graphique 9 indique que les cartes d'appel de priorité 2 sont les plus nombreuses à être enregistrées pour cette année.

RAPPORT ANNUEL D'ACTIVITÉS

La criminalité

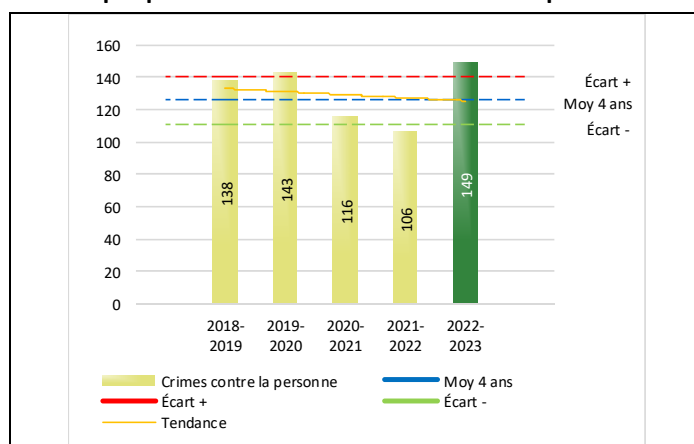
Tableau 4 Nombre de crimes contre la personne sur le territoire au cours des dernières années

	2018-2019	2019-2020	2020-2021	2021-2022	2022-2023
1000- Crimes contre la personne¹					
Infractions entraînant la mort	1	0	0	1	1
Agressions sexuelles	15	19	15	19	23
Voies de fait	75	74	62	52	67
Vols qualifiés	4	1	0	0	3
Autres crimes contre la personne ²	43	49	39	34	55
Crimes contre la personne :	138	143	116	106	149

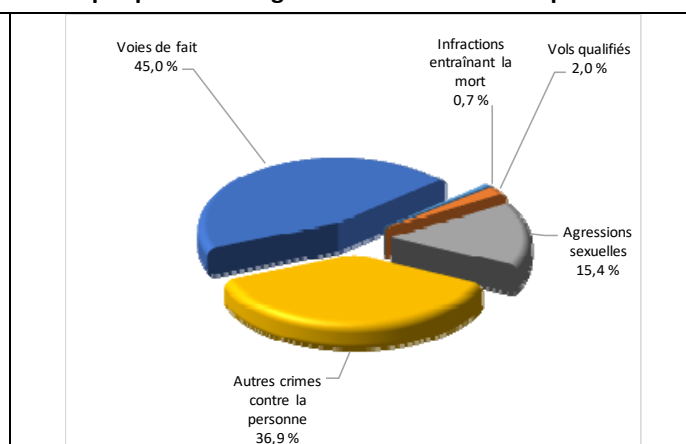
- 1 La section « Crimes contre la personne » présente le nombre de victimes d'actes criminels. Les sections suivantes présentent le nombre de dossiers opérationnels.
- 2 À titre informatif, les « Autres crimes contre la personne » incluent les cas d'enlèvement, de séquestration, d'extorsion, de profération de menaces, d'intimidation, etc.

Évolution du nombre de crimes contre la personne au cours des dernières années et portrait par catégories de crime contre la personne pour l'année courante

Graphique 10 : Nombre de crimes contre la personne



Graphique 11 : Catégories de crime contre la personne



Le graphique 10 présente le nombre de crimes contre la personne au cours des cinq dernières années. Nous constatons que la donnée de cette année se situe au-dessus de la moyenne.

Les résultats de l'année courante se situent au-dessus de l'écart supérieur. Les résultats accusent un recul statistiquement significatif par rapport au bilan des quatre dernières années de la MRC.

Le graphique 11 spécifie le nombre d'événements pour chacune des catégories des crimes contre la personne. Nous remarquons alors que les voies de fait sont le type de crimes le plus fréquent pour cette année.

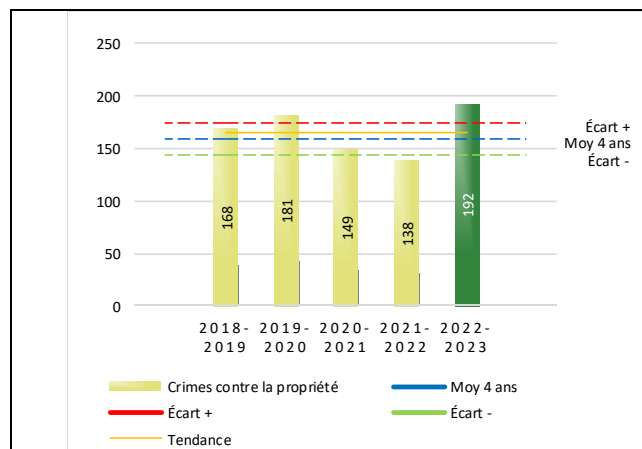
Tableau 5 Nombre de crimes contre la propriété sur le territoire au cours des dernières années

	2018-2019	2019-2020	2020-2021	2021-2022	2022-2023
2000- Crimes contre la propriété					
Incendies criminels	4	4	5	2	6
Introductions par effraction	54	64	35	11	32
Vols simples	47	54	21	29	64
Vols de véhicule	13	17	9	10	19
Recels	4	2	2	1	2
Fraudes	12	15	45	59	39
Méfais	34	25	32	26	30
Crimes contre la propriété :	168	181	149	138	192

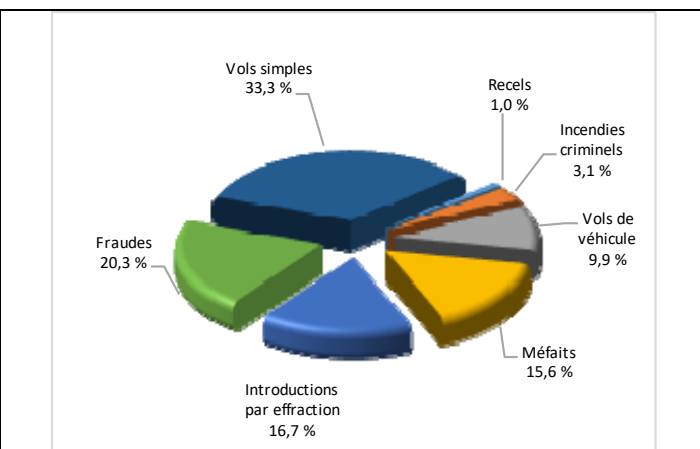
RAPPORT ANNUEL D'ACTIVITÉS

Évolution du nombre de crimes contre la propriété au cours des dernières années et portrait par catégories de crime contre la propriété pour l'année courante

Graphique 12 : Nombre de crimes contre la propriété



Graphique 13 : Catégories de crime contre la propriété



Le graphique 12 présente les crimes contre la propriété des cinq dernières années.

Les résultats de l'année courante se situent au-dessus de l'écart supérieur. Les résultats accusent un recul statistiquement significatif par rapport au bilan des quatre dernières années de la MRC.

Le graphique 13 indique le nombre d'événements pour chacune des catégories de crimes contre la propriété. Nous remarquons alors que les vols simples sont le type de crimes le plus fréquent au cours de l'année.

Tableau 6 Autres criminalités et interventions sur le territoire au cours des dernières années

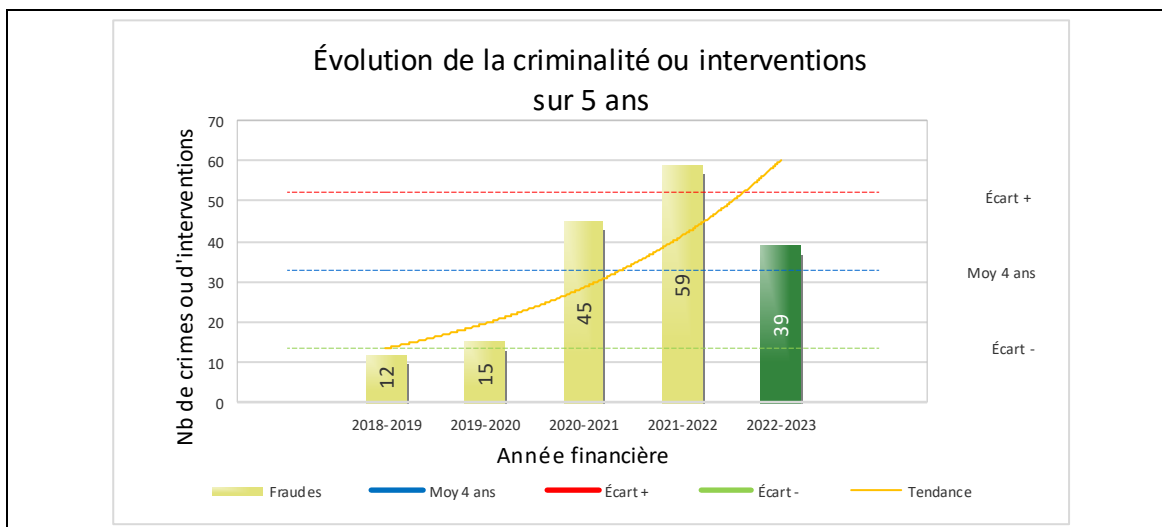
	2018-2019	2019-2020	2020-2021	2021-2022	2022-2023
Autres criminalités					
3000- Autres infractions au Code criminel ¹	34	42	35	14	29
4000 5000 - Loi régl. drogues et stupéfiants	15	17	4	9	12
6000- Infractions aux autres lois fédérales	0	0	0	1	0
7000- Infractions aux lois provinciales	10	13	13	17	33
Autres criminalités :	59	72	52	41	74
Activités policières					
A- Assistances	60	58	82	52	68
B- Permis	15	9	10	12	11
E- Enquêtes	115	133	116	117	118
F- Événements relatifs à la RACJ ²	42	17	22	21	28
P- Objets perdus ou trouvés	7	5	2	5	5
R- Interventions policières ³	219	150	173	158	168
V- Véhicules retrouvés ou remisés	24	12	22	26	12
X- Interpellation, observation et autre	34	36	23	35	45
Activités :	516	420	450	426	455
Total criminalité et activités :	881	816	767	711	870

1 La catégorie « Autres infractions au Code criminel » comprend différentes infractions telles : utilisation de monnaie contrefaite, avoir troublé la paix, évasion d'une garde légale, action indécente, production et distribution de pornographie juvénile, voyeurisme, leurre au moyen d'un ordinateur, appel téléphonique indécent, menace, incitation publique à la haine, etc.

2 La Régie des alcools, des courses et des jeux.

3 La catégorie « Interventions policières » comprend notamment les cas suivants : plainte de bruit, chicane de famille, service d'ordre, escorte de véhicule, affaire civile, transfert de détenu et de personne en crise, assistance au public, prise d'empreintes digitales, personne en détresse, etc.

GRAPHIQUE 14 : FRAUDES AU COURS DES DERNIÈRES ANNÉES



Le graphique 14 démontre que le nombre de fraudes de cette année est inférieur au nombre de fraudes depuis les deux dernières années.

Ce type de crime présente une amélioration par rapport aux années antérieures. La dernière année a été marquée par les fraudes liées aux personnifications, soit le faux représentant d'une institution bancaire ou la fraude « grands-parents », mais d'importantes mesures de prévention et de sensibilisation ont été déployées. Ces efforts peuvent expliquer l'amélioration du bilan des fraudes de cette année.

INTERVENTIONS EN MILIEU SCOLAIRE / JEUNESSE⁵

Cette section présente les différentes interventions réalisées en milieu scolaire. Elles doivent donc être distinctes des informations insérées dans la section « Prévention » au début du rapport annuel.

Le nombre d'élèves rencontrés dans le tableau suivant est en lien avec les dossiers d'enquête ou de tous types de rencontres.

INTERVENTIONS EN MILIEU SCOLAIRE / JEUNESSE	Année courante
Nombre d'enquêtes relatives au PIMS	26
Nombre d'élèves rencontrés	34
Nombre d'établissements scolaires où une enquête a eu lieu	9

Nombre d'établissements scolaires sur le territoire	9
---	---

⁵ La Sûreté est actuellement en négociation depuis le 1^{er} avril 2022 avec l'Association des policières et policiers provinciaux du Québec (APPQ) relativement au renouvellement du contrat de travail de ses membres. Pendant la durée de ces négociations, le personnel d'encadrement des postes de la Sûreté a mis en place une méthode alternative de collecte d'information des activités policières. Conséquemment et bien que les activités continuent d'être réalisées sur le terrain, il sera difficile de comparer les statistiques antérieures des postes avec celles qui sont et seront collectées et analysées pendant l'application des moyens de sensibilisation par les membres de l'APPQ.

INTERVENTIONS PAR DES UNITÉS DE SOUTIEN ET MESURES D'URGENCE

Cette section présente les interventions réalisées sur le territoire de la MRC par des unités de soutien régionales ou de mesures d'urgence au cours de l'année. Voici les détails de ces interventions.

29 avril 2022 : Perquisition pour trafic de méthamphétamines à Pointe-à-La-Croix. Intervention de l'Équipe des enquêtes sur les crimes majeurs de Chandler.

5 mai 2022 : Féminicide suivi d'un suicide à Carleton-sur-Mer. Intervention de la Division des enquêtes sur les crimes contre la personne, de l'Équipe de l'identité judiciaire et de l'Équipe des enquêtes sur les crimes majeurs de Chandler.

25 mai 2022 : Dossier d'usage négligent d'une arme à feu à Pointe-à-la-Garde. Intervention du Groupe tactique d'intervention et d'un négociateur de l'Équipe des enquêtes sur les crimes majeurs de Chandler.

8 juin 2022 : Mort suspecte à Maria. Intervention de l'Équipe de l'identité judiciaire et de l'Équipe des enquêtes sur les crimes majeurs de Chandler.

25 juin 2022 : Incendie criminel à Pointe-à-la-Croix. Intervention de l'Équipe de l'identité judiciaire.

13 septembre 2022 : Perquisition pour trafic de stupéfiants à Nouvelle. Intervention de l'Équipe des enquêtes sur les crimes majeurs de Chandler et d'un maître-chien de la Sûreté du Québec.

6 octobre 2022 : Écrasement mortel d'un aéronef à Maria. Intervention de l'Équipe des enquêtes sur les crimes majeurs de Chandler.

13 octobre 2022 : Exécution d'un mandat d'arrestation et de perquisition à Pointe-à-la-Croix. Intervention de l'Équipe intégrée de lutte contre le trafic d'armes à feu (EILTA) et de l'Équipe des enquêtes sur les crimes majeurs de Chandler.

18 novembre 2022 : Agression armée à Pointe-à-la-Croix. Intervention de l'Équipe des enquêtes sur les crimes majeurs de Chandler.

27 décembre 2022 : Vols qualifiés à Pointe-à-la-Croix et Listuguj. Intervention de l'Équipe de l'identité judiciaire.

19 février 2023 : Perquisition pour trafic de cocaïne à Restigouche-Partie-Sud-Est. Intervention de l'Équipe des enquêtes sur les crimes majeurs de Chandler et d'un maître-chien de la Sûreté du Québec.

ACTIVITÉS DIGNES D'INTÉRÊT ET ÉVÉNEMENTS MAJEURS

Voici les activités dignes d'intérêt et les événements majeurs ayant eu lieu au cours de l'année et qui n'ont pas été mentionnés dans les sections précédentes.

20 avril 2022 : Deux dossiers d'agression armée à Pointe-à-la-Croix. Le même suspect pour les deux dossiers a été arrêté et détenu.

12 décembre 2022 et 20 janvier 2023 : Deux dossiers de méfait public pour de faux appels logés dans le but de faire déplacer inutilement les services d'urgence. Ce phénomène est défini en anglais comme étant du « swatting ».

7 janvier 2023 : Assistance à la Gendarmerie royale du Canada (GRC) de Campbellton relativement à l'évaluation de l'état de santé d'un enfant. La mère de l'enfant, en situation d'état mental perturbé, a provoqué une poursuite policière qui s'est terminée sur le territoire de la MRC d'Avignon à Saint-Alexis-de-Matapédia.

La Sûreté effectue une révision de courtoisie pour ce rapport.