



RAPPORT ANNUEL D'ACTIVITÉS

POSTE DE LA MRC DES BASQUES
DE LA SÛRETÉ DU QUÉBEC

DU 1^{ER} AVRIL 2022
AU 31 MARS 2023



LISTE DES ABRÉVIATIONS, DES SIGLES ET DES ACRONYMES

APPQ	Association des policières et policiers du Québec
ASRP	Approche stratégique en résolution de problèmes
AVVR	Avis de vérification d'un véhicule routier
Bimestre	Période de deux mois consécutifs
BCSO	Bureau de coordination et de soutien opérationnel
CGA	Centre de gestion des appels
CRC	Centre de réponse aux citoyens
CSMRC	Centre de services MRC
CSP	Comité de sécurité publique
DG	Directeur général
DGA	Directeur général adjoint
ÉMIPIIC	Équipe mixte d'intervention - Policiers et intervenants communautaires
MRC	Municipalité régionale de comté
NSPP	Normes et standards en police de proximité
OPS	Opération spéciale
PARL	Plan d'activité régional et local
PIMS / PIJ	Programme d'intervention en milieu scolaire / Policier intervenant jeunesse (projet pilote)
PLI-Élus	Plan de lutte contre l'intimidation des élus et des gestionnaires municipaux
RACJ	Régie des alcools, des courses et des jeux
SIGMA	Système informatisé de la gestion des mobiles et des appels
SRAO	Système de répartition des appels par ordinateur
TAQ	Tableau d'activités quotidiennes
TBG	Tableau de bord de gestion

MOT DU RESPONSABLE DE POSTE



C'est avec plaisir que je vous présente le rapport annuel d'activités du poste de la MRC des Basques de la Sûreté du Québec pour l'année financière 2022-2023. Conformément à nos engagements ainsi qu'aux priorités déterminées par le CSP, le déploiement de nos actions se poursuit sur l'ensemble du territoire couvert.

Vous retrouverez notamment dans ce rapport, les activités réalisées en lien avec les priorités locales ainsi que les statistiques relatives à la sécurité routière, aux règlements municipaux, aux événements criminels et finalement, celles au traitement des cartes d'appel.

Ce rapport et ses résultats vous permettront d'assurer le suivi de la performance des services de la Sûreté du Québec.

A handwritten signature in blue ink, consisting of a stylized 'Y' followed by a horizontal line and a loop.

Sergent Yanick Dionne - Responsable de poste

RAPPORT ANNUEL D'ACTIVITÉS

PRIORITÉS LOCALES²

Voici les priorités locales identifiées par le CSP pour l'année 2022-2023 et le bilan des activités réalisées.

Priorité 1 : Surveillance de la vitesse

DESCRIPTION DES ACTIVITÉS	COMMENTAIRES	NB ACTIVITÉS
Long congé de la fête des Patriotes.	Plusieurs activités réalisées.	n.d. ²
Opération nationale concertée (ONC) VITESSE.		
Long congé de la fête nationale du Québec.		
Long congé de la fête du Canada.		
Long congé Vacances de la construction.		
ONC Distraction au volant.		
Long congé de la fête du Travail.		
Long congé de l'Action de grâce.		
ONC Partage de la route.		
ONC alcool-drogues au volant.		
Intervention auprès des véhicules lourds.		
Opération concertée IMPACT.		
Intervention sur la sécurité du transport scolaire (OPS TRANSPEC).		
Patrouille en motocyclette.		

Priorité 2 : Présence familière sur les lieux de rassemblements et de festivités

DESCRIPTION DES ACTIVITÉS	COMMENTAIRES	NB ACTIVITÉS
Aucune reddition de compte fournie par les membres ²		

Priorité 3 : Surveillance des édifices à vocation municipale, commerciale ou isolée

DESCRIPTION DES ACTIVITÉS	COMMENTAIRES	NB ACTIVITÉS
Aucune reddition de compte fournie par les membres ²		

² La Sûreté est actuellement en négociation depuis le 1^{er} avril 2022 avec l'Association des policières et policiers provinciaux du Québec (APPQ) relativement au renouvellement du contrat de travail de ses membres. Pendant la durée de ces négociations, le personnel d'encadrement des postes de la Sûreté a mis en place une méthode alternative de collecte d'information des activités policières. Conséquemment et bien que les activités continuent d'être réalisées sur le terrain, il sera difficile de comparer les statistiques antérieures des postes avec celles qui sont et seront collectées et analysées pendant l'application des moyens de sensibilisation par les membres de l'APPQ.

DEMANDES PONCTUELLES DES ÉLUS ET DES CITOYENS

Voici les demandes ponctuelles des élus et des citoyens qui ont été adressées à la Sûreté au cours de la dernière année.

DESCRIPTION DES DEMANDES (ACTION* V, T, C)		COMMENTAIRES	Nb REQUÊTES
Non-respect du Code de la sécurité routière « Surveillance de vitesse »	C	Plusieurs surveillances réalisées et constats d'infraction émis.	3
Non-respect du Code de la sécurité routière « Arrêt obligatoire »	C	Plusieurs surveillances réalisées.	1
Non-respect du Code de la sécurité routière « Sens unique »	C	Plusieurs surveillances réalisées.	1
Non-respect du Code de la sécurité routière « Autobus scolaire »	T	Plusieurs surveillances réalisées pour le non-respect de l'arrêt obligatoire lorsque les feux rouges clignotants ou le panneau d'arrêt d'un autobus scolaire sont activés.	1
Non-respect du Code de la sécurité routière « Arrêt obligatoire »	T	Plusieurs surveillances réalisées et plusieurs constats d'infraction émis. Une ASRP (Approche Stratégique en Résolution de Problèmes) sera mise de l'avant dans ce dossier.	1
Non-respect du Code de la sécurité routière « Vitesse »	T	Plusieurs surveillances réalisées.	1
Surveillance de bâtiment	C	Plusieurs surveillances réalisées.	1

*LÉGENDE

(V) En validation : Requêtes reçues et en période d'évaluation afin de confirmer si elles sont fondées ou non et si elles nécessitent des interventions spécifiques.

(T) En traitement : Requêtes validées et fondées pour lesquelles des activités sont effectuées afin de régler la problématique visée (ex. : patrouilles, surveillances, radar, etc.).

(C) Clos : Requêtes qui sont résolues à la suite des activités effectuées ou qui sont non fondées.

PRÉVENTION³

Toujours en réponse aux besoins et aux réalités locales, les postes de la Sûreté tiennent des activités de prévention dans l'ensemble des municipalités qu'ils desservent, c'est-à-dire des mesures proactives et non pénales, qui ont pour but spécifique de réduire la criminalité en agissant sur les facteurs qui la déterminent, sur les circonstances et l'environnement dans lesquels sont commis les délits.

La grande majorité des activités de prévention se tiennent au quotidien, dans le cadre des interventions de l'ensemble des patrouilleurs.

Voici les principales activités de prévention réalisées au cours de la dernière année :

Activités de prévention réalisées au cours de l'année

DESCRIPTION DES ACTIVITÉS	COMMENTAIRES	NB ACTIVITÉS
Patrouilles préventives aux alentours des écoles de la région.	Activités de patrouilles préventives et de visibilité réalisées durant la période de référence.	58
Atelier « La force de s'exprimer »	Au profit des élèves de l'École Litalien. (6 avril 2022)	6
Activité de sensibilisation sur la Sécurité sur Internet et sextage.	Au profit des élèves de l'École secondaire de Trois-Pistoles.	4
	Activité réalisée au Centre jeunesse du Bas-Saint-Laurent. (12 mai 2022)	1
Projet Impact	Activité de sensibilisation des jeunes conducteurs. (19 mai 2022)	1
Activité de sensibilisation sur la Sécurité sur Internet et sextage.	Activité réalisée à l'École secondaire de Trois-Pistoles + Rencontre des parents de secondaire 1. (30 août 2022)	1
Conférences CyberSûreté « Mission Techno-LOGIQUE ».	Activités réalisées à l'École secondaire de Trois-Pistoles. (1 ^{er} et 4 novembre)	2
Activité de sensibilisation sur la « Sécurité sur Internet et sextage ».	Activité réalisée à l'École Sainte-Marie. (26 novembre)	1
CyberSûreté: Mission Sécuri-T	Activités réalisées au profit des élèves des écoles de la région. (20, 23 et 27 mars)	6
Activité de sensibilisation «Aîné-Avisé»	Activités réalisées dans les résidences privées pour aînés (RPA) de la région.	4

³ La Sûreté est actuellement en négociation depuis le 1^{er} avril 2022 avec l'Association des policières et policiers provinciaux du Québec (APPQ) relativement au renouvellement du contrat de travail de ses membres. Pendant la durée de ces négociations, le personnel d'encadrement des postes de la Sûreté a mis en place une méthode alternative de collecte d'information des activités policières. Conséquemment et bien que les activités continuent d'être réalisées sur le terrain, il sera difficile de comparer les statistiques antérieures des postes avec celles qui sont et seront collectées et analysées pendant l'application des moyens de sensibilisation par les membres de l'APPQ.

POLICE DE PROXIMITÉ⁴

La Sûreté du Québec s'est formellement engagée dans une approche professionnelle de type communautaire. Cette philosophie de travail comprend les cinq grands principes suivants :

- La présence familière;
- La qualité du service aux citoyens;
- Le partenariat avec la population;
- La consultation de la clientèle;
- La résolution de problèmes.

Cette section présente les principales activités réalisées par l'approche de police de proximité.

Présence familière et parrainage

À la Sûreté du Québec, la présence familière s'exprime par le programme de parrainage des municipalités.

Voici les principales activités de parrainage (qui visent la création de liens privilégiés avec les acteurs clés de la municipalité) ayant pour objectif la capacité d'être proactif dans la résolution de problématiques en matière de sécurité publique. Ces activités sont en lien avec les priorités locales identifiées par le CSP.

DESCRIPTION DES ACTIVITÉS	COMMENTAIRES	NB ACTIVITÉS
Communication avec les directeurs généraux et les élus.	Plusieurs activités réalisées.	n.d. ⁴
Communication avec un acteur clé des services municipaux.		
Communication avec un acteur clé du milieu scolaire.		
Communication avec un acteur clé du milieu de la santé.		
Communication avec un acteur clé du milieu communautaire et des affaires.		

Résolution de problèmes

L'approche stratégique en résolution de problèmes (ASRP) permet d'associer des incidents autrement traités un par un, d'en dégager une compréhension globale et de rechercher des solutions durables, le tout en ayant recours aux partenaires et aux ressources des milieux affectés par des problématiques communes.

DESCRIPTION ET COMMENTAIRES
Aucun incident n'a requis un traitement par l'approche stratégique en résolution de problèmes au cours de la dernière année.

⁴ La Sûreté est actuellement en négociation depuis le 1^{er} avril 2022 avec l'Association des policières et policiers provinciaux du Québec (APPQ) relativement au renouvellement du contrat de travail de ses membres. Pendant la durée de ces négociations, le personnel d'encadrement des postes de la Sûreté a mis en place une méthode alternative de collecte d'information des activités policières. Conséquemment et bien que les activités continuent d'être réalisées sur le terrain, il sera difficile de comparer les statistiques antérieures des postes avec celles qui sont et seront collectées et analysées pendant l'application des moyens de sensibilisation par les membres de l'APPQ.

RAPPORT ANNUEL D'ACTIVITÉS

Programme de cadets

Le Programme de cadets de la Sûreté existe depuis 2009. Au fil des années, le nombre de cadets, ainsi que le nombre de MRC intéressées à ce programme n'ont cessé d'augmenter. Les coûts liés au programme sont partagés entre la Sûreté et le partenaire municipal impliqué. De plus, depuis 2021, la Sûreté autorise la bonification du Programme de cadets avec l'ajout d'heures bonifiées, et ce, financées entièrement par les partenaires qui en font la demande.

À cet effet, la MRC des Basques se prévaut des services de cadets depuis 2019. L'été dernier, 2 cadets sont venus bonifier l'offre de la Sûreté du Québec sur notre territoire.

Le Programme de cadets permet d'accentuer la visibilité de l'organisation sur son territoire, de soutenir le modèle de police de proximité et de bonifier l'offre de service en prévention de la criminalité. Il représente donc un service à valeur ajoutée pour plusieurs types de clientèle, soit les citoyens et les MRC/municipalités (visibilité), les cadets (recrutement et développement), les policiers (soutien) et la Sûreté.

Récemment, la raison d'être du Programme de cadets a été précisée, en fonction de trois objectifs mesurables, soit :

Élargir le nombre d'activités de prévention, de parrainage ou de rapprochement avec les communautés, en période estivale.

Offrir une expérience de travail au sein d'un milieu policier pour les étudiants aspirants policiers.

Maintenir le nombre potentiel de candidats-cadets pour le recrutement de policiers de la Sûreté.

Les responsables de poste et les coordonnateurs désignés, de concert avec les élus, participent à la planification des tâches des cadets en considérant l'ensemble des besoins des partenaires et de la clientèle.

Voici les principales activités qui ont été effectuées par les cadets au cours de la dernière année.

DESCRIPTION DES ACTIVITÉS	COMMENTAIRES	Nb ACTIVITÉS
Surveillances à pied	Des activités de surveillances ont été réalisées par les cadets de la Sûreté du Québec à la MRC des Basques durant le mois de juin-juillet-août.	114
Surveillances à vélo		16
Activités de surveillance et de visibilité	Participation des deux cadets de la Sûreté du Québec au Grand Défi des Basques. (3 et 4 juin)	2
Kiosque de prévention nautique	Les cadets de la Sûreté du Québec ont tenu un kiosque de sensibilisation sur la prévention nautique au débarcadère du Lac Saint-Mathieu. Remise de dépliants « en bateau c'est alcool zéro » et de dépliants « Testez vos facultés ». (16 juillet)	1
Activité de surveillance et de visibilité	Présence préventive et de visibilité au deuxième triathlon du Mont-Saint-Mathieu. (24 juillet)	1
Activité de prévention « Génivélo »	Les cadets de la Sûreté du Québec ont réalisé cette activité dans le camp de jour de Saint-Jean-de-Dieu. Distribution des petits cahiers d'activités « Génivélo » et des autocollants. (20 juillet)	1
Activité de prévention « Mimi - Il faut sauver Duncan! »	Activité au profit des enfants du camp de jour de Trois-Pistoles. Distribution de cahiers à colorier aux jeunes présents à cette activité. (21 juillet)	1
Activité de sensibilisation « CyberSûreté »	Activité de sensibilisation au profit des enfants de 9 à 12 ans du camp de jour de Trois-Pistoles. Distribution de dépliants « CyberJulie » qui rappelle aux jeunes les règles de sécurité sur internet. (21 juillet)	1
Activité de prévention « Génivélo »	Activité réalisée au profit de 15 enfants et 3 animateurs à Saint-Clément. Distribution de dépliants sur la sécurité à vélo et des cahiers à colorier. (27 juillet)	1

RAPPORT ANNUEL D'ACTIVITÉS

Activités communautaires réalisées au cours de l'année

Cette section présente les activités communautaires dans lesquelles les membres du poste se sont impliqués au cours de la dernière année.

DESCRIPTION ET COMMENTAIRES
Participation au Grand défi Pierre Lavoie (3 juin 2022)
Le PIMS (Policier Intervention en Milieu Scolaire) du poste MRC des Basques et les deux cadets de la Sûreté du Québec ont participé à une activité de simulation d'un procès avec des jeunes de 5 ^e année au palais de justice de Rivière-du-Loup. (16 juin 2022)
Participation à la journée d'accueil à l'École primaire Litalien et à l'École Chanoine-Côté. (31 août et 2 septembre 2022)
Participation du PIMS au comité de création des brigadiers scolaires sur le territoire de la MRC des Basques. (12 septembre 2022)
Séance d'information pour la nouvelle brigade scolaire de l'École Sainte-Marie. (13 septembre 2022)
Participation à la Table de concertation en saines habitudes de vie dans les Basques. (22 septembre 2022)
Participation à l'inauguration officielle de la cour de l'École Litalien. (28 septembre 2022)
Participation à la table de concertation des aînés. (6 octobre 2022)
Activité communautaire « Café avec un policier ». (7 novembre)
Réalisation de l'activité « Journée carrière » à l'École secondaire de Trois-Pistoles. (1 ^{er} décembre 2022)
Participation de la Sûreté du Québec à la Table COSMOSS Les Basques. (12 janvier 2023)
Participation de la Sûreté du Québec à la table de concertation pour les aînés. (19 janvier 2023)
Présence à l'activité de patinage à l'École Litalien dans le cadre de la journée de concertation. (27 janvier 2023)
La Sûreté du Québec a organisé l'activité « Aîné-Avisé » au profit de la population de Saint-Mathieu et de la population de Saint-Simon. (15 et 22 février 2023)
Conférence sur le métier de policier au profit des élèves de l'École secondaire de Trois-Pistoles. (22 février 2023)
Participation à la Table de concertation sur les agressions à caractère sexuel. (14 février 2023)
Le PIMS du poste MRC des Basques a assisté avec les élèves des écoles de la région à une pièce de théâtre sur l'intimidation. (30 mars 2023)

1^{ere} patrouille à vélo de l'année à la MRC des Basques

17 juin 2022



On s'implique dans l'activité physique à la MRC des Basques

10 juin 2022



STATISTIQUES OPÉRATIONNELLES

Cette section est consacrée aux statistiques de :

Sécurité des réseaux de transport

Règlements municipaux

Cartes d'appel

Criminalité

Les résultats qui vous sont présentés dans cette section vous permettront d'apprécier tout particulièrement la performance de la Sûreté au cours de la dernière année.

Afin de mettre ces données en perspective et d'en analyser l'évolution, vous pouvez également les comparer avec les données des quatre dernières années.

De plus, afin d'en faciliter l'analyse, ces données vous sont présentées à l'aide de deux types de graphiques.

Chacun des graphiques de type « *histogramme* » indique les résultats pour les cinq dernières années. Une ligne trace la moyenne des quatre dernières années.

Ces graphiques permettent aussi de situer les résultats de la dernière année par rapport à la **zone d'écart moyen**. L'écart moyen est calculé à partir de la moyenne des différences entre les données de chacune des années par rapport à la moyenne des quatre dernières années. Visuellement, il s'agit de la zone comprise entre les lignes « écart + » et « écart - ». Les résultats qui s'éloignent de cette zone méritent une attention particulière du CSP.

Des graphiques circulaires, ou de type « *pointe de tarte* », accompagnent également des histogrammes afin d'illustrer plus précisément la répartition des catégories d'événements plus préoccupants.

Notez que les données de cette section concernent l'ensemble du territoire couvert par les effectifs du poste de la MRC des Basques. Les résultats pour chacune des municipalités vous sont présentés en annexes.

Un écart aux données présentées dans les rapports annuels précédents peut être attribuable à la modification du statut ou à l'évolution d'un dossier après la production du rapport annuel.

À surveiller : Depuis le mois de juin 2017, certains postes MRC ont été convertis en postes mixtes et gèrent désormais aussi le travail fait sur les autoroutes. Ce changement a pour conséquence d'ajouter les statistiques autoroutières à même celles de la MRC.

Statistiques extraites du Tableau de bord le : 2023-05-03

RAPPORT ANNUEL D'ACTIVITÉS

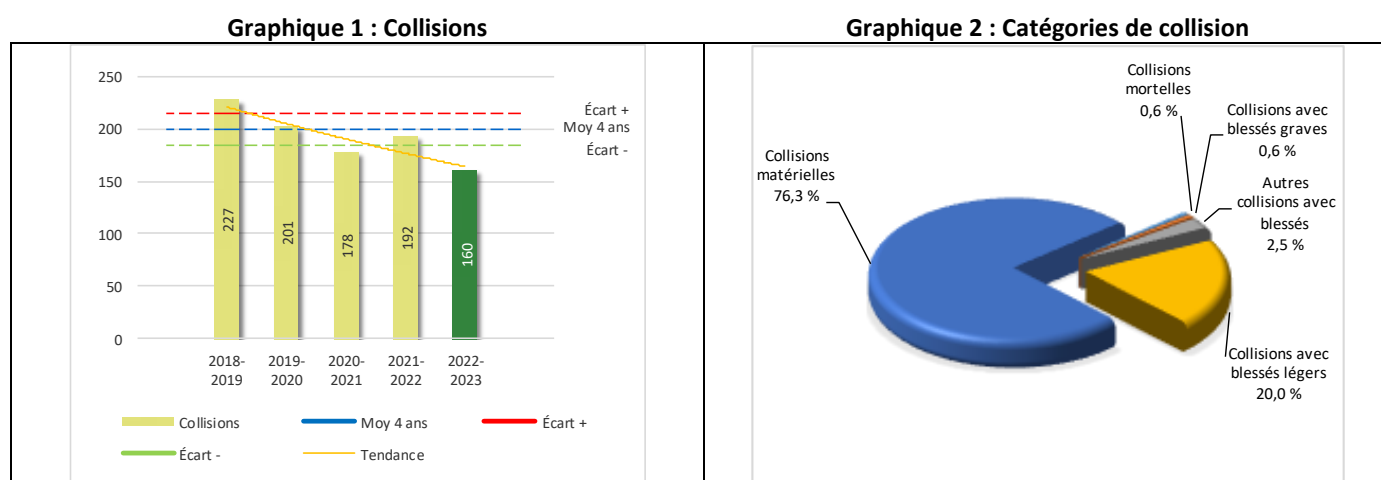
La sécurité des réseaux de transport

Tableau 1 Nombre de collisions et d'interventions couvertes sur le territoire au cours des dernières années

		2018-2019	2019-2020	2020-2021	2021-2022	2022-2023
Collisions						
	Collisions mortelles	1	4	0	1	1
	Collisions avec blessés graves	0	2	2	2	1
	Collisions avec blessés légers	56	37	44	43	32
	Autres collisions avec blessés ¹	4	3	2	4	4
	Collisions matérielles	166	155	130	142	122
	Sous-total :	227	201	178	192	160
Interventions						
	Avertissements nautiques	1	0	0	0	0
	Capacités affaiblies	13	15	9	11	17
	Autres crimes ²	36	40	31	21	15
	Constats provinciaux	1 691	2 027	1 603	1 712	1 628
	Constats municipaux	213	281	555	737	675
	AVVR ³	22	29	7	6	20
	Avertissements	475	411	312	342	316
	Sous-total :	2 451	2 803	2 517	2 829	2 671

- 1 La catégorie « Autres collisions avec blessés » comprend les cas survenus hors des chemins publics.
- 2 La catégorie « Autres crimes » comprend les cas de conduite dangereuse, de poursuite, de délit de fuite, de conduite de véhicule routier pendant une interdiction (de conduire).
- 3 Avis de vérification d'un véhicule routier.

Évolution du nombre de collisions au cours des dernières années depuis le 1^{er} avril et portrait par catégories de collisions pour l'année courante



Collisions

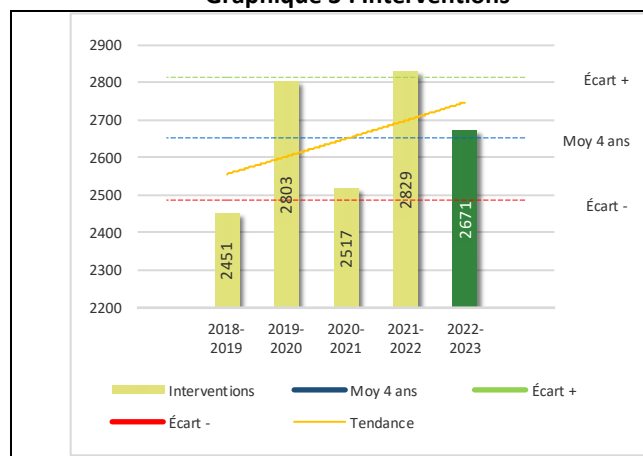
Le graphique 1 permet de constater une tendance à la baisse du bilan routier au cours des cinq dernières années. Le total des collisions de l'année courante, qui est de 160, se situe en dessous de l'écart moyen inférieur. Le bilan des collisions de l'année courante démontre une amélioration significative par rapport aux années antérieures.

La variation la plus importante se situe au niveau de collisions matérielles qui affichent une baisse de 20 par rapport à l'année précédente. Cette amélioration est en accord avec la tendance observée pour les quatre années précédentes de ce type de collision.

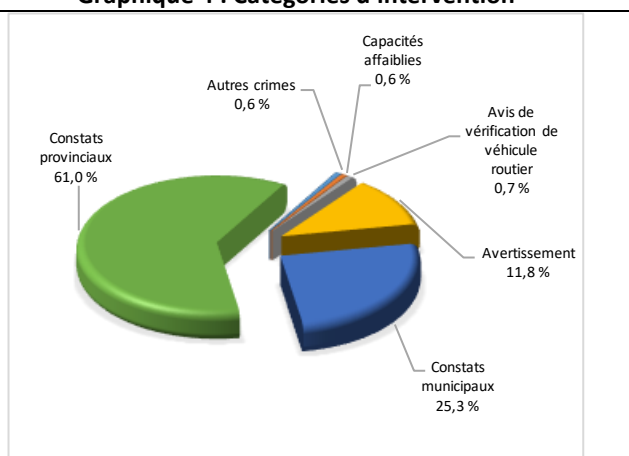
RAPPORT ANNUEL D'ACTIVITÉS

Évolution du nombre d'interventions au cours des dernières années et portrait par catégories d'intervention pour l'année courante

Graphique 3 : Interventions



Graphique 4 : Catégories d'intervention

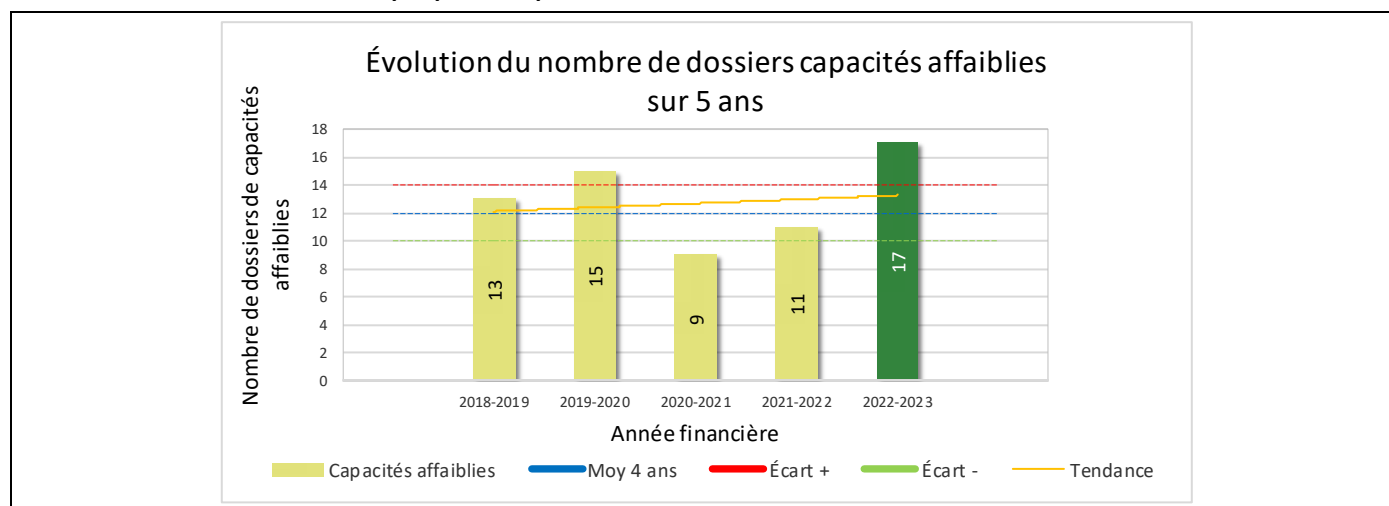


Interventions

Le graphique 3 présente une diminution du nombre d'interventions réalisées au cours de l'année courante par rapport aux années précédentes. Les résultats de l'année courante se situent dans la zone d'écart moyen ce qui signifie que les résultats demeurent statistiquement dans la moyenne par rapport au bilan des quatre dernières années de la MRC.

La variation la plus importante se situe au niveau des constats provinciaux qui affichent une diminution de 84 interventions par rapport à l'année précédente.

Graphique 5 : Capacités affaiblies au cours des dernières années



Le graphique 5 présente l'évolution du nombre de dossiers. Une augmentation de 6 par rapport à l'année dernière est constatée pour l'année en cours.

RAPPORT ANNUEL D'ACTIVITÉS

Règlements municipaux

Tableau 2 Nombre de constats émis pour des infractions aux règlements municipaux sur le territoire au cours des dernières années

Domaine	2018-2019	2019-2020	2020-2021	2021-2022	2022-2023
1) Alarmes ¹	1	0	0	1	0
2) Vente	2	2	0	0	0
3) Circulation ²	6	4	4	8	8
4) Paix, bon ordre et sécurité publique	15	5	1	8	2
5) Nuisance	2	6	19	6	8
Total :	26	17	24	23	18

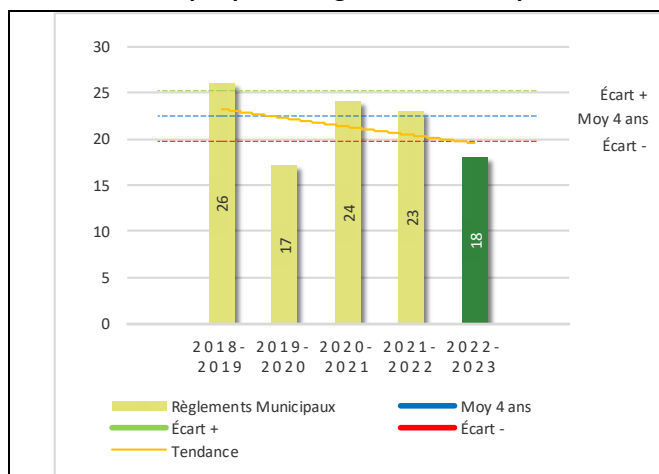
1 Les « Alarmes » du Tableau 2 font référence à des constats municipaux émis en vertu de la réglementation existante suite à des déplacements non fondés; tandis que les « Alarmes » du Tableau 3 sont des alarmes relayées par un central au CGA donnant lieu à un déplacement, mais pas nécessairement à un constat.

2 Types d'infraction de la circulation : endroits interdits, virages en « U », avertissement sonore, crissement des pneus, courses, et autres infractions impliquant des piétons, des animaux, des véhicules lourds, des véhicules d'urgence, etc.

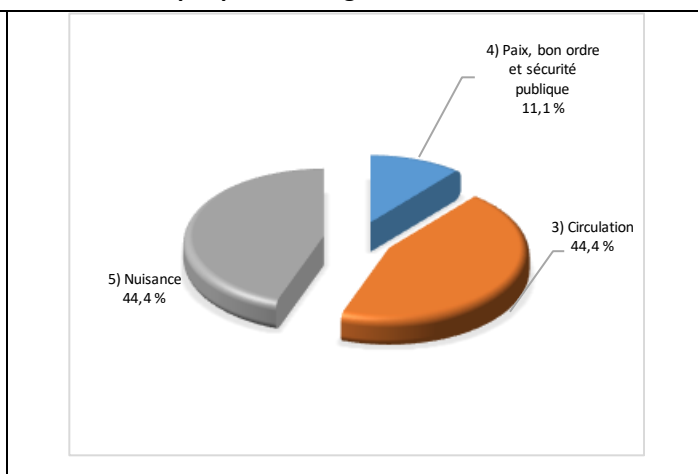
Le nombre de constats émis pour des infractions aux règlements municipaux a connu une diminution au cours de la dernière année. Les policiers ont émis un total de 18 constats.

Évolution du nombre de constats émis pour des infractions aux règlements municipaux au cours des dernières années et portrait par catégories d'intervention pour l'année courante

Graphique 6 : Règlements municipaux



Graphique 7 : Catégories d'intervention



Le graphique 6 démontre que le nombre de constats municipaux émis cette année est inférieur au nombre moyen de constats émis depuis les quatre dernières années.

Les résultats de l'année courante se situent en dessous de l'écart inférieur. Les résultats présentent une amélioration statistiquement significative par rapport au bilan des quatre dernières années de la MRC.

RAPPORT ANNUEL D'ACTIVITÉS

Cartes d'appel

Depuis le 1^{er} décembre 2021, une nouvelle priorité a été ajoutée, soit la priorité 0. Il est donc possible qu'une baisse du total des cartes d'appel de priorité 1 soit observée.

Les définitions des priorités sont les suivantes :

- **Priorité 0**
Événement *critique à très haut risque* pour la sécurité des personnes et nécessitant une *intervention policière immédiate*.
- **Priorité 1**
Événement *à risque* ou nécessitant une *intervention policière rapide*.
- **Priorité 2**
Événement *sans risque* pour la sécurité des personnes et pour lequel *l'intervention policière est différée, avec déplacement* policier, sur rendez-vous ou après avoir répondu aux événements P0 ou P1 en cours.
- **Priorité 3**
Événement *sans risque* pour la sécurité des personnes et pour lequel *l'intervention policière est différée, sans déplacement* policier, sur rendez-vous téléphonique avec un membre du Centre de réponse aux citoyens (CRC) ou avec un patrouilleur; ou bien par déplacement du citoyen au poste de la Sûreté.

Ce rapport d'activités étant lié aux ententes de service pour la desserte en MRC, les cartes d'appel issues de communautés autochtones ne sont plus compilées depuis le 1^{er} février 2023. Celles-ci font l'objet d'une reddition de compte distincte. Les données antérieures sur les cartes d'appel ont été rétroactivement corrigées pour faciliter la comparaison avec les présentes données.

Tableau 3 Nombre de cartes d'appel sur le territoire au cours des dernières années

	2018-2019		2019-2020		2020-2021		2021-2022		2022-2023	
Priorité 0	0		0		0		22		46	
Priorité 1	421		409		375		325		320	
Priorité 2	770		902		902		912		873	
Priorité 3	186		200		252		259		298	
Total :	1 377		1 511		1 529		1 518		1 537	
Alarmes¹	Nb	%	Nb	%	Nb	%	Nb	%	Nb	%
	92	7%	91	6%	74	5%	61	4%	75	5%

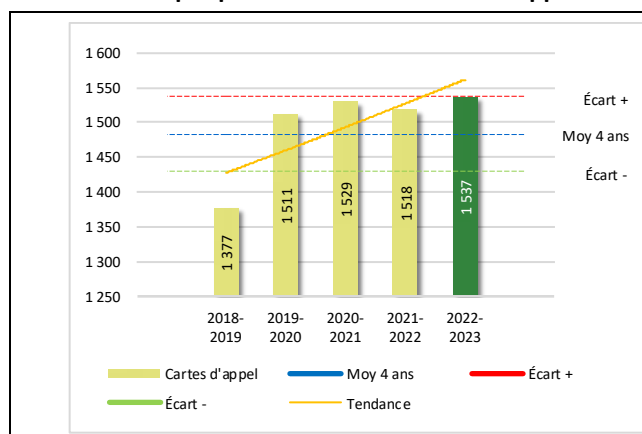
¹ Les « Alarmes » du Tableau 2 font référence à des constats municipaux émis en vertu de la réglementation existante suite à des déplacements non fondés; tandis que les « Alarmes » du Tableau 3 sont des alarmes relayées par un central au CGA donnant lieu à un déplacement, mais pas nécessairement à un constat.

Le tableau 3 des cartes d'appel trace le portrait des données de l'année courante par catégories. Par rapport à l'année précédente, le nombre total de cartes d'appel a augmenté de 19.

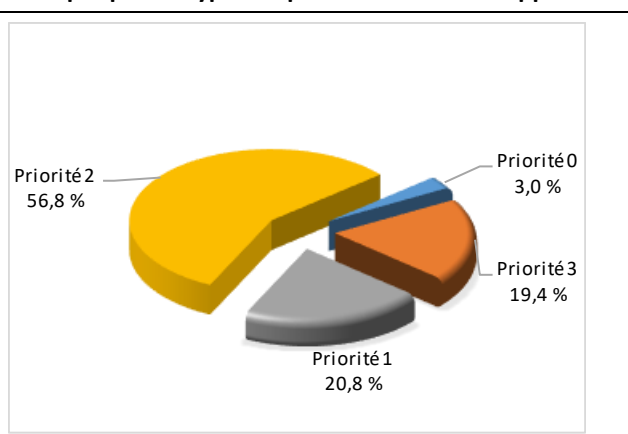
De plus, il est important de souligner le nombre d'appels et de dossiers traités par le Centre de réponse aux citoyens (CRC). Le CRC vise à offrir une alternative pour le citoyen qui communique avec la Sûreté via un centre de gestion des appels (CGA) et ce, pour les appels et/ou dossiers ne requérant pas le déplacement d'un policier. Pour l'année 2022 - 2023, les policiers assignés au CRC ont répondu à 6 appels et ont ouvert 4 dossiers pour la MRC des Basques.

Évolution du nombre de cartes d'appel au cours des dernières années et portrait par types de priorité de cartes d'appel pour l'année courante

Graphique 8 : Nombre de cartes d'appel



Graphique 9 : Types de priorité de cartes d'appel



Le graphique 8 illustre la fluctuation du nombre total de cartes d'appel au cours des cinq dernières années. Nous constatons que le nombre de cartes d'appel enregistré pour cette année se situe au-dessus de la moyenne. Cependant, cet écart demeure dans la zone d'écart moyen.

Le graphique 9 indique que les cartes d'appel de priorité 2 sont les plus nombreuses à être enregistrées pour cette année.

RAPPORT ANNUEL D'ACTIVITÉS

La criminalité

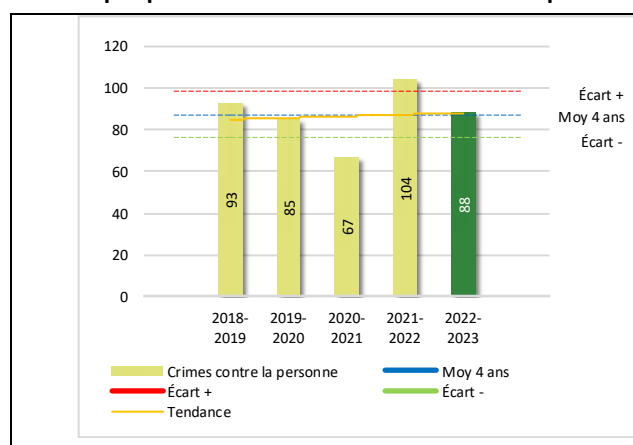
Tableau 4 Nombre de crimes contre la personne sur le territoire au cours des dernières années

	2018-2019	2019-2020	2020-2021	2021-2022	2022-2023
1000- Crimes contre la personne¹					
Infractions entraînant la mort	1	0	0	0	1
Agressions sexuelles	8	8	9	12	16
Voies de fait	37	39	30	41	33
Vols qualifiés	1	0	0	0	0
Autres crimes contre la personne ²	46	38	28	51	38
Crimes contre la personne :	93	85	67	104	88

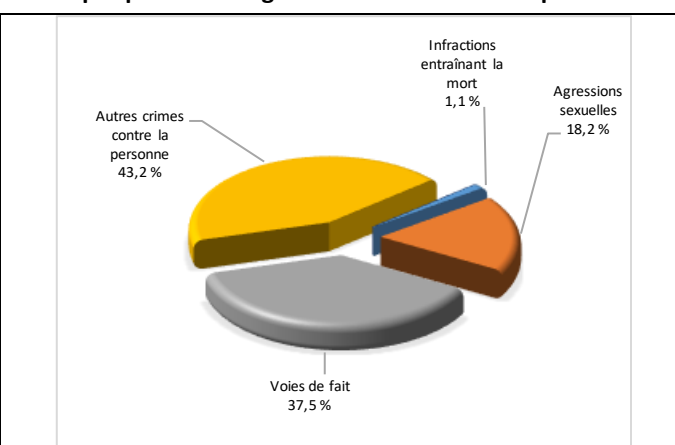
- 1 La section « Crimes contre la personne » présente le nombre de victimes d'actes criminels. Les sections suivantes présentent le nombre de dossiers opérationnels.
- 2 À titre informatif, les « Autres crimes contre la personne » incluent les cas d'enlèvement, de séquestration, d'extorsion, de profération de menaces, d'intimidation, etc.

Évolution du nombre de crimes contre la personne au cours des dernières années et portrait par catégories de crime contre la personne pour l'année courante

Graphique 10 : Nombre de crimes contre la personne



Graphique 11 : Catégories de crime contre la personne



Le graphique 10 présente le nombre de crimes contre la personne au cours des cinq dernières années. Nous constatons que la donnée de cette année se situe en dessous de la moyenne.

Les résultats de l'année courante se situent dans la zone d'écart moyen. Les résultats demeurent statistiquement dans la moyenne par rapport au bilan des quatre dernières années de la MRC.

Le graphique 11 spécifie le nombre d'événements pour chacune des catégories des crimes contre la personne. Nous remarquons alors que les autres crimes contre la personne sont le type de crimes le plus fréquent pour cette année.

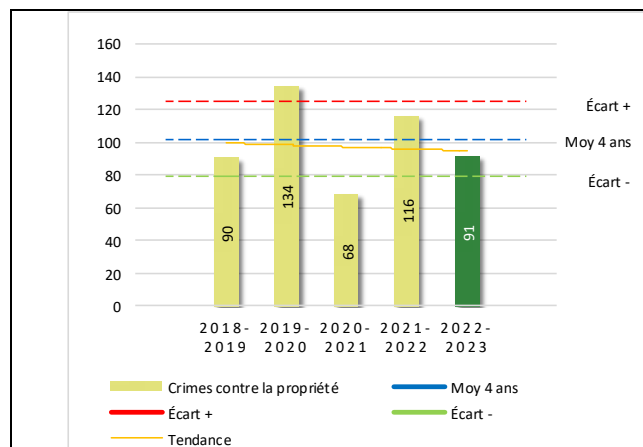
Tableau 5 Nombre de crimes contre la propriété sur le territoire au cours des dernières années

	2018-2019	2019-2020	2020-2021	2021-2022	2022-2023
2000- Crimes contre la propriété					
Incendies criminels	2	7	1	0	0
Introductions par effraction	19	29	10	15	7
Vols simples	37	46	11	17	29
Vols de véhicule	4	6	4	5	2
Recels	1	1	2	1	0
Fraudes	11	19	28	57	34
Méfais	16	26	12	21	19
Crimes contre la propriété :	90	134	68	116	91

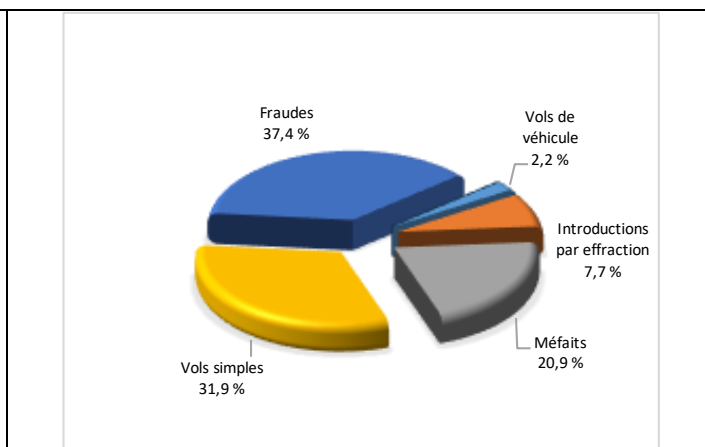
RAPPORT ANNUEL D'ACTIVITÉS

Évolution du nombre de crimes contre la propriété au cours des dernières années et portrait par catégories de crime contre la propriété pour l'année courante

Graphique 12 : Nombre de crimes contre la propriété



Graphique 13 : Catégories de crime contre la propriété



Le graphique 12 présente les crimes contre la propriété des cinq dernières années.

Les résultats de l'année courante se situent dans la zone d'écart moyen. Les résultats demeurent statistiquement dans la moyenne par rapport au bilan des quatre dernières années de la MRC.

Le graphique 13 indique le nombre d'événements pour chacune des catégories de crimes contre la propriété. Nous remarquons alors que les fraudes sont le type de crimes le plus fréquent au cours de l'année.

Tableau 6 Autres criminalités et interventions sur le territoire au cours des dernières années

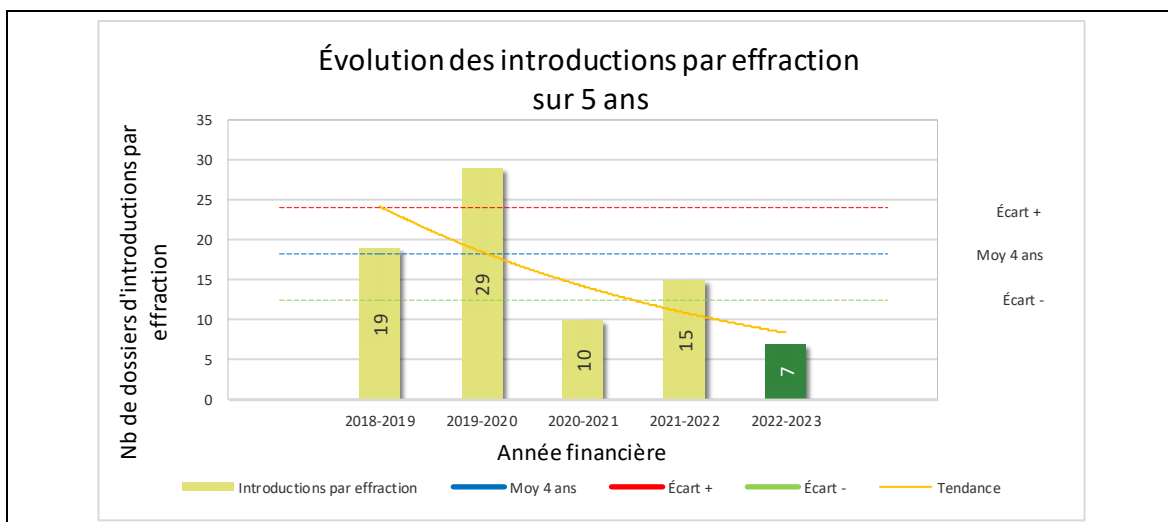
	2018-2019	2019-2020	2020-2021	2021-2022	2022-2023
Autres criminalités					
3000- Autres infractions au Code criminel ¹	28	26	16	10	23
4000 5000 - Loi régl. drogues et stupéfiants	9	5	7	4	5
6000- Infractions aux autres lois fédérales	1	0	1	0	1
7000- Infractions aux lois provinciales	8	11	15	20	14
Autres criminalités :	46	42	39	34	43
Activités policières					
A- Assistances	28	26	32	33	29
B- Permis	15	9	7	7	8
E- Enquêtes	89	99	89	110	107
F- Événements relatifs à la RACJ ²	31	2	13	15	17
P- Objets perdus ou trouvés	7	5	9	14	12
R- Interventions policières ³	195	78	111	144	135
V- Véhicules retrouvés ou remisés	15	10	12	4	17
X- Interpellation, observation et autre	22	30	19	25	20
Activités :	402	259	292	352	345
Total criminalité et activités :	631	520	466	620	567

1 La catégorie « Autres infractions au Code criminel » comprend différentes infractions telles : utilisation de monnaie contrefaite, avoir troublé la paix, évasion d'une garde légale, action indécente, production et distribution de pornographie juvénile, voyeurisme, leurre au moyen d'un ordinateur, appel téléphonique indécent, menace, incitation publique à la haine, etc.

2 La Régie des alcools, des courses et des jeux.

3 La catégorie « Interventions policières » comprend notamment les cas suivants : plainte de bruit, chicane de famille, service d'ordre, escorte de véhicule, affaire civile, transfert de détenu et de personne en crise, assistance au public, prise d'empreintes digitales, personne en détresse, etc.

GRAPHIQUE 14 : INTRODUCTIONS PAR EFFRACTION AU COURS DES DERNIÈRES ANNÉES



Le graphique 14 démontre que le nombre 7 de cette année est inférieur au nombre moyen 18 depuis les quatre dernières années.

Ce type de crime présente une amélioration statistiquement significative par rapport aux années antérieures.

OPS VULCAIN – COVID-19

La dernière année a été marquée par la pandémie mondiale de la COVID-19. Les impacts de celles-ci ont encore été nombreux pour notre organisation, autant sur le plan humain qu'opérationnel.

Les multiples changements aux lois, procédures et règlements en vigueur auront représenté un véritable défi pour notre organisation. De multiples mises à jour devaient être données aux membres afin que ceux-ci puissent appliquer le tout selon les standards établis. Je tiens à souligner l'engagement et le professionnalisme de mes membres sur cet aspect.

Veillez noter que l'opération Vulcain a pris fin le 8 novembre 2022.

INTERVENTIONS EN MILIEU SCOLAIRE / JEUNESSE⁵

Cette section présente les différentes interventions réalisées en milieu scolaire. Elles doivent donc être distinctes des informations insérées dans la section « Prévention » au début du rapport annuel.

Le nombre d'élèves rencontrés dans le tableau suivant est en lien avec les dossiers d'enquête ou de tous types de rencontres.

INTERVENTIONS EN MILIEU SCOLAIRE / JEUNESSE	Année courante
Nombre d'enquêtes relatives au PIMS	28
Nombre d'élèves rencontrés	4 621
Nombre d'établissements scolaires où une enquête a eu lieu	8

Nombre d'établissements scolaires sur le territoire	14
-----------------------------------------------------	----

⁵ La Sûreté est actuellement en négociation depuis le 1^{er} avril 2022 avec l'Association des policières et policiers provinciaux du Québec (APPQ) relativement au renouvellement du contrat de travail de ses membres. Pendant la durée de ces négociations, le personnel d'encadrement des postes de la Sûreté a mis en place une méthode alternative de collecte d'information des activités policières. Conséquemment et bien que les activités continuent d'être réalisées sur le terrain, il sera difficile de comparer les statistiques antérieures des postes avec celles qui sont et seront collectées et analysées pendant l'application des moyens de sensibilisation par les membres de l'APPQ.

INTERVENTIONS PAR DES UNITÉS DE SOUTIEN ET MESURES D'URGENCE

Cette section présente les interventions réalisées sur le territoire de la MRC par des unités de soutien régionales ou de mesures d'urgence au cours de l'année. Voici les détails de ces interventions.

Intervention de la division des enquêtes sur les crimes majeurs de la Sûreté du Québec et deux maîtres-chiens dans les arrestations survenues le 14 juin.

Assistance des crimes contre la personne dossier d'agression armée du 17 septembre.

Assistance du Groupe Tactique d'Intervention (GTI), du Service de l'Identité Judiciaire (SIJ) et du maître-chien à la perquisition du 24 novembre.

ACTIVITÉS DIGNES D'INTÉRÊT ET ÉVÉNEMENTS MAJEURS

Voici les activités dignes d'intérêt et les événements majeurs ayant eu lieu au cours de l'année et qui n'ont pas été mentionnés dans les sections précédentes.

Le 14 juin, les policiers de la division des enquêtes sur les crimes majeurs (DECM), en collaboration avec plusieurs enquêteurs et patrouilleurs des quatre postes MRC du KRTB (Kamouraska, Rivière-du-Loup, Témiscouata et les Basques) ont réalisé plusieurs perquisitions et arrestations en matière de stupéfiants. Une première perquisition à bord d'un véhicule intercepté à Trois-Pistoles. Simultanément à cette opération, trois autres perquisitions ont été réalisées dans des résidences à Saint-Athanase, à Saint-Modeste et à Saint-Alexandre-de-Kamouraska. Les policiers ont saisi environ 200 grammes de cannabis illicite, 9 plants de cannabis, environ 135 grammes de cocaïne, 9 000 cigarettes de contrebande et un certain montant d'argent comptant.

Le 11 juillet, grave accident de véhicule tout-terrain (VTT) sur le circuit fermé de Saint-Jean-de-Dieu.

Le 28 août, la Sûreté du Québec a reçu un appel de proches inquiets pour la sécurité d'un homme, possiblement désorganisé, qui aurait pris la fuite dans un boisé derrière une résidence du 5^e rang à Sainte-Françoise. Des recherches préliminaires effectuées, sans succès. Le 29 août, alors qu'un maître-chien aurait été en direction des lieux, les policiers ont trouvé l'homme inanimé dans un étang. Le BEI (Bureau des Enquêtes Indépendantes) a déclenché une enquête indépendante sur les circonstances de cette intervention impliquant la Sûreté du Québec.

Le 12 septembre, accident mortel sur l'autoroute 20 à Notre-Dame-des-Neiges.

Le 17 septembre, tentative de meurtre à une résidence de personne âgée à Saint-Jean-de-Dieu. La victime et le suspect sont des résidents de la résidence, ils ont des troubles cognitifs importants. La victime est décédée quelques jours après la tentative.

Le 24 novembre, plusieurs perquisitions réalisées par la Division des Enquêtes sur les Crimes Majeurs (DECM). Elles se sont déroulées à Rivière-du-Loup, Notre-Dame-du-Portage et à Trois-Pistoles. Plusieurs articles saisis : 945 munitions de 9mm, 213 munitions de calibre .12, 1 Boîte de munitions de calibre .22, deux cartouches de calibre .410 et une munition de calibre .223.

Le 1^{er} décembre, deux perquisitions réalisées à Trois-Pistoles. Saisie de 30 g de cocaïne, 42 comprimés d'hydromorphone, 22 comprimés de Cialis de contrebande, une scelleuse sous vide et plusieurs sacs, plusieurs balances électroniques et 1 000\$ en argent.

Le 13 décembre, une collision impliquant un autocar et une voiture a fait deux morts. L'accident est survenu sur la route 132 aux limites des municipalités de Saint-Simon-de-Rimouski et de Saint-Fabien.

Le 12 janvier, la Division des enquêtes sur les crimes majeurs (DECM) a réalisé des perquisitions à Rivière-du-Loup et à Saint-Jean-de-Dieu. La première perquisition (Rivière-du-Loup) a permis de saisir 1 kilogramme de cocaïne, 1 000 comprimés de méthamphétamine, documents de comptabilités et divers médicaments d'ordonnances. La deuxième perquisition (St-Jean de Dieu) a permis de saisir 11 000 comprimés de méthamphétamine, une liste de clients, une balance contaminée et une scelleuse.

Le 19 janvier, l'arrestation d'un conducteur à Notre-Dame-des-Neiges après une poursuite policière. Les policiers ont trouvé une certaine quantité de stupéfiants à l'intérieur de la petite voiture.

La Sûreté effectue une révision de courtoisie pour ce rapport.