



# RAPPORT ANNUEL D'ACTIVITÉS

POSTE DE LA MRC DE :  
BEAUCE-CENTRE  
DE LA SÛRETÉ DU QUÉBEC

DU 1<sup>ER</sup> AVRIL 2022  
AU 31 MARS 2023



## LISTE DES ABRÉVIATIONS, DES SIGLES ET DES ACRONYMES

APPQ	Association des policières et policiers du Québec
ASRP	Approche stratégique en résolution de problèmes
AVVR	Avis de vérification d'un véhicule routier
Bimestre	Période de deux mois consécutifs
BCSO	Bureau de coordination et de soutien opérationnel
CGA	Centre de gestion des appels
CRC	Centre de réponse aux citoyens
CSMRC	Centre de services MRC
CSP	Comité de sécurité publique
DG	Directeur général
DGA	Directeur général adjoint
ÉMIPIIC	Équipe mixte d'intervention - Policiers et intervenants communautaires
MRC	Municipalité régionale de comté
NSPP	Normes et standards en police de proximité
OPS	Opération spéciale
PARL	Plan d'activité régional et local
PIMS / PIJ	Programme d'intervention en milieu scolaire / Policier intervenant jeunesse (projet pilote)
PLI-Élus	Plan de lutte contre l'intimidation des élus et des gestionnaires municipaux
RACJ	Régie des alcools, des courses et des jeux
SIGMA	Système informatisé de la gestion des mobiles et des appels
SRAO	Système de répartition des appels par ordinateur
TAQ	Tableau d'activités quotidiennes
TBG	Tableau de bord de gestion

## MOT DU RESPONSABLE DE POSTE

---



C'est avec plaisir que je vous présente le rapport annuel d'activités du poste de la MRC de Beauce-Centre de la Sûreté du Québec pour l'année financière 2022-2023. Conformément à nos engagements ainsi qu'aux priorités déterminées par le CSP, le déploiement de nos actions se poursuit sur l'ensemble du territoire couvert.

Vous retrouverez notamment dans ce rapport, les activités réalisées en lien avec les priorités locales ainsi que les statistiques relatives à la sécurité routière, aux règlements municipaux, aux événements criminels et finalement, celles au traitement des cartes d'appel.

Ce rapport et ses résultats vous permettront d'assurer le suivi de la performance des services de la Sûreté du Québec.

A handwritten signature in blue ink, consisting of a stylized 'T' and 'D'.

Timmy Daigle, responsable de poste MRC Beauce-Centre

# RAPPORT ANNUEL D'ACTIVITÉS

## PRIORITÉS LOCALES<sup>2</sup>

Voici les priorités locales identifiées par le CSP pour l'année 2022-2023 et le bilan des activités réalisées.

### ***Priorité 2022 : Contribuer à l'amélioration du bilan routier par des interventions ciblées, incluant les longs congés.***

DESCRIPTION DES ACTIVITÉS	COMMENTAIRES	NB ACTIVITÉS
Intervention pour l'utilisation du cellulaire et textos en conduisant.		n.d. <sup>2</sup>
Intervention dans les causes de vitesse		
Intervention alcool/drogue (barrage routier)		
Intervention pour l'absence du port de la ceinture de sécurité		
Intervention dans les zones scolaires		

### ***Priorité 67 : Réaliser des activités de rapprochement avec la communauté***

DESCRIPTION DES ACTIVITÉS	COMMENTAIRES	NB ACTIVITÉS
Rencontres et échanges avec les acteurs-clés		n.d. <sup>2</sup>

<sup>2</sup> La Sûreté est actuellement en négociation depuis le 1<sup>er</sup> avril 2022 avec l'Association des policières et policiers provinciaux du Québec (APPQ) relativement au renouvellement du contrat de travail de ses membres. Pendant la durée de ces négociations, le personnel d'encadrement des postes de la Sûreté a mis en place une méthode alternative de collecte d'information des activités policières. Conséquemment et bien que les activités continuent d'être réalisées sur le terrain, il sera difficile de comparer les statistiques antérieures des postes avec celles qui sont et seront collectées et analysées pendant l'application des moyens de sensibilisation par les membres de l'APPQ.

## DEMANDES PONCTUELLES DES ÉLUS ET DES CITOYENS

Voici les demandes ponctuelles des élus et des citoyens qui ont été adressées à la Sûreté au cours de la dernière année.

DESCRIPTION DES DEMANDES (ACTION* V, T, C)	COMMENTAIRES	Nb REQUÊTES
Sécurité routière	C Problématique de vitesse sur la rue des Mésanges à Saint-Joseph-de-Beauce qui est une zone de 50 km/h.	1
	C Problématique de vitesse de VTT dans le rang Saint-Pierre de Saint-Frédéric et bruit dû aux silencieux modifiés.	1
	C Problématique de vitesse en zone scolaire à Tring-Jonction.	1
	C Problématique de vitesse en zone résidentielle sur la 107 <sup>e</sup> rue Beauceville.	1
	C Non-respect du « NO TRUCK » sur la Route du Golf à Beauceville.	1
	C Problématique de vitesse sur la rue Roy à Saint-Joseph-de-Beauce ainsi que le non-respect de l'arrêt à l'intersection Saint-Louis/Roy.	1
	C Problématique de vitesse sur la route 173 à Saint-Joseph-de-Beauce aux limites de Vallée-Jonction.	1
	C Problématique de conduite dangereuse sur la route Fraser à Beauceville.	1

### \*LÉGENDE

**(V) En validation** : Requêtes reçues et en période d'évaluation afin de confirmer si elles sont fondées ou non et si elles nécessitent des interventions spécifiques.

**(T) En traitement** : Requêtes validées et fondées pour lesquelles des activités sont effectuées afin de régler la problématique visée (ex. : patrouilles, surveillances, radar, etc.).

**(C) Clos** : Requêtes qui sont résolues à la suite des activités effectuées ou qui sont non fondées.

## PRÉVENTION<sup>3</sup>

Toujours en réponse aux besoins et aux réalités locales, les postes de la Sûreté tiennent des activités de prévention dans l'ensemble des municipalités qu'ils desservent, c'est-à-dire des mesures proactives et non pénales, qui ont pour but spécifique de réduire la criminalité en agissant sur les facteurs qui la déterminent, sur les circonstances et l'environnement dans lesquels sont commis les délits.

La grande majorité des activités de prévention se tiennent au quotidien, dans le cadre des interventions de l'ensemble des patrouilleurs.

Voici les principales activités de prévention réalisées au cours de la dernière année :

<sup>3</sup> La Sûreté est actuellement en négociation depuis le 1<sup>er</sup> avril 2022 avec l'Association des policières et policiers provinciaux du Québec (APPQ) relativement au renouvellement du contrat de travail de ses membres. Pendant la durée de ces négociations, le personnel d'encadrement des postes de la Sûreté a mis en place une méthode alternative de collecte d'information des activités policières. Conséquemment et bien que les activités continuent d'être réalisées sur le terrain, il sera difficile de comparer les statistiques antérieures des postes avec celles qui sont et seront collectées et analysées pendant l'application des moyens de sensibilisation par les membres de l'APPQ.

# RAPPORT ANNUEL D'ACTIVITÉS

## Activités de prévention réalisées au cours de l'année

DESCRIPTION DES ACTIVITÉS	COMMENTAIRES	NB ACTIVITÉS
Zones scolaires	De nombreuses opérations ont été réalisées et une attention spéciale a été portée par les agents dans les zones scolaires lors de la période scolaire ainsi que lors des trajets d'autobus.	n.d. <sup>3</sup>
Sécurité / Aînés	Présentations faites par les cadets et par les policiers auprès des personnes âgées sur les diverses règles de sécurité et sur la prévention au niveau de la fraude.	
Sécurité / Cyber	Présentations faites par le policier intervenant en milieu scolaire aux élèves des différentes écoles de la MRC.	
Autres fraudes	Présentations faites par la PIMS aux élèves des écoles secondaires de la MRC au sujet de l'économie financière ainsi que des présentations faites sur la fraude et la sextorsion.	
Intimidation et violence	Présentations faites par la PIMS aux élèves des écoles secondaires de la MRC au sujet de l'intimidation et de la violence.	
Violence amoureuse / intrafamiliale	Présentations faites par la PIMS aux élèves des écoles secondaires de la MRC au sujet de la violence amoureuse et intrafamiliale.	
Nouveaux arrivants	Présentations faites par le coordonnateur local de police communautaire à des groupes de nouveaux arrivants sur le territoire de la MRC Beauce-Centre.	
Sécurités enfants	Présentations faites par les cadets et les policiers dans les CPE et les camps de jour au sujet de la sécurité des enfants.	
Alcool / drogues	Présentations faites par la PIMS aux élèves du secondaire 5 des écoles secondaires de la MRC au sujet de l'alcool et la drogue au volant à l'approche des bals de finissants.	

## POLICE DE PROXIMITÉ<sup>4</sup>

La Sûreté du Québec s'est formellement engagée dans une approche professionnelle de type communautaire. Cette philosophie de travail comprend les cinq grands principes suivants :

- La présence familière;
- La qualité du service aux citoyens;
- Le partenariat avec la population;
- La consultation de la clientèle;
- La résolution de problèmes.

Cette section présente les principales activités réalisées par l'approche de police de proximité.

### Présence familière et parrainage

À la Sûreté du Québec, la présence familière s'exprime par le programme de parrainage des municipalités.

Voici les principales activités de parrainage (qui visent la création de liens privilégiés avec les acteurs clés de la municipalité) ayant pour objectif la capacité d'être proactif dans la résolution de problématiques en matière de sécurité publique. Ces activités sont en lien avec les priorités locales identifiées par le CSP.

DESCRIPTION DES ACTIVITÉS	COMMENTAIRES	NB ACTIVITÉS
Rencontre des élus de la municipalité de Saint-Joseph-de-Beauce	Visite des parrains à leur municipalité pour discuter des problématiques de leur secteur.	n.d. <sup>4</sup>
Rencontre des élus de la municipalité de Saint-Joseph-des-Érables		
Rencontre des élus de la municipalité de Saint-Frédéric		
Rencontre des élus de la municipalité de Saint-Alfred		
Rencontre des élus de la municipalité de Saint-Victor		
Rencontre des élus de la municipalité de Saint-Odilon-de-Cranbourne		
Rencontre des élus de la municipalité de Beauceville		
Rencontre des élus de la municipalité de Saint-Jules		
Rencontre des élus de la municipalité de Saint-Séverin		
Rencontre des élus de la municipalité de Tring-Jonction		

### Résolution de problèmes

L'approche stratégique en résolution de problèmes (ASRP) permet d'associer des incidents autrement traités un par un, d'en dégager une compréhension globale et de rechercher des solutions durables, le tout en ayant recours aux partenaires et aux ressources des milieux affectés par des problématiques communes.

Voici les incidents traités par l'approche stratégique en résolution de problèmes au cours de la dernière année :

DESCRIPTION ET COMMENTAIRES		
	Aucun incident n'a nécessité la mise en place d'une approche stratégique en résolution de problèmes au cours de la dernière année	

<sup>4</sup> La Sûreté est actuellement en négociation depuis le 1<sup>er</sup> avril 2022 avec l'Association des policières et policiers provinciaux du Québec (APPQ) relativement au renouvellement du contrat de travail de ses membres. Pendant la durée de ces négociations, le personnel d'encadrement des postes de la Sûreté a mis en place une méthode alternative de collecte d'information des activités policières. Conséquemment et bien que les activités continuent d'être réalisées sur le terrain, il sera difficile de comparer les statistiques antérieures des postes avec celles qui sont et seront collectées et analysées pendant l'application des moyens de sensibilisation par les membres de l'APPQ.

# RAPPORT ANNUEL D'ACTIVITÉS

## Programme de cadets

Le Programme de cadets de la Sûreté existe depuis 2009. Au fil des années, le nombre de cadets, ainsi que le nombre de MRC intéressées à ce programme n'ont cessé d'augmenter. Les coûts liés au programme sont partagés entre la Sûreté et le partenaire municipal impliqué. De plus, depuis 2021, la Sûreté autorise la bonification du Programme de cadets avec l'ajout d'heures bonifiées, et ce, financées entièrement par les partenaires qui en font la demande.

À cet effet, les municipalités de Saint-Joseph de Beauce et de Beauceville se prévalent des services de cadets depuis quelques années. En 2022, la municipalité de Saint-Victor s'est également montrée intéressée au programme cadet. C'est en tout 4 cadets qui ont travaillé dans ces municipalités à la saison estivale 2022.

Le Programme de cadets permet d'accentuer la visibilité de l'organisation sur son territoire, de soutenir le modèle de police de proximité et de bonifier l'offre de service en prévention de la criminalité. Il représente donc un service à valeur ajoutée pour plusieurs types de clientèle, soit les citoyens et les MRC/municipalités (visibilité), les cadets (recrutement et développement), les policiers (soutien) et la Sûreté.

Récemment, la raison d'être du Programme de cadets a été précisée, en fonction de trois objectifs mesurables, soit :

Élargir le nombre d'activités de prévention, de parrainage ou de rapprochement avec les communautés, en période estivale.

Offrir une expérience de travail au sein d'un milieu policier pour les étudiants aspirants policiers.

Maintenir le nombre potentiel de candidats-cadets pour le recrutement de policiers de la Sûreté.

Les responsables de poste et les coordonnateurs désignés, de concert avec les élus, participent à la planification des tâches des cadets en considérant l'ensemble des besoins des partenaires et de la clientèle.

Voici les principales activités qui ont été effectués par les cadets au cours de la dernière année.

DESCRIPTION DES ACTIVITÉS	COMMENTAIRES	NB ACTIVITÉS
Surveillance à pied	Effectuer des surveillances à divers endroits pour accroître la visibilité et augmenter le sentiment de sécurité comme : surveillance dans les parcs, à proximité des maisons de jeunes, dans les centres commerciaux, etc.	215
Participation à un programme de prévention	Aîné-Avisé, Échec au crime, Génivélo, etc.	20
Bal des finissants 19 juin 2022	Présence des cadets au bal des finissants de l'école secondaire Veilleux de Saint-Joseph-de-Beauce.	1
Fête nationale	Présence des cadets lors des activités de la Saint-Jean Baptiste	1
Transport scolaire	Rencontre des élèves de l'école le Tremplin de Saint-Victor pour les sensibiliser sur les règles de sécurité lors du transport scolaire.	1
Surveillance à vélo	Effectuer des surveillances à divers endroits pour accroître la visibilité et augmenter le sentiment de sécurité comme : surveillance dans les parcs, à proximité des maisons de jeunes, dans les centres commerciaux, etc. Présence également sur les pistes cyclables.	37
Prévention enfants	Présence dans les centres de la petite enfance (CPE) et dans les garderies familiales pour parler des différentes règles de sécurité et du métier de policier.	3
Sécurité enfants	Vérifications des sièges d'auto pour enfants lors des diverses activités dans les CPE.	2
Sécurité routière	Tenu d'un kiosque d'information sur la sécurité routière, l'alcool et la drogue au volant sur l'Île Ronde de Beauceville lors de la journée des ventes de garage le 9 juillet 2022.	1
Rencontres des partenaires	Assurer la proximité de la Sûreté du Québec avec ses partenaires et faciliter les échanges.	15
Participation à des événements particuliers	Contrôle de la circulation lors d'événements particuliers (sportifs et culturels).	7
Burinage vélos / quadriporteurs	Activité de burinage des vélos et quadriporteurs le 16 juillet à Beauceville et le 23 juillet à Saint-Joseph-de-Beauce.	2
Camps de jour	Présentation du programme « Génivélo » de la Sûreté du Québec par les cadets aux différents camps de jour de Saint-Joseph-de-Beauce, Beauceville et Saint-Victor.	3
Aînés	Présentations faites par les cadets auprès des personnes âgées sur les différentes règles de sécurité et sur la prévention au niveau de la fraude.	3



# RAPPORT ANNUEL D'ACTIVITÉS

Festivals	Présences des cadets lors des nombreux festivals et activités dans les municipalités.	n.d.
Personnes vulnérables	Rencontre des personnes à l'association des personnes handicapées de la Chaudière (APHC). Présentation du métier de policier et prévention sur la circulation piétonnière.	1
Activités de visibilité de la Sûreté du Québec	Assurer la proximité avec les citoyens lors de pique-niques, collectes de sang, tournois de pétanque, tournois de balle, etc.	4
Prévention nautique	Rencontres des citoyens riverains afin de les informer sur les différents équipements obligatoires lors de leurs sorties en bateau. Sensibilisation sur les différentes règles de sécurité à bateau et sur la réglementation en vigueur.	216
Observation du travail policier	Patrouille à bord d'un véhicule patrouille en compagnie d'un policier de la MRC de Beauce-Centre afin de se familiariser avec le travail policier.	4

## Activités communautaires réalisées au cours de l'année

Cette section présente les activités communautaires dans lesquelles les membres du poste se sont impliqués au cours de la dernière année.

DESCRIPTION ET COMMENTAIRES
Présence des policiers lors des différents festivals et activités des municipalités pour l'ensemble de la période.

## STATISTIQUES OPÉRATIONNELLES

---

Cette section est consacrée aux statistiques de :

- Sécurité des réseaux de transport
- Règlements municipaux
- Cartes d'appel
- Criminalité

Les résultats qui vous sont présentés dans cette section vous permettront d'apprécier tout particulièrement la performance de la Sûreté au cours de la dernière année.

Afin de mettre ces données en perspective et d'en analyser l'évolution, vous pouvez également les comparer avec les données des quatre dernières années.

De plus, afin d'en faciliter l'analyse, ces données vous sont présentées à l'aide de deux types de graphiques.

Chacun des graphiques de type « *histogramme* » indique les résultats pour les cinq dernières années. Une ligne trace la moyenne des quatre dernières années.

Ces graphiques permettent aussi de situer les résultats de la dernière année par rapport à la **zone d'écart moyen**. L'écart moyen est calculé à partir de la moyenne des différences entre les données de chacune des années par rapport à la moyenne des quatre dernières années. Visuellement, il s'agit de la zone comprise entre les lignes « écart + » et « écart - ». Les résultats qui s'éloignent de cette zone méritent une attention particulière du CSP.

Des graphiques circulaires, ou de type « *pointe de tarte* », accompagnent également des histogrammes afin d'illustrer plus précisément la répartition des catégories d'événements plus préoccupants.

Notez que les données de cette section concernent l'ensemble du territoire couvert par les effectifs du poste de la MRC de Beauce-Centre. Les résultats pour chacune des municipalités vous sont présentés en annexes.

Un écart aux données présentées dans les rapports annuels précédents peut être attribuable à la modification du statut ou à l'évolution d'un dossier après la production du rapport annuel.

À surveiller : Depuis le mois de juin 2017, certains postes MRC ont été convertis en postes mixtes et gèrent désormais aussi le travail fait sur les autoroutes. Ce changement a pour conséquence d'ajouter les statistiques autoroutières à même celles de la MRC.

Statistiques extraites du Tableau de bord le : 2023-05-03

# RAPPORT ANNUEL D'ACTIVITÉS

## La sécurité des réseaux de transport

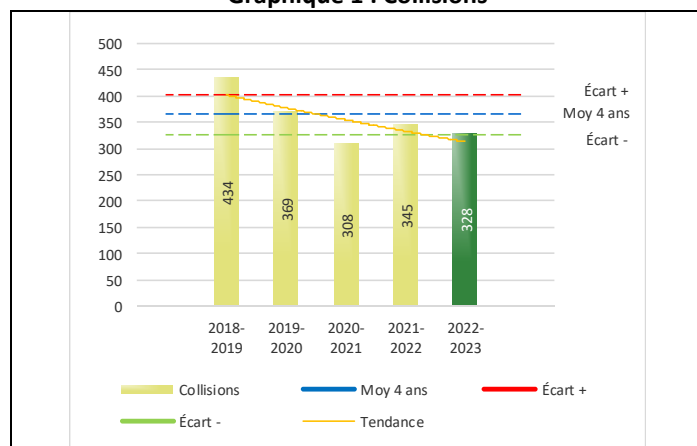
**Tableau 1** Nombre de collisions et d'interventions couvertes sur le territoire au cours des dernières années

		2018-2019	2019-2020	2020-2021	2021-2022	2022-2023
<b>Collisions</b>						
	Collisions mortelles	3	0	3	2	2
	Collisions avec blessés graves	3	3	3	3	5
	Collisions avec blessés légers	90	84	72	78	83
	Autres collisions avec blessés <sup>1</sup>	12	7	8	11	6
	Collisions matérielles	326	275	222	251	232
	<b>Sous-total :</b>	<b>434</b>	<b>369</b>	<b>308</b>	<b>345</b>	<b>328</b>
<b>Interventions</b>						
	Avertissements nautiques	15	22	26	0	19
	Capacités affaiblies	52	60	39	43	54
	Autres crimes <sup>2</sup>	30	41	25	24	32
	Constats provinciaux	2 245	2 444	1 813	1 248	837
	Constats municipaux	1 119	867	986	1 871	1 797
	AVVR <sup>3</sup>	86	51	20	36	35
	Avertissements	1 119	1 275	678	645	377
	<b>Sous-total :</b>	<b>4 666</b>	<b>4 760</b>	<b>3 587</b>	<b>3 867</b>	<b>3 151</b>

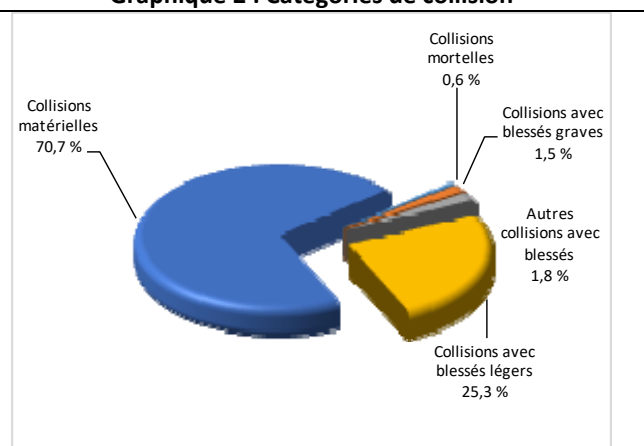
- 1 La catégorie « Autres collisions avec blessés » comprend les cas survenus hors des chemins publics.
- 2 La catégorie « Autres crimes » comprend les cas de conduite dangereuse, de poursuite, de délit de fuite, de conduite de véhicule routier pendant une interdiction (de conduire).
- 3 Avis de vérification d'un véhicule routier.

## Évolution du nombre de collisions au cours des dernières années depuis le 1<sup>er</sup> avril et portrait par catégories de collisions pour l'année courante

**Graphique 1 : Collisions**



**Graphique 2 : Catégories de collision**



### Collisions

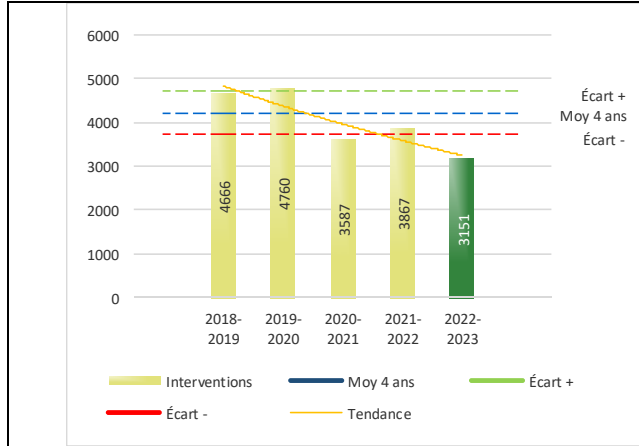
Le graphique 1 permet de constater une tendance à la baisse du bilan routier au cours des cinq dernières années. Le total des collisions de l'année courante, qui est de 328, se situe dans la zone d'écart moyen. Le bilan des collisions de l'année courante démontre une amélioration significative par rapport aux années antérieures.

La variation la plus importante se situe au niveau des collisions matérielles qui affichent une baisse de 36 collisions par rapport à la moyenne des 4 dernières années. Cette amélioration est en accord avec la tendance observée pour les quatre années précédentes de ce type de collision.

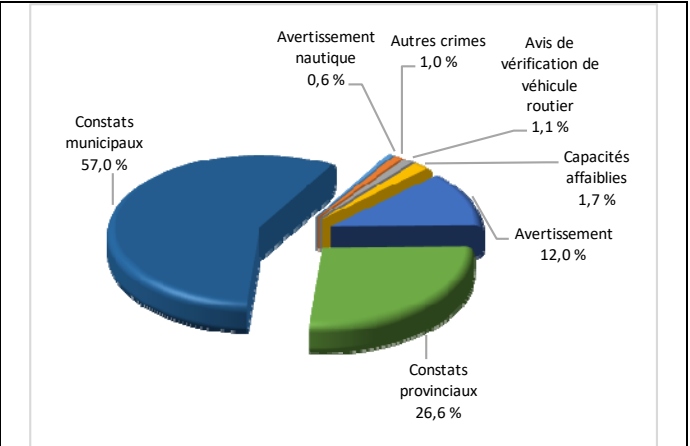
# RAPPORT ANNUEL D'ACTIVITÉS

## Évolution du nombre d'interventions au cours des dernières années et portrait par catégories d'intervention pour l'année courante

Graphique 3 : Interventions



Graphique 4 : Catégories d'intervention

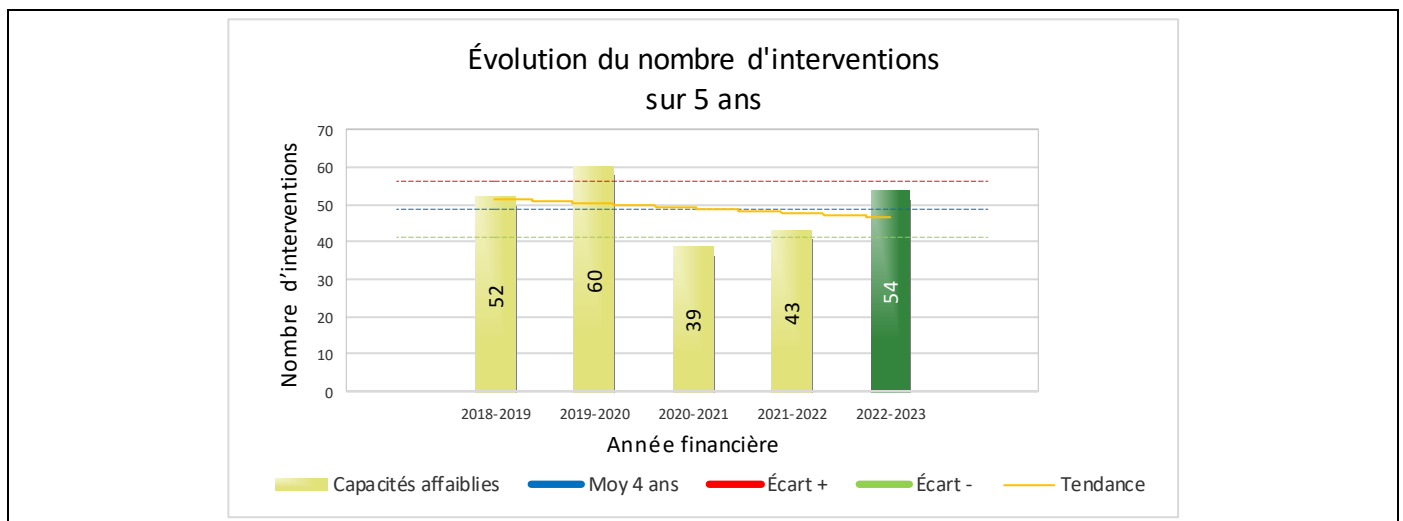


### Interventions

Le graphique 3 présente une diminution marquée du nombre d'interventions réalisées au cours de l'année courante par rapport aux années précédentes. Les résultats de l'année courante se situent en dessous de l'écart moyen inférieur, ce qui signifie que les résultats accusent un recul statistiquement significatif par rapport au bilan des quatre dernières années de la MRC.

La variation la plus importante se situe au niveau des avertissements qui affichent une diminution de 268 interventions par rapport à l'année précédente.

Graphique 5 : Capacités affaiblies au cours des dernières années



Le graphique 5 présente l'évolution du nombre d'interventions pour conduites de véhicule avec les capacités affaiblies. Une augmentation de 11 dossiers par rapport à l'année dernière est constatée pour l'année en cours.

# RAPPORT ANNUEL D'ACTIVITÉS

## Règlements municipaux

**Tableau 2** Nombre de constats émis pour des infractions aux règlements municipaux sur le territoire au cours des dernières années

Domaine	2018-2019	2019-2020	2020-2021	2021-2022	2022-2023
1) Alarmes <sup>1</sup>	7	1	8	10	14
2) Vente	2	1	1	2	3
3) Circulation <sup>2</sup>	85	71	70	100	42
4) Paix, bon ordre et sécurité publique	18	31	23	21	13
5) Nuisance	3	2	1	3	2
<b>Total :</b>	<b>115</b>	<b>106</b>	<b>103</b>	<b>136</b>	<b>74</b>

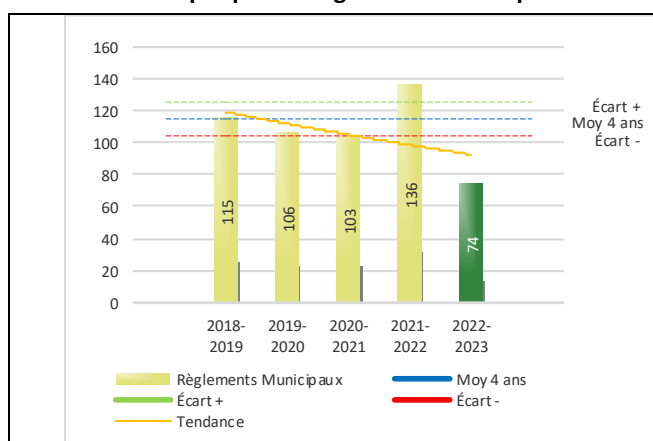
1 Les « Alarmes » du Tableau 2 font référence à des constats municipaux émis en vertu de la réglementation existante suite à des déplacements non fondés; tandis que les « Alarmes » du Tableau 3 sont des alarmes relayées par un central au CGA donnant lieu à un déplacement, mais pas nécessairement à un constat.

2 Types d'infraction de la circulation : endroits interdits, virages en « U », avertissement sonore, crissement des pneus, courses, et autres infractions impliquant des piétons, des animaux, des véhicules lourds, des véhicules d'urgence, etc.

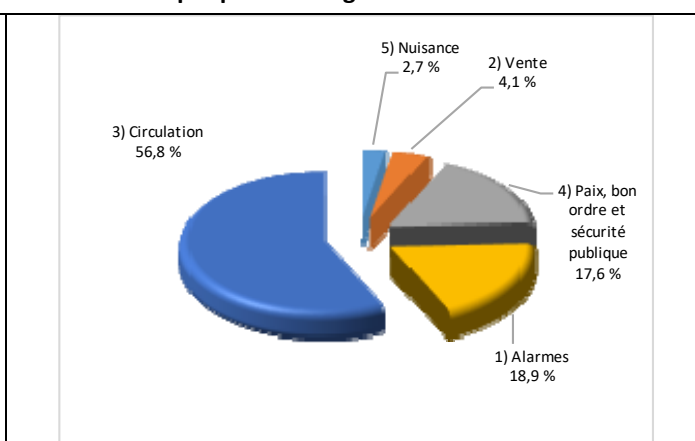
Le nombre de constats émis pour des infractions aux règlements municipaux a connu une diminution au cours de la dernière année. Les policiers ont émis un total de 74 constats.

## Évolution du nombre de constats émis pour des infractions aux règlements municipaux au cours des dernières années et portrait par catégories d'intervention pour l'année courante

**Graphique 6 : Règlements municipaux**



**Graphique 7 : Catégories d'intervention**



Le graphique 6 démontre que le nombre de constats municipaux émis cette année est inférieur au nombre moyen de constats émis depuis les quatre dernières années.

Les résultats de l'année courante se situent en dessous de l'écart moyen inférieur. Les résultats accusent un recul statistiquement significatif par rapport au bilan des quatre dernières années de la MRC.

# RAPPORT ANNUEL D'ACTIVITÉS

## Cartes d'appel

Depuis le 1<sup>er</sup> décembre 2021, une nouvelle priorité a été ajoutée, soit la priorité 0. Il est donc possible qu'une baisse du total des cartes d'appel de priorité 1 soit observée.

Les définitions des priorités sont les suivantes :

- **Priorité 0**  
Événement *critique à très haut risque* pour la sécurité des personnes et nécessitant une *intervention policière immédiate*.
- **Priorité 1**  
Événement *à risque* ou nécessitant une *intervention policière rapide*.
- **Priorité 2**  
Événement *sans risque* pour la sécurité des personnes et pour lequel *l'intervention policière est différée, avec déplacement* policier, sur rendez-vous ou après avoir répondu aux événements P0 ou P1 en cours.
- **Priorité 3**  
Événement *sans risque* pour la sécurité des personnes et pour lequel *l'intervention policière est différée, sans déplacement* policier, sur rendez-vous téléphonique avec un membre du Centre de réponse aux citoyens (CRC) ou avec un patrouilleur; ou bien par déplacement du citoyen au poste de la Sûreté.

Ce rapport d'activités étant lié aux ententes de service pour la desserte en MRC, les cartes d'appel issues de communautés autochtones ne sont plus compilées depuis le 1<sup>er</sup> février 2023. Celles-ci font l'objet d'une reddition de compte distincte. Les données antérieures sur les cartes d'appel ont été rétroactivement corrigées pour faciliter la comparaison avec les présentes données.

**Tableau 3 Nombre de cartes d'appel sur le territoire au cours des dernières années**

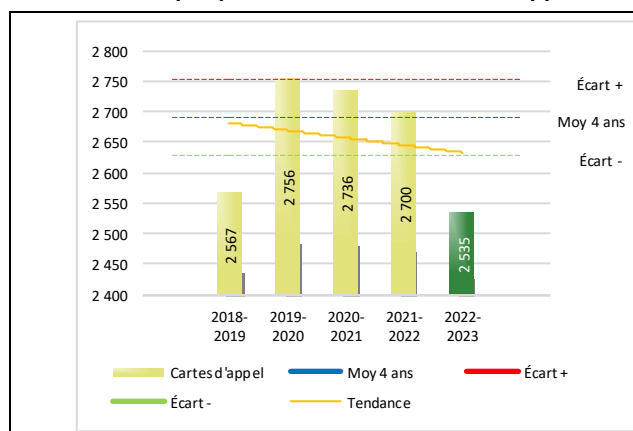
	2018-2019		2019-2020		2020-2021		2021-2022		2022-2023	
Priorité 0	0		0		0		26		131	
Priorité 1	807		808		804		800		684	
Priorité 2	1 394		1 469		1 442		1 410		1 264	
Priorité 3	366		479		490		464		456	
<b>Total :</b>	<b>2 567</b>		<b>2 756</b>		<b>2 736</b>		<b>2 700</b>		<b>2 535</b>	
<b>Alarmes<sup>1</sup></b>	<b>Nb</b>	<b>%</b>	<b>Nb</b>	<b>%</b>	<b>Nb</b>	<b>%</b>	<b>Nb</b>	<b>%</b>	<b>Nb</b>	<b>%</b>
	235	9%	215	8%	168	6%	182	7%	189	7%

<sup>1</sup> Les « Alarmes » du Tableau 2 font référence à des constats municipaux émis en vertu de la réglementation existante suite à des déplacements non fondés; tandis que les « Alarmes » du Tableau 3 sont des alarmes relayées par un central au CGA donnant lieu à un déplacement, mais pas nécessairement à un constat.

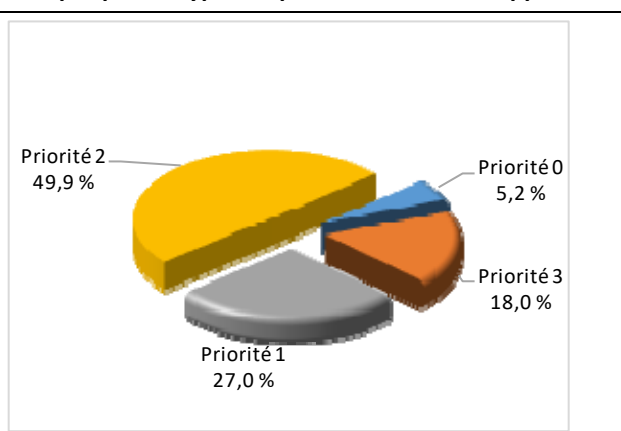
Le tableau 3 des cartes d'appel trace le portrait des données de l'année courante par catégories. Par rapport à l'année précédente, le nombre total de cartes d'appel a diminué de 165.

## Évolution du nombre de cartes d'appel au cours des dernières années et portrait par types de priorité de cartes d'appel pour l'année courante

**Graphique 8 : Nombre de cartes d'appel**



**Graphique 9 : Types de priorité de cartes d'appel**



Le graphique 8 illustre la fluctuation du nombre total de cartes d'appel au cours des cinq dernières années. Nous constatons que le nombre de cartes d'appel enregistré pour cette année se situe en dessous de la moyenne. Cet écart se situe sous la zone d'écart moyen inférieur.

Le graphique 9 indique que les cartes d'appel de priorité 2 sont les plus nombreuses à être enregistrées pour cette année.

# RAPPORT ANNUEL D'ACTIVITÉS

## La criminalité

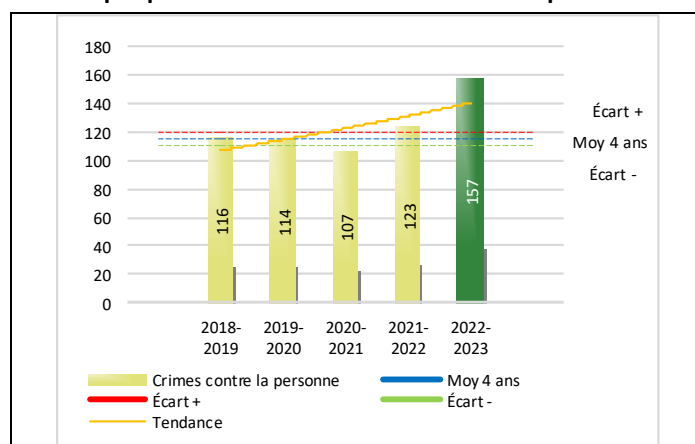
**Tableau 4** Nombre de crimes contre la personne sur le territoire au cours des dernières années

1000- Crimes contre la personne <sup>1</sup>	2018-2019	2019-2020	2020-2021	2021-2022	2022-2023
Infractions entraînant la mort	0	0	0	0	10
Agressions sexuelles	20	17	24	20	23
Voies de fait	47	58	43	60	69
Vols qualifiés	2	0	2	0	0
Autres crimes contre la personne <sup>2</sup>	47	39	38	43	55
<b>Crimes contre la personne :</b>	<b>116</b>	<b>114</b>	<b>107</b>	<b>123</b>	<b>157</b>

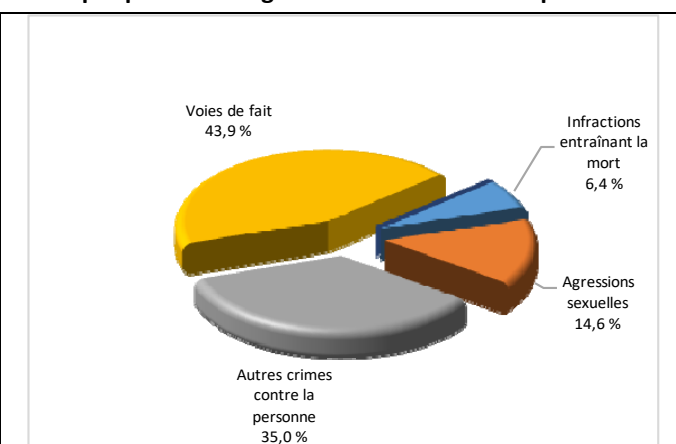
- 1 La section « Crimes contre la personne » présente le nombre de victimes d'actes criminels. Les sections suivantes présentent le nombre de dossiers opérationnels.
- 2 À titre informatif, les « Autres crimes contre la personne » incluent les cas d'enlèvement, de séquestration, d'extorsion, de profération de menaces, d'intimidation, etc.

## Évolution du nombre de crimes contre la personne au cours des dernières années et portrait par catégories de crime contre la personne pour l'année courante

**Graphique 10 : Nombre de crimes contre la personne**



**Graphique 11 : Catégories de crime contre la personne**



Le graphique 10 présente le nombre de crimes contre la personne au cours des cinq dernières années. Nous constatons que la donnée de cette année se situe au-dessus de la moyenne.

Les résultats de l'année courante se situent au-dessus de la zone d'écart moyen supérieur. Les résultats (accusent un recul statistiquement significatif par rapport au bilan des quatre dernières années de la MRC.

Le graphique 11 spécifie le nombre d'événements pour chacune des catégories des crimes contre la personne. Nous remarquons alors que les voies de fait sont le type de crimes le plus fréquent pour cette année.

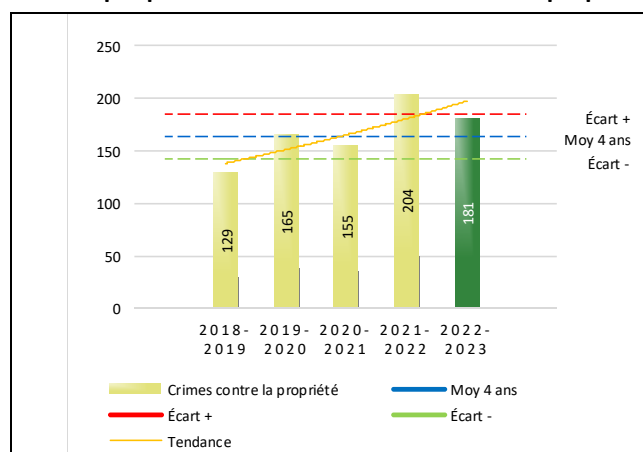
# RAPPORT ANNUEL D'ACTIVITÉS

**Tableau 5 Nombre de crimes contre la propriété sur le territoire au cours des dernières années**

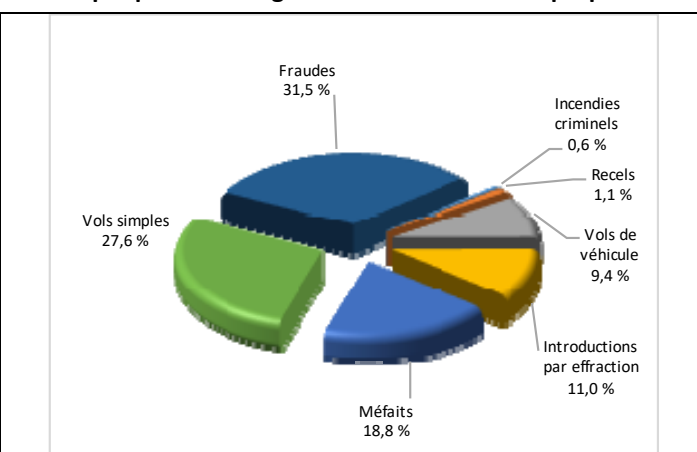
	2018-2019	2019-2020	2020-2021	2021-2022	2022-2023
<b>2000- Crimes contre la propriété</b>					
Incendies criminels	4	2	2	4	1
Introductions par effraction	24	32	18	20	20
Vols simples	40	51	16	38	50
Vols de véhicule	11	12	6	11	17
Recels	1	4	1	1	2
Fraudes	20	35	78	81	57
Méfaits	29	29	34	49	34
<b>Crimes contre la propriété :</b>	<b>129</b>	<b>165</b>	<b>155</b>	<b>204</b>	<b>181</b>

Évolution du nombre de crimes contre la propriété au cours des dernières années et portrait par catégories de crime contre la propriété pour l'année courante

**Graphique 12 : Nombre de crimes contre la propriété**



**Graphique 13 : Catégories de crime contre la propriété**



Le graphique 12 présente les crimes contre la propriété des cinq dernières années.

Les résultats de l'année courante se situent dans la zone d'écart moyen. Les résultats demeurent statistiquement dans la moyenne par rapport au bilan des quatre dernières années de la MRC.

Le graphique 13 indique le nombre d'événements pour chacune des catégories de crimes contre la propriété. Nous remarquons alors que les fraudes sont le type de crimes le plus fréquent au cours de l'année.



# RAPPORT ANNUEL D'ACTIVITÉS

**Tableau 6 Autres criminalités et interventions sur le territoire au cours des dernières années**

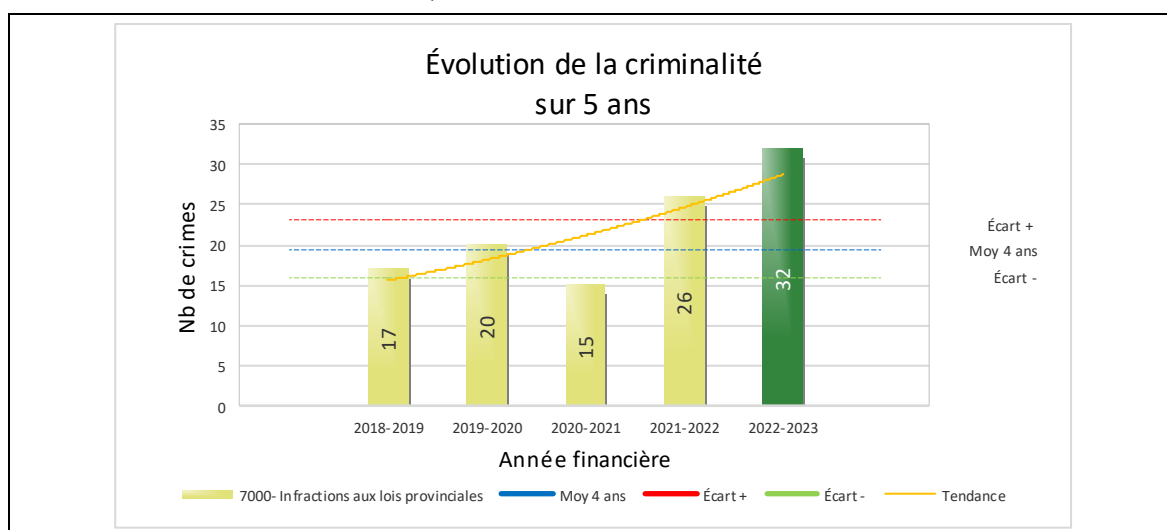
		2018-2019	2019-2020	2020-2021	2021-2022	2022-2023
<b>Autres criminalités</b>						
	3000- Autres infractions au Code criminel <sup>1</sup>	34	49	33	51	125
	4000 5000 - Loi régl. drogues et stupéfiants	31	16	8	9	8
	6000- Infractions aux autres lois fédérales	0	1	10	3	0
	7000- Infractions aux lois provinciales	17	20	15	26	32
	<b>Autres criminalités :</b>	<b>82</b>	<b>86</b>	<b>66</b>	<b>89</b>	<b>165</b>
<b>Activités policières</b>						
	A- Assistances	74	70	84	82	95
	B- Permis	4	3	6	11	12
	E- Enquêtes	148	132	131	165	186
	F- Événements relatifs à la RACJ <sup>4</sup>	23	11	8	14	12
	P- Objets perdus ou trouvés	6	6	14	6	12
	R- Interventions policières <sup>3</sup>	174	206	214	214	219
	V- Véhicules retrouvés ou remisés	21	21	17	27	14
	X- Interpellation, observation et autre	36	16	18	17	18
	<b>Activités :</b>	<b>486</b>	<b>465</b>	<b>492</b>	<b>536</b>	<b>568</b>
<b>Total criminalité et activités :</b>		<b>813</b>	<b>830</b>	<b>820</b>	<b>952</b>	<b>1 071</b>

1 La catégorie « Autres infractions au *Code criminel* » comprend différentes infractions telles : utilisation de monnaie contrefaite, avoir troublé la paix, évasion d'une garde légale, action indécente, production et distribution de pornographie juvénile, voyeurisme, leurre au moyen d'un ordinateur, appel téléphonique indécent, menace, incitation publique à la haine, etc.

2 La Régie des alcools, des courses et des jeux.

3 La catégorie « Interventions policières » comprend notamment les cas suivants : plainte de bruit, chicane de famille, service d'ordre, escorte de véhicule, affaire civile, transfert de détenu et de personne en crise, assistance au public, prise d'empreintes digitales, personne en détresse, etc.

**GRAPHIQUE 14 : INFRACTION AUX LOIS PROVINCIALES**



Le graphique 14 démontre que le nombre d'infraction aux lois provinciales de cette année est supérieur au nombre moyen de 19,5 depuis les quatre dernières années.

Ce type de crime présente une augmentation par rapport aux années antérieures. Cette variation peut s'expliquer par le nombre d'infractions en matière de boisson alcoolique (LIMBA), les dossiers sur l'immatriculation des armes à feu ainsi que les dossiers sur la Loi sur le cannabis.

## OPS VULCAIN – COVID-19

La dernière année a été marquée par la fin de pandémie mondiale de la COVID-19. Les impacts de celles-ci ont été moindre en 2022 que par les années passées. Les règles sanitaires ont été grandement assouplies lors de la période, les interventions policières ont été peu nombreuses.

Veillez noter que l'opération Vulcain a pris fin le 8 novembre 2022.

## INTERVENTIONS EN MILIEU SCOLAIRE / JEUNESSE<sup>5</sup>

Cette section présente les différentes interventions réalisées en milieu scolaire. Elles doivent donc être distinctes des informations insérées dans la section « Prévention » au début du rapport annuel.

Le nombre d'élèves rencontrés dans le tableau suivant est en lien avec les dossiers d'enquête ou de tous types de rencontres.

INTERVENTIONS EN MILIEU SCOLAIRE / JEUNESSE	Année courante
Nombre d'enquêtes relatives au PIMS	27
Nombre d'élèves rencontrés	n.d.
Nombre d'établissements scolaires où une enquête a eu lieu	5

Nombre d'établissements scolaires sur le territoire	13
---	----

<sup>5</sup> La Sûreté est actuellement en négociation depuis le 1<sup>er</sup> avril 2022 avec l'Association des policières et policiers provinciaux du Québec (APPQ) relativement au renouvellement du contrat de travail de ses membres. Pendant la durée de ces négociations, le personnel d'encadrement des postes de la Sûreté a mis en place une méthode alternative de collecte d'information des activités policières. Conséquemment et bien que les activités continuent d'être réalisées sur le terrain, il sera difficile de comparer les statistiques antérieures des postes avec celles qui sont et seront collectées et analysées pendant l'application des moyens de sensibilisation par les membres de l'APPQ.

## INTERVENTIONS PAR DES UNITÉS DE SOUTIEN ET MESURES D'URGENCE

---

Cette section présente les interventions réalisées sur le territoire de la MRC par des unités de soutien régionales ou de mesures d'urgence au cours de l'année.

Module d'intervention d'urgence secteur est, recherches des berges de la rivière Chaudière  
Équipe de plongée, recherche dans la rivière Chaudière  
Équipe nautique du module d'intervention d'urgence secteur est, patrouille de la rivière Chaudière  
Escouade canine, dossiers de stupéfiants  
Équipe des techniciens en explosifs  
Enquêteurs analystes en accident niveau 4  
Division en identité judiciaire, techniciens en scène de crime  
Division en identité judiciaire, techniciens en incendie

## ACTIVITÉS DIGNES D'INTÉRÊT ET ÉVÉNEMENTS MAJEURS

---

Le bulletin d'information policière CSMRC Saint-Georges vous présente les réalisations entreprises localement par la Sûreté en matière de sécurité routière et récréotouristique, enquêtes criminelles et prévention. Vous y trouverez des actions concrètes en réponse aux enjeux et préoccupations soulevés par vos élus en matière de sécurité publique. Ces bulletins sont disponibles au [sq.gouv.qc.ca/bulletins/](http://sq.gouv.qc.ca/bulletins/)

Voici les activités dignes d'intérêt et les événements majeurs ayant eu lieu au cours de l'année et qui n'ont pas été mentionnés dans les sections précédentes.

OPS Dégivreur (tempête de neige) décembre 2022, janvier, février et mars 2023  
OPS Éphémère, inondations

La Sûreté effectue une révision de courtoisie pour ce rapport.