



# RAPPORT ANNUEL D'ACTIVITÉS

POSTE DE LA MRC DE :  
BEAUCE-SARTIGAN  
DE LA SÛRETÉ DU QUÉBEC

DU 1<sup>ER</sup> AVRIL 2022  
AU 31 MARS 2023



## LISTE DES ABRÉVIATIONS, DES SIGLES ET DES ACRONYMES

|            |  |
|------------|--|
| APPQ       | Association des policières et policiers du Québec  |
| ASRP       | Approche stratégique en résolution de problèmes  |
| AVVR       | Avis de vérification d'un véhicule routier   |
| Bimestre   | Période de deux mois consécutifs   |
| BCSO       | Bureau de coordination et de soutien opérationnel  |
| CGA        | Centre de gestion des appels   |
| CRC        | Centre de réponse aux citoyens   |
| CSMRC      | Centre de services MRC   |
| CSP        | Comité de sécurité publique  |
| DG         | Directeur général  |
| DGA        | Directeur général adjoint  |
| ÉMIPIIC    | Équipe mixte d'intervention - Policiers et intervenants<br>communautaires                      |
| MRC        | Municipalité régionale de comté  |
| NSPP       | Normes et standards en police de proximité   |
| OPS        | Opération spéciale   |
| PARL       | Plan d'activité régional et local  |
| PIMS / PIJ | Programme d'intervention en milieu scolaire /<br>Policier intervenant jeunesse (projet pilote) |
| PLI-Élus   | Plan de lutte contre l'intimidation des élus et<br>des gestionnaires municipaux                |
| RACJ       | Régie des alcools, des courses et des jeux   |
| SIGMA      | Système informatisé de la gestion des mobiles et des appels                                    |
| SRAO       | Système de répartition des appels par ordinateur   |
| TAQ        | Tableau d'activités quotidiennes   |
| TBG        | Tableau de bord de gestion   |

## MOT DU RESPONSABLE DE POSTE

---



C'est avec plaisir que je vous présente le rapport annuel d'activités du poste de la MRC Beauce-Sartigan de la Sûreté du Québec pour l'année financière 2022-2023. Conformément à nos engagements ainsi qu'aux priorités déterminées par le CSP, le déploiement de nos actions se poursuit sur l'ensemble du territoire couvert.

Vous retrouverez notamment dans ce rapport, les activités réalisées en lien avec les priorités locales ainsi que les statistiques relatives à la sécurité routière, aux règlements municipaux, aux événements criminels et finalement, celles au traitement des cartes d'appel. Ce rapport et ces résultats vous permettront d'assurer le suivi de la performance des services de la Sûreté du Québec.

Je profite de cette tribune pour souligner la précieuse implication des membres de l'unité de la MRC Beauce-Sartigan dans la réalisation de notre mission. Leurs contributions nous ont permis non seulement de maintenir de hauts standards en matière de sécurité routière, mais également de relancer des projets de rapprochement avec la communauté, de réaliser des activités de prévention et de sensibilisation et de consolider notre couverture territoriale en matière de patrouille récréotouristique.

La collaboration avec l'ensemble des parties prenantes du Centre de services Saint-Georges nous a permis de bonifier notre offre de services. La création d'une équipe de policiers communautaires, l'implication de notre belle relève du Programme cadet, l'arrivée d'une deuxième intervenante psychosociale en milieu policier (en collaboration avec le CISSS-CA) et notre participation à de nombreuses opérations en matière de mesures d'urgence ne sont que quelques exemples découlant de la force issue de ce partenariat.

En terminant, je tiens à remercier personnellement l'ensemble des membres de mon unité pour leur précieuse contribution à tous les niveaux. Leur désir d'offrir un service de qualité supérieur et leurs dévouements me rendent particulièrement fier.

A handwritten signature in blue ink, reading "Martin Poulin".

Martin Poulin, Lieutenant Responsable du poste MRC Beauce-Sartigan

# RAPPORT ANNUEL D'ACTIVITÉS

## PRIORITÉS LOCALES<sup>2</sup>

Voici les priorités locales identifiées par le CSP pour l'année 2022-2023 et le bilan des activités réalisées.

### Priorité 2022 : Contribuer à l'amélioration du bilan routier par des interventions ciblées, incluant les longs congés

| DESCRIPTION DES ACTIVITÉS  | COMMENTAIRES  | NB ACTIVITÉS      |
|--|---|-------------------|
| Intervention dans les causes de vitesse                              | Opération planifiée concernant la vitesse sur tout le territoire.<br>Opérations nationales concertées (ONC): <ul style="list-style-type: none"><li>• comportements imprudents en avril;</li><li>• vitesse en juin;</li><li>• partage de la route en octobre;</li><li>• distraction en novembre.</li></ul> | n.d. <sup>2</sup> |
| Intervention pour alcool/drogue (barrage routier)                    | Mise en place de barrages routiers pour contrer l'alcool et la drogue au volant.  |                   |
| Intervention pour l'absence du port de la ceinture                   | Opération planifiée de surveillance concernant le port de la ceinture de sécurité.  |                   |
| Intervention pour l'utilisation du cellulaire et texto en conduisant | Opération planifiée de surveillance concernant l'utilisation du cellulaire au volant.   |                   |
| Intervention dans les zones scolaires                                | Opération de surveillance du comportement des automobilistes dans les zones scolaires.  |                   |

### Priorité 270 : Priorités du CSP

| DESCRIPTION DES ACTIVITÉS   | COMMENTAIRES  | NB ACTIVITÉS      |
|---|---|-------------------|
| Intervention pour le respect des feux de circulation et des arrêts obligatoires | Le moment et l'emplacement des opérations sur le respect de la signalisation sont déterminés en fonction des sites accidentogènes et des périodes d'achalandage.                    | n.d. <sup>2</sup> |
| Interventions concernant les silencieux modifiés                                | Nous avons effectué beaucoup d'opérations pendant la période estivale et à proximité du site du Dragfest pour travailler la problématique.  |                   |
| Intervention en fonction des piétons et cyclistes                               | Participer à la campagne « m'as-tu vu? » et surveillance des traverses piétonnières dans les zones scolaires en collaboration avec le Centre de services scolaires Beauce-Etchemin. |                   |

<sup>2</sup> La Sûreté est actuellement en négociation depuis le 1<sup>er</sup> avril 2022 avec l'Association des policières et policiers provinciaux du Québec (APPQ) relativement au renouvellement du contrat de travail de ses membres. Pendant la durée de ces négociations, le personnel d'encadrement des postes de la Sûreté a mis en place une méthode alternative de collecte d'information des activités policières. Conséquemment et bien que les activités continuent d'être réalisées sur le terrain, il sera difficile de comparer les statistiques antérieures des postes avec celles qui sont et seront collectées et analysées pendant l'application des moyens de sensibilisation par les membres de l'APPQ.

## DEMANDES PONCTUELLES DES ÉLUS ET DES CITOYENS

Voici les demandes ponctuelles des élus et des citoyens qui ont été adressées à la Sûreté au cours de la dernière année.

| DESCRIPTION DES DEMANDES<br>(ACTION* V, T, C) |      | COMMENTAIRES   | NB<br>REQUÊTES |
|---|------|--|----------------|
| Sécurité routière                             | C    | Nous avons travaillé les problématiques suivantes dans les différentes municipalités de la MRC Beauce-Sartigan : <ul style="list-style-type: none"> <li>•Vitesse (11)</li> <li>•Poids lourds (3)</li> <li>•Respect de la signalisation (6)</li> <li>•Usagés vulnérables (piétons, cyclistes) (4)</li> <li>•Stationnements (2)</li> </ul> | 26             |
| Récréotouristique                             | T    | La problématique suivante a été travaillée dans les différentes municipalités de la MRC Beauce-Sartigan : <ul style="list-style-type: none"> <li>•Quad (4)</li> </ul>  | 4              |
| Criminel                                      | C, T | Voici les problématiques travaillées dans les différentes municipalités de la MRC Beauce-Sartigan : <ul style="list-style-type: none"> <li>•Flânages (1)</li> <li>•Méfaits (1)</li> <li>•Vols (1)</li> <li>•Intimidation (1)</li> </ul>  | 4              |

### \*LÉGENDE

**(V) En validation** : Requêtes reçues et en période d'évaluation afin de confirmer si elles sont fondées ou non et si elles nécessitent des interventions spécifiques.

**(T) En traitement** : Requêtes validées et fondées pour lesquelles des activités sont effectuées afin de régler la problématique visée (ex. : patrouilles, surveillances, radar, etc.).

**(C) Clos** : Requêtes qui sont résolues à la suite des activités effectuées ou qui sont non fondées.

## PRÉVENTION<sup>3</sup>

Toujours en réponse aux besoins et aux réalités locales, les postes de la Sûreté tiennent des activités de prévention dans l'ensemble des municipalités qu'ils desservent, c'est-à-dire des mesures proactives et non pénales, qui ont pour but spécifique de réduire la criminalité en agissant sur les facteurs qui la déterminent, sur les circonstances et l'environnement dans lesquels sont commis les délits.

La grande majorité des activités de prévention se tiennent au quotidien, dans le cadre des interventions de l'ensemble des patrouilleurs.

Voici les principales activités de prévention réalisées au cours de la dernière année :

### Activités de prévention réalisées au cours de l'année

| DESCRIPTION DES ACTIVITÉS    | COMMENTAIRES  | NB ACTIVITÉS |
|------------------------------|---|--------------|
| Violence partenaires intimes | Rencontre, présentation et sensibilisation.   | 10           |
| Colloque intersection        | Rencontre en présentiel à l'École nationale de police du Québec et en webinaires.           | 2            |
| Comité aviseur               | Rencontre de réinsertion sociale.   | 13           |
| Comité de la famille         | Association des familles monoparentales et recomposées la Chaudière.                        | 7            |
| Comité nouveaux arrivants    | Rencontre de familiarisation et d'intégration à la culture Québécoise.                      | 6            |
| Conférence intimidation      | Conférence de sensibilisation et de diminution des actes d'intimidation en milieu scolaire. | 3            |
| Conférence fraude            | Conférence de sensibilisation sur la fraude envers les aînés.                               | 6            |
| Scolaire                     | Rencontre de prévention en milieu scolaire.   | 5            |
| Table concertation aînées    | Prévention de la maltraitance envers les aînées.  | 7            |
| Rencontre (autres)           | Rencontre avec des partenaires en sécurité publique de différents milieux communautaires.   | 19           |

<sup>3</sup> La Sûreté est actuellement en négociation depuis le 1<sup>er</sup> avril 2022 avec l'Association des policières et policiers provinciaux du Québec (APPQ) relativement au renouvellement du contrat de travail de ses membres. Pendant la durée de ces négociations, le personnel d'encadrement des postes de la Sûreté a mis en place une méthode alternative de collecte d'information des activités policières. Conséquemment et bien que les activités continuent d'être réalisées sur le terrain, il sera difficile de comparer les statistiques antérieures des postes avec celles qui sont et seront collectées et analysées pendant l'application des moyens de sensibilisation par les membres de l'APPQ.

## POLICE DE PROXIMITÉ<sup>4</sup>

La Sûreté du Québec s'est formellement engagée dans une approche professionnelle de type communautaire. Cette philosophie de travail comprend les cinq grands principes suivants :

- La présence familière;
- La qualité du service aux citoyens;
- Le partenariat avec la population;
- La consultation de la clientèle;
- La résolution de problèmes.

Cette section présente les principales activités réalisées par l'approche de police de proximité.

### Présence familière et parrainage

À la Sûreté du Québec, la présence familière s'exprime par le programme de parrainage des municipalités.

Voici les principales activités de parrainage (qui visent la création de liens privilégiés avec les acteurs clés de la municipalité) ayant pour objectif la capacité d'être proactif dans la résolution de problématiques en matière de sécurité publique. Ces activités sont en lien avec les priorités locales identifiées par le CSP.

| DESCRIPTION DES ACTIVITÉS   | COMMENTAIRES  | NB ACTIVITÉS      |
|---|---|-------------------|
| Communication avec les DIRECTEURS GÉNÉRAUX et ÉLUS  | Contacts, échanges, identification, résolution et suivi de problématiques. Participation à des comités. | n.d. <sup>4</sup> |
| Communication avec un acteur clé des SERVICES MUNICIPAUX (chef pompier, inspecteur municipal, responsable des travaux publics, etc.)  |   |                   |
| Communication avec un acteur clé du MILIEU SCOLAIRE (directeur d'école, brigadier, transporteur scolaire, etc.)   |   |                   |
| Communication avec un acteur clé du MILIEU DE LA SANTÉ  |   |                   |
| Communication avec un acteur clé du MILIEU COMMUNAUTAIRE ET DES AFFAIRES (maison des jeunes, groupes d'entraide, leader communautaire, culturel et autochtone, commerçants, etc.) |   |                   |
| Communication avec un partenaire en Sécurité publique (ministère des Transports et de la Mobilité durable, SAAQ, Contrôle routier Québec, etc.)                                   |   |                   |

### Résolution de problèmes

L'approche stratégique en résolution de problèmes (ASRP) permet d'associer des incidents autrement traités un par un, d'en dégager une compréhension globale et de rechercher des solutions durables, le tout en ayant recours aux partenaires et aux ressources des milieux affectés par des problématiques communes.

Voici les incidents traités par l'approche stratégique en résolution de problèmes au cours de la dernière année :

| DESCRIPTION ET COMMENTAIRES |
|-----------------------------|
| S. O.                       |

<sup>4</sup> La Sûreté est actuellement en négociation depuis le 1<sup>er</sup> avril 2022 avec l'Association des policières et policiers provinciaux du Québec (APPQ) relativement au renouvellement du contrat de travail de ses membres. Pendant la durée de ces négociations, le personnel d'encadrement des postes de la Sûreté a mis en place une méthode alternative de collecte d'information des activités policières. Conséquemment et bien que les activités continuent d'être réalisées sur le terrain, il sera difficile de comparer les statistiques antérieures des postes avec celles qui sont et seront collectées et analysées pendant l'application des moyens de sensibilisation par les membres de l'APPQ.

# RAPPORT ANNUEL D'ACTIVITÉS

## Programme de cadets

Le Programme de cadets de la Sûreté existe depuis 2009. Au fil des années, le nombre de cadets, ainsi que le nombre de MRC intéressées à ce programme n'ont cessé d'augmenter. Les coûts liés au programme sont partagés entre la Sûreté et le partenaire municipal impliqué. De plus, depuis 2021, la Sûreté autorise la bonification du Programme de cadets avec l'ajout d'heures bonifiées, et ce, financées entièrement par les partenaires qui en font la demande.

À cet effet, la MRC et la ville de Saint-Georges se prévalent des services de cadets depuis plusieurs années. L'été dernier, quatre cadets sont venus bonifier l'offre de la Sûreté du Québec sur notre territoire.

Le Programme de cadets permet d'accentuer la visibilité de l'organisation sur son territoire, de soutenir le modèle de police de proximité et de bonifier l'offre de service en prévention de la criminalité. Il représente donc un service à valeur ajoutée pour plusieurs types de clientèle, soit les citoyens et les MRC/municipalités (visibilité), les cadets (recrutement et développement), les policiers (soutien) et la Sûreté.

Récemment, la raison d'être du Programme de cadets a été précisée, en fonction de trois objectifs mesurables, soit :

Élargir le nombre d'activités de prévention, de parrainage ou de rapprochement avec les communautés, en période estivale.

Offrir une expérience de travail au sein d'un milieu policier pour les étudiants aspirants policiers.

Maintenir le nombre potentiel de candidats-cadets pour le recrutement de policiers de la Sûreté.

Les responsables de poste et les coordonnateurs désignés, de concert avec les élus, participent à la planification des tâches des cadets en considérant l'ensemble des besoins des partenaires et de la clientèle.

Voici les principales activités qui ont été effectuées par les cadets au cours de la dernière année.

| DESCRIPTION DES ACTIVITÉS   | COMMENTAIRES   | Nb ACTIVITÉS |
|---|--|--------------|
| Surveillance à pied ou à vélo   | Dans un festival, parc, école, événement sportif, événement culturel, etc.   | 30           |
| Participation à un programme de prévention  | Aîné-Avisé, Échec au crime, Génivélo, etc.   | 15           |
| Participation à des événements particuliers ou de visibilité de la Sûreté du Québec | Camps de jour, bal des finissants, rencontre de cadets (Forces armées canadiennes).  | 20           |
| Rencontre de partenaires  | Rencontre avec les élus et acteurs clés des municipalités, milieu scolaire, services d'incendie, résidence pour aînés et nouveaux arrivants. | 25           |
| Observation du travail policier   |  | 4            |

## Activités communautaires réalisées au cours de l'année

Cette section présente les activités communautaires dans lesquelles les membres du poste se sont impliqués au cours de la dernière année.

| DESCRIPTION ET COMMENTAIRES  |
|--|
| Course cross-country au profit de l'organisme La Vigile.   |
| Patrouille préventive lors de la soirée de l'Halloween.  |
| Barrage routier en prévention de la violence entre partenaires intimes en collaboration avec l'organisme le Havre l'Éclaircie. |
| Présence des policiers lors des différents festivals et activités des municipalités pour l'ensemble de la période.             |



## STATISTIQUES OPÉRATIONNELLES

---

Cette section est consacrée aux statistiques de :

Sécurité des réseaux de transport

Règlements municipaux

Cartes d'appel

Criminalité

Les résultats qui vous sont présentés dans cette section vous permettront d'apprécier tout particulièrement la performance de la Sûreté au cours de la dernière année.

Afin de mettre ces données en perspective et d'en analyser l'évolution, vous pouvez également les comparer avec les données des quatre dernières années.

De plus, afin d'en faciliter l'analyse, ces données vous sont présentées à l'aide de deux types de graphiques.

Chacun des graphiques de type « *histogramme* » indique les résultats pour les cinq dernières années. Une ligne trace la moyenne des quatre dernières années.

Ces graphiques permettent aussi de situer les résultats de la dernière année par rapport à la **zone d'écart moyen**. L'écart moyen est calculé à partir de la moyenne des différences entre les données de chacune des années par rapport à la moyenne des quatre dernières années. Visuellement, il s'agit de la zone comprise entre les lignes « écart + » et « écart - ». Les résultats qui s'éloignent de cette zone méritent une attention particulière du CSP.

Des graphiques circulaires, ou de type « *pointe de tarte* », accompagnent également des histogrammes afin d'illustrer plus précisément la répartition des catégories d'événements plus préoccupants.

Notez que les données de cette section concernent l'ensemble du territoire couvert par les effectifs du poste de la MRC de Beauce-Sartigan. Les résultats pour chacune des municipalités vous sont présentés en annexes.

Un écart aux données présentées dans les rapports annuels précédents peut être attribuable à la modification du statut ou à l'évolution d'un dossier après la production du rapport annuel.

À surveiller : Depuis le mois de juin 2017, certains postes MRC ont été convertis en postes mixtes et gèrent désormais aussi le travail fait sur les autoroutes. Ce changement a pour conséquence d'ajouter les statistiques autoroutières à même celles de la MRC.

Statistiques extraites du Tableau de bord le : 2023-05-03

# RAPPORT ANNUEL D'ACTIVITÉS

## La sécurité des réseaux de transport

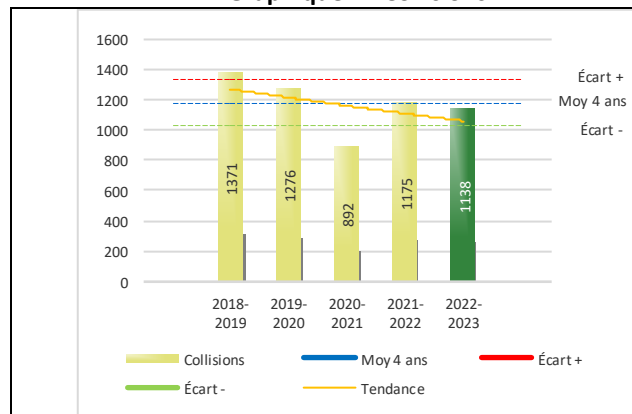
**Tableau 1** Nombre de collisions et d'interventions couvertes sur le territoire au cours des dernières années

|                      |   | 2018-2019    | 2019-2020    | 2020-2021    | 2021-2022    | 2022-2023    |
|----------------------|---|--------------|--------------|--------------|--------------|--------------|
| <b>Collisions</b>    |   |              |              |              |              |              |
|                      | Collisions mortelles                        | 4            | 3            | 3            | 3            | 4            |
|                      | Collisions avec blessés graves              | 8            | 3            | 10           | 5            | 4            |
|                      | Collisions avec blessés légers              | 266          | 242          | 201          | 252          | 209          |
|                      | Autres collisions avec blessés <sup>1</sup> | 9            | 8            | 8            | 12           | 1            |
|                      | Collisions matérielles                      | 1 084        | 1 020        | 670          | 903          | 920          |
|                      | <b>Sous-total :</b>                         | <b>1 371</b> | <b>1 276</b> | <b>892</b>   | <b>1 175</b> | <b>1 138</b> |
| <b>Interventions</b> |   |              |              |              |              |              |
|                      | Avertissements nautiques                    | 16           | 17           | 23           | 8            | 18           |
|                      | Capacités affaiblies                        | 88           | 115          | 75           | 105          | 124          |
|                      | Autres crimes <sup>2</sup>                  | 111          | 94           | 91           | 82           | 127          |
|                      | Constats provinciaux                        | 4 611        | 5 264        | 2 826        | 3 660        | 2 533        |
|                      | Constats municipaux                         | 1 834        | 1 612        | 1 555        | 2 181        | 2 172        |
|                      | AVVR <sup>3</sup>                           | 94           | 95           | 47           | 98           | 90           |
|                      | Avertissements                              | 2 704        | 2 592        | 1 582        | 1 687        | 1 372        |
|                      | <b>Sous-total :</b>                         | <b>9 458</b> | <b>9 789</b> | <b>6 199</b> | <b>7 821</b> | <b>6 436</b> |

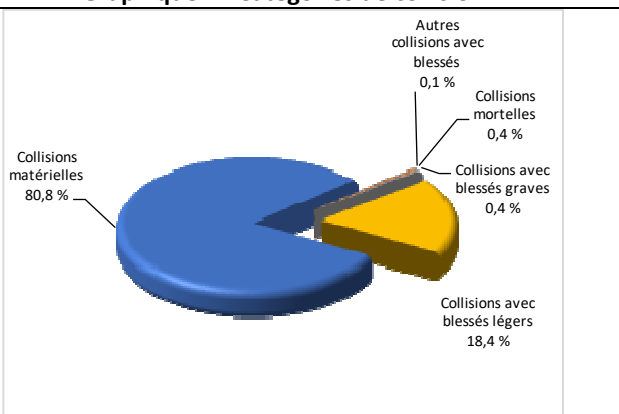
- 1 La catégorie « Autres collisions avec blessés » comprend les cas survenus hors des chemins publics.
- 2 La catégorie « Autres crimes » comprend les cas de conduite dangereuse, de poursuite, de délit de fuite, de conduite de véhicule routier pendant une interdiction (de conduire).
- 3 Avis de vérification d'un véhicule routier.

## Évolution du nombre de collisions au cours des dernières années depuis le 1<sup>er</sup> avril et portrait par catégories de collisions pour l'année courante

**Graphique 1 : Collisions**



**Graphique 2 : Catégories de collision**



### Collisions

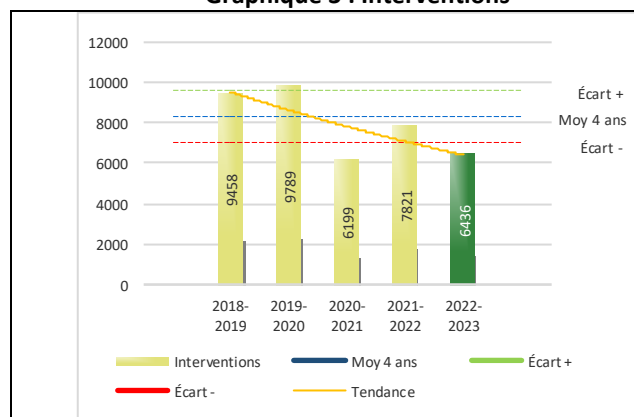
Le graphique 1 permet de constater une tendance à la baisse du bilan routier au cours des cinq dernières années. Le total des collisions de l'année courante, qui est de 1138, se situe en dessous de l'écart moyen. Le bilan des collisions de l'année courante est statistiquement stable par rapport aux années antérieures.

La variation la plus importante se situe au niveau des collisions avec blessé léger qui affichent une baisse de 43 collisions par rapport à l'année précédente. Cette amélioration est en accord avec la tendance observée pour les quatre années précédentes de ce type de collision.

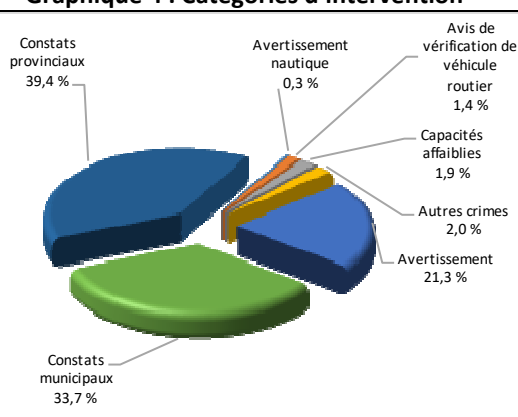
# RAPPORT ANNUEL D'ACTIVITÉS

## Évolution du nombre d'interventions au cours des dernières années et portrait par catégories d'intervention pour l'année courante

Graphique 3 : Interventions



Graphique 4 : Catégories d'intervention

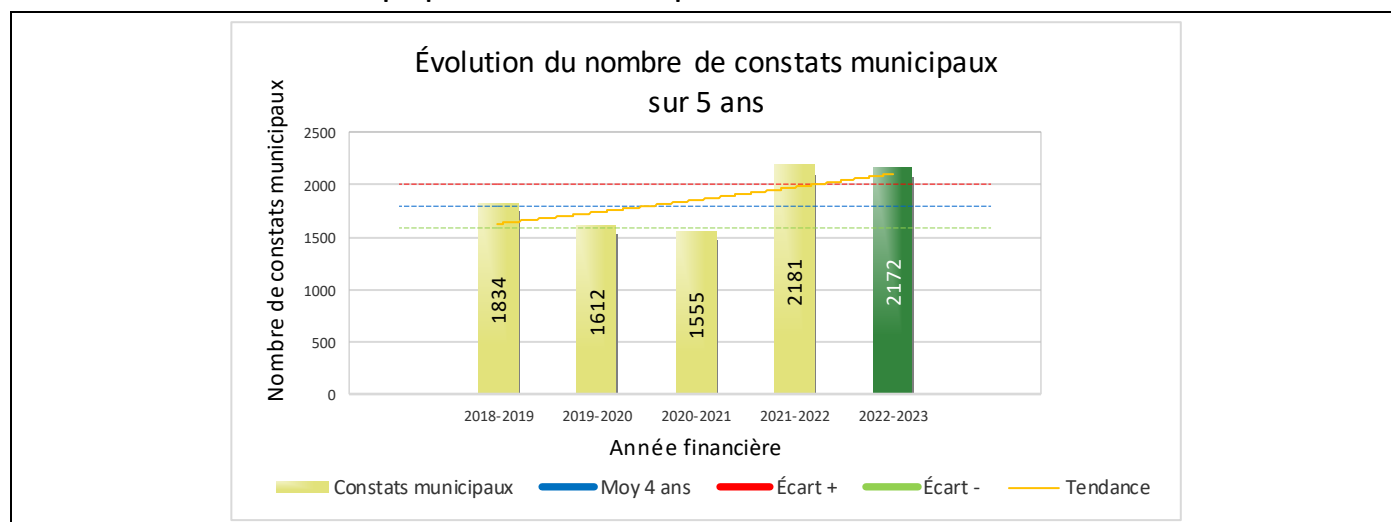


### Interventions

Le graphique 3 présente une diminution du nombre d'interventions réalisées au cours de l'année courante par rapport aux années précédentes. Les résultats de l'année courante se situent en dessous de l'écart inférieur ce qui signifie que les résultats accusent un recul statistiquement significatif par rapport au bilan des quatre dernières années de la MRC.

La variation la plus importante se situe au niveau des constats provinciaux qui affichent une diminution de 1127 interventions par rapport à l'année précédente.

Graphique 5 : Constats municipaux au cours des dernières années



Le graphique 5 présente l'évolution du nombre de constats municipaux. Un maintien du nombre de constats municipaux par rapport à l'année dernière est constaté pour l'année en cours ce qui demeure au-dessus de la moyenne des 5 dernières années.

Ce maintien peut s'expliquer par la conscientisation des policiers à l'importance de la sécurité routière dans l'ensemble des municipalités de la MRC.

# RAPPORT ANNUEL D'ACTIVITÉS

## Règlements municipaux

**Tableau 2** Nombre de constats émis pour des infractions aux règlements municipaux sur le territoire au cours des dernières années

| Domaine                                 | 2018-2019  | 2019-2020  | 2020-2021  | 2021-2022  | 2022-2023    |
|---|------------|------------|------------|------------|--------------|
| 1) Alarmes <sup>1</sup>                 | 0          | 0          | 1          | 2          | 1            |
| 2) Vente                                | 0          | 0          | 0          | 0          | 0            |
| 3) Circulation <sup>2</sup>             | 394        | 225        | 150        | 485        | 842          |
| 4) Paix, bon ordre et sécurité publique | 307        | 283        | 252        | 307        | 341          |
| 5) Nuisance                             | 0          | 8          | 12         | 14         | 9            |
| <b>Total :</b>                          | <b>701</b> | <b>516</b> | <b>415</b> | <b>808</b> | <b>1 193</b> |

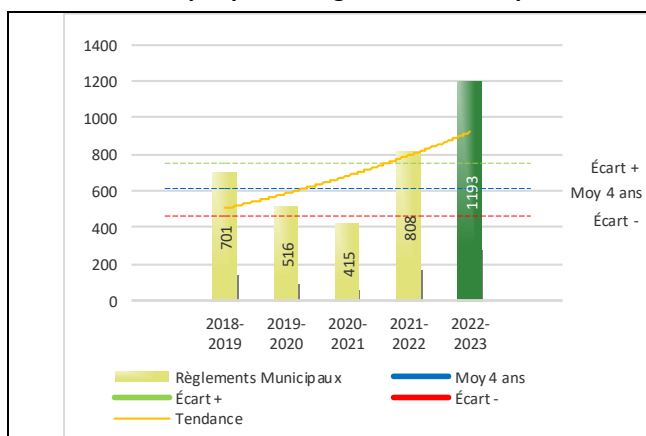
1 Les « Alarmes » du Tableau 2 font référence à des constats municipaux émis en vertu de la réglementation existante suite à des déplacements non fondés; tandis que les « Alarmes » du Tableau 3 sont des alarmes relayées par un central au CGA donnant lieu à un déplacement, mais pas nécessairement à un constat.

2 Types d'infraction de la circulation : endroits interdits, virages en « U », avertissement sonore, crissement des pneus, courses, et autres infractions impliquant des piétons, des animaux, des véhicules lourds, des véhicules d'urgence, etc.

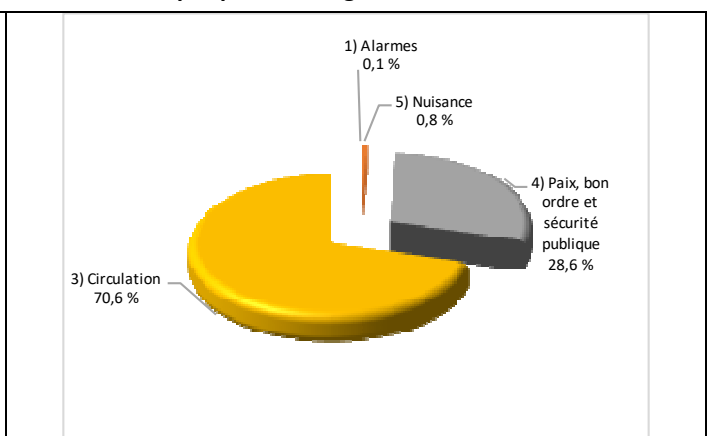
Le nombre de constats émis pour des infractions aux règlements municipaux a connu une augmentation au cours de la dernière année. Les policiers ont émis un total de 1193 constats.

## Évolution du nombre de constats émis pour des infractions aux règlements municipaux au cours des dernières années et portrait par catégories d'intervention pour l'année courante

**Graphique 6 : Règlements municipaux**



**Graphique 7 : Catégories d'intervention**



Le graphique 6 démontre que le nombre de constats municipaux émis cette année est supérieur au nombre moyen de constats émis depuis les quatre dernières années.

Les résultats de l'année courante se situent au-dessus de l'écart supérieur. Les résultats accusent une amélioration statistiquement significative par rapport au bilan des quatre dernières années de la MRC.

# RAPPORT ANNUEL D'ACTIVITÉS

## Cartes d'appel

Depuis le 1<sup>er</sup> décembre 2021, une nouvelle priorité a été ajoutée, soit la priorité 0. Il est donc possible qu'une baisse du total des cartes d'appel de priorité 1 soit observée.

Les définitions des priorités sont les suivantes :

- **Priorité 0**  
Événement *critique à très haut risque* pour la sécurité des personnes et nécessitant une *intervention policière immédiate*.
- **Priorité 1**  
Événement *à risque* ou nécessitant une *intervention policière rapide*.
- **Priorité 2**  
Événement *sans risque* pour la sécurité des personnes et pour lequel *l'intervention policière est différée, avec déplacement* policier, sur rendez-vous ou après avoir répondu aux événements P0 ou P1 en cours.
- **Priorité 3**  
Événement *sans risque* pour la sécurité des personnes et pour lequel *l'intervention policière est différée, sans déplacement* policier, sur rendez-vous téléphonique avec un membre du Centre de réponse aux citoyens (CRC) ou avec un patrouilleur; ou bien par déplacement du citoyen au poste de la Sûreté.

Ce rapport d'activités étant lié aux ententes de service pour la desserte en MRC, les cartes d'appel issues de communautés autochtones ne sont plus compilées depuis le 1<sup>er</sup> février 2023. Celles-ci font l'objet d'une reddition de compte distincte. Les données antérieures sur les cartes d'appel ont été rétroactivement corrigées pour faciliter la comparaison avec les présentes données. Puisque la formule utilisée pour obtenir les données sur les cartes d'appel a été modifiée et optimisée, la comparaison des données avec les années antérieures publiées n'est pas possible.

**Tableau 3 Nombre de cartes d'appel sur le territoire au cours des dernières années**

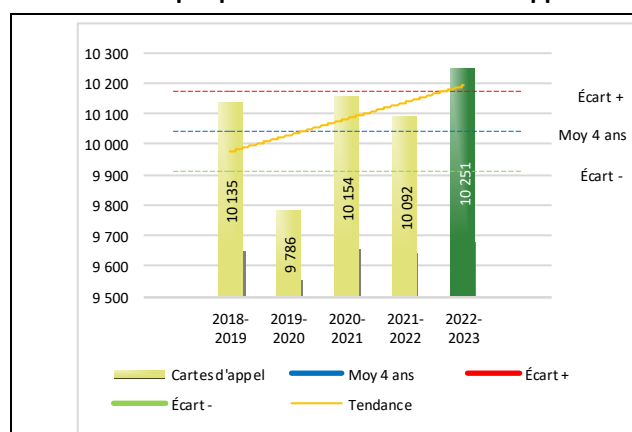
|                            | 2018-2019     |          | 2019-2020    |          | 2020-2021     |          | 2021-2022     |          | 2022-2023     |          |
|----------------------------|---------------|----------|--------------|----------|---------------|----------|---------------|----------|---------------|----------|
| Priorité 0                 | 0             |          | 0            |          | 0             |          | 117           |          | 434           |          |
| Priorité 1                 | 2 723         |          | 2 720        |          | 2 998         |          | 2 813         |          | 2 615         |          |
| Priorité 2                 | 5 597         |          | 5 419        |          | 5 355         |          | 5 256         |          | 5 290         |          |
| Priorité 3                 | 1 815         |          | 1 647        |          | 1 801         |          | 1 906         |          | 1 912         |          |
| <b>Total :</b>             | <b>10 135</b> |          | <b>9 786</b> |          | <b>10 154</b> |          | <b>10 092</b> |          | <b>10 251</b> |          |
| <b>Alarmes<sup>1</sup></b> | <b>Nb</b>     | <b>%</b> | <b>Nb</b>    | <b>%</b> | <b>Nb</b>     | <b>%</b> | <b>Nb</b>     | <b>%</b> | <b>Nb</b>     | <b>%</b> |
|                            | 886           | 9%       | 835          | 9%       | 655           | 6%       | 721           | 7%       | 762           | 7%       |

<sup>1</sup> Les « Alarmes » du Tableau 2 font référence à des constats municipaux émis en vertu de la réglementation existante suite à des déplacements non fondés; tandis que les « Alarmes » du Tableau 3 sont des alarmes relayées par un central au CGA donnant lieu à un déplacement, mais pas nécessairement à un constat.

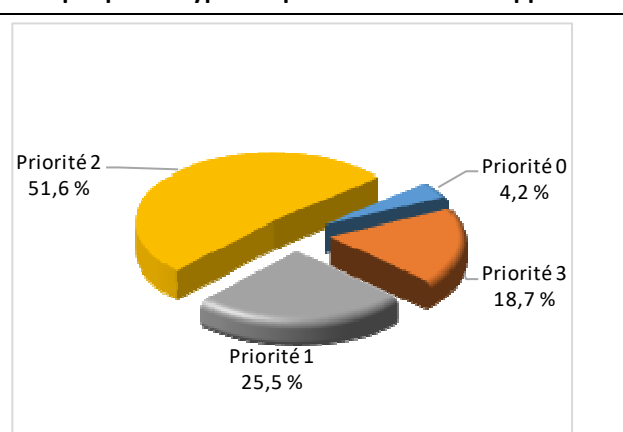
Le tableau 3 des cartes d'appel trace le portrait des données de l'année courante par catégories. Par rapport à l'année précédente, le nombre total de cartes d'appel a augmenté de 159.

## Évolution du nombre de cartes d'appel au cours des dernières années et portrait par types de priorité de cartes d'appel pour l'année courante

**Graphique 8 : Nombre de cartes d'appel**



**Graphique 9 : Types de priorité de cartes d'appel**



Le graphique 8 illustre la fluctuation du nombre total de cartes d'appel au cours des cinq dernières années. Nous constatons que le nombre de cartes d'appel enregistré pour cette année se situe au-dessus de la moyenne. Cet écart est au-dessus de la zone d'écart moyen.

Le graphique 9 indique que les cartes d'appel de priorité 2 sont les plus nombreuses à être enregistrées pour cette année.

# RAPPORT ANNUEL D'ACTIVITÉS

## La criminalité

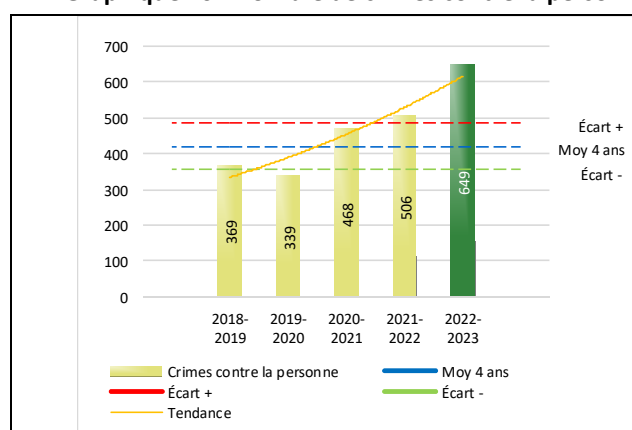
**Tableau 4 Nombre de crimes contre la personne sur le territoire au cours des dernières années**

|  | 2018-2019  | 2019-2020  | 2020-2021  | 2021-2022  | 2022-2023  |
|--|------------|------------|------------|------------|------------|
| <b>1000- Crimes contre la personne<sup>1</sup></b> |            |            |            |            |            |
| Infractions entraînant la mort                     | 0          | 0          | 3          | 0          | 2          |
| Agressions sexuelles                               | 40         | 49         | 54         | 64         | 87         |
| Voies de fait                                      | 210        | 185        | 222        | 246        | 301        |
| Vols qualifiés                                     | 3          | 3          | 7          | 2          | 1          |
| Autres crimes contre la personne <sup>2</sup>      | 116        | 102        | 182        | 194        | 258        |
| <b>Crimes contre la personne :</b>                 | <b>369</b> | <b>339</b> | <b>468</b> | <b>506</b> | <b>649</b> |

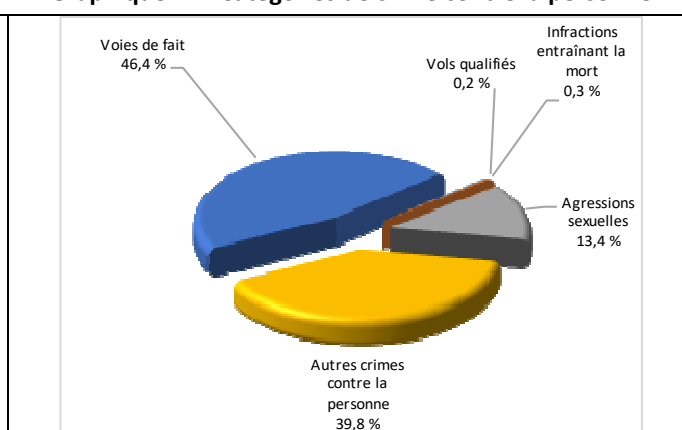
- 1 La section « Crimes contre la personne » présente le nombre de victimes d'actes criminels. Les sections suivantes présentent le nombre de dossiers opérationnels.
- 2 À titre informatif, les « Autres crimes contre la personne » incluent les cas d'enlèvement, de séquestration, d'extorsion, de profération de menaces, d'intimidation, etc.

## Évolution du nombre de crimes contre la personne au cours des dernières années et portrait par catégories de crime contre la personne pour l'année courante

**Graphique 10 : Nombre de crimes contre la personne**



**Graphique 11 : Catégories de crime contre la personne**



Le graphique 10 présente le nombre de crimes contre la personne au cours des cinq dernières années. Nous constatons que la donnée de cette année se situe au-dessus de la moyenne.

Les résultats de l'année courante se situent au-dessus de l'écart supérieur. Les résultats accusent un recul statistiquement significatif par rapport au bilan des quatre dernières années de la MRC.

Le graphique 11 spécifie le nombre d'événements pour chacune des catégories des crimes contre la personne. Nous remarquons alors que les voies de fait sont le type de crimes le plus fréquent pour cette année.

Cette situation peut s'expliquer, entre autres, par l'augmentation des situations où les impliqués ont un état mental perturbé.

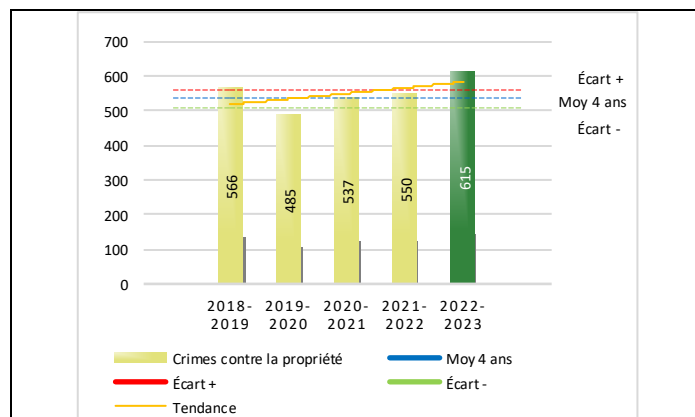
**Tableau 5 Nombre de crimes contre la propriété sur le territoire au cours des dernières années**

|   | 2018-2019  | 2019-2020  | 2020-2021  | 2021-2022  | 2022-2023  |
|---|------------|------------|------------|------------|------------|
| <b>2000- Crimes contre la propriété</b> |            |            |            |            |            |
| Incendies criminels                     | 20         | 6          | 9          | 8          | 7          |
| Introductions par effraction            | 93         | 80         | 72         | 54         | 74         |
| Vols simples                            | 198        | 170        | 100        | 104        | 188        |
| Vols de véhicule                        | 40         | 14         | 17         | 15         | 36         |
| Recels                                  | 9          | 6          | 2          | 5          | 7          |
| Fraudes                                 | 91         | 108        | 223        | 234        | 203        |
| Méfais                                  | 115        | 101        | 114        | 130        | 100        |
| <b>Crimes contre la propriété :</b>     | <b>566</b> | <b>485</b> | <b>537</b> | <b>550</b> | <b>615</b> |

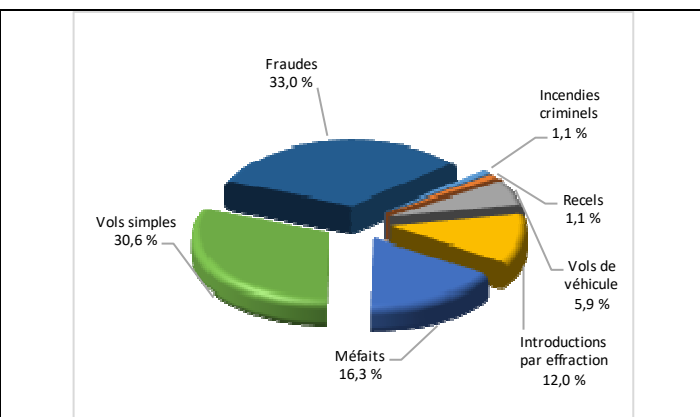
# RAPPORT ANNUEL D'ACTIVITÉS

## Évolution du nombre de crimes contre la propriété au cours des dernières années et portrait par catégories de crime contre la propriété pour l'année courante

Graphique 12 : Nombre de crimes contre la propriété



Graphique 13 : Catégories de crime contre la propriété



Le graphique 12 présente les crimes contre la propriété des cinq dernières années.

Les résultats de l'année courante se situent au-dessus de l'écart supérieur. Les résultats accusent un recul statistiquement significatif par rapport au bilan des quatre dernières années de la MRC.

Le graphique 13 indique le nombre d'événements pour chacune des catégories de crimes contre la propriété. Nous remarquons alors que les fraudes sont le type de crimes le plus fréquent au cours de l'année.

Cette situation peut s'expliquer notamment par le nombre toujours grandissant de stratagèmes de fraude par internet.

Tableau 6 Autres criminalités et interventions sur le territoire au cours des dernières années

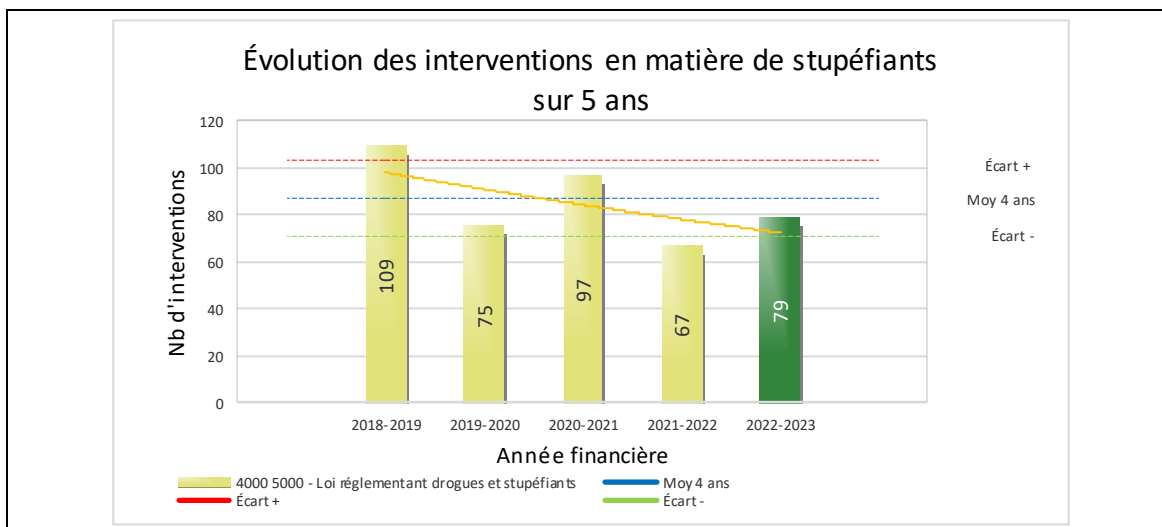
|  | 2018-2019    | 2019-2020    | 2020-2021    | 2021-2022    | 2022-2023    |
|--|--------------|--------------|--------------|--------------|--------------|
| <b>Autres criminalités</b>                             |              |              |              |              |              |
| 3000- Autres infractions au Code criminel <sup>1</sup> | 158          | 147          | 160          | 159          | 177          |
| 4000 5000 - Loi régl. drogues et stupéfiants           | 109          | 75           | 97           | 67           | 79           |
| 6000- Infractions aux autres lois fédérales            | 0            | 0            | 17           | 4            | 0            |
| 7000- Infractions aux lois provinciales                | 27           | 54           | 66           | 121          | 66           |
| <b>Autres criminalités :</b>                           | <b>294</b>   | <b>276</b>   | <b>340</b>   | <b>351</b>   | <b>322</b>   |
| <b>Activités policières</b>                            |              |              |              |              |              |
| A- Assistances   | 85           | 94           | 89           | 128          | 127          |
| B- Permis  | 16           | 18           | 13           | 29           | 30           |
| E- Enquêtes  | 513          | 494          | 586          | 673          | 900          |
| F- Événements relatifs à la RACJ <sup>2</sup>          | 131          | 55           | 47           | 111          | 96           |
| P- Objets perdus ou trouvés                            | 17           | 13           | 16           | 12           | 21           |
| R- Interventions policières <sup>3</sup>               | 429          | 453          | 538          | 516          | 668          |
| V- Véhicules retrouvés ou remisés                      | 28           | 20           | 43           | 37           | 48           |
| X- Interpellation, observation et autre                | 110          | 113          | 130          | 133          | 95           |
| <b>Activités :</b>                                     | <b>1 329</b> | <b>1 260</b> | <b>1 462</b> | <b>1 639</b> | <b>1 985</b> |
| <b>Total criminalité et activités :</b>                | <b>2 558</b> | <b>2 360</b> | <b>2 807</b> | <b>3 046</b> | <b>3 571</b> |

1 La catégorie « Autres infractions au Code criminel » comprend différentes infractions telles : utilisation de monnaie contrefaite, avoir troublé la paix, évasion d'une garde légale, action indécente, production et distribution de pornographie juvénile, voyeurisme, leurre au moyen d'un ordinateur, appel téléphonique indécent, menace, incitation publique à la haine, etc.

2 La Régie des alcools, des courses et des jeux.

3 La catégorie « Interventions policières » comprend notamment les cas suivants : plainte de bruit, chicane de famille, service d'ordre, escorte de véhicule, affaire civile, transfert de détenu et de personne en crise, assistance au public, prise d'empreintes digitales, personne en détresse, etc.

GRAPHIQUE 14 : INTERVENTION EN MATIÈRE DE STUPÉFIANTS AU COURS DES DERNIÈRES ANNÉES



Le graphique 14 démontre que le nombre d'interventions en matière de stupéfiant est de 79 cette année, ce qui représente une amélioration par rapport à l'année antérieure.



## OPS VULCAIN – COVID-19

La dernière année a été marquée par la fin de pandémie mondiale de la COVID-19. Les impacts de celles-ci ont été moindres en 2022 que par les années passées. Les règles sanitaires ont été grandement assouplies lors de la période, les interventions policières ont été peu nombreuses.

Veillez noter que l'opération Vulcain a pris fin le 8 novembre 2022.

## INTERVENTIONS EN MILIEU SCOLAIRE / JEUNESSE<sup>5</sup>

Cette section présente les différentes interventions réalisées en milieu scolaire. Elles doivent donc être distinctes des informations insérées dans la section « Prévention » au début du rapport annuel.

Le nombre d'élèves rencontrés dans le tableau suivant est en lien avec les dossiers d'enquête ou de tous types de rencontres.

| INTERVENTIONS EN MILIEU SCOLAIRE / JEUNESSE                | Année courante |
|--|----------------|
| Nombre d'enquêtes relatives au PIMS                        | 29             |
| Nombre d'élèves rencontrés                                 | 705            |
| Nombre d'établissements scolaires où une enquête a eu lieu | 14             |
|  |                |
| Nombre d'établissements scolaires sur le territoire        | 24             |

<sup>5</sup> La Sûreté est actuellement en négociation depuis le 1<sup>er</sup> avril 2022 avec l'Association des policières et policiers provinciaux du Québec (APPQ) relativement au renouvellement du contrat de travail de ses membres. Pendant la durée de ces négociations, le personnel d'encadrement des postes de la Sûreté a mis en place une méthode alternative de collecte d'information des activités policières. Conséquemment et bien que les activités continuent d'être réalisées sur le terrain, il sera difficile de comparer les statistiques antérieures des postes avec celles qui sont et seront collectées et analysées pendant l'application des moyens de sensibilisation par les membres de l'APPQ.

## INTERVENTIONS PAR DES UNITÉS DE SOUTIEN ET MESURES D'URGENCE

---

Cette section présente les interventions réalisées sur le territoire de la MRC par des unités de soutien régionales ou de mesures d'urgence au cours de l'année. Voici les détails de ces interventions.

Module d'intervention d'urgence secteur Est, recherches sur les berges de la rivière Chaudière;

Équipe de plongée, recherche dans la rivière Chaudière;

Équipe nautique du module d'intervention d'urgence secteur Est, patrouille de la rivière Chaudière;

Escouade canine, dossiers de stupéfiants;

Équipe des techniciens en explosifs;

Enquêteurs analystes en accident niveau 4;

Division en identité judiciaire, techniciens en scène de crime;

Division en identité judiciaire, techniciens en incendie;

Division des enquêtes nationales en répression du crime organisé;

Division des enquêtes sur la contrebande.

## ACTIVITÉS DIGNES D'INTÉRÊT ET ÉVÉNEMENTS MAJEURS

---

Le bulletin d'information policière CSMRC Saint-Georges vous présente les réalisations entreprises localement par la Sûreté en matière de sécurité routière et récréotouristique, enquêtes criminelles et prévention. Vous y trouverez des actions concrètes en réponse aux enjeux et préoccupations soulevés par vos élus en matière de sécurité publique. Ces bulletins sont disponibles au [sq.gouv.qc.ca/bulletins/](http://sq.gouv.qc.ca/bulletins/).

Voici les activités dignes d'intérêt et les événements majeurs ayant eu lieu au cours de l'année et qui n'ont pas été mentionnés dans les sections précédentes.

OPS Dégivreur (tempête de neige) qui s'est tenu en décembre 2022, janvier, février et mars 2023

La Sûreté effectue une révision de courtoisie pour ce rapport.