



RAPPORT ANNUEL D'ACTIVITÉS

POSTE DE LA MRC DE
BEAUHARNOIS-SALABERRY
DE LA SÛRETÉ DU QUÉBEC

DU 1^{ER} AVRIL 2022
AU 31 MARS 2023



LISTE DES ABRÉVIATIONS, DES SIGLES ET DES ACRONYMES

APPQ	Association des policières et policiers du Québec
ASRP	Approche stratégique en résolution de problèmes
AVVR	Avis de vérification d'un véhicule routier
Bimestre	Période de deux mois consécutifs
BCSO	Bureau de coordination et de soutien opérationnel
CGA	Centre de gestion des appels
CRC	Centre de réponse aux citoyens
CSMRC	Centre de services MRC
CSP	Comité de sécurité publique
DG	Directeur général
DGA	Directeur général adjoint
ÉMIPIC	Équipe mixte d'intervention - Policiers et intervenants communautaires
MRC	Municipalité régionale de comté
NSPP	Normes et standards en police de proximité
OPS	Opération spéciale
PARL	Plan d'activité régional et local
PIMS / PIJ	Programme d'intervention en milieu scolaire / Policier intervenant jeunesse (projet pilote)
PLI-Élus	Plan de lutte contre l'intimidation des élus et des gestionnaires municipaux
RACJ	Régie des alcools, des courses et des jeux
SIGMA	Système informatisé de la gestion des mobiles et des appels
SRAO	Système de répartition des appels par ordinateur
TAQ	Tableau d'activités quotidiennes
TBG	Tableau de bord de gestion

MOT DU RESPONSABLE DE POSTE



C'est avec plaisir que je vous présente le rapport annuel d'activités du poste de la MRC de Beauharnois-Salaberry de la Sûreté du Québec pour l'année financière 2022-2023. Conformément à nos engagements ainsi qu'aux priorités déterminées par le CSP, le déploiement de nos actions se poursuit sur l'ensemble du territoire couvert.

Lors de la prochaine année, nous continuerons à travailler en étroite collaboration avec les membres du CSP. Nous avons tous à cœur le même enjeu : créer un milieu de vie sécuritaire pour nos citoyens.

Vous retrouverez notamment dans ce rapport, les activités réalisées en lien avec les priorités locales ainsi que celles en lien avec nos actions préventives et notre approche communautaire. De plus, vous retrouverez dans le rapport les statistiques relatives à la sécurité des réseaux de transport, aux règlements municipaux, aux événements criminels et finalement, celles au traitement des cartes d'appel.

Ce rapport et ses résultats vous permettront d'assurer le suivi de la performance des services de la Sûreté du Québec.



Lieutenant Bruce Labrie
Responsable du poste de la MRC de Beauharnois-Salaberry

RAPPORT ANNUEL D'ACTIVITÉS

PRIORITÉS LOCALES²

Voici les priorités locales identifiées par le CSP pour l'année 2022-2023 et le bilan des activités réalisées.

Priorité 1 : Sécurité routière

DESCRIPTION DES ACTIVITÉS	COMMENTAIRES	NB ACTIVITÉS
Nombre d'opérations des patrouilleurs de soutien MRC (PSMRC)	Plusieurs opérations en sécurité routière ont été effectuées tout au long de l'année 2022-2023 afin d'assurer le respect du code de sécurité routière et des diverses lois applicables.	n.d.
Nombre d'opérations cellulaire		
Nombre d'opérations vitesse	Lors de ces opérations, des constats ont été émis et des arrestations pour capacité de conduite affaiblie par l'alcool ou la drogue ont été réalisées.	97
Nombre de contrôles alcool/drogue		
Nombres d'opérations ceinture		
Nombre d'arrestations pour capacité de conduite affaiblie par l'alcool ou la drogue		

Priorité 2 : Contrôle des stupéfiants

DESCRIPTION DES ACTIVITÉS	COMMENTAIRES	NB ACTIVITÉS
Nombre de PEL ouverts (Plans d'enquêtes locales)	Pour une partie de l'année 2022-2023, en plus du contrôle quotidien effectué par les patrouilleurs, une équipe dédiée aux plans d'enquêtes locales a été mise sur pied. L'objectif était d'assurer un contrôle des stupéfiants sur le territoire de la MRC.	19
Nombre de PEL fermés		17
Nombre de perquisitions		17
Nombre d'arrestations		31
Nombre de dossiers autres que PEL		101
Nombre d'arrestations liées à ces dossiers		116

Priorité 3 : Milieu de vie jeunesse

DESCRIPTION DES ACTIVITÉS	COMMENTAIRES	NB ACTIVITÉS
Nombre d'opérations en sécurité routière dans un milieu scolaire	Au cours de l'année, conformément à la planification mensuelle établie par les superviseurs de relève, les patrouilleurs ont été présents dans les milieux scolaires. Des opérations en sécurité routière ont été effectuées, des constats et des avertissements ont été émis.	n.d.
Nombre d'opérations en visibilité dans un milieu scolaire		n.d.
Nombre de constats et avertissements dans un milieu scolaire		117
Nombre d'opérations en sécurité routière dans les parcs, patinoires et terrains de jeux	Au cours de l'année, conformément à la planification mensuelle établie par les superviseurs de relève, les patrouilleurs ont été présents dans les parcs, les patinoires et les terrains de jeux. Des opérations en sécurité routière ont été effectuées, des constats et des avertissements ont été émis.	n.d.
Nombre d'opérations en visibilité dans les parcs, patinoires et terrains de jeux		n.d.
Nombre de constats et avertissements dans les parcs, patinoires et terrains de jeux		53
Nombre d'opérations en sécurité routière dans les « skatepark » et maisons de jeunes	Au cours de l'année, conformément à la planification mensuelle établie par les superviseurs de relève, les patrouilleurs ont été présents dans les Skates Park et les maisons de jeunes. Des opérations en sécurité routière ont été effectuées, des constats et des avertissements ont été émis.	n.d.
Nombre d'opérations en visibilité dans les « skatepark » et maisons de jeunes		
Nombre de constats et avertissements dans « skatepark » et maisons de jeunes		

² La Sûreté est actuellement en négociation depuis le 1^{er} avril 2022 avec l'Association des policières et policiers provinciaux du Québec (APPQ) relativement au renouvellement du contrat de travail de ses membres. Pendant la durée de ces négociations, le personnel d'encadrement des postes de la Sûreté a mis en place une méthode alternative de collecte d'information des activités policières. Conséquemment et bien que les activités continuent d'être réalisées sur le terrain, il sera difficile de comparer les statistiques antérieures des postes avec celles qui sont et seront collectées et analysées pendant l'application des moyens de sensibilisation par les membres de l'APPQ.

RAPPORT ANNUEL D'ACTIVITÉS

DEMANDES PONCTUELLES DES ÉLUS ET DES CITOYENS

Voici les demandes ponctuelles des élus et des citoyens qui ont été adressées à la Sûreté au cours de la dernière année.

DESCRIPTION DES DEMANDES (ACTION* V, T, C)	COMMENTAIRES	Nb REQUÊTES
Requête en matière de sécurité routière	<p>Voici quelques exemples :</p> <p>C Requête 2022-005 (2022-04-13) Non-respect des panneaux d'arrêts dans le secteur de la Baie à Salaberry-de-Valleyfield</p> <p>Résultat : Sur six opérations, quatre constats d'infraction signifiés.</p> <p>C Requête 2023-015 (2023-03-10) Non-respect de la limite de vitesse sur le boulevard Gérard-Cadieux à Salaberry-de-Valleyfield.</p> <p>Résultat : Plusieurs opérations ont été réalisées, 25 constats émis pour vitesse, dont deux pour grand excès de vitesse.</p> <p>C Requête 2023-016 (2023-03-22) Non-respect de l'arrêt obligatoire à l'intersection des rues des Saint-Louis et Bissonnette à Salaberry-de-Valleyfield.</p> <p>Résultat : Plusieurs opérations ont été réalisées, 22 constats émis.</p>	9
Requête en matière criminelle	<p>C Requête 2022-004 (2022-04-06) Méfaits à répétition derrière le pavillon des patineurs à Sainte-Martine.</p> <p>Résultat : Sur dix présences effectuées, prévention faite auprès des jeunes et aucun méfait à signaler.</p>	2
Requête en matière de réglementation municipale	<p>C Requête 2022-010 (2022-06-01) Incivilité et méfaits effectués par des jeunes de l'école durant les heures de dîner au Pavillon des patineurs, le parc Nolasque-April, la cour du presbytère et au 75 rue Saint-Joseph à Sainte-Martine.</p> <p>Résultat : Plusieurs présences de la part des patrouilleurs et la fin des classes ont mis fin au problème.</p>	2

*LÉGENDE

(V) En validation : Requêtes reçues et en période d'évaluation afin de confirmer si elles sont fondées ou non et si elles nécessitent des interventions spécifiques.

(T) En traitement : Requêtes validées et fondées pour lesquelles des activités sont effectuées afin de régler la problématique visée (ex. : patrouilles, surveillances, radar, etc.).

(C) Clos : Requêtes qui sont résolues à la suite des activités effectuées ou qui sont non fondées.

PRÉVENTION³

Toujours en réponse aux besoins et aux réalités locales, les postes de la Sûreté tiennent des activités de prévention dans l'ensemble des municipalités qu'ils desservent, c'est-à-dire des mesures proactives, qui ont pour but spécifique de réduire la criminalité en agissant sur les facteurs qui la déterminent, sur les circonstances et l'environnement dans lesquels sont commis les délits.

La grande majorité des activités de prévention se tiennent au quotidien, dans le cadre des interventions de l'ensemble des patrouilleurs.

Voici les principales activités de prévention réalisées au cours de la dernière année :

Activités de prévention réalisées au cours de l'année

DESCRIPTION DES ACTIVITÉS	COMMENTAIRES	NB ACTIVITÉS
Sécurité internet	29 juillet 2022 : Activité de prévention dans deux camps de jour concernant l'utilisation sécuritaire des réseaux sociaux et internet. Remise de 500 dépliants sur ce sujet.	n.d.
Sécurité à vélo	Plusieurs activités de prévention ont été effectuées par nos cadets.	n.d.
Sécurité des aînés	15 juin 2022 : Dans le cadre de la journée contre la maltraitance envers les aînés, une marche active à Salaberry-de-Valleyfield a eu lieu. Cette activité a permis de sensibiliser les participants à cette problématique qu'est la maltraitance et à toute l'importance de la bienveillance auprès des aînés de notre communauté. 24 août 2022 : Conférence donnée à la Résidence Sélection située à Salaberry-de-Valleyfield. Distribution de 33 dépliants <i>La fraude : identifiez-là, signalez-là, enrayer-là</i> . Rencontre de 33 personnes.	n.d.
Sécurité nautique	Plusieurs activités de prévention en sécurité nautique ont été effectuées par nos cadets.	n.d.
Sécurité routière	20 juillet 2022 : Distribution de 740 assainisseurs d'air ainsi que des napperons concernant la campagne de prévention <i>Pas de cell au volant, c'est gagnant!</i> dans différents commerces de Salaberry-de-Valleyfield. 29 mai 2022 : Tenu d'un kiosque au Parc Sauvé lors de l'exposition automobile MOPAR lors duquel environ 300 véhicules étaient présents. Lors de cette occasion, des enfants se sont assis dans le véhicule police et plusieurs dépliants ont été remis en lien avec les sièges d'auto pour enfants et l'utilisation du cellulaire au volant.	n.d.

³ La Sûreté est actuellement en négociation depuis le 1^{er} avril 2022 avec l'Association des policières et policiers provinciaux du Québec (APPQ) relativement au renouvellement du contrat de travail de ses membres. Pendant la durée de ces négociations, le personnel d'encadrement des postes de la Sûreté a mis en place une méthode alternative de collecte d'information des activités policières. Conséquemment et bien que les activités continuent d'être réalisées sur le terrain, il sera difficile de comparer les statistiques antérieures des postes avec celles qui sont et seront collectées et analysées pendant l'application des moyens de sensibilisation par les membres de l'APPQ.

POLICE DE PROXIMITÉ⁴

La Sûreté du Québec s'est formellement engagée dans une approche professionnelle de type communautaire. Cette philosophie de travail comprend les cinq grands principes suivants :

- La présence familiale;
- La qualité du service aux citoyens;
- Le partenariat avec la population;
- La consultation de la clientèle;
- La résolution de problèmes.

Cette section présente les principales activités réalisées par l'approche de police de proximité.

Présence familiale et parrainage

À la Sûreté du Québec, la présence familiale s'exprime par le programme de parrainage des municipalités.

Voici les principales activités de parrainage (qui visent la création de liens privilégiés avec les acteurs clés de la municipalité) ayant pour objectif la capacité d'être proactif dans la résolution de problématiques en matière de sécurité publique. Ces activités sont en lien avec les priorités locales identifiées par le CSP.

DESCRIPTION DES ACTIVITÉS	COMMENTAIRES	NB ACTIVITÉS
Communication avec les DG et les élus	Plusieurs communications ont eu lieu avec les différents acteurs clés de la MRC.	n.d.
Communication avec un acteur clé des services municipaux		
Communication avec un acteur clé du milieu scolaire		
Communication avec un acteur clé du milieu de la santé		
Communication avec un acteur clé du milieu communautaire ou des affaires		
Communication avec un partenaire en sécurité publique		

⁴ La Sûreté est actuellement en négociation depuis le 1^{er} avril 2022 avec l'Association des policières et policiers provinciaux du Québec (APPQ) relativement au renouvellement du contrat de travail de ses membres. Pendant la durée de ces négociations, le personnel d'encadrement des postes de la Sûreté a mis en place une méthode alternative de collecte d'information des activités policières. Conséquemment et bien que les activités continuent d'être réalisées sur le terrain, il sera difficile de comparer les statistiques antérieures des postes avec celles qui sont et seront collectées et analysées pendant l'application des moyens de sensibilisation par les membres de l'APPQ.

RAPPORT ANNUEL D'ACTIVITÉS

Résolution de problèmes

L'approche stratégique en résolution de problèmes (ASRP) permet d'associer des incidents autrement traités un par un, d'en dégager une compréhension globale et de rechercher des solutions durables, le tout en ayant recours aux partenaires et aux ressources des milieux affectés par des problématiques communes.

Voici les incidents traités par l'approche stratégique en résolution de problèmes au cours de la dernière année :

DESCRIPTION ET COMMENTAIRES
L'utilisation du genre masculin a été adoptée afin de faciliter la lecture et n'a aucune intention. Une approche stratégique en résolution de problèmes est présentement en cours afin d'améliorer la problématique de l'itinérance qui gagne de l'importance principalement au centre-ville de Salaberry-de-Valleyfield. Les itinérants prennent place dans les endroits publics tels que les parcs, entrée des commerces et voie publique. Les citoyens ainsi que les commerçants sont inquiets et touchés par cette problématique. Il fut demandé aux policiers d'être visibles et proactifs dans leurs interventions. Une première rencontre a eu lieu en date du 20 septembre avec différents partenaires. Différentes solutions ont été proposées afin d'améliorer la situation. Afin d'augmenter le sentiment de sécurité des commerçants et des citoyens aux abords des commerces et dans les parcs, des patrouilles préventives en véhicule et à pied seront réalisées afin d'assurer le respect des lois et règlements applicables. De plus, afin d'assurer la sécurité des itinérants avec les temps froids, des activités de sensibilisation seront réalisées. L'approche stratégique en résolution de problèmes s'échelonnera jusqu'en octobre 2023 afin d'avoir le portrait de la situation.

RAPPORT ANNUEL D'ACTIVITÉS

Programme de cadets

Le Programme de cadets de la Sûreté existe depuis 2009. Au fil des années, le nombre de cadets, ainsi que le nombre de MRC intéressées à ce programme n'ont cessé d'augmenter. Les coûts liés au programme sont partagés entre la Sûreté et le partenaire municipal impliqué. De plus, depuis 2021, la Sûreté autorise la bonification du Programme de cadets avec l'ajout d'heures bonifiées, et ce, financées entièrement par les partenaires qui en font la demande.

Le Programme de cadets permet d'accentuer la visibilité de l'organisation sur son territoire, de soutenir le modèle de police de proximité et de bonifier l'offre de service en prévention de la criminalité. Il représente donc un service à valeur ajoutée pour plusieurs types de clientèle, soit les citoyens et les MRC/municipalités (visibilité), les cadets (recrutement et développement), les policiers (soutien) et la Sûreté.

Récemment, la raison d'être du Programme de cadets a été précisée, en fonction de trois objectifs mesurables, soit :

Élargir le nombre d'activités de prévention, de parrainage ou de rapprochement avec les communautés, en période estivale.

Offrir une expérience de travail au sein d'un milieu policier pour les étudiants aspirants policiers.

Maintenir le nombre potentiel de candidats-cadets pour le recrutement de policiers de la Sûreté.

Les responsables de poste et les coordonnateurs désignés, de concert avec les élus, participent à la planification des tâches des cadets en considérant l'ensemble des besoins des partenaires et de la clientèle.

Voici les principales activités qui ont été effectués par les cadets au cours de la dernière année.

DESCRIPTION DES ACTIVITÉS	COMMENTAIRES	NB ACTIVITÉS
Surveillance à pied	Plusieurs surveillances à pied près des parcs, écoles et commerces ont été réalisées.	207
Surveillance à vélo		35
Participation à un programme de prévention et de relations communautaires	16 juin 2022 : Activité de prévention réalisée à l'école Élisabeth-Monette située à Salaberry-de-Valleyfield afin d'expliquer les règles à respecter à vélo aux élèves. Remise de plusieurs outils promotionnels. 2 septembre 2022 : Distribution de 100 porte-clés <i>Pas de cell au volant, c'est gagnant!</i> à l'école de conduite <i>Tecnic</i> située à Salaberry-de-Valleyfield.	52
Rencontre de partenaires	Plusieurs rencontres avec des partenaires ont eu lieu telles que les responsables de différents camps de jours, de <i>Sécuri-Parc</i> et des maires.	14
Observation du travail policier	Les cadets ont eu l'opportunité à plusieurs reprises d'observer les policiers dans des interventions policières.	17
Participation à des événements particuliers	2 juin 2022 : Participation des cadets au 30 ^e anniversaire de la table de concertation des aînés. 25 juin 2022 : Présence sur le site de l'école de la Baie-Saint-François lors du bal des finissants afin d'assurer une surveillance de l'événement.	4

Activités communautaires réalisées au cours de l'année

Cette section présente les activités communautaires dans lesquelles les membres du poste se sont impliqués au cours de la dernière année.

RAPPORT ANNUEL D'ACTIVITÉS

DESCRIPTION ET COMMENTAIRES

15 octobre 2022 : Présence de la Sûreté du Québec à la 4^e édition des portes ouvertes de la caserne d'incendie à Salaberry-de-Valleyfield

11 février 2023 : Présence policière au carnaval de Saint-Stanislas-de-Kostka qui s'est déroulé dans le stationnement de l'hôtel de ville. Lors de cet événement, l'agent a échangé avec les citoyens ainsi que les élus et a fait visiter le véhicule de patrouille aux enfants.

STATISTIQUES OPÉRATIONNELLES

Cette section est consacrée aux statistiques de :

Sécurité des réseaux de transport
Règlements municipaux
Cartes d'appel
Criminalité

Les résultats qui vous sont présentés dans cette section vous permettront d'apprécier tout particulièrement la performance de la Sûreté au cours de la dernière année.

Afin de mettre ces données en perspective et d'en analyser l'évolution, vous pouvez également les comparer avec les données des quatre dernières années.

De plus, afin d'en faciliter l'analyse, ces données vous sont présentées à l'aide de deux types de graphiques.

Chacun des graphiques de type « *histogramme* » indique les résultats pour les cinq dernières années. Une ligne trace la moyenne des quatre dernières années.

Ces graphiques permettent aussi de situer les résultats de la dernière année par rapport à la **zone d'écart moyen**. L'écart moyen est calculé à partir de la moyenne des différences entre les données de chacune des années par rapport à la moyenne des quatre dernières années. Visuellement, il s'agit de la zone comprise entre les lignes « écart + » et « écart - ». Les résultats qui s'éloignent de cette zone méritent une attention particulière du CSP.

Des graphiques circulaires, ou de type « *pointe de tarte* », accompagnent également des histogrammes afin d'illustrer plus précisément la répartition des catégories d'événements plus préoccupants.

Notez que les données de cette section concernent l'ensemble du territoire couvert par les effectifs du poste de la MRC de Beauharnois-Salaberry. Les résultats pour chacune des municipalités vous sont présentés en annexes.

Un écart aux données présentées dans les rapports annuels précédents peut être attribuable à la modification du statut ou à l'évolution d'un dossier après la production du rapport annuel.

À surveiller : Depuis le mois de juin 2017, certains postes MRC ont été convertis en postes mixtes et gèrent désormais aussi le travail fait sur les autoroutes. Ce changement a pour conséquence d'ajouter les statistiques autoroutières à même celles de la MRC.

Statistiques extraites du Tableau de bord le : 2023-05-03

RAPPORT ANNUEL D'ACTIVITÉS

La sécurité des réseaux de transport

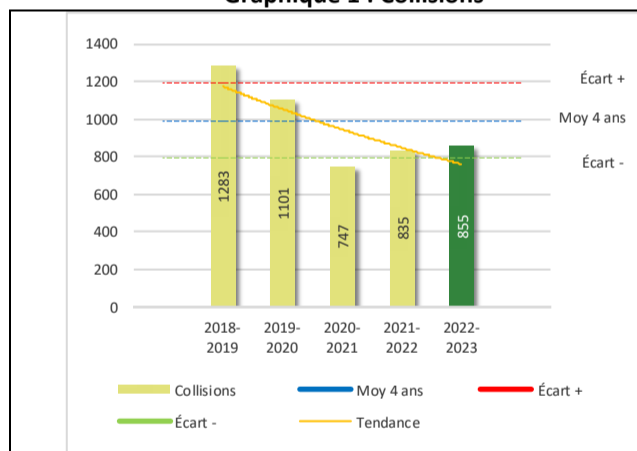
Tableau 1 Nombre de collisions et d'interventions couvertes sur le territoire au cours des dernières années

		2018-2019	2019-2020	2020-2021	2021-2022	2022-2023
Collisions						
	Collisions mortelles	2	3	0	1	2
	Collisions avec blessés graves	1	4	4	5	7
	Collisions avec blessés légers	220	171	181	189	213
	Autres collisions avec blessés ¹	4	2	2	4	5
	Collisions matérielles	1 056	921	560	636	628
	Sous-total :	1 283	1 101	747	835	855
Interventions						
	Avertissements nautiques	38	82	127	160	25
	Capacités affaiblies	108	84	63	78	97
	Autres crimes ²	411	314	165	146	161
	Constats provinciaux	2 776	2 669	4 094	3 971	4 054
	Constats municipaux	3 118	3 948	2 701	2 490	2 790
	AVVR ³	110	124	70	31	55
	Avertissements	1 852	2 373	1 559	1 093	1 076
	Sous-total :	8 413	9 594	8 779	7 969	8 258

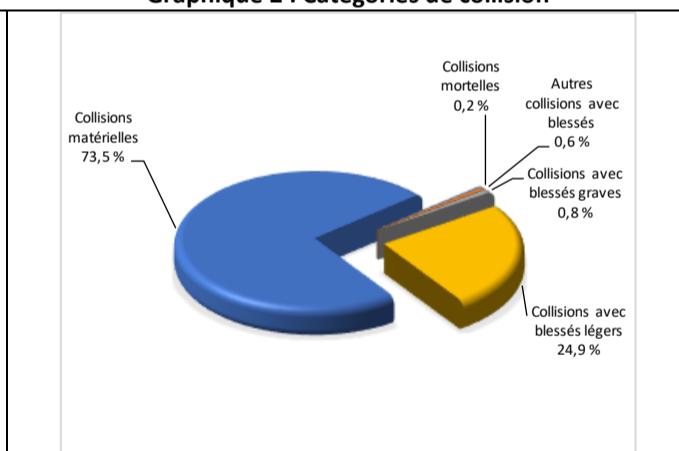
- 1 La catégorie « Autres collisions avec blessés » comprend les cas survenus hors des chemins publics.
- 2 La catégorie « Autres crimes » comprend les cas de conduite dangereuse, de poursuite, de délit de fuite, de conduite de véhicule routier pendant une interdiction (de conduire).
- 3 Avis de vérification d'un véhicule routier.

Évolution du nombre de collisions au cours des dernières années et portrait par catégories de collisions pour l'année courante

Graphique 1 : Collisions



Graphique 2 : Catégories de collision



Collisions

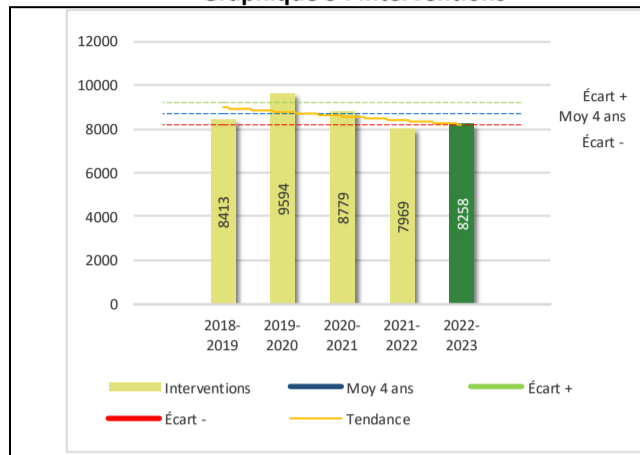
Le graphique 1 permet de constater une tendance à la baisse du bilan routier au cours des cinq dernières années. Le total des collisions de l'année courante, qui est de 855, se situe au milieu de la zone d'écart moyen. Le bilan des collisions de l'année courante démontre une amélioration significative par rapport aux années antérieures.

La variation la plus importante se situe au niveau de collisions avec blessés légers qui affichent une augmentation de 24 collisions (13%) par rapport à l'année précédente. Cette détérioration est en opposition avec la tendance observée pour les quatre années précédentes de ce type de collision.

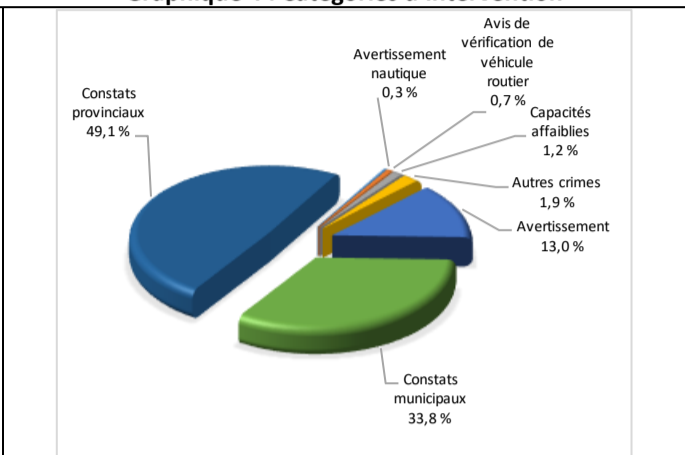
RAPPORT ANNUEL D'ACTIVITÉS

Évolution du nombre d'interventions au cours des dernières années et portrait par catégories d'intervention pour l'année courante

Graphique 3 : Interventions



Graphique 4 : Catégories d'intervention

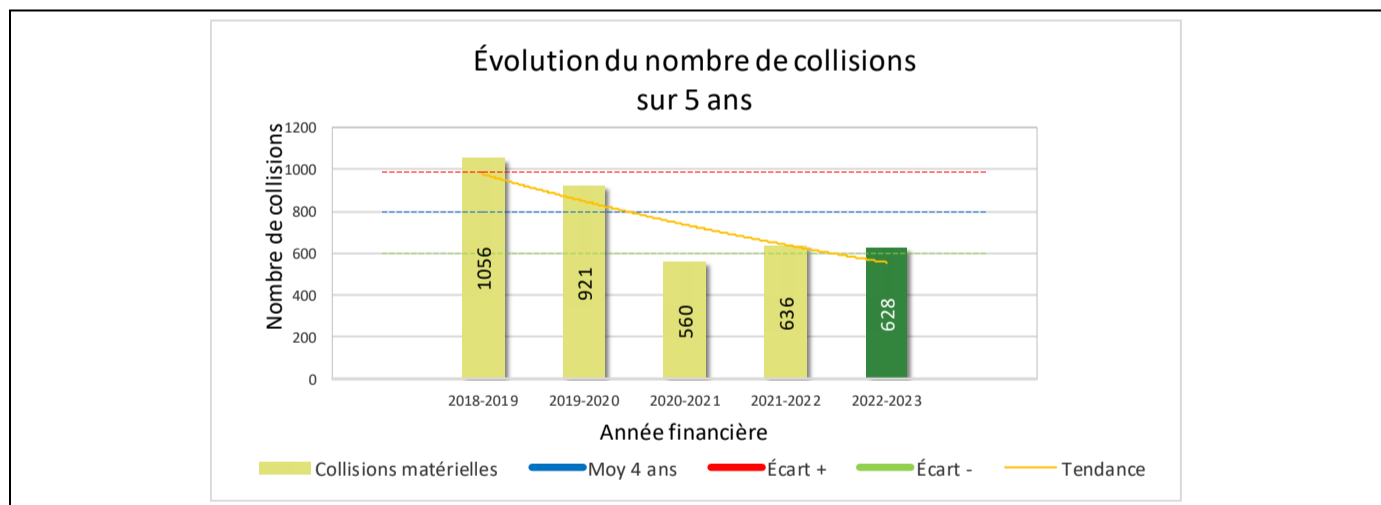


Interventions

Le graphique 3 présente une stabilité du nombre d'interventions réalisées au cours de l'année courante par rapport aux années précédentes. Les résultats de l'année courante se situent dans la zone d'écart moyen ce qui signifie que les résultats demeurent statistiquement dans la moyenne par rapport au bilan des quatre dernières années de la MRC.

La variation la plus importante se situe au niveau de avertissements nautiques qui affichent une diminution de 135 (84%) interventions par rapport à l'année précédente.

Graphique 5 : Collisions matérielles au cours des dernières années



Le graphique 5 présente l'évolution de collisions matérielles au cours des dernières années. Une diminution de huit collisions par rapport à l'année dernière est constatée pour l'année en cours.

RAPPORT ANNUEL D'ACTIVITÉS

Règlements municipaux

Tableau 2 Nombre de constats émis pour des infractions aux règlements municipaux sur le territoire au cours des dernières années

Domaine	2018-2019	2019-2020	2020-2021	2021-2022	2022-2023
1) Alarmes ¹	60	48	56	47	68
2) Vente	4	0	2	5	5
3) Circulation ²	821	750	844	353	222
4) Paix, bon ordre et sécurité publique	682	673	356	389	532
5) Nuisance	102	153	112	65	69
Total :	1 669	1 624	1 370	859	896

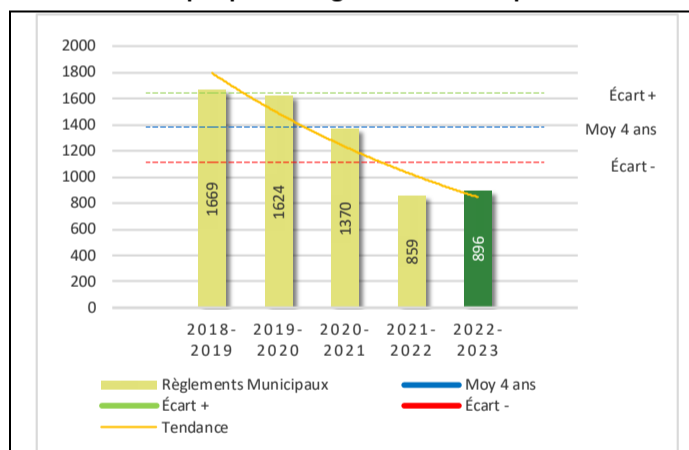
1 Les « Alarmes » du Tableau 2 font référence à des constats municipaux émis en vertu de la réglementation existante suite à des déplacements non fondés; tandis que les « Alarmes » du Tableau 3 sont des alarmes relayées par une centrale au CGA donnant lieu à un déplacement, mais pas nécessairement à un constat.

2 Types d'infraction de la circulation : endroits interdits, virages en « U », avertissement sonore, crissement des pneus, courses, et autres infractions impliquant des piétons, des animaux, des véhicules lourds, des véhicules d'urgence, etc.

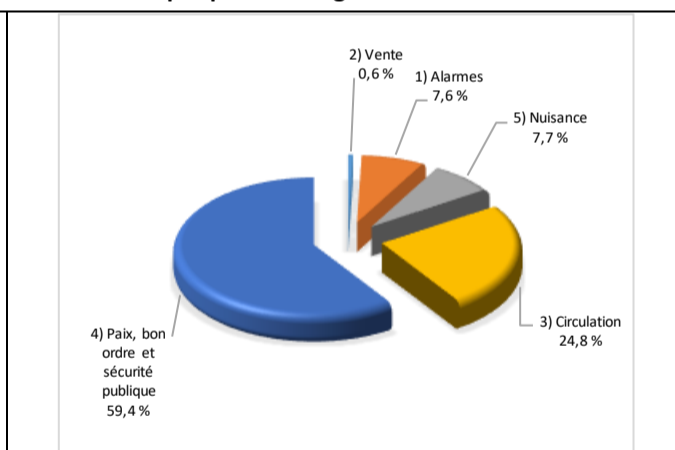
Le nombre de constats émis pour des infractions aux règlements municipaux a connu une augmentation au cours de la dernière année par rapport à l'année précédente. Les policiers ont émis un total de 896 constats.

Évolution du nombre de constats émis pour des infractions aux règlements municipaux au cours des dernières années et portrait par catégories d'intervention pour l'année courante

Graphique 6 : Règlements municipaux



Graphique 7 : Catégories d'intervention



Le graphique 6 démontre que le nombre de constats municipaux émis cette année est inférieur au nombre moyen de constats émis depuis les quatre dernières années.

Les résultats de l'année courante se situent en dessous de l'écart inférieur. Les résultats accusent un recul statistiquement significatif par rapport au bilan des quatre dernières années de la MRC.

RAPPORT ANNUEL D'ACTIVITÉS

Cartes d'appel

Depuis le 1^{er} décembre 2021, une nouvelle priorité a été ajoutée, soit la priorité 0. Il est donc possible qu'une baisse du total des cartes d'appel de priorité 1 soit observée.

Les définitions des priorités sont les suivantes :

- **Priorité 0**
Événement *critique à très haut risque* pour la sécurité des personnes et nécessitant une *intervention policière immédiate*.
- **Priorité 1**
Événement *à risque* ou nécessitant une *intervention policière rapide*.
- **Priorité 2**
Événement *sans risque* pour la sécurité des personnes et pour lequel *l'intervention policière est différée, avec déplacement* policier, sur rendez-vous ou après avoir répondu aux événements P0 ou P1 en cours.
- **Priorité 3**
Événement *sans risque* pour la sécurité des personnes et pour lequel *l'intervention policière est différée, sans déplacement* policier, sur rendez-vous téléphonique avec un membre du Centre de réponse aux citoyens (CRC) ou avec un patrouilleur; ou bien par déplacement du citoyen au poste de la Sûreté.

Ce rapport d'activités étant lié aux ententes de service pour la desserte en MRC, les cartes d'appel issues de communautés autochtones ne sont plus compilées depuis le 1^{er} février 2023. Celles-ci font l'objet d'une reddition de compte distincte. Les données antérieures sur les cartes d'appel ont été rétroactivement corrigées pour faciliter la comparaison avec les présentes données.

Tableau 3 Nombre de cartes d'appel sur le territoire au cours des dernières années

	2018-2019		2019-2020		2020-2021		2021-2022		2022-2023	
Priorité 0							177		691	
Priorité 1	4 703		4 732		4 861		4 595		4 059	
Priorité 2	7 596		7 943		7 656		7 923		8 287	
Priorité 3	2 023		1 867		1 681		1 705		1 972	
Total :	14 322		14 542		14 198		14 400		15 009	
Alarmes¹	Nb	%	Nb	%	Nb	%	Nb	%	Nb	%
	966	7%	853	6%	693	5%	706	5%	605	4%

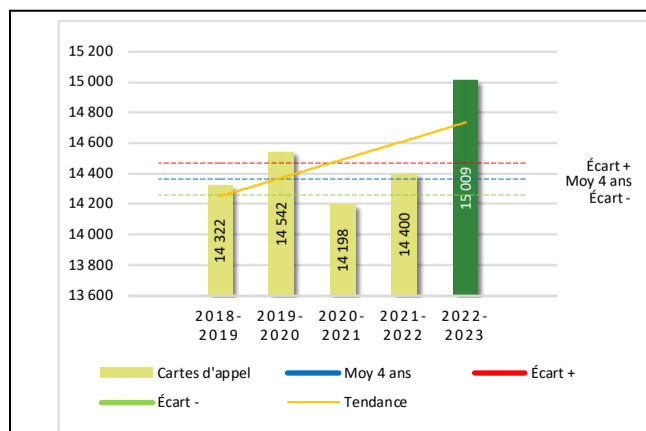
¹ Les « Alarmes » du Tableau 2 font référence à des constats municipaux émis en vertu de la réglementation existante suite à des déplacements non fondés; tandis que les « Alarmes » du Tableau 3 sont des alarmes relayées par une centrale au CGA donnant lieu à un déplacement, mais pas nécessairement à un constat.

Le tableau 3 des cartes d'appel trace le portrait des données de l'année courante par catégories. Par rapport à l'année précédente, le nombre total de cartes d'appel a augmenté de 609.

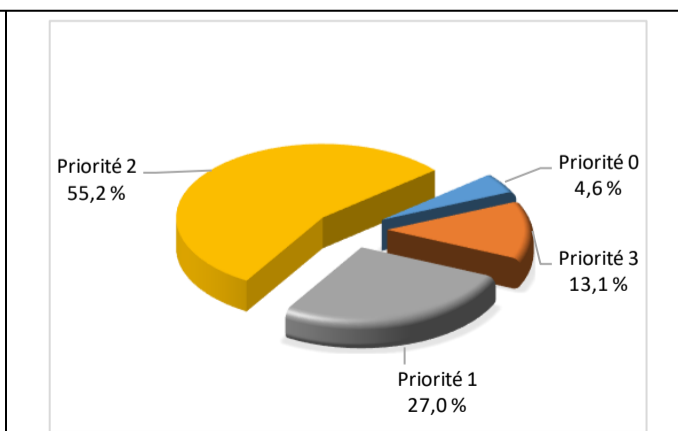
De plus, il est important de souligner le nombre d'appels et de dossiers traités par le *Centre de réponse aux citoyens* (CRC). Le CRC vise à offrir une alternative pour le citoyen qui communique avec la Sûreté via un centre de gestion des appels (CGA) et ce, pour les appels et/ou dossiers ne requérant pas le déplacement d'un policier. Pour l'année 2022-2023, les policiers assignés au CRC ont répondu à 142 appels et ont ouvert 104 dossiers pour la MRC de Beauharnois-Salaberry.

Évolution du nombre de cartes d'appel au cours des dernières années et portrait par types de priorité de cartes d'appel pour l'année courante

Graphique 8 : Nombre de cartes d'appel



Graphique 9 : Types de priorité de cartes d'appel



Le graphique 8 illustre la fluctuation du nombre total de cartes d'appel au cours des cinq dernières années. Nous constatons que le nombre de cartes d'appel enregistré pour cette année se situe au-dessus de la moyenne.

RAPPORT ANNUEL D'ACTIVITÉS

La criminalité

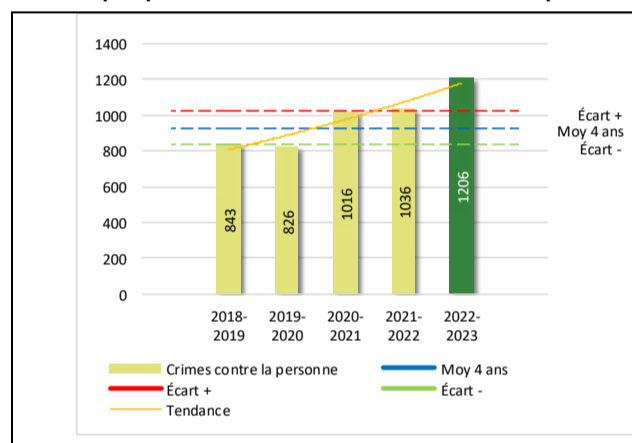
Tableau 4 Nombre de crimes contre la personne sur le territoire au cours des dernières années

	2018-2019	2019-2020	2020-2021	2021-2022	2022-2023
1000- Crimes contre la personne ¹					
Infractions entraînant la mort	1	1	1	0	0
Agressions sexuelles	90	72	96	121	128
Voies de fait	466	519	610	629	693
Vols qualifiés	6	11	13	10	15
Autres crimes contre la personne ²	280	223	296	276	370
Crimes contre la personne :	843	826	1 016	1 036	1 206

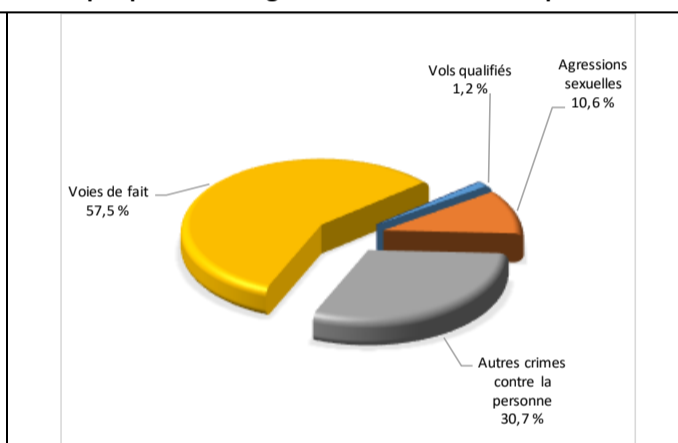
- 1 La section « Crimes contre la personne » présente le nombre de victimes d'actes criminels. Les sections suivantes présentent le nombre de dossiers opérationnels.
- 2 À titre informatif, les « Autres crimes contre la personne » incluent les cas d'enlèvement, de séquestration, d'extorsion, de profération de menaces, d'intimidation, etc.

Évolution du nombre de crimes contre la personne au cours des dernières années et portrait par catégories de crime contre la personne pour l'année courante

Graphique 10 : Nombre de crimes contre la personne



Graphique 11 : Catégories de crime contre la personne



Le graphique 10 présente le nombre de crimes contre la personne au cours des cinq dernières années. Nous constatons que la donnée de cette année se situe au-dessus de la moyenne.

Les résultats de l'année courante se situent au-dessus de l'écart supérieur. Les résultats accusent un recul statistiquement significatif par rapport au bilan des quatre dernières années de la MRC.

Le graphique 11 spécifie le nombre d'événements pour chacune des catégories des crimes contre la personne. Nous remarquons alors que les voies de fait sont le type de crimes le plus fréquent pour cette année.

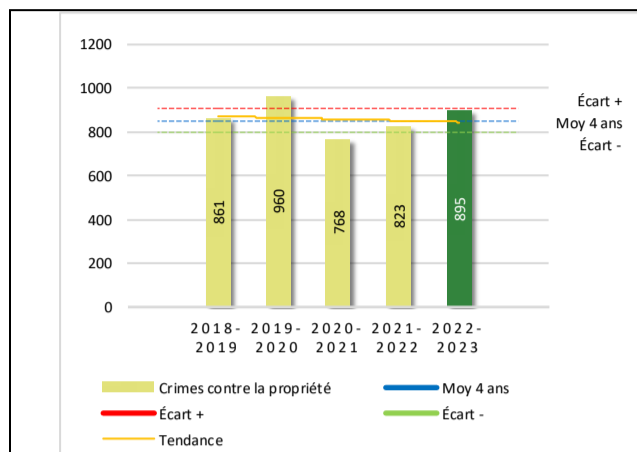
Tableau 5 Nombre de crimes contre la propriété sur le territoire au cours des dernières années

	2018-2019	2019-2020	2020-2021	2021-2022	2022-2023
2000- Crimes contre la propriété					
Incendies criminels	12	21	23	29	32
Introductions par effraction	178	162	100	125	123
Vols simples	270	303	213	236	273
Vols de véhicule	41	85	47	48	64
Recels	19	11	6	7	14
Fraudes	162	172	244	230	223
Méfais	179	206	135	148	166
Crimes contre la propriété :	861	960	768	823	895

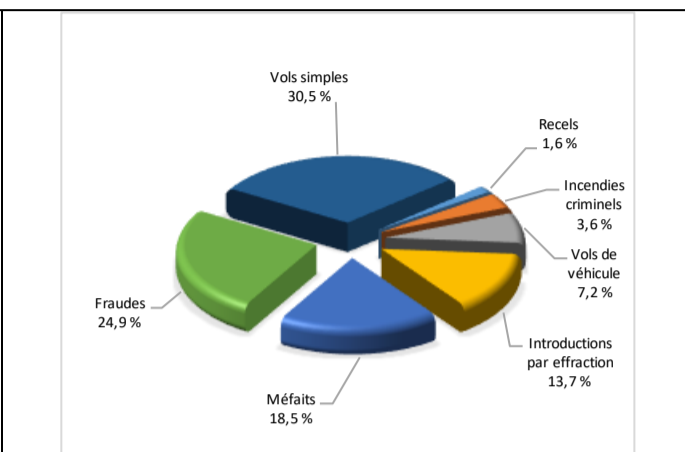
RAPPORT ANNUEL D'ACTIVITÉS

Évolution du nombre de crimes contre la propriété au cours des dernières années et portrait par catégories de crime contre la propriété pour l'année courante

Graphique 12 : Nombre de crimes contre la propriété



Graphique 13 : Catégories de crime contre la propriété



Le graphique 12 présente les crimes contre la propriété des cinq dernières années.

Les résultats de l'année courante se situent dans la zone d'écart moyen. Les résultats demeurent statistiquement dans la moyenne par rapport au bilan des quatre dernières années de la MRC.

Le graphique 13 indique le nombre d'événements pour chacune des catégories de crimes contre la propriété. Nous remarquons alors que les vols simples sont le type de crimes le plus fréquent au cours de l'année.

Tableau 6 Autres criminalités et interventions sur le territoire au cours des dernières années

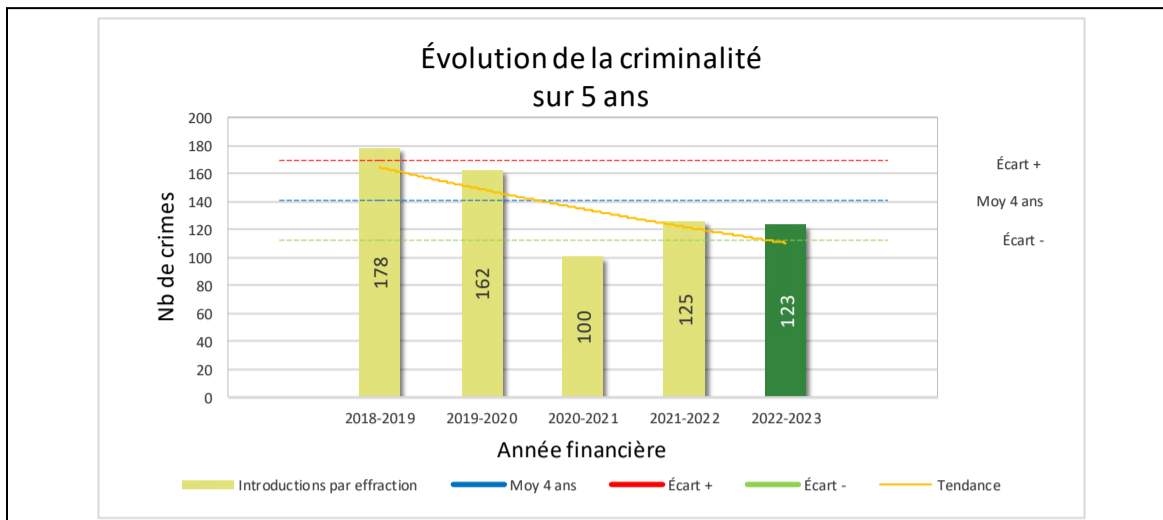
	2018-2019	2019-2020	2020-2021	2021-2022	2022-2023
Autres criminalités					
3000- Autres infractions au Code criminel ¹	291	334	271	232	292
4000 5000 - Loi régl. drogues et stupéfiants	197	121	108	88	130
6000- Infractions aux autres lois fédérales	2	0	6	3	2
7000- Infractions aux lois provinciales	147	101	98	116	148
Autres criminalités :	637	556	483	439	572
Activités policières					
A- Assistances	451	350	487	369	442
B- Permis	14	9	15	16	9
E- Enquêtes	1 264	1 216	963	1 311	1 459
F- Événements relatifs à la RACJ ²	145	63	29	139	167
P- Objets perdus ou trouvés	41	24	26	31	28
R- Interventions policières ³	1 007	715	1 296	1 228	1 147
V- Véhicules retrouvés ou remisés	125	78	129	100	116
X- Interpellation, observation et autre	99	144	174	141	165
Activités :	3 146	2 599	3 119	3 335	3 533
Total criminalité et activités :	5 487	4 941	5 386	5 633	6 206

1 La catégorie « Autres infractions au Code criminel » comprend différentes infractions telles : utilisation de monnaie contrefaite, avoir troublé la paix, évasion d'une garde légale, action indécente, production et distribution de pornographie juvénile, voyeurisme, leurre au moyen d'un ordinateur, appel téléphonique indécent, menace, incitation publique à la haine, etc.

2 La Régie des alcools, des courses et des jeux.

3 La catégorie « Interventions policières » comprend notamment les cas suivants : plainte de bruit, chicane de famille, service d'ordre, escorte de véhicule, affaire civile, transfert de détenu et de personne en crise, assistance au public, prise d'empreintes digitales, personne en détresse, etc.

GRAPHIQUE 14 : INTRODUCTIONS PAR EFFRACTION AU COURS DES DERNIÈRES ANNÉES



Le graphique 14 démontre que le nombre de 123 introductions par effraction de cette année est inférieur au nombre moyen 141 depuis les quatre dernières années.

Ce type de crime présente une amélioration par rapport aux années antérieures.

OPS VULCAIN – COVID-19

La Sûreté a poursuivi le déploiement de l'opération Vulcain, d'une part afin d'informer et protéger son personnel et d'autre part afin d'assurer le maintien des services aux citoyens à la fois de qualité et sécuritaire pour tous. L'opération visait également à soutenir les ministères et organismes ainsi que les autres services de police. Veuillez noter que cette opération a pris fin le 8 novembre 2022.

INTERVENTIONS EN MILIEU SCOLAIRE / JEUNESSE⁵

Cette section présente les différentes interventions réalisées en milieu scolaire. Elles sont donc distinctes des informations insérées dans la section « Prévention » au début du rapport annuel.

Le nombre d'élèves rencontrés dans le tableau suivant est en lien avec les dossiers d'enquête ou de tous types de rencontres.

INTERVENTIONS EN MILIEU SCOLAIRE / JEUNESSE	Année courante
Nombre d'enquêtes relatives au PIMS	n.d.
Nombre d'élèves rencontrés	n.d.
Nombre d'établissements scolaires où une enquête a eu lieu	n.d.
Nombre d'établissements scolaires sur le territoire	26

Plusieurs activités de préventions ont été réalisées au courant de l'année 2022-2023 auprès des jeunes de la région dans les écoles de la MRC telles que Projet SEXTO et des ateliers CyberSûreté: Mission Techno-LOGIQUE afin de sensibiliser les jeunes à la cyberintimidation.

⁵ La Sûreté est actuellement en négociation depuis le 1^{er} avril 2022 avec l'Association des policières et policiers provinciaux du Québec (APPQ) relativement au renouvellement du contrat de travail de ses membres. Pendant la durée de ces négociations, le personnel d'encadrement des postes de la Sûreté a mis en place une méthode alternative de collecte d'information des activités policières. Conséquemment et bien que les activités continuent d'être réalisées sur le terrain, il sera difficile de comparer les statistiques antérieures des postes avec celles qui sont et seront collectées et analysées pendant l'application des moyens de sensibilisation par les membres de l'APPQ.

RAPPORT ANNUEL D'ACTIVITÉS

INTERVENTIONS PAR DES UNITÉS DE SOUTIEN ET MESURES D'URGENCE

Cette section présente les interventions réalisées sur le territoire de la MRC par des unités de soutien régionales ou de mesures d'urgence au cours de l'année. Voici les détails de ces interventions.

MISSION / TYPE DE SUPPORT	NOMBRE DE MISSION/SUPPORT	NOMBRE DE POLICIERS	DURÉE TOTALE - HEURES
Maître-chien	22	22	117.75
Module d'intervention	3	9	67
Équestre	5	6	96
TOTAL	30	37	280.75

En collaboration avec le Bureau de coordination et du soutien opérationnel (BCSO) du district Sud, les patrouilleurs de soutien MRC ont participé à des activités en sécurité routière. Lors de ces activités, ils ont émis des constats ou avertissements. À noter que le nombre de constats et avertissements sont inclus dans le nombre total présenté au tableau 1.

La Division de l'intervention en crime organisé a effectué, en compagnie de nos patrouilleurs, 32 visites dans des établissements du territoire de la MRC.

ACTIVITÉS DIGNES D'INTÉRÊT ET ÉVÉNEMENTS MAJEURS

Voici les activités dignes d'intérêt et les événements majeurs ayant eu lieu au cours de l'année et qui n'ont pas été mentionnés dans les sections précédentes.

Mai à novembre 2022 : Réalisation de plusieurs opérations en sécurité routière par le policier motard sur le territoire de la MRC (700 constats émis). Il a participé à quelques événements, notamment les Régates de Valleyfield, le Grand défi Pierre Lavoie et quelques kiosques communautaires.

4 juin au 28 août 2021 : Réalisation de 22 sorties nautiques qui ont permis l'interception de 158 embarcations, six constats et 25 avertissements.

12 juin 2022 : Présences policières lors de l'événement *Festi-Bières du Suroît* au Parc Delpha-Sauvé situé à Salaberry-de-Valleyfield.

16 juin 2022 : Dans le cadre d'une opération conjointe avec le Contrôle Routier Québec et les policiers du poste de la MRC de Beauharnois-Salaberry, plusieurs interventions ont eu lieu afin de détecter des infractions au Code criminel et au Code de la sécurité routière (Six constats pour ne pas avoir respecté l'interdiction de véhicules lourds, 12 constats vitesse, un constat ceinture, deux constats pour utilisation du cellulaire, trois avis de vérification mécanique et six autres constats ont été émis).

8 au 17 juillet 2022 : Plusieurs interventions et dossiers ouverts pour des événements mineurs lors du festival des *Régates* de Valleyfield. Présence de la patrouille équestre sur les lieux.

20 et 21 août 2022 : Présence nautique au triathlon de Valleyfield pour assurer la sécurité des nageurs.

4 novembre au 4 décembre 2022 : Dans le cadre de l'OPS TIMBRÉ, les policiers ont réalisé 14 inspections systématiques dans des établissements licenciés de la MRC.

30 novembre 2022 : Réalisation de plusieurs activités de sensibilisation en lien avec la violence entre partenaires intimes dans différentes MRC du centre de services MRC Salaberry-de-Valleyfield. Plusieurs policiers se sont mobilisés afin d'informer les gens de la responsabilité de chacun dans la lutte contre la violence entre partenaires intimes. Au niveau de la MRC de Beauharnois-Salaberry, les policiers ont sensibilisé les citoyens à deux endroits, soit à Salaberry-de-Valleyfield, ainsi qu'à Sainte-Martine. Ils étaient en compagnie des policiers du Service de police de la ville de Mercier. Ils ont complété cette activité en faisant une tournée conjointe des principaux commerces de la municipalité.

RAPPORT ANNUEL D'ACTIVITÉS

12 décembre 2022 : Rencontre de l'équipe de hockey *Les Braves de Valleyfield* afin d'effectuer une activité de prévention sur la drogue, la conduite avec les capacités affaiblies et la distribution d'images intimes. Cette activité favorisant une proximité avec la population a permis d'être à l'écoute des citoyens et de répondre à certains questionnements en lien avec divers sujets.

17 décembre 2022 : Organisation d'une distribution de paniers de Noël « Les Paniers de Suzie » afin d'aider des familles dans le besoin.

7 janvier au 8 mars 2023 : Les policiers ont réalisé dix patrouilles en quad sur les sentiers sillonnant la MRC (366 interceptions et 13 constats).

8 mars 2023 : Dans le cadre du programme ACCES Cannabis qui a pour mission de diminuer l'accessibilité du cannabis illicite sur le marché québécois, deux perquisitions ont été réalisées sur le territoire de la MRC. Plusieurs éléments ont été saisis dont : du *crystal meth*, des champignons s'apparentant à de la psilocybine, des comprimés blancs s'apparentant à de la méthamphétamine, près de 1 000 dollars canadiens, des comprimés s'apparentant à du Viagra et du Cialis, de la cocaïne et du cannabis séchés en cocottes. Lors de ces interventions, trois suspects ont été arrêtés.

La Sûreté effectue une révision de courtoisie pour ce rapport.