



RAPPORT ANNUEL D'ACTIVITÉS

POSTE DE LA MRC DE
BÉCANCOUR
DE LA SÛRETÉ DU QUÉBEC

DU 1^{ER} AVRIL 2022
AU 31 MARS 2023



MOT DU RESPONSABLE DE POSTE



C'est avec plaisir que je vous présente le rapport annuel d'activités du poste de la MRC de Bécancour de la Sûreté du Québec pour l'année financière 2022-2023. Conformément à nos engagements ainsi qu'aux priorités déterminées par le CSP, le déploiement de nos actions se poursuit sur l'ensemble du territoire couvert.

Vous retrouverez notamment dans ce rapport, les activités réalisées en lien avec les priorités locales ainsi que les statistiques relatives à la sécurité routière, aux règlements municipaux, aux événements criminels et au traitement des cartes d'appel.

Ce rapport et ses résultats vous permettront d'assurer le suivi de la performance des services de la Sûreté du Québec.



Sergent Christian Laquerre, responsable de poste
Poste de la MRC de Bécancour

RAPPORT ANNUEL D'ACTIVITÉS

PRIORITÉS LOCALES²

Voici les priorités locales identifiées par le CSP pour l'année 2022-2023 et le bilan des activités réalisées.

Priorité : Sécuriser les espaces publics

DESCRIPTION DES ACTIVITÉS	COMMENTAIRES	NB ACTIVITÉS
Visite des lieux publics en soirée	Patrouille en soirée dans les parcs, cours d'école et autres lieux publics de la MRC de Bécancour dans le but de sécuriser les citoyens et contrôler les méfaits et la consommation d'alcool et de stupéfiants.	Données non-disponibles quant au nombre de patrouilles réalisées. ² Toutefois, en 2022-2023, 29 plaintes de méfaits ont été enregistrées comparativement à 32 en moyenne pour les quatre dernières années, soit une baisse de 9%.
Activités de prévention en criminalité pour lutter contre l'intimidation et la fraude envers les aînés	<ul style="list-style-type: none"> Conférence Aîné-Avisé : le 13 avril 2022, une séance d'information a été présentée à 23 aînés au Centre communautaire de la Ville de Bécancour, secteur Saint-Grégoire. Le 15 juin 2022, dans le cadre de la Journée mondiale de la lutte contre la maltraitance envers les personnes âgées, les cadets de la Sûreté du Québec ont distribué plusieurs dépliants afin de sensibiliser la population sur cette problématique. Le ruban de cette journée mondiale a été portée sur l'uniforme des cadets dans la semaine, ce qui a suscité plusieurs questions et amené de la sensibilisation et de la prévention. 	2

Priorité : Intervenir sur les 4 facteurs aggravants afin de faire diminuer les collisions avec blessés et/ou mortelles

DESCRIPTION DES ACTIVITÉS	COMMENTAIRES	NB ACTIVITÉS
Opération cinémomètre	Interventions ciblées pour contrer la vitesse au volant.	Données non-disponibles quant au nombre d'opérations réalisées. ² Toutefois, 1 089 constats Vitesse furent émis durant l'année 2022-2023.
Opérations alcool/drogue	Interventions ciblées pour contrer la conduite avec les capacités affaiblies par l'alcool, la drogue ou la combinaison des deux.	Données non-disponibles quant au nombre d'opérations réalisées. ² Cependant, pour 2022-2023, 18 interventions en lien avec la conduite avec les capacités affaiblies ont été réalisées, une diminution de 31% par rapport à la moyenne des quatre dernières années.
Opérations cellulaire au volant et ceinture de sécurité	Interventions ciblées relativement à l'usage du téléphone cellulaire au volant et le non-port de la ceinture de sécurité.	Données non-disponibles quant au nombre d'opérations réalisées. ² Or, au total pour ces deux types d'interventions, ce sont 133 constats qui furent émis; ce qui représente une hausse de 49% par rapport à la moyenne des trois dernières années.

² La Sûreté est actuellement en négociation depuis le 1^{er} avril 2022 avec l'Association des policières et policiers provinciaux du Québec (APPQ) relativement au renouvellement du contrat de travail de ses membres. Pendant la durée de ces négociations, le personnel d'encadrement des postes de la Sûreté a mis en place une méthode alternative de collecte d'information des activités policières. Conséquemment et bien que les activités continuent d'être réalisées sur le terrain, il sera difficile de comparer les statistiques antérieures des postes avec celles qui sont et seront collectées et analysées pendant l'application des moyens de sensibilisation par les membres de l'APPQ.

DEMANDES PONCTUELLES DES ÉLUS ET DES CITOYENS

Voici les demandes ponctuelles des élus et des citoyens qui ont été adressées à la Sûreté au cours de la dernière année.

DESCRIPTION DES DEMANDES (ACTION* V, T, C)	COMMENTAIRES	NB REQUÊTES
Requête en matière de sécurité routière. Il y aurait une problématique de vitesse sur le chemin du Petit-Montréal dans la Municipalité de Lemieux, les matins et les soirs.	C Six opérations cinémomètre ont été effectuées. Six constats ont été émis.	1
Requête en matière de sécurité routière pour une problématique de vitesse et de conduite dangereuse, dans le secteur du Parc industriel de la Ville de Bécancour.	C Six opérations ont été effectuées. Quatre constats ont été émis.	1
Requête en matière de réglementation municipale. Il y aurait beaucoup de rassemblements et de consommation d'alcool à la plage Deschaillons. Également, les automobilistes se stationneraient un peu partout dans la pente vers la marina et sur la route Marie-Victorin dans la Municipalité de Deschaillons-sur-Saint-Laurent.	C Six opérations ont été effectuées. 62 constats et deux avertissements ont été émis. Présence des patrouilleurs nautiques sur le fleuve le 24 juin. Plusieurs patrouilles à pied ont également été effectuées par les policiers et les cadets de la Sûreté du Québec.	1
Requête en matière de sécurité routière. Plainte de vitesse et de dépassement sur ligne pointillée et double dans la zone de 80km/h sur le rang Sainte-Cécile dans la Municipalité de Sainte Cécile-de-Lévrard.	C Six opérations ont été effectuées. 10 constats furent émis.	1
Requête en matière de sécurité routière. Plainte de vitesse sur la route 265 à l'entrée du village de la Municipalité de Deschaillons-sur-Saint-Laurent.	C Neuf opérations ont été réalisées. 10 constats furent émis.	1

*LÉGENDE

(V) En validation : Requêtes reçues et en période d'évaluation afin de confirmer si elles sont fondées ou non et si elles nécessitent des interventions spécifiques.

(T) En traitement : Requêtes validées et fondées pour lesquelles des activités sont effectuées afin de régler la problématique visée (ex. : patrouilles, surveillances, radar, etc.).

(C) Clos : Requêtes qui sont résolues à la suite des activités effectuées ou qui sont non fondées.

PRÉVENTION³

Toujours en réponse aux besoins et aux réalités locales, les postes de la Sûreté tiennent des activités de prévention dans l'ensemble des municipalités qu'ils desservent, c'est-à-dire des mesures proactives et non pénales, qui ont pour but spécifique de réduire la criminalité en agissant sur les facteurs qui la déterminent, sur les circonstances et l'environnement dans lesquels sont commis les délits.

La grande majorité des activités de prévention se tiennent au quotidien, dans le cadre des interventions de l'ensemble des patrouilleurs.

Voici les principales activités de prévention réalisées au cours de la dernière année (page suivante) :

³ La Sûreté est actuellement en négociation depuis le 1^{er} avril 2022 avec l'Association des policières et policiers provinciaux du Québec (APPQ) relativement au renouvellement du contrat de travail de ses membres. Pendant la durée de ces négociations, le personnel d'encadrement des postes de la Sûreté a mis en place une méthode alternative de collecte d'information des activités policières. Conséquemment et bien que les activités continuent d'être réalisées sur le terrain, il sera difficile de comparer les statistiques antérieures des postes avec celles qui sont et seront collectées et analysées pendant l'application des moyens de sensibilisation par les membres de l'APPQ.

RAPPORT ANNUEL D'ACTIVITÉS

Activités de prévention réalisées au cours de l'année

DESCRIPTION DES ACTIVITÉS	COMMENTAIRES	Nb ACTIVITÉS
Conférence Bal des finissants	École secondaire Les Seigneuries à Saint-Pierre-les-Becquets : 70 élèves ont été rencontrés et la conférence portait sur la conduite avec les capacités affaiblies.	3
Publication portant sur la prévention	Les articles transmis aux municipalités pour publication dans leur bulletin municipal et/ou sur leur site Web ont été les suivants : <ul style="list-style-type: none"> - Fraude concernant la « Route Bleue » faux projet présenté pour une mise en valeur de la route qui suit les sentiers maritimes du Saint-Laurent; - Vols de catalyseur; - Informations et conseils quant aux déplacements estivaux; - Conseils de prévention pour les traverses piétonnières; - Conseils de sécurité pour l'Halloween; - Conduite hivernale; - Recrudescence du nombre de signalements de fraudes en lien avec les cartes bancaires ou de crédits; - Conseils de sécurité sur les sentiers de quads et de motoneiges et avis de la présence policière accrue sur les sentiers durant la saison hivernale; - Attention à ce qui est révélé sur Internet : renseignements personnels sur les réseaux sociaux, activités et nudité en privé ou non; - Fraude téléphonique (fraude grands-parents) : divers stratagèmes de fraude utilisés. 	10
Conférence	« Aîné-Avisé » Conférence présentée au Centre communautaire de la Ville de Bécancour, secteur Saint-Grégoire.	1
Campagne de sensibilisation à la fatigue au volant	Juillet 2022 : La Société de l'assurance automobile et la Sûreté du Québec se sont associées pour lancer une campagne de sensibilisation « Ne fermez pas les yeux, la fatigue au volant, c'est sérieux », dans le Parc industriel et portuaire de Bécancour.	1
Activités de sensibilisation en sécurité routière	5 et 6 octobre : La Ville de Bécancour, en collaboration avec le Centre de services scolaire de la Riveraine et la Sûreté du Québec, ont effectué une action de sensibilisation à la bonne conduite automobile aux abords de l'école Terre-des-Jeunes (5 oct.) et devant l'école Beauséjour (6 oct.) de la Ville de Bécancour. Ces deux établissements ont été sélectionnés car certaines problématiques en lien avec la vitesse et le respect de la signalisation y ont été observées depuis la rentrée scolaire. Les intervenants ont discuté avec les parents et ont remis des dépliants sensibilisant à la bonne conduite automobile en zone scolaire.	2



Source : Sûreté du Québec, CSMRC de Louiseville

**SENSIBILISATION EN SÉCURITÉ
ROUTIÈRE AUX ABORDS DES ÉCOLES
ÉCOLE BEAUSÉJOUR DE LA VILLE DE
BÉCANCOUR**



Source : Sûreté du Québec, CSMRC de Louiseville

**CADETS 2022
CAMP 911 AU POSTE DE LA SÛRETÉ
DU QUÉBEC - MRC DE BÉCANCOUR**

POLICE DE PROXIMITÉ⁴

La Sûreté du Québec s'est formellement engagée dans une approche professionnelle de type communautaire. Cette philosophie de travail comprend les cinq grands principes suivants :

- La présence familière;
- La qualité du service aux citoyens;
- Le partenariat avec la population;
- La consultation de la clientèle;
- La résolution de problèmes.

Cette section présente les principales activités réalisées par l'approche de police de proximité.

Présence familière et parrainage

À la Sûreté du Québec, la présence familière s'exprime par le programme de parrainage des municipalités.

Voici les principales activités de parrainage (qui visent la création de liens privilégiés avec les acteurs clés de la municipalité) ayant pour objectif la capacité d'être proactif dans la résolution de problématiques en matière de sécurité publique. Ces activités sont en lien avec les priorités locales identifiées par le CSP.

DESCRIPTION DES ACTIVITÉS	COMMENTAIRES	NB ACTIVITÉS
Rencontres et échanges avec les maires, les directeurs généraux et le préfet	Maires, directeurs généraux et préfet de la MRC de Bécancour.	n.d.
Présentation du Rapport annuel d'activités 2021-2022 de la MRC de Bécancour	Le 18 janvier 2023, le rapport fut présenté au Conseil des maires de la MRC de Bécancour.	1
Rencontres et échanges avec l'administration municipale	Conseillers municipaux, responsables du service des incendies, inspecteurs municipaux et autres membres des services municipaux.	n.d.
Rencontres et échanges avec les autres intervenants	17 mars 2023 : Table des aînés de la MRC de Bécancour, la Coordinatrice locale en police communautaire au CSMRC de Louiseville a participé à une rencontre.	n.d.
Rencontre avec un partenaire ministériel	20 janvier 2023 : Rencontre avec le ministère des Transports et de la Mobilité durable concernant les enjeux de circulation sur l'autoroute 30 reliés à l'arrivée de la Filière Batterie Bécancour à la Ville de Bécancour.	1
Journée de l'élu municipal (JEM)	Participation de trois conseillers municipaux et de la mairesse de la Ville de Bécancour. Chacun d'eux a pu bénéficier d'une visite personnalisée du poste en plus d'avoir le privilège d'accompagner un policier-parrain pour patrouiller dans la MRC de Bécancour.	4

⁴ La Sûreté est actuellement en négociation depuis le 1^{er} avril 2022 avec l'Association des policières et policiers provinciaux du Québec (APPQ) relativement au renouvellement du contrat de travail de ses membres. Pendant la durée de ces négociations, le personnel d'encadrement des postes de la Sûreté a mis en place une méthode alternative de collecte d'information des activités policières. Conséquemment et bien que les activités continuent d'être réalisées sur le terrain, il sera difficile de comparer les statistiques antérieures des postes avec celles qui sont et seront collectées et analysées pendant l'application des moyens de sensibilisation par les membres de l'APPQ.

RAPPORT ANNUEL D'ACTIVITÉS

Résolution de problèmes

L'approche stratégique en résolution de problèmes (ASRP) permet d'associer des incidents autrement traités un par un, d'en dégager une compréhension globale et de rechercher des solutions durables, le tout en ayant recours aux partenaires et aux ressources des milieux affectés par des problématiques communes.

Voici les incidents traités par l'approche stratégique en résolution de problèmes au cours de la dernière année :

DESCRIPTION ET COMMENTAIRES		
ASRP : Cyclomoteur	Les policiers de l'ensemble du Centre de services MRC de Louiseville ont effectué diverses opérations afin de diminuer la nuisance et les infractions reliées aux cyclomoteurs. Plusieurs opérations ont eu lieu à proximité des établissements scolaires du territoire. Plusieurs jeunes conducteurs ont été appréhendés, que ce soit pour vérifier la classe requise au permis de conduire, l'immatriculation, la preuve d'assurance ainsi que la conformité des équipements sur leur véhicule. Des avertissements concernant certains équipements ont été remis et ils ont reçu un délai pour se conformer. Par les différentes écoles, les parents ont également reçu de la documentation leur permettant de rendre conformes les cyclomoteurs. Une semaine plus tard, plusieurs interventions de répression ont eu lieu, ce qui a donné lieu à l'émission de plusieurs constats d'infraction. Depuis ces opérations, nous pouvons constater une amélioration.	1

RAPPORT ANNUEL D'ACTIVITÉS

Programme de cadets

Le Programme de cadets de la Sûreté existe depuis 2009. Au fil des années, le nombre de cadets, ainsi que le nombre de MRC intéressées à ce programme n'ont cessé d'augmenter. Les coûts liés au programme sont partagés entre la Sûreté et le partenaire municipal impliqué. De plus, depuis 2021, la Sûreté autorise la bonification du Programme de cadets avec l'ajout d'heures bonifiées, et ce, financées entièrement par les partenaires qui en font la demande.

À cet effet, la MRC de Bécancour se prévaut des services de cadets depuis 2020. L'été dernier, deux cadets sont venus bonifier l'offre de la Sûreté du Québec sur notre territoire.

Le Programme de cadets permet d'accentuer la visibilité de l'organisation sur son territoire, de soutenir le modèle de police de proximité et de bonifier l'offre de service en prévention de la criminalité. Il représente donc un service à valeur ajoutée pour plusieurs types de clientèle, soit les citoyens et les MRC/municipalités (visibilité), les cadets (recrutement et développement), les policiers (soutien) et la Sûreté.

Récemment, la raison d'être du Programme de cadets a été précisée, en fonction de trois objectifs mesurables, soit :

- Élargir le nombre d'activités de prévention, de parrainage ou de rapprochement avec les communautés, en période estivale.
- Offrir une expérience de travail au sein d'un milieu policier pour les étudiants aspirants policiers.
- Maintenir le nombre potentiel de candidats-cadets pour le recrutement de policiers de la Sûreté.

Les responsables de poste et les coordonnateurs désignés, de concert avec les élus, participent à la planification des tâches des cadets en considérant l'ensemble des besoins des partenaires et de la clientèle.

Voici les principales activités qui ont été effectués par les cadets au cours de la dernière année.

DESCRIPTION DES ACTIVITÉS	COMMENTAIRES	NB ACTIVITÉS
Surveillance à pied et à vélo	Les cadets ont effectué plusieurs surveillances à pied et à vélo sur le territoire de la MRC de Bécancour. Ils ont été présents sur les pistes cyclables, les parcs, terrains sportifs, marinas, plages, cours d'école, festivals, quartiers résidentiels, etc. Ils ont fait plusieurs interventions telles que : informer les citoyens sur la réglementation municipale, répondre à des questions en sécurité routière et en lien avec le <i>Code criminel</i> (prévention de la consommation de stupéfiants).	146
Participation à un programme de prévention	<ul style="list-style-type: none"> • « Génivélo » (règles de sécurité pour la circulation à vélo destinées aux enfants d'âge primaire). Les cadets ont animé l'atelier dans tous les camps de jour de la MRC de Bécancour; • Le 15 juin dans le cadre de la Journée mondiale de la lutte contre la maltraitance envers les personnes âgées, les cadets ont distribué plusieurs dépliants afin de sensibiliser la population sur cette problématique. Le ruban de cette journée mondiale a été porté sur l'uniforme des cadets dans la semaine, ce qui a suscité plusieurs questions et a amené de la sensibilisation et de la prévention. 	16
Prévention en sécurité routière	<ul style="list-style-type: none"> • Les cadets ont contribué au projet-pilote, « Bécancour, une place sans vitesse! »; projet visant à réduire la vitesse des automobilistes pour certaines rues ciblées de la Ville de Bécancour. La présence des cadets sur les principales artères aux heures de pointe visait à sensibiliser les conducteurs à la vitesse en zone résidentielle. • Les cadets ont effectué une activité de prévention au Tim Hortons, dans le secteur Saint-Grégoire de la Ville de Bécancour, qui avait comme objectif de sensibiliser les automobilistes à la conduite avec les capacités affaiblies. • À l'aide d'une affiche en forme d'arrêt « Attention aux piétons », les cadets ont effectué une activité de prévention à une traverse piétonnière de la Municipalité de Fortierville. 	3
Participation à des activités communautaires	Participation à : <ul style="list-style-type: none"> ▪ Mini relais pour la vie à l'école primaire L'Oasis de la Municipalité de Sainte-Françoise. Il s'agit d'une marche à laquelle participent les élèves afin d'amasser des fonds pour la lutte contre le cancer. Les cadets ont également aidé à l'organisation de cette activité; ▪ Camp 911 de la Ville de Bécancour (secteur Bécancour). Il s'agit d'un camp d'une journée où les jeunes apprennent les métiers des services d'urgences; ▪ Festival Au son du Moulin / Blues & Gin au Moulin Michel dans la Ville de Bécancour (secteur Gentilly); 	4

RAPPORT ANNUEL D'ACTIVITÉS

- | | | |
|--|---|--|
| | ▪ Festival Quai en fête dans la Ville de Bécancour (secteur Sainte-Angèle). | |
|--|---|--|

Activités communautaires réalisées au cours de l'année

Cette section présente les activités communautaires dans lesquelles les membres du poste se sont impliqués au cours de la dernière année.

DESCRIPTION ET COMMENTAIRES
14 avril 2022 : Métier policier. Visite de deux policiers à la Maison des jeunes L'Éclipse de Bécancour pour présenter les différentes facettes du métier de policier et répondre à diverses questions des jeunes notamment sur le code de la sécurité routière et la conduite de cyclomoteurs.
14 juillet 2022 : Accueil d'une vingtaine de jeunes de 12 à 14 ans, du camp 911 de la Ville de Bécancour, au poste de la MRC de Bécancour. Un patrouilleur a fait visiter le poste. Dans l'après-midi, les jeunes ont eu l'occasion de visiter l'École Nationale de Police du Québec.
22 au 24 juillet 2022 : Présence policière Au son du Moulin / Blues & Gin au Moulin Michel dans la Ville de Bécancour (secteur Gentilly). De la sensibilisation quant à la conduite avec les capacités affaiblies par l'alcool/drogue a aussi été faite.
Juillet 2022 : Présences policières au festival Quai en fête dans la Ville de Bécancour (secteur Sainte-Angèle). Lors des spectacles, ils ont rencontré plusieurs citoyens. À la fin des soirées, ils ont fait de la prévention concernant la conduite avec les capacités affaiblies par l'alcool/drogue.
2 au 18 décembre 2022 : Activités de Noël au Moulin Michel du secteur Gentilly de la Ville de Bécancour. Présences policières pour s'assurer du bon déroulement sur place et de la fluidité de la circulation.
19-20 décembre 2022 : Activité intergénérationnelle et de partenariat. À l'initiative d'un ancien cadet de la Sûreté, aidé par la coordonnatrice locale en police communautaire au CSMRC Louiseville, professeurs et élèves de niveau primaire se sont unis pour aller rencontrer des aînés de la Ville de Bécancour. À l'approche des Fêtes, les élèves des écoles Harfang-des-Neiges de la Ville de Bécancour (secteur Gentilly), de l'école La Nacelle de la Municipalité de Saint-Pierre-les-Becquets et de l'école Beauséjour de la Ville de Bécancour (secteur Saint-Grégoire) ont fabriqué des cartes de souhaits pour les personnes âgées. En tout, près de 300 aînés ont reçu une belle création venant du cœur et ont pu profiter de l'occasion pour échanger avec les enfants et répondre à leurs questions.

STATISTIQUES OPÉRATIONNELLES

Cette section est consacrée aux statistiques de :

- Sécurité des réseaux de transport
- Règlements municipaux
- Cartes d'appel
- Criminalité

Les résultats qui vous sont présentés dans cette section vous permettront d'apprécier tout particulièrement la performance de la Sûreté au cours de la dernière année.

Afin de mettre ces données en perspective et d'en analyser l'évolution, vous pouvez également les comparer avec les données des quatre dernières années.

De plus, afin d'en faciliter l'analyse, ces données vous sont présentées à l'aide de deux types de graphiques.

Chacun des graphiques de type « *histogramme* » indique les résultats pour les cinq dernières années. Une ligne trace la moyenne des quatre dernières années.

Ces graphiques permettent aussi de situer les résultats de la dernière année par rapport à la **zone d'écart moyen**. L'écart moyen est calculé à partir de la moyenne des différences entre les données de chacune des années par rapport à la moyenne des quatre dernières années. Visuellement, il s'agit de la zone comprise entre les lignes « écart + » et « écart - ». Les résultats qui s'éloignent de cette zone méritent une attention particulière du CSP.

Des graphiques circulaires, ou de type « *pointe de tarte* », accompagnent également des histogrammes afin d'illustrer plus précisément la répartition des catégories d'événements plus préoccupants.

Notez que les données de cette section concernent l'ensemble du territoire couvert par les effectifs du poste de la MRC de Bécancour. Les résultats pour chacune des municipalités vous sont présentés en annexes.

Un écart aux données présentées dans les rapports annuels précédents peut être attribuable à la modification du statut ou à l'évolution d'un dossier après la production du rapport annuel.

À surveiller : Depuis le mois de juin 2017, certains postes MRC ont été convertis en postes mixtes et gèrent désormais aussi le travail fait sur les autoroutes. Ce changement a pour conséquence d'ajouter les statistiques autoroutières à même celles de la MRC.

Statistiques extraites du Tableau de bord le : 2023-05-03

RAPPORT ANNUEL D'ACTIVITÉS

La sécurité des réseaux de transport

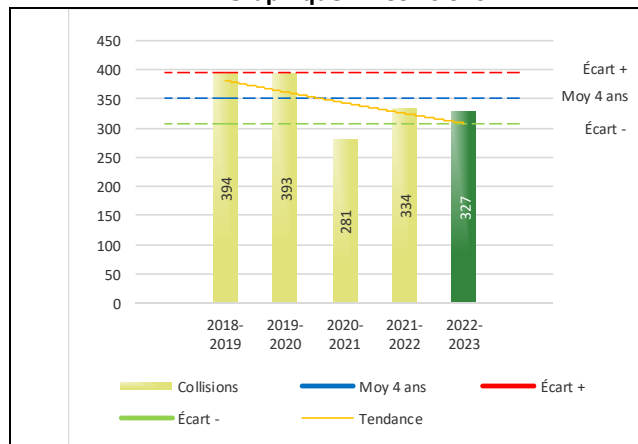
Tableau 1 Nombre de collisions et d'interventions couvertes sur le territoire au cours des dernières années

		2018-2019	2019-2020	2020-2021	2021-2022	2022-2023
Collisions						
	Collisions mortelles	3	3	3	6	1
	Collisions avec blessés graves	5	7	4	8	4
	Collisions avec blessés légers	95	85	66	97	85
	Autres collisions avec blessés ¹	7	2	3	4	1
	Collisions matérielles	284	296	205	219	236
	Sous-total :	394	393	281	334	327
Interventions						
	Avertissements nautiques	3	0	20	27	19
	Capacités affaiblies	29	30	18	25	18
	Autres crimes ²	35	46	23	22	28
	Constats provinciaux	1 339	1 731	1 442	1 629	1 830
	Constats municipaux	679	580	600	644	680
	AVVR ³	9	19	3	14	14
	Avertissements	1 026	929	657	679	661
	Sous-total :	3 120	3 335	2 763	3 040	3 250

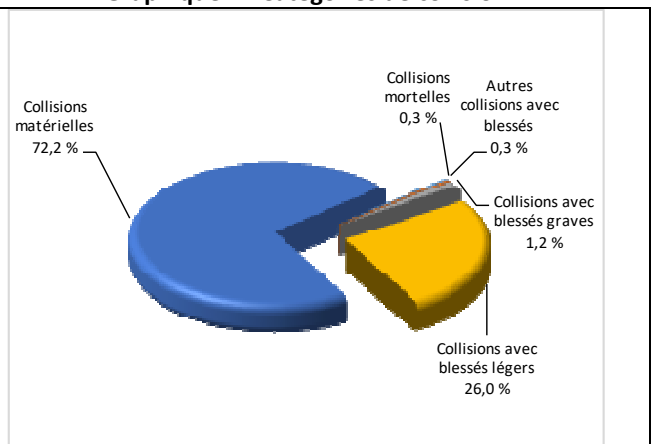
- 1 La catégorie « Autres collisions avec blessés » comprend les cas survenus hors des chemins publics.
- 2 La catégorie « Autres crimes » comprend les cas de conduite dangereuse, de poursuite, de délit de fuite, de conduite de véhicule routier pendant une interdiction (de conduire).
- 3 Avis de vérification d'un véhicule routier.

Évolution du nombre de collisions au cours des dernières années depuis le 1^{er} avril et portrait par catégories de collisions pour l'année courante

Graphique 1 : Collisions



Graphique 2 : Catégories de collision



Collisions

Le graphique 1 permet de constater une tendance à la baisse du bilan routier au cours des cinq dernières années. Le total des collisions de l'année courante, qui est de 327, se situe au milieu de la zone d'écart moyen. Le bilan des collisions de l'année courante est statistiquement stable par rapport aux années antérieures.

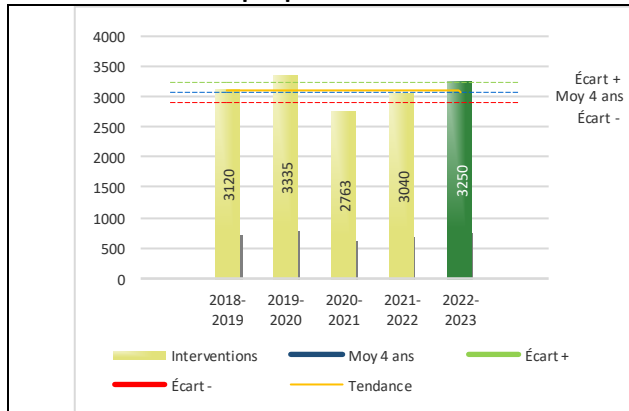
La variation la plus importante se situe au niveau des collisions mortelles qui affichent une baisse de cinq par rapport à l'année précédente.

Cette variation peut s'expliquer par une multitude de facteurs : les conditions météorologiques, les conditions de la chaussée, le comportement des automobilistes, les gestes volontaires, etc. Cette année, une seule collision mortelle est survenue sur le territoire de la MRC de Bécancour. Celle-ci est survenue sur l'autoroute 55 à Bécancour lorsque la victime a dévié de sa voie pour entrer en collision avec un camion qui circulait en direction Nord.

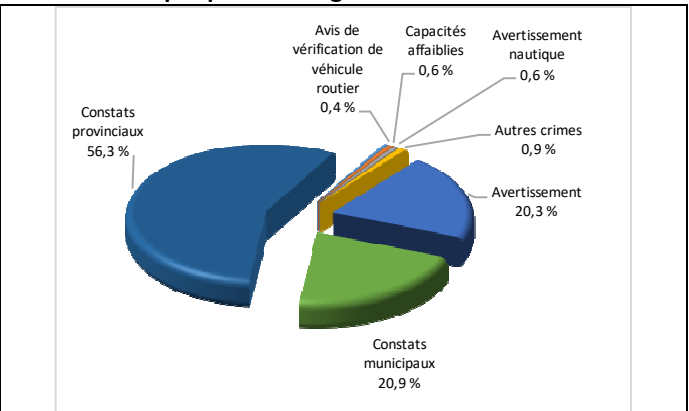
RAPPORT ANNUEL D'ACTIVITÉS

Évolution du nombre d'interventions au cours des dernières années et portrait par catégories d'intervention pour l'année courante

Graphique 3 : Interventions



Graphique 4 : Catégories d'intervention

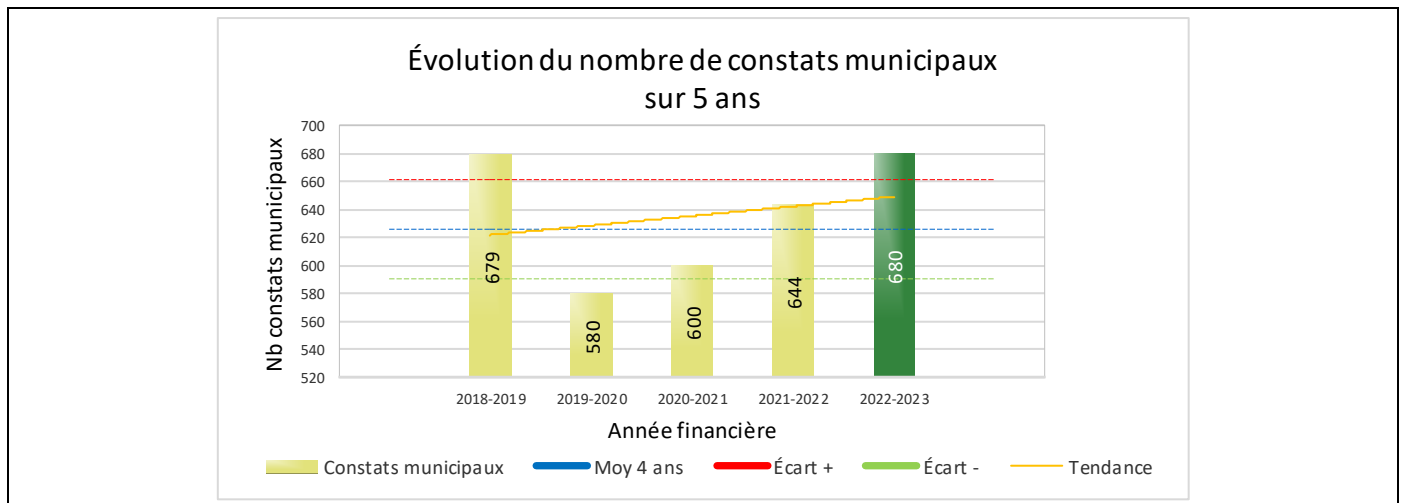


Interventions

Le graphique 3 présente une augmentation du nombre d'interventions réalisées au cours de l'année courante par rapport aux années précédentes. Les résultats de l'année courante se situent au-dessus de l'écart supérieur ce qui signifie que les résultats présentent une amélioration statistiquement significative par rapport au bilan des quatre dernières années de la MRC.

La variation la plus importante se situe au niveau des constats provinciaux qui affichent une augmentation de 201 interventions par rapport à l'année précédente.

Graphique 5 : Constats municipaux au cours des dernières années



Le graphique 5 présente l'évolution des constats municipaux. Une augmentation de 36 par rapport à l'année dernière est constatée pour l'année en cours.

RAPPORT ANNUEL D'ACTIVITÉS

Règlements municipaux

Tableau 2 Nombre de constats émis pour des infractions aux règlements municipaux sur le territoire au cours des dernières années

Domaine	2018-2019	2019-2020	2020-2021	2021-2022	2022-2023
1) Alarmes ¹	21	10	18	6	10
2) Vente	0	1	0	0	3
3) Circulation ²	134	90	140	19	75
4) Paix, bon ordre et sécurité publique	23	29	18	11	14
5) Nuisance	6	9	5	2	1
Total :	184	139	181	38	103

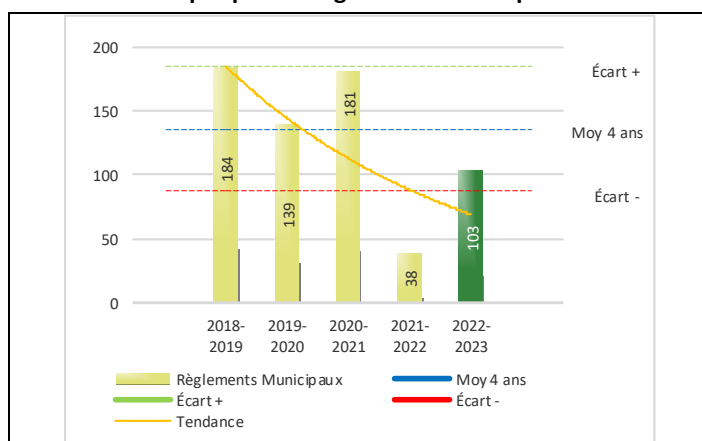
1 Les « Alarmes » du Tableau 2 font référence à des constats municipaux émis en vertu de la réglementation existante suite à des déplacements non fondés; tandis que les « Alarmes » du Tableau 3 sont des alarmes relayées par un central au CGA donnant lieu à un déplacement, mais pas nécessairement à un constat.

2 Types d'infraction de la circulation : endroits interdits, virages en « U », avertissement sonore, crissement des pneus, courses, et autres infractions impliquant des piétons, des animaux, des véhicules lourds, des véhicules d'urgence, etc.

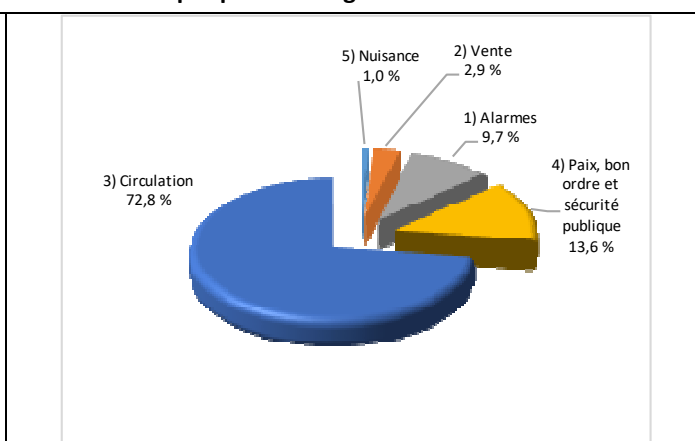
Le nombre de constats émis pour des infractions aux règlements municipaux a connu une augmentation au cours de la dernière année. Les policiers ont émis un total de 103 constats.

Évolution du nombre de constats émis pour des infractions aux règlements municipaux au cours des dernières années et portrait par catégories d'intervention pour l'année courante

Graphique 6 : Règlements municipaux



Graphique 7 : Catégories d'intervention



Le graphique 6 démontre que le nombre de constats municipaux émis cette année est inférieur au nombre moyen de constats émis depuis les quatre dernières années.

Les résultats de l'année courante se situent dans la zone d'écart moyen. Les résultats accusent un recul statistiquement significatif par rapport au bilan des quatre dernières années de la MRC.

Cartes d'appel

Depuis le 1^{er} décembre 2021, une nouvelle priorité a été ajoutée, soit la priorité 0. Il est donc possible qu'une baisse du total des cartes d'appel de priorité 1 soit observée.

Les définitions des priorités sont les suivantes :

- **Priorité 0**
Événement *critique à très haut risque* pour la sécurité des personnes et nécessitant une *intervention policière immédiate*.
- **Priorité 1**
Événement *à risque* ou nécessitant une *intervention policière rapide*.
- **Priorité 2**
Événement *sans risque* pour la sécurité des personnes et pour lequel *l'intervention policière est différée, avec déplacement* policier, sur rendez-vous ou après avoir répondu aux événements P0 ou P1 en cours.
- **Priorité 3**
Événement *sans risque* pour la sécurité des personnes et pour lequel *l'intervention policière est différée, sans déplacement* policier, sur rendez-vous téléphonique avec un membre du Centre de réponse aux citoyens (CRC) ou avec un patrouilleur; ou bien par déplacement du citoyen au poste de la Sûreté.

RAPPORT ANNUEL D'ACTIVITÉS

Ce rapport d'activités étant lié aux ententes de service pour la desserte en MRC, les cartes d'appel issues de communautés autochtones ne sont plus compilées depuis le 1^{er} février 2023. Celles-ci font l'objet d'une reddition de compte distincte. Les données antérieures sur les cartes d'appel ont été rétroactivement corrigées pour faciliter la comparaison avec les présentes données.

Tableau 3 Nombre de cartes d'appel sur le territoire au cours des dernières années

	2018-2019		2019-2020		2020-2021		2021-2022		2022-2023	
Priorité 0	0		0		0		40		146	
Priorité 1	1 024		911		820		831		757	
Priorité 2	1 612		1 453		1 680		1 720		1 638	
Priorité 3	592		485		552		570		586	
Total :	3 228		2 849		3 052		3 161		3 127	
Alarmes¹	Nb	%	Nb	%	Nb	%	Nb	%	Nb	%
	355	11%	362	13%	210	7%	235	7%	217	7%

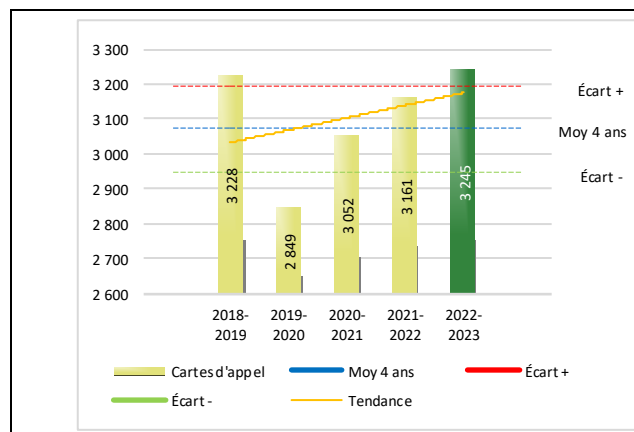
¹ Les « Alarmes » du Tableau 2 font référence à des constats municipaux émis en vertu de la réglementation existante suite à des déplacements non fondés; tandis que les « Alarmes » du Tableau 3 sont des alarmes relayées par un central au CGA donnant lieu à un déplacement, mais pas nécessairement à un constat.

Le tableau 3 des cartes d'appel trace le portrait des données de l'année courante par catégories. Par rapport à l'année précédente, le nombre total de cartes d'appel a augmenté de 84.

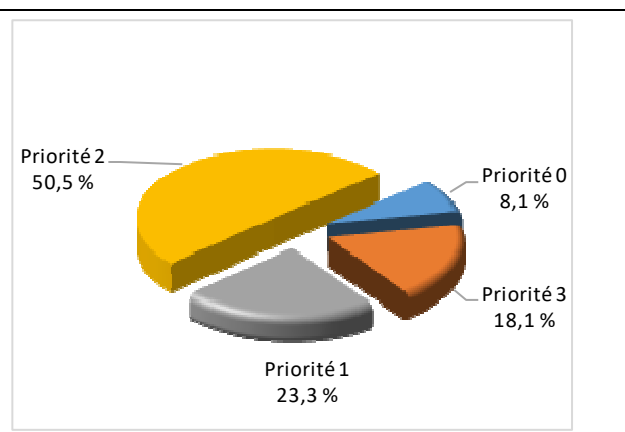
De plus, il est important de souligner le nombre d'appels et de dossiers traités par le *Centre de réponse aux citoyens* (CRC). Le CRC vise à offrir une alternative pour le citoyen qui communique avec la Sûreté via un centre de gestion des appels (CGA) et ce, pour les appels et/ou dossiers ne requérant pas le déplacement d'un policier. Pour l'année 2022 -2023, les policiers assignés au CRC ont répondu à 29 appels pour la MRC de Bécancour.

Évolution du nombre de cartes d'appel au cours des dernières années et portrait par types de priorité de cartes d'appel pour l'année courante

Graphique 8 : Nombre de cartes d'appel



Graphique 9 : Types de priorité de cartes d'appel



Le graphique 8 illustre la fluctuation du nombre total de cartes d'appel au cours des cinq dernières années. Nous constatons que le nombre de cartes d'appel enregistré pour cette année se situe au-dessus de la moyenne.

Le graphique 9 indique que les cartes d'appel de priorité 2 sont les plus nombreuses à être enregistrées pour cette année. Cette donnée peut s'expliquer par le fait que depuis 2018, ce sont toujours les cartes d'appel de priorité 2 qui obtiennent le nombre le plus élevé, et 2022-2023 ne fait pas exception. Cette catégorie d'événements (Priorité 2-Événement sans risque) est en plus grand nombre dans la MRC de Bécancour.

RAPPORT ANNUEL D'ACTIVITÉS

La criminalité

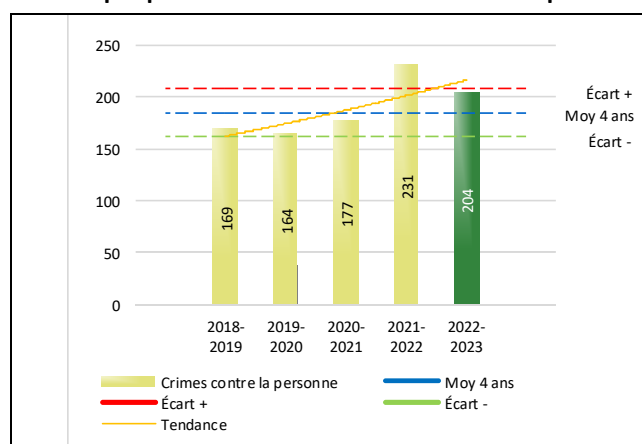
Tableau 4 Nombre de crimes contre la personne sur le territoire au cours des dernières années

	2018-2019	2019-2020	2020-2021	2021-2022	2022-2023
1000- Crimes contre la personne¹					
Infractions entraînant la mort	0	0	2	0	1
Agressions sexuelles	13	15	16	47	36
Voies de fait	94	91	83	109	102
Vols qualifiés	1	2	3	1	0
Autres crimes contre la personne ²	61	56	73	74	65
Crimes contre la personne :	169	164	177	231	204

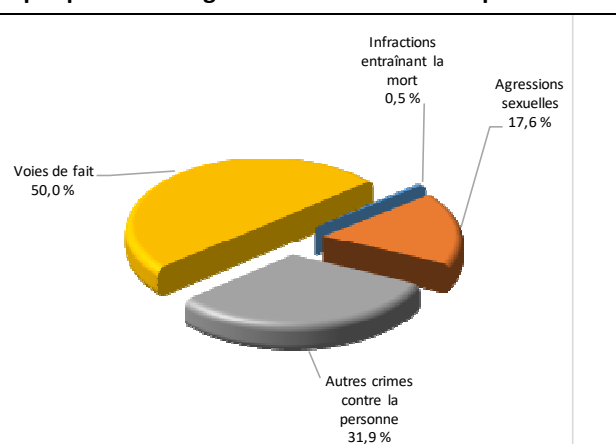
- 1 La section « Crimes contre la personne » présente le nombre de victimes d'actes criminels. Les sections suivantes présentent le nombre de dossiers opérationnels.
- 2 À titre informatif, les « Autres crimes contre la personne » incluent les cas d'enlèvement, de séquestration, d'extorsion, de profération de menaces, d'intimidation, etc.

Évolution du nombre de crimes contre la personne au cours des dernières années et portrait par catégories de crime contre la personne pour l'année courante

Graphique 10 : Nombre de crimes contre la personne



Graphique 11 : Catégories de crime contre la personne



Le graphique 10 présente le nombre de crimes contre la personne au cours des cinq dernières années. Nous constatons que la donnée de cette année se situe au-dessus de la moyenne.

Les résultats de l'année courante se situent dans la zone d'écart moyen. Les résultats demeurent statistiquement dans la moyenne par rapport au bilan des quatre dernières années de la MRC.

Le graphique 11 spécifie le nombre d'événements pour chacune des catégories des crimes contre la personne. Nous remarquons alors que les voies de fait sont le type de crimes le plus fréquent pour cette année.

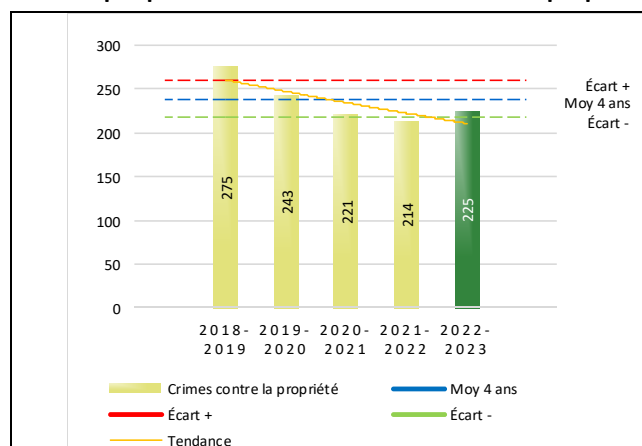
Tableau 5 Nombre de crimes contre la propriété sur le territoire au cours des dernières années

	2018-2019	2019-2020	2020-2021	2021-2022	2022-2023
2000- Crimes contre la propriété					
Incendies criminels	2	7	4	1	2
Introductions par effraction	89	67	31	42	47
Vols simples	59	56	49	56	58
Vols de véhicule	34	35	15	12	19
Recels	3	3	5	0	5
Fraudes	40	49	90	77	65
Méfais	48	26	27	26	29
Crimes contre la propriété :	275	243	221	214	225

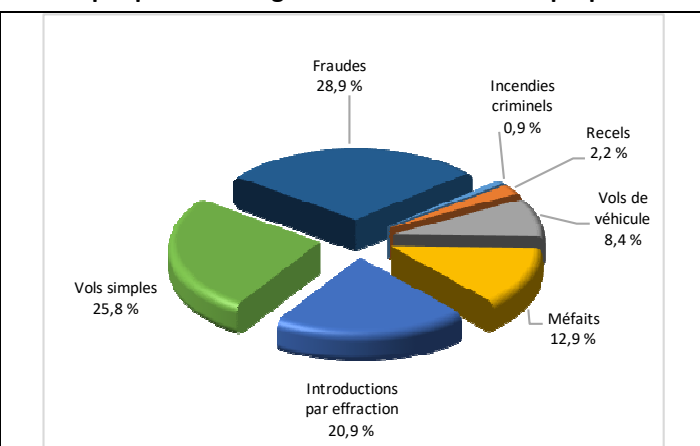
RAPPORT ANNUEL D'ACTIVITÉS

Évolution du nombre de crimes contre la propriété au cours des dernières années et portrait par catégories de crime contre la propriété pour l'année courante

Graphique 12 : Nombre de crimes contre la propriété



Graphique 13 : Catégories de crime contre la propriété



Le graphique 12 présente les crimes contre la propriété des cinq dernières années.

Les résultats de l'année courante se situent dans la zone d'écart moyen. Les résultats demeurent statistiquement dans la moyenne par rapport au bilan des quatre dernières années de la MRC.

Le graphique 13 indique le nombre d'événements pour chacune des catégories de crimes contre la propriété. Nous remarquons alors que les fraudes sont le type de crimes le plus fréquent au cours de l'année.

Cette situation peut s'expliquer par le nombre important de dossiers relatifs aux fraudes « grands-parents » qui ont été ouverts dans la région, et la MRC de Bécancour n'a pas fait exception.

Tableau 6 Autres criminalités et interventions sur le territoire au cours des dernières années

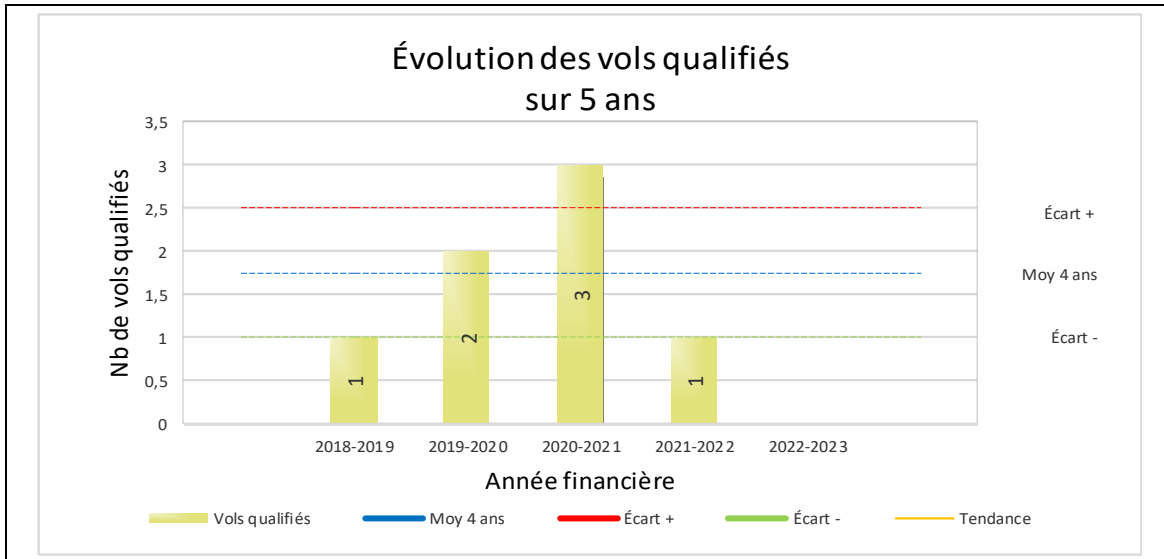
	2018-2019	2019-2020	2020-2021	2021-2022	2022-2023
Autres criminalités					
3000- Autres infractions au Code criminel ¹	68	85	79	85	93
4000 5000 - Loi régl. drogues et stupéfiants	36	15	17	10	14
6000- Infractions aux autres lois fédérales	0	0	1	0	0
7000- Infractions aux lois provinciales	7	4	5	7	8
Autres criminalités :	111	104	102	102	115
Activités policières					
A- Assistances	13	16	14	21	17
B- Permis	12	5	11	7	8
E- Enquêtes	106	136	137	169	151
F- Événements relatifs à la RACJ ²	35	24	25	28	16
P- Objets perdus ou trouvés	8	4	11	7	8
R- Interventions policières ³	222	181	221	252	226
V- Véhicules retrouvés ou remisés	33	12	12	18	29
X- Interpellation, observation et autre	74	56	43	46	49
Activités :	503	434	474	548	504
Total criminalité et activités :	1 058	945	974	1 095	1 048

1 La catégorie « Autres infractions au Code criminel » comprend différentes infractions telles : utilisation de monnaie contrefaite, avoir troublé la paix, évasion d'une garde légale, action indécente, production et distribution de pornographie juvénile, voyeurisme, leurre au moyen d'un ordinateur, appel téléphonique indécent, menace, incitation publique à la haine, etc.

2 La Régie des alcools, des courses et des jeux.

3 La catégorie « Interventions policières » comprend notamment les cas suivants : plainte de bruit, chicane de famille, service d'ordre, escorte de véhicule, affaire civile, transfert de détenu et de personne en crise, assistance au public, prise d'empreintes digitales, personne en détresse, etc.

GRAPHIQUE 14 : VOLS QUALIFIÉS AU COURS DES DERNIÈRES ANNÉES



Le graphique 14 démontre que le nombre de vols qualifiés (1) de cette année est inférieur au nombre moyen de 2 depuis les quatre dernières années.

Ce type de crime présente une amélioration statistiquement significative par rapport aux années antérieures.

OPS VULCAIN – COVID-19

Les dernières années ont été marquées par la pandémie mondiale de la COVID-19. Les impacts de celles-ci ont été nombreux sur l'ensemble de la population et également sur le travail des policiers. Ces derniers ont fait preuve d'une adaptation constante en fonction des paliers d'alerte du gouvernement du Québec en vigueur. Ils ont travaillé en partenariat avec l'institut national de la Santé publique tout au long de l'année.

Pour la présente année financière, aucune intervention n'a été réalisée dans le cadre de l'OPS Vulcain dans la MRC de Bécancour. D'ailleurs, l'opération Vulcain a pris fin le 8 novembre 2022.

INTERVENTIONS EN MILIEU SCOLAIRE / JEUNESSE⁵

Cette section présente les différentes interventions réalisées en milieu scolaire. Elles doivent donc être distinctes des informations insérées dans la section « Prévention » au début du rapport annuel. Le nombre d'élèves rencontrés dans le tableau suivant est en lien avec les dossiers d'enquête ou de tous types de rencontres.

INTERVENTIONS EN MILIEU SCOLAIRE / JEUNESSE	Année courante
Nombre d'enquêtes relatives au PIMS	37
Nombre d'élèves rencontrés	77
Nombre d'établissements scolaires où une enquête a eu lieu	8
<p>Nombre d'activités de prévention réalisées en milieu scolaire de niveau secondaire</p> <p><u>Conférence Mission : Sécuri-T</u> (Violence, intimidation, harcèlement, leurre, relations malsaines, sextorsion) :</p> <ul style="list-style-type: none"> -École Beauséjour de la Ville de Bécancour (secteur St-Grégoire) (1 activité) : 50 élèves -École secondaire Les Seigneuries de la Municipalité de Saint-Pierre-les-Becquets (1 activité) : 20 élèves -École Marie-Sophie de la Municipalité de Sainte-Sophie-de-Lévrard (1 activité) : 25 élèves -École Des Pins de la Ville de Bécancour (secteur Sainte-Gertrude) (1 activité) : 30 élèves -École alternative des Perséides de la Ville de Bécancour (secteur Sainte-Angèle) (1 activité) : 50 élèves -École Harfang-Des-Neige de la Ville de Bécancour (secteur Gentilly) (2 activités) : 40 élèves -École l'Oasis de la Municipalité de Sainte-Françoise (1 activité) : 25 élèves -École Le Phare de la Municipalité de Deschaillon-sur-Saint-Laurent (1 activité) : 25 élèves <p><u>Conférence 24 heures Texto</u></p> <ul style="list-style-type: none"> -École secondaire Les Seigneuries de la Municipalité de Saint-Pierre-les-Becquets (2 activités) : 45 élèves <p><u>Conférence Cyber Intimidation</u> :</p> <ul style="list-style-type: none"> -École secondaire Les Seigneuries de la Municipalité de Saint-Pierre-les-Becquets (1 activité) : 25 élèves -École Harfang-Des-Neige de la Ville de Bécancour (secteur Gentilly) (1 activité) : 15 élèves -École Le Phare de la Municipalité de Deschaillon-sur-Saint-Laurent (1 activité) : 30 élèves <p><u>Métier Policier</u> :</p> <ul style="list-style-type: none"> -Polyvalente Les Seigneuries de la Municipalité de Saint-Pierre-les-Becquets (1 activité) : 20 élèves 	15
Nombre d'établissements scolaires sur le territoire	17

⁵ La Sûreté est actuellement en négociation depuis le 1^{er} avril 2022 avec l'Association des policières et policiers provinciaux du Québec (APPQ) relativement au renouvellement du contrat de travail de ses membres. Pendant la durée de ces négociations, le personnel d'encadrement des postes de la Sûreté a mis en place une méthode alternative de collecte d'information des activités policières. Conséquemment et bien que les activités continuent d'être réalisées sur le terrain, il sera difficile de comparer les statistiques antérieures des postes avec celles qui sont et seront collectées et analysées pendant l'application des moyens de sensibilisation par les membres de l'APPQ.

INTERVENTIONS PAR DES UNITÉS DE SOUTIEN ET MESURES D'URGENCE

Cette section présente les interventions réalisées sur le territoire de la MRC par des unités de soutien régionales ou de mesures d'urgence au cours de l'année. Voici les détails de ces interventions.

- Volet enquêtes
 - Équipe d'enquête du crime majeur de Trois-Rivières (crimes contre la personne) : 7 interventions;
 - Service de la coordination des enquêtes crimes majeurs : Assistance à 49 occasions;
 - Division des enquêtes et de la coordination sur le crime organisé Mauricie : 9 interventions;
 - Maître-chien : Assistance à 3 occasions.

- Volet sécurité routière et hors route
 - Module de soutien en sécurité routière et récréotouristique :
 - Patrouille nautique : 15 sorties;
 - Patrouille quad et motoneige : 2 sorties.

ACTIVITÉS DIGNES D'INTÉRÊT ET ÉVÉNEMENTS MAJEURS

Voici les activités dignes d'intérêt et les événements majeurs ayant eu lieu au cours de l'année et qui n'ont pas été mentionnés dans les sections précédentes.

- Opération Accès cannabis : Cette opération a été un bel exemple de partenariat entre les MRC du Centre de services et ce dernier. Le travail concerté effectué par les équipes d'enquête et d'éradication du Centre de services MRC de Louiseville a permis de saisir 219 plants de cannabis pour le poste de la MRC de Bécancour et six arrestations.

La Sûreté effectue une révision de courtoisie pour ce rapport.