



RAPPORT ANNUEL D'ACTIVITÉS

POSTE DE LA MRC
DE BELLECHASSE
DE LA SÛRETÉ DU QUÉBEC

DU 1^{ER} AVRIL 2022
AU 31 MARS 2023



LISTE DES ABRÉVIATIONS, DES SIGLES ET DES ACRONYMES

APPQ	Association des policières et policiers du Québec
ASRP	Approche stratégique en résolution de problèmes
AVVR	Avis de vérification d'un véhicule routier
Bimestre	Période de deux mois consécutifs
BCSO	Bureau de coordination et de soutien opérationnel
CGA	Centre de gestion des appels
CRC	Centre de réponse aux citoyens
CSMRC	Centre de services MRC
CSP	Comité de sécurité publique
DG	Directeur général
DGA	Directeur général adjoint
ÉMIPIIC	Équipe mixte d'intervention - Policiers et intervenants communautaires
MRC	Municipalité régionale de comté
NSPP	Normes et standards en police de proximité
OPS	Opération spéciale
PARL	Plan d'activité régional et local
PIMS / PIJ	Programme d'intervention en milieu scolaire / Policier intervenant jeunesse (projet pilote)
PLI-Élus	Plan de lutte contre l'intimidation des élus et des gestionnaires municipaux
RACJ	Régie des alcools, des courses et des jeux
SIGMA	Système informatisé de la gestion des mobiles et des appels
SRAO	Système de répartition des appels par ordinateur
TAQ	Tableau d'activités quotidiennes
TBG	Tableau de bord de gestion

MOT DU RESPONSABLE DE POSTE



C'est avec plaisir que je vous présente le rapport annuel d'activités du poste de la MRC de Bellechasse de la Sûreté du Québec pour l'année financière 2022-2023. Conformément à nos engagements ainsi qu'aux priorités déterminées par le CSP, le déploiement de nos actions se poursuit sur l'ensemble du territoire couvert.

Vous retrouverez notamment dans ce rapport, les activités réalisées en lien avec les priorités locales ainsi que les statistiques relatives à la sécurité routière, aux règlements municipaux, aux événements criminels et finalement, celles au traitement des cartes d'appel.

Ce rapport et ses résultats vous permettront d'assurer le suivi de la performance des services de la Sûreté du Québec.

BG → #8401

Benoit Giguère, Sergent
Responsable de poste - MRC de Bellechasse

RAPPORT ANNUEL D'ACTIVITÉS

PRIORITÉS LOCALES²

Voici les priorités locales identifiées par le CSP pour l'année 2022-2023 et le bilan des activités réalisées.

Priorité : Réaliser des activités de rapprochement et de proximité

DESCRIPTION DES ACTIVITÉS	COMMENTAIRES	NB ACTIVITÉS
Patrouille à pied	Interventions préventives / répressives et visibilité policière en lien avec des problématiques locales identifiées.	n.d. ²
Patrouille à vélo		
Patrouille de visibilité en territoire éloigné		
Présence / participation à des activités		
Découvrir le milieu policier		
Équipe équestre		

Priorité : Réaliser des interventions policières en sécurité routière

DESCRIPTION DES ACTIVITÉS	COMMENTAIRES	NB ACTIVITÉS
Opérations de surveillance – sécurité routière	Interventions préventives / répressives et visibilité policière en lien avec des problématiques locales identifiées.	n.d. ²
Opérations de surveillance – véhicules lourds		
Opérations de surveillance – motocyclette		
Opérations de surveillance – transport scolaire		7
Opérations de surveillance – IMPACT		n.d. ²
Patrouille quad, motoneige, nautique		
Patrouille avec véhicule aux abords des sentiers quad, motoneige, nautique		
Chantiers de construction – Chantiers routiers, municipaux et MTMD ³		
Surveillance policière aux traverses piétonnières		
Répression du bruit – véhicules avec silencieux / véhicules modifiés		
Intervenir sur les sites accidentogènes		

Priorité : Réaliser des activités en prévention

DESCRIPTION DES ACTIVITÉS	COMMENTAIRES	NB ACTIVITÉS
Prévention de la criminalité	Interventions préventives / répressives et visibilité policière en lien avec des problématiques locales identifiées.	n.d. ²
Prévention de la sécurité routière		

Priorité : Réaliser des activités de surveillance de la réglementation

DESCRIPTION DES ACTIVITÉS	COMMENTAIRES	NB ACTIVITÉS
Surveillance de la réglementation municipale	Interventions préventives / répressives et visibilité policière en lien avec des problématiques locales identifiées.	n.d. ²

² La Sûreté est actuellement en négociation depuis le 1^{er} avril 2022 avec l'Association des policières et policiers provinciaux du Québec (APPQ) relativement au renouvellement du contrat de travail de ses membres. Pendant la durée de ces négociations, le personnel d'encadrement des postes de la Sûreté a mis en place une méthode alternative de collecte d'information des activités policières. Conséquemment et bien que les activités continuent d'être réalisées sur le terrain, il sera difficile de comparer les statistiques antérieures des postes avec celles qui sont et seront collectées et analysées pendant l'application des moyens de sensibilisation par les membres de l'APPQ.

³ Ministère des Transports et de la Mobilité durable

DEMANDES PONCTUELLES DES ÉLUS ET DES CITOYENS

Voici les demandes ponctuelles des élus et des citoyens qui ont été adressées à la Sûreté au cours de la dernière année.

DESCRIPTION DES DEMANDES (ACTION* V, T, C)		COMMENTAIRES	NB REQUÊTES
Sécurité routière	C	Requêtes en matière de sécurité routière.	18
Règlementation municipale	C	Requêtes en matière de règlementation municipale.	13
Autres	C/T	Requêtes de tous autres types.	9

*LÉGENDE

(V) En validation : Requêtes reçues et en période d'évaluation afin de confirmer si elles sont fondées ou non et si elles nécessitent des interventions spécifiques.

(T) En traitement : Requêtes validées et fondées pour lesquelles des activités sont effectuées afin de régler la problématique visée (ex. : patrouilles, surveillances, radar, etc.).

(C) Clos : Requêtes qui sont résolues à la suite des activités effectuées ou qui sont non fondées.

PRÉVENTION⁴

Toujours en réponse aux besoins et aux réalités locales, les postes de la Sûreté tiennent des activités de prévention dans l'ensemble des municipalités qu'ils desservent, c'est-à-dire des mesures proactives et non pénales, qui ont pour but spécifique de réduire la criminalité en agissant sur les facteurs qui la déterminent, sur les circonstances et l'environnement dans lesquels sont commis les délits.

La grande majorité des activités de prévention se tiennent au quotidien, dans le cadre des interventions de l'ensemble des patrouilleurs.

Voici les principales activités de prévention réalisées au cours de la dernière année :

Activités de prévention réalisées au cours de l'année

DESCRIPTION DES ACTIVITÉS	COMMENTAIRES	NB ACTIVITÉS
Conférences et ateliers	Fraudes et arnaques / Lois et règlements	3
Tables et comités	Santé mentale / Violence conjugale / des partenaires / Projet REMI (prévention du suicide) / Aînés Cellule de crise / Urgence-Détresse / Comité agression sexuelle / Experts en maltraitance / Alcool au volant	14
Communiqués	Vols de véhicules / Période de chasse / Opération nationale concertée / Pneus d'hiver / Fraudes d'actualité / Vol de carburant	7
Échange citoyens et commerces	Rencontre groupes francisation / Union des producteurs agricoles	3

⁴ La Sûreté est actuellement en négociation depuis le 1^{er} avril 2022 avec l'Association des policières et policiers provinciaux du Québec (APPQ) relativement au renouvellement du contrat de travail de ses membres. Pendant la durée de ces négociations, le personnel d'encadrement des postes de la Sûreté a mis en place une méthode alternative de collecte d'information des activités policières. Conséquemment et bien que les activités continuent d'être réalisées sur le terrain, il sera difficile de comparer les statistiques antérieures des postes avec celles qui sont et seront collectées et analysées pendant l'application des moyens de sensibilisation par les membres de l'APPQ.

POLICE DE PROXIMITÉ⁵

La Sûreté du Québec s'est formellement engagée dans une approche professionnelle de type communautaire. Cette philosophie de travail comprend les cinq grands principes suivants :

- La présence familière;
- La qualité du service aux citoyens;
- Le partenariat avec la population;
- La consultation de la clientèle;
- La résolution de problèmes.

Cette section présente les principales activités réalisées par l'approche de police de proximité.

Présence familière et parrainage

À la Sûreté du Québec, la présence familière s'exprime par le programme de parrainage des municipalités.

Voici les principales activités de parrainage (qui visent la création de liens privilégiés avec les acteurs clés de la municipalité) ayant pour objectif la capacité d'être proactif dans la résolution de problématiques en matière de sécurité publique. Ces activités sont en lien avec les priorités locales identifiées par le CSP.

DESCRIPTION DES ACTIVITÉS	COMMENTAIRES	NB ACTIVITÉS
Communications avec les représentants municipaux et partenaires en sécurité publique.	Discussions avec les représentants. Visibilité auprès des partenaires.	8

Résolution de problèmes

L'approche stratégique en résolution de problèmes (ASRP) permet d'associer des incidents autrement traités un par un, d'en dégager une compréhension globale et de rechercher des solutions durables, le tout en ayant recours aux partenaires et aux ressources des milieux affectés par des problématiques communes.

Voici les incidents traités par l'approche stratégique en résolution de problèmes au cours de la dernière année :

DESCRIPTION ET COMMENTAIRES
Aucune approche stratégique en résolution de problèmes au cours de la dernière année.

Activités communautaires réalisées au cours de l'année

Cette section présente les activités communautaires dans lesquelles les membres du poste se sont impliqués au cours de la dernière année.

DESCRIPTION ET COMMENTAIRES
Participation à la 13 ^e édition du Déjeuner des policiers au restaurant Normandin de Saint-Anselme. Plusieurs repas ont été servis et de nombreux échanges avec la population ont eu lieu.

⁵ La Sûreté est actuellement en négociation depuis le 1^{er} avril 2022 avec l'Association des policières et policiers provinciaux du Québec (APPQ) relativement au renouvellement du contrat de travail de ses membres. Pendant la durée de ces négociations, le personnel d'encadrement des postes de la Sûreté a mis en place une méthode alternative de collecte d'information des activités policières. Conséquemment et bien que les activités continuent d'être réalisées sur le terrain, il sera difficile de comparer les statistiques antérieures des postes avec celles qui sont et seront collectées et analysées pendant l'application des moyens de sensibilisation par les membres de l'APPQ.

STATISTIQUES OPÉRATIONNELLES

Cette section est consacrée aux statistiques de :

- Sécurité des réseaux de transport;
- Règlements municipaux;
- Cartes d'appel;
- Criminalité.

Les résultats qui vous sont présentés dans cette section vous permettront d'apprécier tout particulièrement la performance de la Sûreté au cours de la dernière année.

Afin de mettre ces données en perspective et d'en analyser l'évolution, vous pouvez également les comparer avec les données des quatre dernières années.

De plus, afin d'en faciliter l'analyse, ces données vous sont présentées à l'aide de deux types de graphiques.

Chacun des graphiques de type « *histogramme* » indique les résultats pour les cinq dernières années. Une ligne trace la moyenne des quatre dernières années.

Ces graphiques permettent aussi de situer les résultats de la dernière année par rapport à la **zone d'écart moyen**. L'écart moyen est calculé à partir de la moyenne des différences entre les données de chacune des années par rapport à la moyenne des quatre dernières années. Visuellement, il s'agit de la zone comprise entre les lignes « écart + » et « écart - ». Les résultats qui s'éloignent de cette zone méritent une attention particulière du CSP.

Des graphiques circulaires, ou de type « *pointe de tarte* », accompagnent également des histogrammes afin d'illustrer plus précisément la répartition des catégories d'événements plus préoccupants.

Notez que les données de cette section concernent l'ensemble du territoire couvert par les effectifs du poste de la MRC de Bellechasse. Les résultats pour chacune des municipalités vous sont présentés en annexes.

Un écart aux données présentées dans les rapports annuels précédents peut être attribuable à la modification du statut ou à l'évolution d'un dossier après la production du rapport annuel.

À surveiller : Depuis le mois de juin 2017, certains postes MRC ont été convertis en postes mixtes et gèrent désormais aussi le travail fait sur les autoroutes. Ce changement a pour conséquence d'ajouter les statistiques autoroutières à même celles de la MRC.

Statistiques extraites du Tableau de bord le : 2023-05-03

RAPPORT ANNUEL D'ACTIVITÉS

La sécurité des réseaux de transport

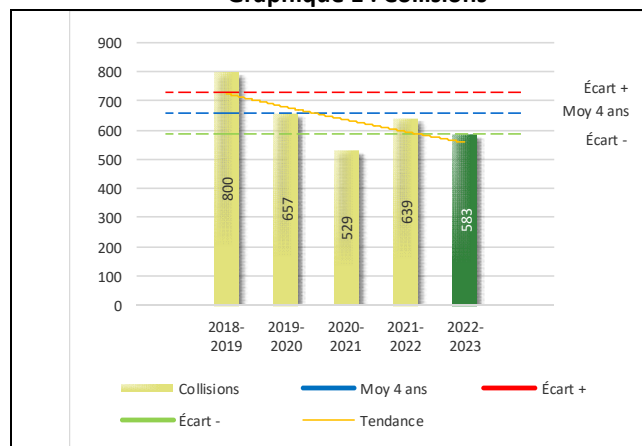
Tableau 1 Nombre de collisions et d'interventions couvertes sur le territoire au cours des dernières années

		2018-2019	2019-2020	2020-2021	2021-2022	2022-2023
Collisions						
	Collisions mortelles	5	4	10	3	5
	Collisions avec blessés graves	6	5	2	4	6
	Collisions avec blessés légers	172	151	156	146	120
	Autres collisions avec blessés ¹	11	6	6	18	3
	Collisions matérielles	606	491	355	468	449
	Sous-total :	800	657	529	639	583
Interventions						
	Avertissements nautiques	3	6	0	0	11
	Capacités affaiblies	51	62	43	59	63
	Autres crimes ²	57	49	40	20	39
	Constats provinciaux	2 548	2 876	2 525	1 875	1 531
	Constats municipaux	734	646	876	830	446
	AVVR ³	31	35	16	41	72
	Avertissements	788	698	623	410	246
	Sous-total :	4 212	4 372	4 123	3 235	2 408

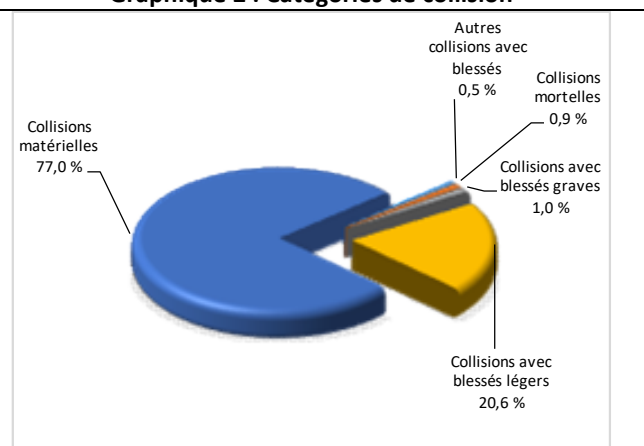
- 1 La catégorie « Autres collisions avec blessés » comprend les cas survenus hors des chemins publics.
- 2 La catégorie « Autres crimes » comprend les cas de conduite dangereuse, de poursuite, de délit de fuite, de conduite de véhicule routier pendant une interdiction (de conduire).
- 3 Avis de vérification d'un véhicule routier.

Évolution du nombre de collisions au cours des dernières années depuis le 1^{er} avril et portrait par catégories de collisions pour l'année courante

Graphique 1 : Collisions



Graphique 2 : Catégories de collision



Collisions

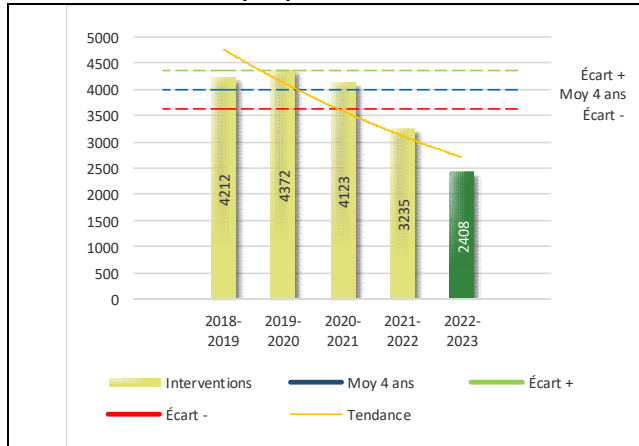
Le graphique 1 permet de constater une tendance à la baisse du bilan routier au cours des cinq dernières années. Le total des collisions de l'année courante, qui est de 583, se situe en dessous de l'écart moyen inférieur. Le bilan des collisions de l'année courante accuse un recul significatif par rapport aux années antérieures.

La variation la plus importante se situe au niveau des collisions avec blessés légers qui affichent une baisse de 26 par rapport à l'année précédente. Cette amélioration est en accord avec la tendance observée pour les quatre années précédentes de ce type de collision.

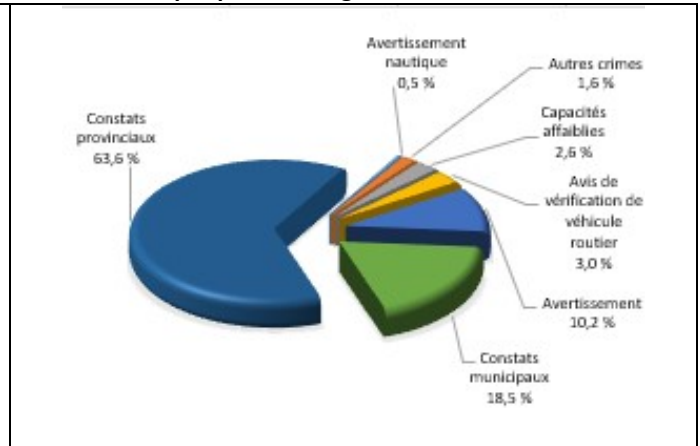
RAPPORT ANNUEL D'ACTIVITÉS

Évolution du nombre d'interventions au cours des dernières années et portrait par catégories d'intervention pour l'année courante

Graphique 3 : Interventions



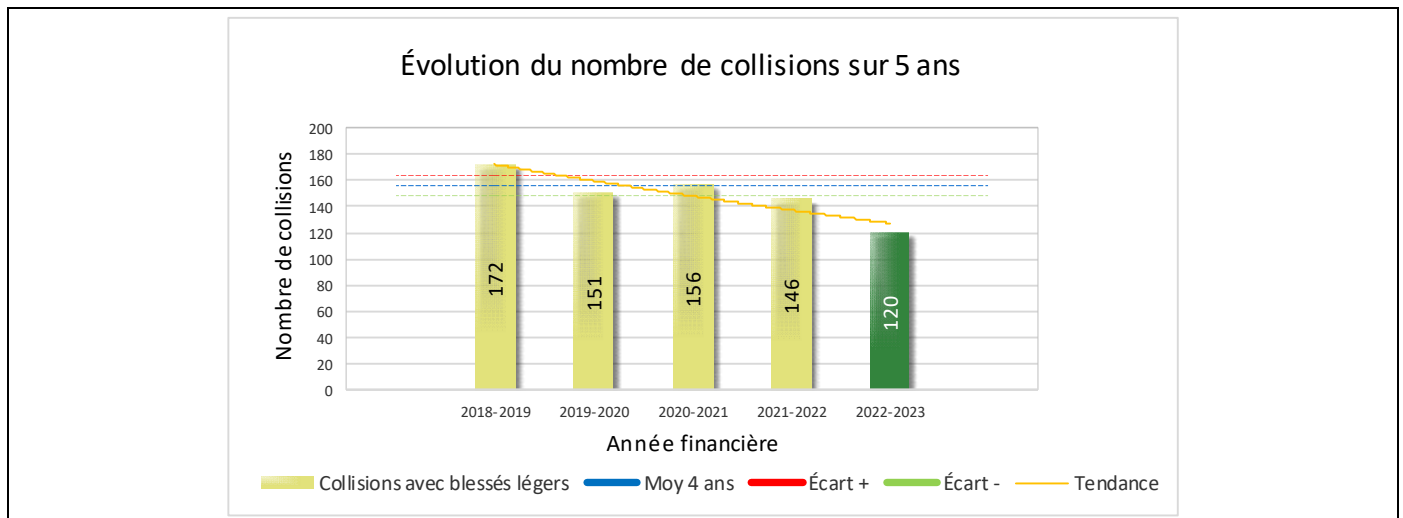
Graphique 4 : Catégories d'intervention



Interventions

Le graphique 3 présente une diminution du nombre d'interventions réalisées au cours de l'année courante par rapport aux années précédentes. Les résultats de l'année courante se situent en dessous de l'écart inférieur, ce qui signifie que les résultats accusent un recul statistiquement significatif par rapport au bilan des quatre dernières années de la MRC. La variation la plus importante se situe au niveau des constats municipaux qui affichent une diminution de 384 interventions par rapport à l'année précédente.

Graphique 5 : Collisions avec blessés légers au cours des dernières années



Le graphique 5 présente l'évolution des collisions avec blessés légers. Une diminution de 26 par rapport à l'année dernière est constatée pour l'année en cours. Nous pouvons observer une tendance négative au cours des dernières années.

RAPPORT ANNUEL D'ACTIVITÉS

Règlements municipaux

Tableau 2 Nombre de constats émis pour des infractions aux règlements municipaux sur le territoire au cours des dernières années

Domaine	2018-2019	2019-2020	2020-2021	2021-2022	2022-2023
1) Alarmes ¹	12	1	3	0	0
2) Vente	0	0	0	0	0
3) Circulation ²	67	69	58	169	64
4) Paix, bon ordre et sécurité publique	62	40	46	39	38
5) Nuisance	19	18	22	8	11
Total :	160	128	129	216	113

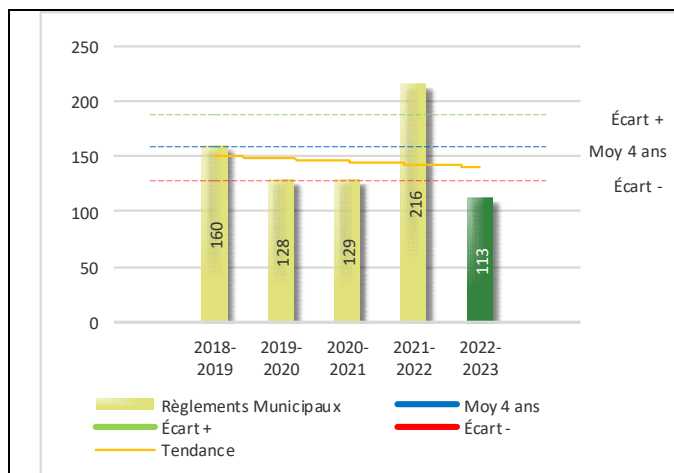
1 Les « Alarmes » du Tableau 2 font référence à des constats municipaux émis en vertu de la réglementation existante suite à des déplacements non fondés; tandis que les « Alarmes » du Tableau 3 sont des alarmes relayées par un central au CGA donnant lieu à un déplacement, mais pas nécessairement à un constat.

2 Types d'infraction de la circulation : endroits interdits, virages en « U », avertissement sonore, crissement des pneus, courses, et autres infractions impliquant des piétons, des animaux, des véhicules lourds, des véhicules d'urgence, etc.

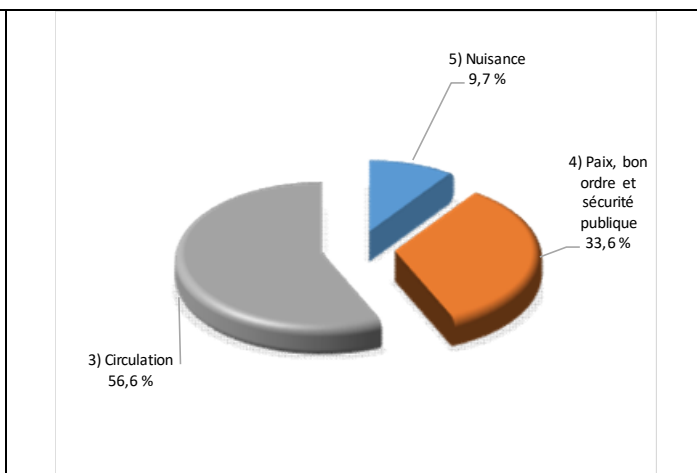
Le nombre de constats émis pour des infractions aux règlements municipaux a connu une diminution au cours de la dernière année. Les policiers ont émis un total de 113 constats.

Évolution du nombre de constats émis pour des infractions aux règlements municipaux au cours des dernières années et portrait par catégories d'intervention pour l'année courante

Graphique 6 : Règlements municipaux



Graphique 7 : Catégories d'intervention



Le graphique 6 démontre que le nombre de constats municipaux émis cette année est inférieur au nombre moyen de constats émis depuis les quatre dernières années. Les résultats de l'année courante se situent en dessous de l'écart inférieur. Les résultats accusent un recul statistiquement significatif par rapport au bilan des quatre dernières années de la MRC.

RAPPORT ANNUEL D'ACTIVITÉS

Cartes d'appel

Depuis le 1^{er} décembre 2021, une nouvelle priorité a été ajoutée, soit la priorité 0. Il est donc possible qu'une baisse du total des cartes d'appel de priorité 1 soit observée.

Les définitions des priorités sont les suivantes :

- **Priorité 0**
Événement *critique à très haut risque* pour la sécurité des personnes et nécessitant une *intervention policière immédiate*.
- **Priorité 1**
Événement *à risque* ou nécessitant une *intervention policière rapide*.
- **Priorité 2**
Événement *sans risque* pour la sécurité des personnes et pour lequel *l'intervention policière est différée, avec déplacement* policier, sur rendez-vous ou après avoir répondu aux événements P0 ou P1 en cours.
- **Priorité 3**
Événement *sans risque* pour la sécurité des personnes et pour lequel *l'intervention policière est différée, sans déplacement* policier, sur rendez-vous téléphonique avec un membre du Centre de réponse aux citoyens (CRC) ou avec un patrouilleur; ou bien par déplacement du citoyen au poste de la Sûreté.

Ce rapport d'activités étant lié aux ententes de service pour la desserte en MRC, les cartes d'appel issues de communautés autochtones ne sont plus compilées depuis le 1^{er} février 2023. Celles-ci font l'objet d'une reddition de compte distincte. Les données antérieures sur les cartes d'appel ont été rétroactivement corrigées pour faciliter la comparaison avec les présentes données.

Tableau 3 Nombre de cartes d'appel sur le territoire au cours des dernières années

	2018-2019		2019-2020		2020-2021		2021-2022		2022-2023	
Priorité 0	0		0		0		67		210	
Priorité 1	1 500		940		1 137		1 056		863	
Priorité 2	2 825		2 654		2 708		2 723		2 714	
Priorité 3	803		740		879		988		998	
Total :	5 128		4 334		4 724		4 834		4 785	
Alarmes¹	Nb	%	Nb	%	Nb	%	Nb	%	Nb	%
	564	11%	550	13%	423	9%	379	8%	397	8%

¹ Les « Alarmes » du Tableau 2 font référence à des constats municipaux émis en vertu de la réglementation existante suite à des déplacements non fondés; tandis que les « Alarmes » du Tableau 3 sont des alarmes relayées par un central au CGA donnant lieu à un déplacement, mais pas nécessairement à un constat.

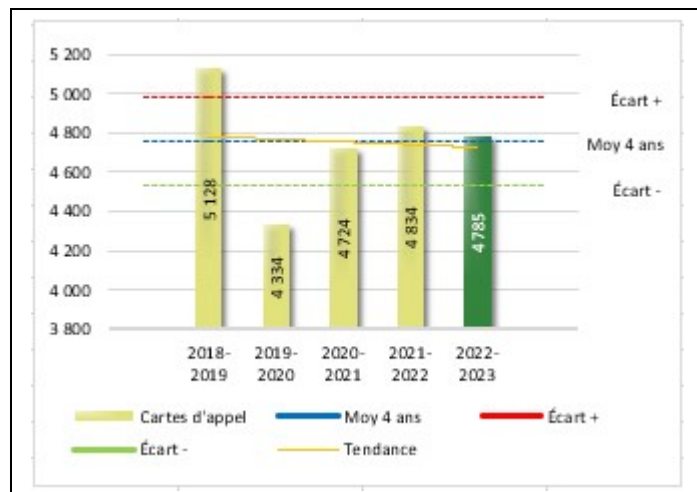
Le tableau 3 des cartes d'appel trace le portrait des données de l'année courante par catégories. Par rapport à l'année précédente, le nombre total de cartes d'appel a diminué de 49.

De plus, il est important de souligner le nombre d'appels et de dossiers traités par le *Centre de réponse aux citoyens* (CRC). Le CRC vise à offrir une alternative pour le citoyen qui communique avec la Sûreté via un centre de gestion des appels (CGA) et ce, pour les appels et/ou dossiers ne requérant pas le déplacement d'un policier. Pour l'année 2022-2023, les policiers assignés au CRC ont répondu à 28 appels et ont ouvert 23 dossiers pour la MRC de Bellechasse.

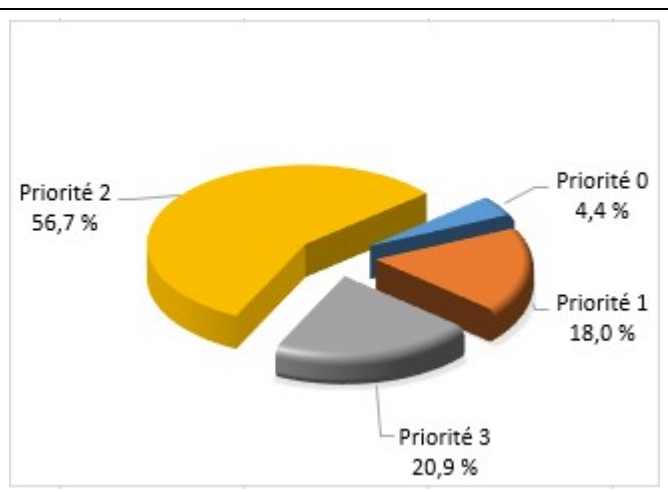
RAPPORT ANNUEL D'ACTIVITÉS

Évolution du nombre de cartes d'appel au cours des dernières années et portrait par types de priorité de cartes d'appel pour l'année courante

Graphique 8 : Nombre de cartes d'appel



Graphique 9 : Types de priorité de cartes d'appel



Le graphique 8 illustre la fluctuation du nombre total de cartes d'appel au cours des cinq dernières années. Nous constatons que le nombre de cartes d'appel enregistré pour cette année se situe au-dessus de la moyenne. Cependant, cet écart demeure dans la zone d'écart moyen.

Le graphique 9 indique que les cartes d'appel de priorité 2 sont les plus nombreuses à être enregistrées pour cette année.

RAPPORT ANNUEL D'ACTIVITÉS

La criminalité

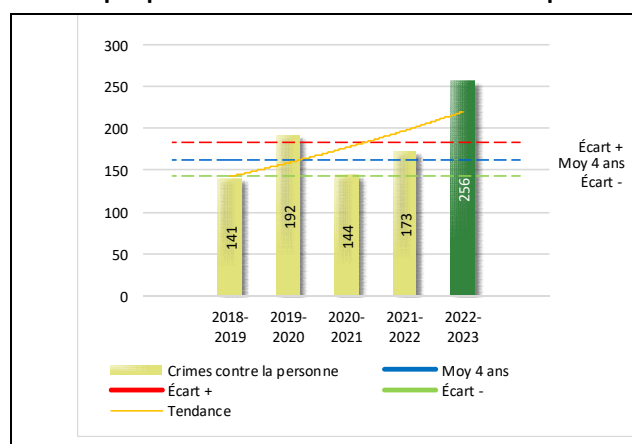
Tableau 4 Nombre de crimes contre la personne sur le territoire au cours des dernières années

	2018-2019	2019-2020	2020-2021	2021-2022	2022-2023
1000- Crimes contre la personne¹					
Infractions entraînant la mort	2	0	0	0	0
Agressions sexuelles	14	32	20	33	38
Voies de fait	76	79	69	89	133
Vols qualifiés	0	0	0	1	3
Autres crimes contre la personne ²	49	81	55	50	82
Crimes contre la personne :	141	192	144	173	256

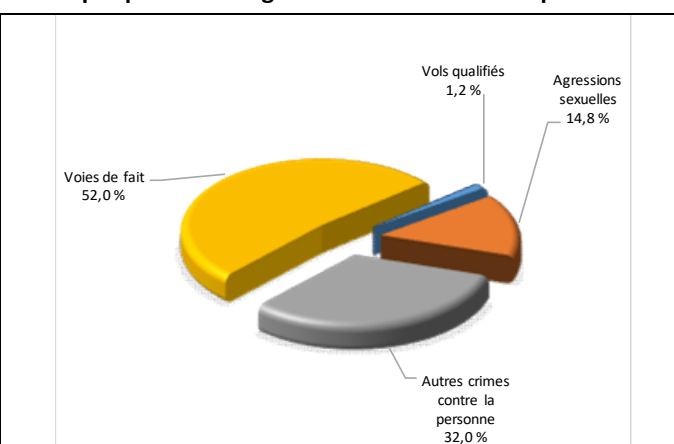
- 1 La section « Crimes contre la personne » présente le nombre de victimes d'actes criminels. Les sections suivantes présentent le nombre de dossiers opérationnels.
- 2 À titre informatif, les « Autres crimes contre la personne » incluent les cas d'enlèvement, de séquestration, d'extorsion, de profération de menaces, d'intimidation, etc.

Évolution du nombre de crimes contre la personne au cours des dernières années et portrait par catégories de crime contre la personne pour l'année courante

Graphique 10 : Nombre de crimes contre la personne



Graphique 11 : Catégories de crime contre la personne



Le graphique 10 présente le nombre de crimes contre la personne au cours des cinq dernières années. Nous constatons que la donnée de cette année se situe au-dessus de la moyenne. Les résultats de l'année courante se situent au-dessus de l'écart supérieur. Les résultats accusent un recul statistiquement significatif par rapport au bilan des quatre dernières années de la MRC.

Le graphique 11 spécifie le nombre d'événements pour chacune des catégories des crimes contre la personne. Nous remarquons alors que les voies de fait sont le type de crimes le plus fréquent pour cette année.

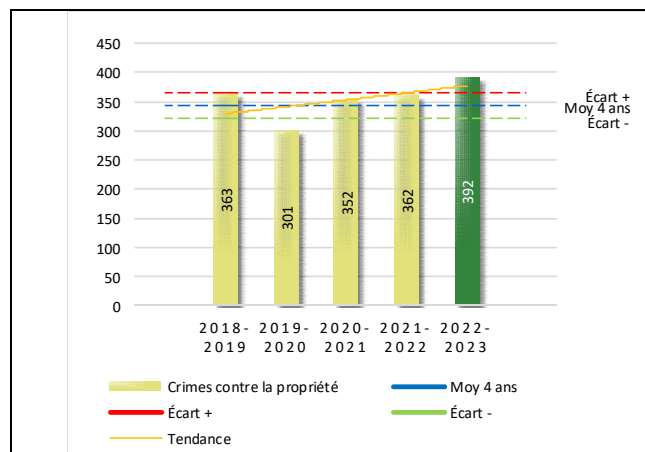
Tableau 5 Nombre de crimes contre la propriété sur le territoire au cours des dernières années

	2018-2019	2019-2020	2020-2021	2021-2022	2022-2023
2000- Crimes contre la propriété					
Incendies criminels	2	8	5	4	18
Introductions par effraction	82	59	54	53	74
Vols simples	123	64	58	68	67
Vols de véhicule	31	24	21	23	45
Recels	0	0	3	6	2
Fraudes	50	53	139	158	122
Méfaits	75	93	72	50	64
Crimes contre la propriété :	363	301	352	362	392

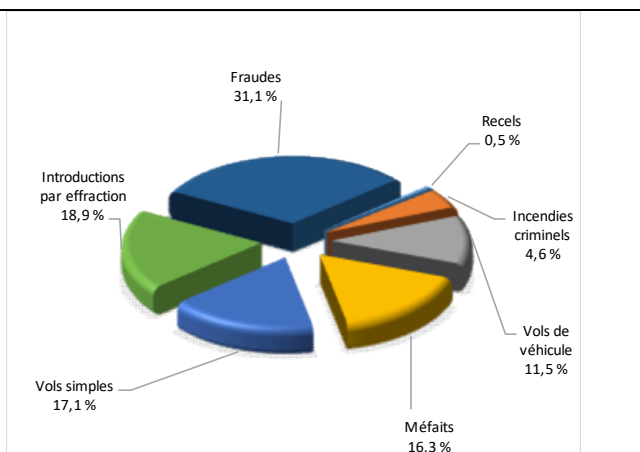
RAPPORT ANNUEL D'ACTIVITÉS

Évolution du nombre de crimes contre la propriété au cours des dernières années et portrait par catégories de crime contre la propriété pour l'année courante

Graphique 12 : Nombre de crimes contre la propriété



Graphique 13 : Catégories de crime contre la propriété



Le graphique 12 présente les crimes contre la propriété des cinq dernières années. Les résultats de l'année courante se situent au-dessus de l'écart supérieur. Les résultats accusent un recul statistique par rapport au bilan des quatre dernières années de la MRC.

Le graphique 13 indique le nombre d'événements pour chacune des catégories de crimes contre la propriété. Nous remarquons alors que les fraudes sont le type de crimes le plus fréquent au cours de l'année.

Tableau 6 Autres criminalités et interventions sur le territoire au cours des dernières années

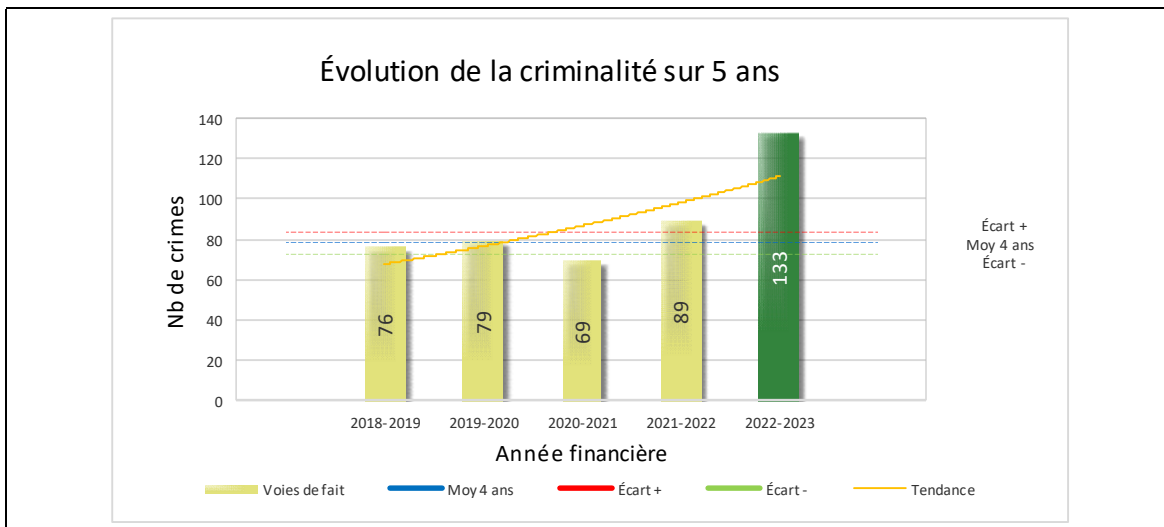
	2018-2019	2019-2020	2020-2021	2021-2022	2022-2023
Autres criminalités					
3000- Autres infractions au Code criminel ¹	46	50	43	50	55
4000 5000 - Loi régl. drogues et stupéfiants	60	30	29	22	20
6000- Infractions aux autres lois fédérales	0	0	0	0	0
7000- Infractions aux lois provinciales	18	19	14	20	17
Autres criminalités :	124	99	86	92	92
Activités policières					
A- Assistances	23	44	73	51	64
B- Permis	22	22	13	15	19
E- Enquêtes	209	236	252	276	315
F- Événements relatifs à la RACJ ²	31	14	22	43	34
P- Objets perdus ou trouvés	16	7	11	13	6
R- Interventions policières ³	259	239	377	362	357
V- Véhicules retrouvés ou remisés	40	21	36	27	33
X- Interpellation, observation et autre	35	36	70	82	54
Activités :	635	619	854	869	882
Total criminalité et activités :	1 263	1 211	1 436	1 496	1 622

1 La catégorie « Autres infractions au Code criminel » comprend différentes infractions telles : utilisation de monnaie contrefaite, avoir troublé la paix, évasion d'une garde légale, action indécente, production et distribution de pornographie juvénile, voyeurisme, leurre au moyen d'un ordinateur, appel téléphonique indécent, menace, incitation publique à la haine, etc.

2 La Régie des alcools, des courses et des jeux.

3 La catégorie « Interventions policières » comprend notamment les cas suivants : plainte de bruit, chicane de famille, service d'ordre, escorte de véhicule, affaire civile, transfert de détenu et de personne en crise, assistance au public, prise d'empreintes digitales, personne en détresse, etc.

GRAPHIQUE 14 : VOIES DE FAIT AU COURS DES DERNIÈRES ANNÉES



Le graphique 14 démontre que le nombre de voies de fait de cette année est supérieur au nombre moyen depuis les quatre dernières années. Ce type de crime présente une forte augmentation par rapport aux années antérieures.

OPS VULCAIN – COVID-19

La dernière année a été marquée par la pandémie mondiale de la COVID-19. Les interventions policières ont été modulées en conformité aux décrets gouvernementaux émis.

La Sûreté a poursuivi le déploiement de l'opération Vulcain, d'une part afin d'informer et protéger son personnel et d'autre part, afin d'assurer le maintien des services aux citoyens à la fois de qualité et sécuritaires pour tous. L'opération visait également à soutenir les ministères et organismes ainsi que les autres services de police.

L'opération Vulcain a pris fin le 8 novembre 2022.

INTERVENTIONS EN MILIEU SCOLAIRE / JEUNESSE⁶

Cette section présente les différentes interventions réalisées en milieu scolaire. Tout au long de l'année, plusieurs patrouilles préventives ont eu lieu de façon à accroître la visibilité policière dans les zones scolaires. De nombreuses activités ont été réalisées en prévention et répression dans les établissements d'enseignement du territoire. Diverses rencontres ont été tenues avec les directions d'écoles et autres partenaires du milieu. Le nombre d'élèves rencontrés dans le tableau suivant est en lien avec les dossiers d'enquête ou de tous types de rencontres.

INTERVENTIONS EN MILIEU SCOLAIRE / JEUNESSE	Année courante
Nombre d'enquêtes relatives au PIMS	24
Nombre d'élèves rencontrés	1 713
Nombre d'établissements scolaires où une enquête a eu lieu	10

Nombre d'établissements scolaires sur le territoire	28
---	----

Les transporteurs scolaires ont été contactés afin de connaître les problématiques sur leur trajet respectif.
Transmission de l'offre de services aux directions d'écoles et aux parents portant sur les ateliers offerts en milieu scolaire.
Mise à jour des cartables PRÉS (Plan de Réponse pour des Établissements Sécuritaires) dans les établissements.
Visionnement de la vidéo de dramatisation et pratiques de confinement dans certains établissements.
Participation au comité Action Mieux Être – Santé mentale ainsi qu'à celui de la prévention de l'alcool au volant.
Participation à la Table préventive jeunesse de Bellechasse.
Service d'ordre pour la course « 4 km Santé » du secteur Saint-Damien-de-Buckland.
Présence à un dîner avec les membres de la brigade scolaire pour partager des conseils et promouvoir l'implication.
Accueil au poste d'élèves dans le cadre de l'activité « Policier d'un jour ». Rencontre avec le personnel sur place.

⁶ La Sûreté est actuellement en négociation depuis le 1^{er} avril 2022 avec l'Association des policières et policiers provinciaux du Québec (APPQ) relativement au renouvellement du contrat de travail de ses membres. Pendant la durée de ces négociations, le personnel d'encadrement des postes de la Sûreté a mis en place une méthode alternative de collecte d'information des activités policières. Conséquemment et bien que les activités continuent d'être réalisées sur le terrain, il sera difficile de comparer les statistiques antérieures des postes avec celles qui sont et seront collectées et analysées pendant l'application des moyens de sensibilisation par les membres de l'APPQ.

INTERVENTIONS PAR DES UNITÉS DE SOUTIEN ET MESURES D'URGENCE

Cette section présente les interventions réalisées sur le territoire de la MRC par des unités de soutien régionales ou de mesures d'urgence au cours de l'année. Voici les détails de ces interventions.

83 présences de la *Division de l'identité judiciaire – Secteur Est* sur le territoire du Centre de services en MRC de Sainte-Marie (technicien en scène de crime (78); technicien en scène d'incendie (3); technicien en explosif (2)).

17 présences de la *Division des enquêtes sur la contrebande*, en partenariat avec les répondants d'ACCES-Alcool et des équipes de patrouille, pour mener des inspections systématiques dans des établissements licenciés situés sur le territoire du poste MRC. Sur ce nombre de visites, une d'entre elles s'est avérée positive, c'est-à-dire qu'une infraction a été constatée en regard de la *Loi sur les infractions en matière de boissons alcooliques*.

11 activités de support ont été réalisées par la *Division du module d'urgence* pour un total de 250 heures sur le territoire du poste MRC (maître-chien, module d'intervention, coordonnateur recherche, sauveteur).

Assistance de l'équipe de cybersurveillance de la Sûreté, en collaboration avec le *Service de police de la Ville de Lévis* ainsi que du *Service de police de la Ville de Québec*, dans un dossier d'enlèvement parental survenu dans le secteur Saint-Henri-de-Lévis.

Assistance de l'*Ontario provincial police (OPP)* et du *Service de police de la Ville de Lévis* dans le cadre de fuite, agression armée et conduite dangereuse survenue en avril 2022.

ACTIVITÉS DIGNES D'INTÉRÊT ET ÉVÉNEMENTS MAJEURS

Le bulletin d'information policière de la MRC de Bellechasse vous présente les réalisations entreprises localement par la Sûreté en matière de sécurité routière et récréotouristique, enquêtes criminelles et prévention. Vous y trouverez des actions concrètes en réponse aux enjeux et préoccupations soulevés par vos élus en matière de sécurité publique. Ces bulletins sont disponibles au <https://www.sq.gouv.qc.ca/bulletins/mrc-de-bellechasse/>

Voici les activités dignes d'intérêt et les événements majeurs ayant eu lieu au cours de l'année et qui n'ont pas été mentionnés dans les sections précédentes.

Déploiement de la Stratégie d'action mobilisation du milieu (SAMMI) pour les personnes aux prises avec une problématique familiale. Une collaboration avec le milieu de la santé de la région a été implantée.

Présence des policiers motards sur le réseau routier du poste MRC. Ces sorties ont pour objectif d'accroître la visibilité et rendre possibles des opérations en zones difficiles d'accès. On dénombre un total de 24 sorties qui se résument en opérations pour la vitesse excessive, le non-port de la ceinture de sécurité et l'utilisation du cellulaire au volant.

Présence de policiers récréotouristiques sur le réseau du Centre de services en MRC de Sainte-Marie. Que ce soit en véhicules tout terrain, motoneiges ou en bateaux, on dénombre un total de 65 sorties sur les sentiers et aux abords des sentiers.

Intervention de nos policiers en saisie de drogues niveau 1 sur le territoire du Centre de services MRC de Sainte-Marie. 23 activités en matière de perquisitions de stupéfiants ont été réalisées. Ces perquisitions totalisent une valeur approximative de 164 000 \$. Cela représente des actions concrètes en matière de répression de la criminalité. Qu'elles soient initiées ou en réponse à un événement sur le territoire, les patrouilleurs ont saisi :

- 22 927 comprimés de méthamphétamine;
- 723 grammes de cannabis, « hash », « wax »;
- 1 271 médicaments d'ordonnance;
- 362 grammes de cocaïne;
- 17 586 \$ en argent comptant;
- 9 772 cigarettes de contrebande;
- 58 litres d'alcool;
- 24 armes de poing et des munitions;
- 9 cellulaires.

En septembre 2022, à la suite de la signature d'un protocole d'entente avec le *Centre intégré de santé et de services sociaux de Chaudière-Appalaches*, le Centre de services de la MRC de Sainte-Marie accueillait parmi ses unités opérationnelles une intervenante sociale. Cette ressource a pour mandat d'apporter un support aux interventions policières qui impliquent une clientèle en situation de vulnérabilité, c'est à dire présentant des besoins de soutien et de protection, des comportements à risque et nécessitant une intervention policière et psychosociale. En somme, l'objectif de ce projet est de réduire la multiplication des interventions policières et leur durée, en améliorant la qualité et l'uniformité des interventions et en favorisant la concertation des différents acteurs concernés.

RAPPORT ANNUEL D'ACTIVITÉS

La Sûreté effectue une révision de courtoisie pour ce rapport.