



RAPPORT ANNUEL D'ACTIVITÉS

POSTE DE LA
MRC DE BONAVENTURE
DE LA SÛRETÉ DU QUÉBEC

DU 1^{ER} AVRIL 2022
AU 31 MARS 2023



LISTE DES ABRÉVIATIONS, DES SIGLES ET DES ACRONYMES

APPQ	Association des policières et policiers du Québec
ASRP	Approche stratégique en résolution de problèmes
AVVR	Avis de vérification d'un véhicule routier
Bimestre	Période de deux mois consécutifs
BCSO	Bureau de coordination et de soutien opérationnel
CGA	Centre de gestion des appels
CRC	Centre de réponse aux citoyens
CSMRC	Centre de services MRC
CSP	Comité de sécurité publique
DG	Directeur général
DGA	Directeur général adjoint
ÉMIPIIC	Équipe mixte d'intervention - Policiers et intervenants communautaires
MRC	Municipalité régionale de comté
NSPP	Normes et standards en police de proximité
OPS	Opération spéciale
PARL	Plan d'activité régional et local
PIMS / PIJ	Programme d'intervention en milieu scolaire / Policier intervenant jeunesse (projet pilote)
PLI-Élus	Plan de lutte contre l'intimidation des élus et des gestionnaires municipaux
RACJ	Régie des alcools, des courses et des jeux
SIGMA	Système informatisé de la gestion des mobiles et des appels
SRAO	Système de répartition des appels par ordinateur
TAQ	Tableau d'activités quotidiennes
TBG	Tableau de bord de gestion

MOT DU RESPONSABLE DE POSTE



C'est avec plaisir que nous vous présentons le rapport annuel d'activités du poste de la MRC de Bonaventure de la Sûreté du Québec pour l'année financière 2022-2023. Conformément à nos engagements ainsi qu'aux priorités déterminées par le CSP, le déploiement de nos actions se poursuit sur l'ensemble du territoire couvert.

Vous retrouverez notamment dans ce rapport les activités réalisées en lien avec les priorités locales ainsi que les statistiques relatives à la sécurité routière, aux règlements municipaux, aux événements criminels et, finalement, celles du traitement des cartes d'appel.

Ce rapport et ses résultats vous permettront d'assurer le suivi de la performance des services de la Sûreté du Québec.



François Morin, responsable, poste auxiliaire de la MRC de Bonaventure



Yvan Bernard, responsable par intérim, poste principal des MRC d'Avignon et de Bonaventure

RAPPORT ANNUEL D'ACTIVITÉS

PRIORITÉS LOCALES²

Voici les priorités locales identifiées par le CSP pour l'année 2022-2023 et le bilan des activités réalisées.

Priorité : Parrainage

DESCRIPTION DES ACTIVITÉS	COMMENTAIRES
Rencontres de parrainage et échanges	Au total, de nombreuses rencontres de parrainage ont été effectuées durant cette période. Les parrains et marraines ont rencontré plusieurs acteurs-clés : maires, conseillers, directeurs généraux et intervenants municipaux. Les municipalités touchées durant cette période sont Shigawake, Saint-Godefroi, Hope, Hope Town, Paspébiac, New Carlisle, Saint-Elzéar, Bonaventure, Saint-Siméon, Caplan, Saint-Alphonse, New Richmond et Cascapédia – Saint-Jules.

Priorité : Sécurité routière

DESCRIPTION DES ACTIVITÉS	COMMENTAIRES
Opérations en sécurité routière	De nombreuses opérations ciblées concernant la vitesse, l'utilisation du téléphone cellulaire, le port de la ceinture, les véhicules lourds, la conduite avec capacités affaiblies. Des opérations Impact ont été effectuées avec la présence d'au moins deux véhicules patrouille, ainsi que des surveillances Transpec.

Priorité : Activités sociales, sportives et culturelles

DESCRIPTION DES ACTIVITÉS	COMMENTAIRES
Participation aux activités sociales, sportives et culturelles	Présence au Rallye Baie-des-Chaleurs de New-Richmond.

Priorité : Intervention auprès des véhicules récréotouristiques

DESCRIPTION DES ACTIVITÉS	COMMENTAIRES
Patrouille avec véhicule aux abords des sentiers de VTT.	Interventions en lien avec l'application des diverses lois et règlements (Loi sur les véhicules hors route, Code de la sécurité routière, Code criminel, etc.)
Patrouille avec véhicule aux abords des plans d'eau	Interventions en lien avec l'application des diverses lois et règlements (Loi sur la marine marchande, Code criminel, etc.)
Patrouille en VTT	Interventions en lien avec l'application des diverses lois et règlements (Loi sur les véhicules hors route, Code de la sécurité routière, Code criminel, etc.)

² La Sûreté est actuellement en négociation depuis le 1^{er} avril 2022 avec l'Association des policières et policiers provinciaux du Québec (APPQ) relativement au renouvellement du contrat de travail de ses membres. Pendant la durée de ces négociations, le personnel d'encadrement des postes de la Sûreté a mis en place une méthode alternative de collecte d'information des activités policières. Conséquemment et bien que les activités continuent d'être réalisées sur le terrain, il sera difficile de comparer les statistiques antérieures des postes avec celles qui sont et seront collectées et analysées pendant l'application des moyens de sensibilisation par les membres de l'APPQ.

DEMANDES PONCTUELLES DES ÉLUS ET DES CITOYENS

De nombreuses demandes ponctuelles ont été adressées à la Sûreté au cours de la dernière année. Les policiers de la MRC de Bonaventure ont été à l'écoute des diverses requêtes visant la sécurité de la population. Les attentes des élus et citoyens ont été comblées et les requêtes résolues à la satisfaction de la municipalité.

PRÉVENTION³

Toujours en réponse aux besoins et aux réalités locales, les postes de la Sûreté tiennent des activités de prévention dans l'ensemble des municipalités qu'ils desservent, c'est-à-dire des mesures proactives et non pénales, qui ont pour but spécifique de réduire la criminalité en agissant sur les facteurs qui la déterminent, sur les circonstances et l'environnement dans lesquels sont commis les délits.

La grande majorité des activités de prévention se tiennent au quotidien, dans le cadre des interventions de l'ensemble des patrouilleurs.

Voici les principales activités de prévention réalisées au cours de la dernière année :

Activités de prévention réalisées au cours de l'année

DESCRIPTION DES ACTIVITÉS	COMMENTAIRES	Nb ACTIVITÉS
Prévention de l'abus envers les aînés	Communications par courriel avec les maisons de personnes âgées pour les informer de la possibilité de participer à l'atelier de prévention. Un courriel a été transmis aux municipalités pour diffusion.	4
Prévention alcool et drogue au volant pour le bal des finissants	Prévention auprès d'environ 165 élèves finissants à l'école secondaire Antoine-Bernard de Carleton-sur-Mer, ce qui inclut les élèves de la MRC de Bonaventure, avec l'appareil de détection approuvé et les lunettes Fatal Vision qui imitent la vision sous l'effet de l'alcool.	5
Présentation du programme PIMS	Présentation faite aux parents ; l'activité s'est tenue à l'école aux Mille-Ressources, de Saint-Alphonse.	1
Prévention de la fraude	Communications par courriel avec les municipalités de la MRC de Bonaventure.	1

³ La Sûreté est actuellement en négociation depuis le 1^{er} avril 2022 avec l'Association des policières et policiers provinciaux du Québec (APPQ) relativement au renouvellement du contrat de travail de ses membres. Pendant la durée de ces négociations, le personnel d'encadrement des postes de la Sûreté a mis en place une méthode alternative de collecte d'information des activités policières. Conséquemment et bien que les activités continuent d'être réalisées sur le terrain, il sera difficile de comparer les statistiques antérieures des postes avec celles qui sont et seront collectées et analysées pendant l'application des moyens de sensibilisation par les membres de l'APPQ.

POLICE DE PROXIMITÉ⁴

La Sûreté du Québec s'est formellement engagée dans une approche professionnelle de type communautaire. Cette philosophie de travail comprend les cinq grands principes suivants :

- La présence familière;
- La qualité du service aux citoyens;
- Le partenariat avec la population;
- La consultation de la clientèle;
- La résolution de problèmes.

Cette section présente les principales activités réalisées par l'approche de police de proximité.

Présence familière et parrainage

À la Sûreté du Québec, la présence familière s'exprime par le programme de parrainage des municipalités.

Voici les principales activités de parrainage (qui visent la création de liens privilégiés avec les acteurs clés de la municipalité) ayant pour objectif la capacité d'être proactif dans la résolution de problématiques en matière de sécurité publique. Ces activités sont en lien avec les priorités locales identifiées par le CSP.

DESCRIPTION DES ACTIVITÉS	COMMENTAIRES
Rencontres de parrainage et échanges	<p>Au total, de nombreuses rencontres de parrainage ont été effectuées durant cette période⁴.</p> <p>Les parrains et marraines ont rencontré plusieurs acteurs-clés au niveau municipal, soit les maires, conseillers, directeurs généraux et intervenants.</p> <p>Les activités ont eu lieu dans les municipalités de Shigawake, St-Godefroi, Hope, Hope Town, Paspébiac, New Carlisle, Saint-Elzéar Bonaventure, St-Siméon, Caplan, Saint-Alphonse, New Richmond et Cascapédia– Saint-Jules.</p> <p>En raison des moyens de sensibilisation appliqués par les policiers syndiqués de l'Association des policières et policiers provinciaux du Québec (APPQ), il est impossible de quantifier le nombre d'échanges pour l'année 2022-2023⁴.</p>

Résolution de problèmes

L'approche stratégique en résolution de problèmes (ASRP) permet d'associer des incidents autrement traités un par un, d'en dégager une compréhension globale et de rechercher des solutions durables, le tout en ayant recours aux partenaires et aux ressources des milieux affectés par des problématiques communes.

Aucun incident n'a nécessité l'approche stratégique en résolution de problèmes en 2022-2023.

⁴ La Sûreté est actuellement en négociation depuis le 1^{er} avril 2022 avec l'Association des policières et policiers provinciaux du Québec (APPQ) relativement au renouvellement du contrat de travail de ses membres. Pendant la durée de ces négociations, le personnel d'encadrement des postes de la Sûreté a mis en place une méthode alternative de collecte d'information des activités policières. Conséquemment et bien que les activités continuent d'être réalisées sur le terrain, il sera difficile de comparer les statistiques antérieures des postes avec celles qui sont et seront collectées et analysées pendant l'application des moyens de sensibilisation par les membres de l'APPQ.

RAPPORT ANNUEL D'ACTIVITÉS

Activités communautaires réalisées au cours de l'année

Cette section présente les activités communautaires dans lesquelles les membres du poste se sont impliqués au cours de la dernière année.

DESCRIPTION ET COMMENTAIRES
Dans le contexte de pandémie qui a perduré jusqu'en novembre 2022, les patrouilleurs ont été présents lors de nombreuses activités : festival country de New Richmond, partie de balle de Bonaventure, partie de soccer enfants à Saint-Siméon.
Présence dans divers lieux publics afin d'échanger avec les citoyens et ainsi accroître la visibilité : maison des jeunes, centres sportifs, camp de jour, station de ski Pin Rouge et garderies.

STATISTIQUES OPÉRATIONNELLES

Cette section est consacrée aux statistiques de :

- Sécurité des réseaux de transport
- Règlements municipaux
- Cartes d'appel
- Criminalité

Les résultats qui vous sont présentés dans cette section vous permettront d'apprécier tout particulièrement la performance de la Sûreté au cours de la dernière année.

Afin de mettre ces données en perspective et d'en analyser l'évolution, vous pouvez également les comparer avec les données des quatre dernières années.

De plus, afin d'en faciliter l'analyse, ces données vous sont présentées à l'aide de deux types de graphiques.

Chacun des graphiques de type « *histogramme* » indique les résultats pour les cinq dernières années. Une ligne trace la moyenne des quatre dernières années.

Ces graphiques permettent aussi de situer les résultats de la dernière année par rapport à la **zone d'écart moyen**. L'écart moyen est calculé à partir de la moyenne des différences entre les données de chacune des années par rapport à la moyenne des quatre dernières années. Visuellement, il s'agit de la zone comprise entre les lignes « écart + » et « écart - ». Les résultats qui s'éloignent de cette zone méritent une attention particulière du CSP.

Des graphiques circulaires, ou de type « *pointe de tarte* », accompagnent également des histogrammes afin d'illustrer plus précisément la répartition des catégories d'événements plus préoccupants.

Notez que les données de cette section concernent l'ensemble du territoire couvert par les effectifs du poste de la MRC de Bonaventure. Les résultats pour chacune des municipalités vous sont présentés en annexes.

Un écart aux données présentées dans les rapports annuels précédents peut être attribuable à la modification du statut ou à l'évolution d'un dossier après la production du rapport annuel.

À surveiller : Depuis le mois de juin 2017, certains postes MRC ont été convertis en postes mixtes et gèrent désormais aussi le travail fait sur les autoroutes. Ce changement a pour conséquence d'ajouter les statistiques autoroutières à même celles de la MRC.

Statistiques extraites du Tableau de bord le : 2023-05-03

RAPPORT ANNUEL D'ACTIVITÉS

La sécurité des réseaux de transport

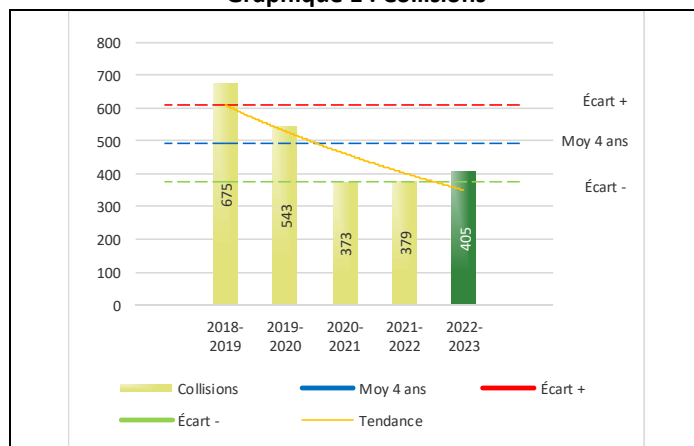
Tableau 1 Nombre de collisions et d'interventions couvertes sur le territoire au cours des dernières années

		2018-2019	2019-2020	2020-2021	2021-2022	2022-2023
Collisions						
	Collisions mortelles	1	2	3	5	5
	Collisions avec blessés graves	4	2	1	4	3
	Collisions avec blessés légers	74	67	48	69	54
	Autres collisions avec blessés ¹	4	7	6	5	5
	Collisions matérielles	592	465	315	296	338
	Sous-total :	675	543	373	379	405
Interventions						
	Avertissements nautiques	0	6	0	15	0
	Capacités affaiblies	30	18	18	13	21
	Autres crimes ²	143	108	38	28	26
	Constats provinciaux	2 120	1 822	1 893	1 768	984
	Constats municipaux	288	161	99	21	45
	AVVR ³	238	261	154	109	89
	Avertissements	802	544	500	463	228
	Sous-total :	3 621	2 920	2 702	2 417	1 393

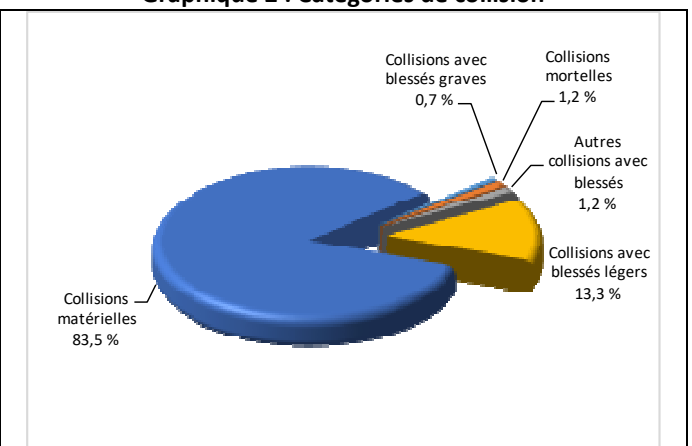
- 1 La catégorie « Autres collisions avec blessés » comprend les cas survenus hors des chemins publics.
- 2 La catégorie « Autres crimes » comprend les cas de conduite dangereuse, de poursuite, de délit de fuite, de conduite de véhicule routier pendant une interdiction (de conduire).
- 3 Avis de vérification d'un véhicule routier.

Évolution du nombre de collisions au cours des dernières années depuis le 1^{er} avril et portrait par catégories de collisions pour l'année courante

Graphique 1 : Collisions



Graphique 2 : Catégories de collision



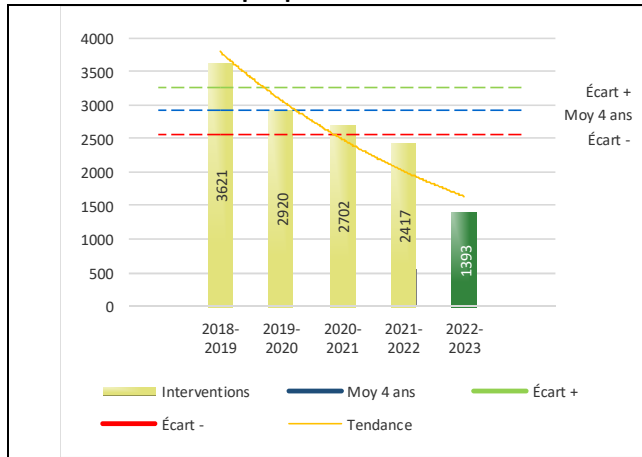
Collisions

Le graphique 1 permet de constater une tendance à la baisse du bilan routier au cours des cinq dernières années. Le total des collisions de l'année courante, qui est de 405, se situe au milieu de la zone d'écart moyen. Le bilan des collisions de l'année courante est statistiquement inférieur aux années antérieures.

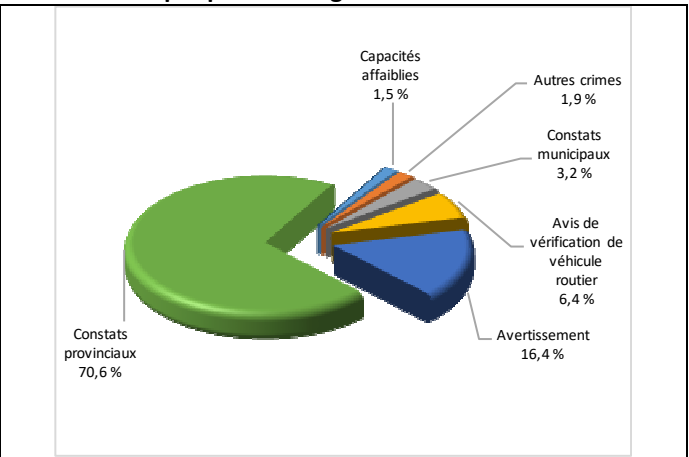
La variation la plus importante se situe au niveau des collisions matérielles qui affichent une augmentation de 42 par rapport à l'année précédente. Cette détérioration est en opposition avec la tendance observée pour les quatre années précédentes de ce type de collision.

Évolution du nombre d'interventions au cours des dernières années et portrait par catégories d'intervention pour l'année courante

Graphique 3 : Interventions



Graphique 4 : Catégories d'intervention

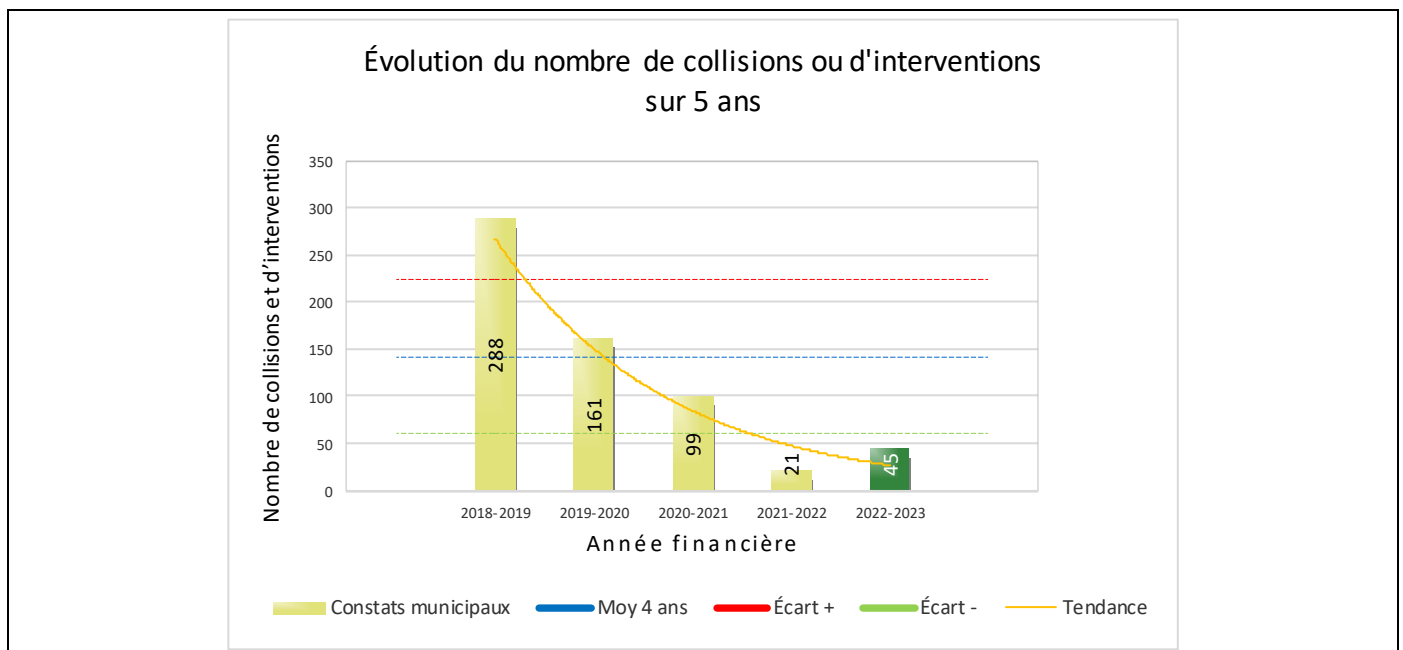


Interventions

Le graphique 3 présente une diminution du nombre d'interventions réalisées au cours de l'année courante par rapport aux années précédentes. Les résultats de l'année courante se situent en dessous de l'écart moyen inférieur ce qui signifie que les résultats accusent un recul statistiquement significatif par rapport au bilan des quatre dernières années de la MRC.

La variation la plus importante se situe au niveau des constats provinciaux qui affichent une diminution de 784 interventions par rapport à l'année précédente.

Graphique 5 : Constats municipaux au cours des dernières années



Le graphique 5 présente l'évolution des constats municipaux au cours des dernières années. Une augmentation de 24 interventions par rapport à l'année dernière est constatée pour l'année en cours.

RAPPORT ANNUEL D'ACTIVITÉS

Règlements municipaux

Tableau 2 Nombre de constats émis pour des infractions aux règlements municipaux sur le territoire au cours des dernières années

Domaine	2018-2019	2019-2020	2020-2021	2021-2022	2022-2023
1) Alarmes ¹	0	1	1	0	0
2) Vente	0	0	0	0	0
3) Circulation ²	0	0	0	0	0
4) Paix, bon ordre et sécurité publique	5	8	4	4	5
5) Nuisance	8	9	12	6	4
Total :	13	18	17	10	9

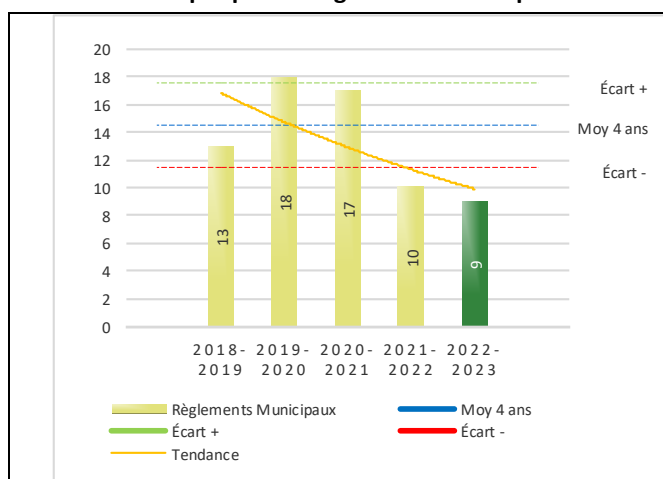
1 Les « Alarmes » du Tableau 2 font référence à des constats municipaux émis en vertu de la réglementation existante à la suite de déplacements non fondés; tandis que les « Alarmes » du Tableau 3 sont des alarmes relayées par un central au CGA donnant lieu à un déplacement, mais pas nécessairement à un constat.

2 Types d'infraction de la circulation : endroits interdits, virages en « U », avertissement sonore, crissement des pneus, courses, et autres infractions impliquant des piétons, des animaux, des véhicules lourds, des véhicules d'urgence, etc.

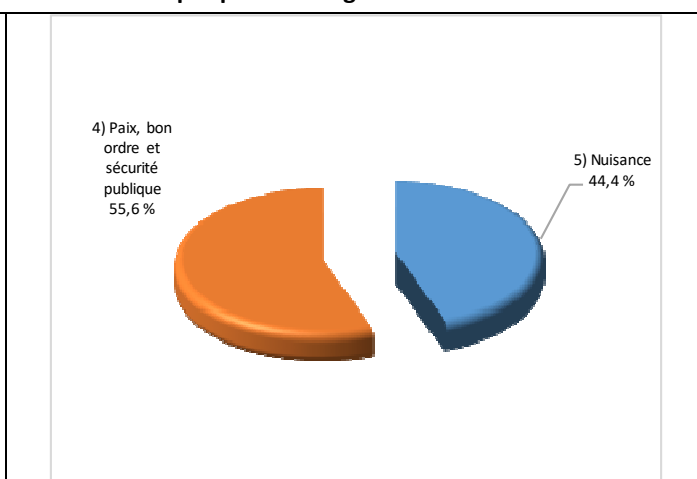
Le nombre de constats émis pour des infractions aux règlements municipaux a connu une diminution au cours de la dernière année. Les policiers ont émis un total de 9 constats.

Évolution du nombre de constats émis pour des infractions aux règlements municipaux au cours des dernières années et portrait par catégories d'intervention pour l'année courante

Graphique 6 : Règlements municipaux



Graphique 7 : Catégories d'intervention



Le graphique 6 démontre que le nombre de constats municipaux émis cette année est inférieur au nombre moyen de constats émis depuis les quatre dernières années.

Les résultats de l'année courante se situent en dessous de l'écart inférieur. Les résultats accusent un recul statistiquement significatif par rapport au bilan des quatre dernières années de la MRC.

RAPPORT ANNUEL D'ACTIVITÉS

Cartes d'appel

Depuis le 1^{er} décembre 2021, une nouvelle priorité a été ajoutée, soit la priorité 0. Il est donc possible qu'une baisse du total des cartes d'appel de priorité 1 soit observée.

Les définitions des priorités sont les suivantes :

- **Priorité 0**
Événement *critique à très haut risque* pour la sécurité des personnes et nécessitant une *intervention policière immédiate*.
- **Priorité 1**
Événement *à risque* ou nécessitant une *intervention policière rapide*.
- **Priorité 2**
Événement *sans risque* pour la sécurité des personnes et pour lequel *l'intervention policière est différée, avec déplacement* policier, sur rendez-vous ou après avoir répondu aux événements P0 ou P1 en cours.
- **Priorité 3**
Événement *sans risque* pour la sécurité des personnes et pour lequel *l'intervention policière est différée, sans déplacement* policier, sur rendez-vous téléphonique avec un membre du Centre de réponse aux citoyens (CRC) ou avec un patrouilleur; ou bien par déplacement du citoyen au poste de la Sûreté.

Ce rapport d'activités étant lié aux ententes de service pour la desserte en MRC, les cartes d'appel issues de communautés autochtones ne sont plus compilées depuis le 1^{er} février 2023. Celles-ci font l'objet d'une reddition de compte distincte. Les données antérieures sur les cartes d'appel ont été rétroactivement corrigées pour faciliter la comparaison avec les présentes données.

Tableau 3 Nombre de cartes d'appel sur le territoire au cours des dernières années

	2018-2019		2019-2020		2020-2021		2021-2022		2022-2023	
Priorité 0	0		0		0		18		66	
Priorité 1	765		402		428		484		425	
Priorité 2	1 516		1 036		1 149		1 107		1 182	
Priorité 3	432		286		374		452		479	
Total :	2 713		1 724		1 951		2 061		2 152	
Alarmes¹	nb	%	nb	%	nb	%	nb	%	nb	%
	205	8%	108	6%	105	5%	140	7%	131	6%

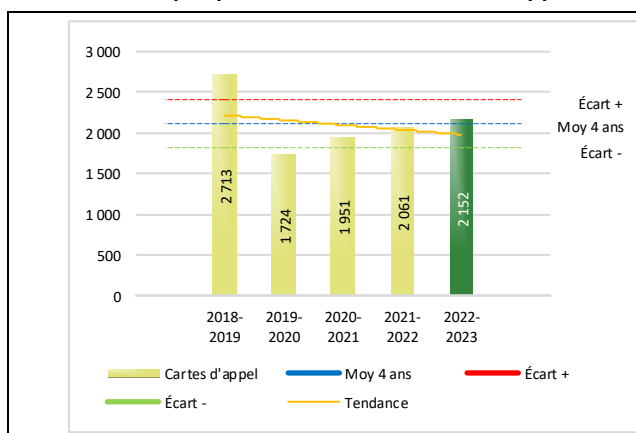
¹ Les « Alarmes » du Tableau 2 font référence à des constats municipaux émis en vertu de la réglementation existante à la suite de déplacements non fondés; tandis que les « Alarmes » du Tableau 3 sont des alarmes relayées par un central au CGA donnant lieu à un déplacement, mais pas nécessairement à un constat.

Le tableau 3 des cartes d'appel trace le portrait des données de l'année courante par catégories. Par rapport à l'année précédente, le nombre total de cartes d'appel a augmenté de 91.

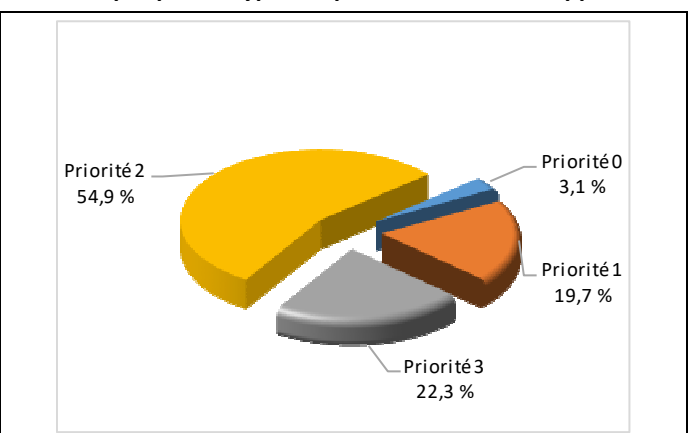
De plus, il est important de souligner le nombre d'appels et de dossiers traités par le *Centre de réponse aux citoyens* (CRC). Le CRC vise à offrir une alternative pour le citoyen qui communique avec la Sûreté via un centre de gestion des appels (CGA) et ce, pour les appels et/ou dossiers ne requérant pas le déplacement d'un policier. Pour l'année 2022-2023, les policiers assignés au CRC ont répondu à 43 appels et ont ouvert 31 dossiers pour la MRC de Bonaventure.

Évolution du nombre de cartes d'appel au cours des dernières années et portrait par types de priorité de cartes d'appel pour l'année courante

Graphique 8 : Nombre de cartes d'appel



Graphique 9 : Types de priorité de cartes d'appel



Le graphique 8 illustre la fluctuation du nombre total de cartes d'appel au cours des cinq dernières années. Nous constatons que le nombre de cartes d'appel enregistré pour cette année se situe dans la zone d'écart moyen.

RAPPORT ANNUEL D'ACTIVITÉS

La criminalité

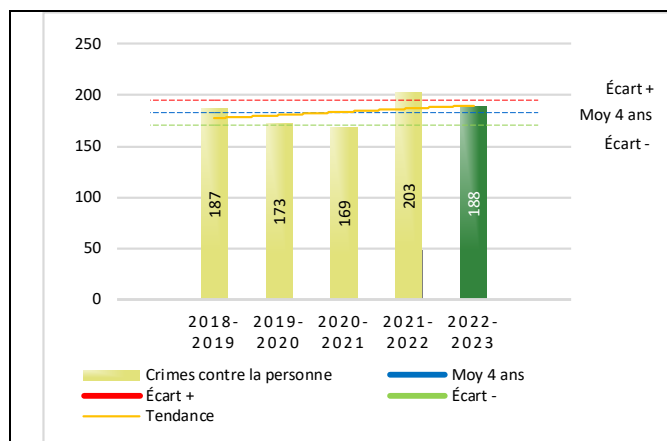
Tableau 4 Nombre de crimes contre la personne sur le territoire au cours des dernières années

	2018-2019	2019-2020	2020-2021	2021-2022	2022-2023
1000- Crimes contre la personne¹					
Infractions entraînant la mort	4	0	0	0	0
Agressions sexuelles	14	26	27	38	25
Voies de fait	94	60	67	90	82
Vols qualifiés	2	3	0	0	0
Autres crimes contre la personne ²	73	84	75	75	81
Crimes contre la personne :	187	173	169	203	188

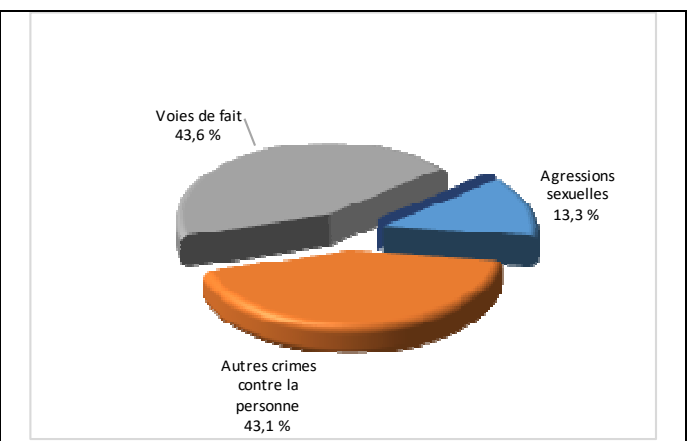
- 1 La section « Crimes contre la personne » présente le nombre de victimes d'actes criminels. Les sections suivantes présentent le nombre de dossiers opérationnels.
- 2 À titre informatif, les « Autres crimes contre la personne » incluent les cas d'enlèvement, de séquestration, d'extorsion, de profération de menaces, d'intimidation, etc.

Évolution du nombre de crimes contre la personne au cours des dernières années et portrait par catégories de crime contre la personne pour l'année courante

Graphique 10 : Nombre de crimes contre la personne



Graphique 11 : Catégories de crime contre la personne



Le graphique 10 présente le nombre de crimes contre la personne au cours des cinq dernières années. Nous constatons que la donnée de cette année se situe très légèrement au-dessus de la moyenne.

Les résultats de l'année courante se situent dans la zone d'écart moyen. Les résultats demeurent statistiquement dans la moyenne par rapport au bilan des quatre dernières années de la MRC.

Le graphique 11 spécifie le nombre d'événements pour chacune des catégories des crimes contre la personne. Nous remarquons alors que les voies de fait sont le type de crimes le plus fréquent pour cette année.

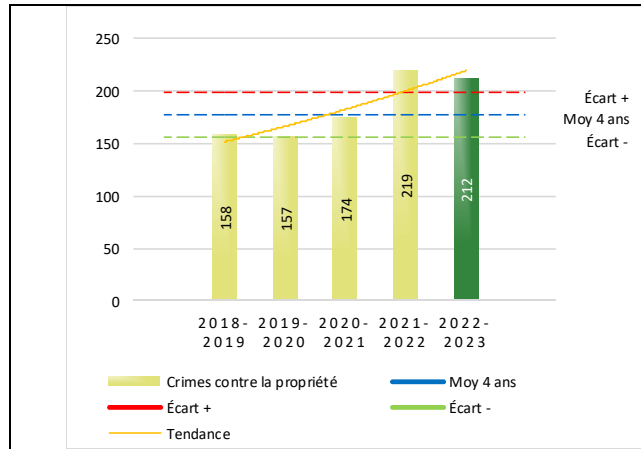
Tableau 5 Nombre de crimes contre la propriété sur le territoire au cours des dernières années

	2018-2019	2019-2020	2020-2021	2021-2022	2022-2023
2000- Crimes contre la propriété					
Incendies criminels	4	2	2	6	13
Introductions par effraction	35	34	18	32	39
Vols simples	39	41	28	26	52
Vols de véhicule	8	10	11	9	21
Recels	3	4	0	0	0
Fraudes	24	28	56	113	48
Méfais	45	38	59	33	39
Crimes contre la propriété :	158	157	174	219	212

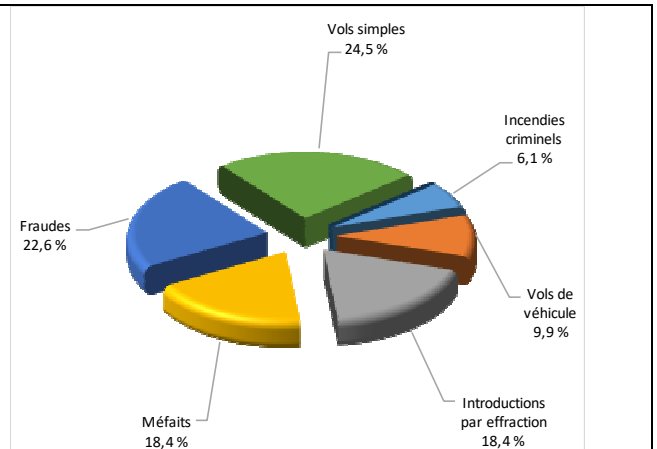
RAPPORT ANNUEL D'ACTIVITÉS

Évolution du nombre de crimes contre la propriété au cours des dernières années et portrait par catégories de crime contre la propriété pour l'année courante

Graphique 12 : Nombre de crimes contre la propriété



Graphique 13 : Catégories de crime contre la propriété



Le graphique 12 présente les crimes contre la propriété des cinq dernières années.

Les résultats de l'année courante se situent au-dessus de l'écart supérieur. Les résultats présentent une augmentation sur le plan des statistiques par rapport au bilan des quatre dernières années de la MRC.

Le graphique 13 indique le nombre d'événements pour chacune des catégories de crimes contre la propriété. Nous remarquons alors que les vols simples sont le type de crimes le plus fréquent au cours de l'année.

Tableau 6 Autres criminalités et interventions sur le territoire au cours des dernières années

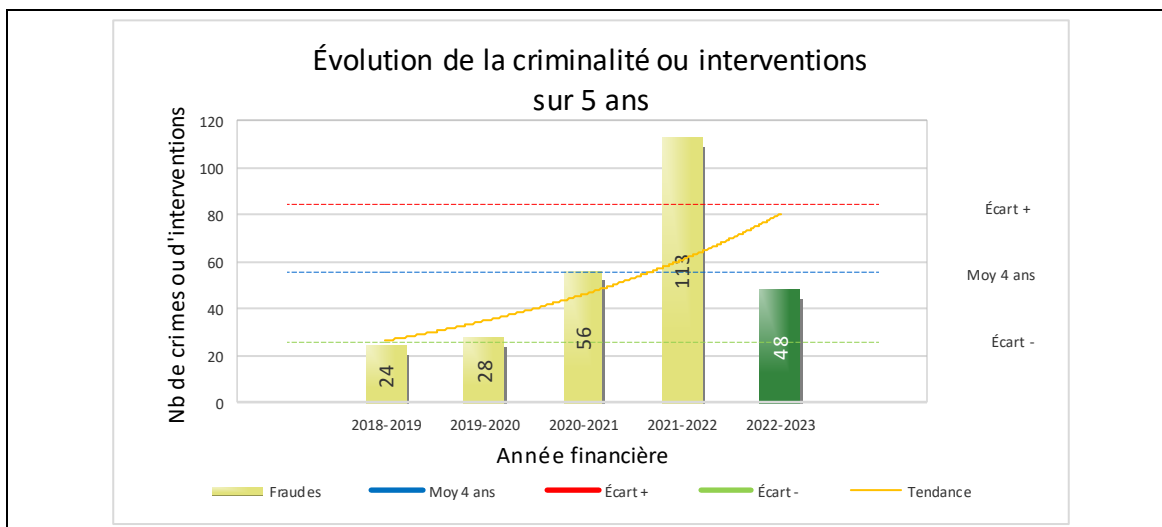
	2018-2019	2019-2020	2020-2021	2021-2022	2022-2023
Autres criminalités					
3000- Autres infractions au Code criminel ¹	52	40	48	34	59
4000 5000 - Loi régl. drogues et stupéfiants	31	18	11	8	13
6000- Infractions aux autres lois fédérales	0	4	1	1	1
7000- Infractions aux lois provinciales	14	13	5	16	10
Autres criminalités :	97	75	65	59	83
Activités policières					
A- Assistanes	64	57	55	59	59
B- Permis	34	17	12	9	11
E- Enquêtes	153	169	136	145	147
F- Événements relatifs à la RACJ ²	46	15	23	21	27
P- Objets perdus ou trouvés	10	5	7	9	7
R- Interventions policières ³	196	174	239	193	176
V- Véhicules retrouvés ou remisés	35	22	31	30	26
X- Interpellation, observation et autre	23	35	4	7	7
Activités :	561	494	507	473	460
Total criminalité et activités :	1 003	899	915	954	943

1 La catégorie « Autres infractions au Code criminel » comprend différentes infractions telles : utilisation de monnaie contrefaite, avoir troublé la paix, évasion d'une garde légale, action indécente, production et distribution de pornographie juvénile, voyeurisme, leurre au moyen d'un ordinateur, appel téléphonique indécent, menace, incitation publique à la haine, etc.

2 La Régie des alcools, des courses et des jeux.

3 La catégorie « Interventions policières » comprend notamment les cas suivants : plainte de bruit, chicane de famille, service d'ordre, escorte de véhicule, affaire civile, transfert de détenu et de personne en crise, assistance au public, prise d'empreintes digitales, personne en détresse, etc.

GRAPHIQUE 14 : FRAUDES AU COURS DES DERNIÈRES ANNÉES



Le graphique 14 démontre que le nombre de fraudes de cette année est inférieur au nombre moyen de 55 depuis les quatre dernières années.

Ce type de crime présente une amélioration statistiquement significative par rapport aux années antérieures.

OPS VULCAIN – COVID-19

La dernière année a été marquée par la pandémie mondiale de la COVID-19.

Veuillez noter que l'opération Vulcain a pris fin le 8 novembre 2022.

INTERVENTIONS EN MILIEU SCOLAIRE / JEUNESSE⁵

Cette section présente les différentes interventions réalisées en milieu scolaire. Elles doivent donc être distinctes des informations insérées dans la section « Prévention » au début du rapport annuel.

Le nombre d'élèves rencontrés dans le tableau suivant est en lien avec les dossiers d'enquête ou de tous types de rencontres.

INTERVENTIONS EN MILIEU SCOLAIRE / JEUNESSE	Année courante
Nombre d'enquêtes relatives au PIMS	58
Nombre d'élèves rencontrés	880
Nombre d'établissements scolaires où une enquête a eu lieu	11
Nombre d'établissements scolaires sur le territoire	13

⁵ La Sûreté est actuellement en négociation depuis le 1^{er} avril 2022 avec l'Association des policières et policiers provinciaux du Québec (APPQ) relativement au renouvellement du contrat de travail de ses membres. Pendant la durée de ces négociations, le personnel d'encadrement des postes de la Sûreté a mis en place une méthode alternative de collecte d'information des activités policières. Conséquemment et bien que les activités continuent d'être réalisées sur le terrain, il sera difficile de comparer les statistiques antérieures des postes avec celles qui sont et seront collectées et analysées pendant l'application des moyens de sensibilisation par les membres de l'APPQ.

INTERVENTIONS PAR DES UNITÉS DE SOUTIEN ET MESURES D'URGENCE

Cette section présente les interventions réalisées sur le territoire de la MRC par des unités de soutien régionales ou de mesures d'urgence au cours de l'année. Voici les détails de ces interventions.

- 2 septembre 2022 : Présence d'un suspect armé à Saint-Elzéar ; l'opération a nécessité la présence du Module des enquêtes sur les crimes majeurs et des enquêtes des MRC Gaspésie-Îles-de-la-Madeleine-Chandler de même que celle du Groupe tactique d'intervention, d'un hélicoptère de la Sûreté et d'un maître-chien.

ACTIVITÉS DIGNES D'INTÉRÊT ET ÉVÉNEMENTS MAJEURS

Voici les activités dignes d'intérêt et les événements majeurs ayant eu lieu au cours de l'année et qui n'ont pas été mentionnés dans les sections précédentes.

- 8 mai 2022 : Accident de la route faisant un blessé grave à la suite d'une collision entre un VTT et une motocyclette, dans le secteur de New-Richmond.
- 29 juillet 2022 : Accident mortel à New-Richmond à la suite d'une collision entre une motocyclette et une voiture ; l'événement a entraîné le déplacement sur les lieux d'un agent spécialisé en enquête et la fermeture de la route 132.
- 12 septembre 2022 : Accident mortel à Bonaventure impliquant un véhicule ; l'incident a nécessité l'intervention des services des pompiers pour extirper la victime de l'habitacle.
- 22 juin 2022 : Accident mortel à Hope Town à la suite d'une collision entre une voiture et un autobus scolaire. L'événement qui a fait un mort et 15 blessés, en plus d'entraîner la fermeture de la route 132 et le déplacement d'un reconstitutionniste pour des fins d'enquête.

La Sûreté effectue une révision de courtoisie pour ce rapport.