



RAPPORT ANNUEL D'ACTIVITÉS

POSTE DES VILLES DE
CHAPAIS ET DE CHIBOUGAMAU
DE LA SÛRETÉ DU QUÉBEC

DU 1^{ER} AVRIL 2022
AU 31 MARS 2023



LISTE DES ABRÉVIATIONS, DES SIGLES ET DES ACRONYMES

APPQ	Association des policières et policiers du Québec
ASRP	Approche stratégique en résolution de problèmes
AVVR	Avis de vérification d'un véhicule routier
Bimestre	Période de deux mois consécutifs
BCSO	Bureau de coordination et de soutien opérationnel
CGA	Centre de gestion des appels
CRC	Centre de réponse aux citoyens
CSMRC	Centre de services MRC
CSP	Comité de sécurité publique
DG	Directeur général
DGA	Directeur général adjoint
ÉMIPIIC	Équipe mixte d'intervention - Policiers et intervenants communautaires
MRC	Municipalité régionale de comté
NSPP	Normes et standards en police de proximité
OPS	Opération spéciale
PARL	Plan d'activité régional et local
PIMS / PIJ	Programme d'intervention en milieu scolaire / Policier intervenant jeunesse (projet pilote)
PLI-Élus	Plan de lutte contre l'intimidation des élus et des gestionnaires municipaux
RACJ	Régie des alcools, des courses et des jeux
SIGMA	Système informatisé de la gestion des mobiles et des appels
SRAO	Système de répartition des appels par ordinateur
TAQ	Tableau d'activités quotidiennes
TBG	Tableau de bord de gestion

MOT DU RESPONSABLE DE POSTE



C'est avec plaisir que je vous présente le rapport annuel d'activités du poste des villes de Chapais et de Chibougamau de la Sûreté du Québec pour l'année financière 2022-2023. Conformément à nos engagements ainsi qu'aux priorités déterminées par le CSP, le déploiement de nos actions se poursuit sur l'ensemble du territoire couvert.

Vous retrouverez notamment dans ce rapport, les activités réalisées en lien avec les priorités locales ainsi que les statistiques relatives à la sécurité routière, aux règlements municipaux, aux événements criminels et finalement, celles au traitement des cartes d'appel.

Ce rapport et ses résultats vous permettront d'assurer le suivi de la performance des services de la Sûreté du Québec.

A handwritten signature in blue ink, appearing to be 'R. Gervais'.

Sergent Richard Gervais, responsable de poste
Poste de Chapais – Chibougamau

PRIORITÉS LOCALES²

Voici les priorités locales identifiées par le CSP pour l'année 2022-2023 et le bilan des activités réalisées.

Priorité 1 : Lutte au trafic de stupéfiants

DESCRIPTION DES ACTIVITÉS	COMMENTAIRES	NB ACTIVITÉS
Lutte au trafic de stupéfiants	2022-04-27 – À la suite d'une perquisition à Chibougamau, un homme est arrêté pour possession et trafic de méthamphétamine, cocaïne et cannabis. Au total, 25 grammes de cannabis en cocotte, 3 grammes de haschich, 90 grammes de cocaïne, 19 comprimés de méthamphétamine, 3 paquets de cigarettes de contrebande et 3 cellulaires sont saisis.	30
	2022-05-11 – Arrestation d'un homme à Chapais pour bris de condition et possession de stupéfiants dans le but d'en faire le trafic. Au total, 1 « wax pen » (vapoteuse à cannabis), 1 gramme de haschich, 15 grammes de cocaïne, 205 comprimés de méthamphétamine, 860 comprimés de médicaments d'ordonnance, trois carabines à plomb et une arme factice sont saisis.	
	2022-06-23 – Arrestation à Chibougamau de deux individus pour possession de stupéfiants dans le but d'en faire le trafic. Lors de l'arrestation 13 grammes de cocaïne, 10 grammes de crack, 1 000 comprimés de méthamphétamine, 303 comprimés de médicaments sous ordonnance, 490 \$ en argent et deux cellulaires sont saisis.	
	2022-07-08 – À Chibougamau – À la suite d'une infraction au Code de la sécurité routière, les policiers ont procédé à l'arrestation d'un homme pour possession de cocaïne dans le but d'en faire le trafic, de voies de fait sur un agent, d'entrave et de supposition de personne. Lors de l'arrestation, l'individu avait en sa possession 51 grammes de cocaïne et 2 090 \$ en argent.	
	2022-08-24 - À Chibougamau, arrestation d'un individu à la suite d'une infraction au Code de la sécurité routière. Au moment de l'arrestation le policier constate que l'individu est en possession de sachets de poudre blanche ainsi que de comprimés s'apparentant à de la méthamphétamine. L'arrestation permet la saisie de 1 630 \$, de ½ oz de cocaïne, de 101 comprimés de méthamphétamine et de 2 téléphones cellulaires.	
	2023-01-25 - Arrestation d'un suspect à la suite de l'interception de son véhicule sur la route 113 au km 356. Lors de la fouille du véhicule, une arme à feu prohibée ainsi que 3 douilles, 1 gramme de crack, 44 comprimés de speed, 10 grammes de cocaïne et 900 \$ en argent ont été saisis. Le suspect fera face à des accusations de possession de stupéfiants en vue d'en faire le trafic, de bris de conditions et de possession d'une arme à feu prohibée.	

² La Sûreté est actuellement en négociation depuis le 1^{er} avril 2022 avec l'Association des policières et policiers provinciaux du Québec (APPQ) relativement au renouvellement du contrat de travail de ses membres. Pendant la durée de ces négociations, le personnel d'encadrement des postes de la Sûreté a mis en place une méthode alternative de collecte d'information des activités policières. Conséquemment et bien que les activités continuent d'être réalisées sur le terrain, il sera difficile de comparer les statistiques antérieures des postes avec celles qui sont et seront collectées et analysées pendant l'application des moyens de sensibilisation par les membres de l'APPQ.

RAPPORT ANNUEL D'ACTIVITÉS

Priorité 2 : Prévention auprès des jeunes et des aînés

DESCRIPTION DES ACTIVITÉS	COMMENTAIRES	NB ACTIVITÉS
Semaine de la prévention de la criminalité du 6 au 12 novembre	Rencontre avec les résidents de l'APPA (Association des personnes en perte d'autonomie de Chibougamau) ainsi que les membres du personnel afin de les sensibiliser sur les types de maltraitance envers les aînés et la dénonciation de telles situations. Rencontre constructive appréciée de tous.	n.d. ³
Activité PRÉS (Plan de réponse pour des établissements sécuritaires)	Au cours du mois de mars, des membres de l'unité de Chapais-Chibougamau, en collaboration avec la Polyvalente La Porte du Nord ainsi que l'école Dominique-Savio, ont effectué une mise à jour ainsi qu'une pratique dans le cadre du Plan de réponse pour des établissements sécuritaire (PRÉS). Le PRÉS a été créé par la Sûreté du Québec afin d'intervenir efficacement lors de situation d'urgence en milieu scolaire, plus spécifiquement la menace que pose un individu armé ou un tireur actif.	
Patrouilles dans les zones scolaires et prévention liée au transport et au déplacement des étudiants.	Patrouilles et visibilité près des écoles, surveillance aux entrées ainsi qu'aux sorties. Effectuer le suivi des trajets d'autobus et surveillance aux traverses piétonnières et avec brigadières scolaires.	

Priorité 3 : Surveillance et prévention des sites de rassemblement

DESCRIPTION DES ACTIVITÉS	COMMENTAIRES	NB ACTIVITÉS
Surveillance divers festivals	Les patrouilleurs de l'unité de Chapais-Chibougamau s'assurent de couvrir l'ensemble des événements susceptibles de créer une affluence. Ainsi ils s'assurent du bon déroulement de l'activité et de la sécurité des participants.	n.d. ³

Priorité 4 : Application de l'approche stratégique en résolution de problème (ASRP) en lien avec l'ivresse et l'itinérance

DESCRIPTION DES ACTIVITÉS	COMMENTAIRES	NB ACTIVITÉS
Équipe mixte d'intervention – Policiers et intervenants communautaires (ÉMIPIC) Intervenir directement auprès des personnes en situation de vulnérabilité, en vue de favoriser un référencement et une aide adaptés à leurs besoins et éviter ainsi que leur situation ne s'aggrave.	Faits saillants en bref : <ul style="list-style-type: none"> ➤ 3 mois d'opération; ➤ Total de 120 interventions ; ➤ Les 30-39 ans et les 40-50 ans sont les principaux bénéficiaires de services; ➤ La dépendance et la santé mentale sont les principales causes des interventions. 	120

³ La Sûreté est actuellement en négociation depuis le 1er avril 2022 avec l'Association des policières et policiers provinciaux du Québec (APPQ) relativement au renouvellement du contrat de travail de ses membres. Pendant la durée de ces négociations, le personnel d'encadrement des postes de la Sûreté a mis en place une méthode alternative de collecte d'information des activités policières. Conséquemment et bien que les activités continuent d'être réalisées sur le terrain, il sera difficile de comparer les statistiques antérieures des postes avec celles qui sont et seront collectées et analysées pendant l'application des moyens de sensibilisation par les membres de l'APPQ.

RAPPORT ANNUEL D'ACTIVITÉS

DEMANDES PONCTUELLES DES ÉLUS ET DES CITOYENS

Voici les demandes ponctuelles des élus et des citoyens qui ont été adressées à la Sûreté au cours de la dernière année.

DESCRIPTION DES DEMANDES (ACTION* V, T, C)		COMMENTAIRES	Nb REQUÊTES
2022-06-24 - Automobilistes qui ne font pas leur arrêt obligatoire à l'intersection des rues Gendron et Normand à Chibougamau	C	<ul style="list-style-type: none">➤ Surveillance et présence policière➤ Aucune infraction constatée	7
2022-06-24 – Plainte de vitesse sur la rue Bordeleau à Chibougamau	C	<ul style="list-style-type: none">➤ Surveillance et présence policière➤ Un constat émis	
2022-06-24 – Vitesse sur le chemin menant au site d'enfouissement à Chibougamau	C	<ul style="list-style-type: none">➤ Surveillance et présence policière➤ Un constat émis	
2022-08-19 – Poussière de véhicule lourd sur la 3 ^e Rue à Chibougamau	C	<ul style="list-style-type: none">➤ Patrouille secteur de la 3^e Rue➤ Patrouille stationnaire intersection de la 5^e Avenue et de la 3^e Rue➤ Aucune infraction constatée	
2022-10-02 - Nouvelle signalisation intersection Merrill/Gendron demande présence policière accrue	C	<ul style="list-style-type: none">➤ Présence dans les secteurs➤ 6 constats d'infraction➤ 3 avertissements	

*LÉGENDE

(V) En validation : Requêtes reçues et en période d'évaluation afin de confirmer si elles sont fondées ou non et si elles nécessitent des interventions spécifiques.

(T) En traitement : Requêtes validées et fondées pour lesquelles des activités sont effectuées afin de régler la problématique visée (ex. : patrouilles, surveillances, radar, etc.).

(C) Clos : Requêtes qui sont résolues à la suite des activités effectuées ou qui sont non fondées.

PRÉVENTION⁴

Toujours en réponse aux besoins et aux réalités locales, les postes de la Sûreté tiennent des activités de prévention dans l'ensemble des municipalités qu'ils desservent, c'est-à-dire des mesures proactives et non pénales, qui ont pour but spécifique de réduire la criminalité en agissant sur les facteurs qui la déterminent, sur les circonstances et l'environnement dans lesquels sont commis les délits.

La grande majorité des activités de prévention se tiennent au quotidien, dans le cadre des interventions de l'ensemble des patrouilleurs.

Voici les principales activités de prévention réalisées au cours de la dernière année :

Activités de prévention réalisées au cours de l'année

DESCRIPTION DES ACTIVITÉS	COMMENTAIRES	NB ACTIVITÉS
Activité de prévention en sécurité routière	Sécurité en transport scolaire, ONC (opération nationale concertée) motoneige, vérification de l'usure et de la conformité des pneus d'hiver au CEGEP, présence de l'unité mobile de la SAAQ (Société de l'assurance automobile du Québec) aux deux écoles secondaires et l'Escouade Influence 2.0 pour contrer l'alcool et la drogue au volant de véhicules routiers.	6
Semaine de la police	Rencontre avec les enfants du CPE Planète Soleil, remise de képis en carton, de cahiers à colorier et visite de l'auto-patrouille. Remise d'un siège d'auto pour enfant au CPE Peluche et Baluchon ainsi qu'au CPE Awash Utamet.	3
Journée sur la prévention de la violence entre partenaires intimes	À Chibougamau en collaboration avec les intervenantes de la Maison d'hébergement l'Aquarelle, nous avons tenu un kiosque dans le Centre commercial de Chibougamau. Des rubans ainsi que des dépliants d'information ont été remis aux citoyens.	1
Maintien des liens avec les partenaires	Les policiers du poste de Chapais-Chibougamau ont été invités à une pause-café avec nos partenaires de la Corporation Le Zéphir dans un esprit d'échange, de collaboration et de maintien de nos liens privilégiés. Les policiers en ont appris davantage sur les services offerts, tels que le centre de jour, l'hébergement de transition, les groupes d'entraide, le suivi dans la communauté et le soutien aux proches. Ils ont pris le temps d'échanger avec la directrice, les intervenants et certains usagers du Zéphir.	1
Récréotouristique	QUAD Nos policiers ont effectué 3 patrouilles en quads et aux abords des sentiers. Ils ont remis un avertissement sur un total de 11 véhicules quads interceptés. MOTONEIGE Nos policiers ont effectué 20 patrouilles en motoneige et aux abords des sentiers. Ils ont remis 28 constats d'infraction et 31 avertissements sur un total de 424 motoneiges interceptées.	23

⁴ La Sûreté est actuellement en négociation depuis le 1^{er} avril 2022 avec l'Association des policières et policiers provinciaux du Québec (APPQ) relativement au renouvellement du contrat de travail de ses membres. Pendant la durée de ces négociations, le personnel d'encadrement des postes de la Sûreté a mis en place une méthode alternative de collecte d'information des activités policières. Conséquemment et bien que les activités continuent d'être réalisées sur le terrain, il sera difficile de comparer les statistiques antérieures des postes avec celles qui sont et seront collectées et analysées pendant l'application des moyens de sensibilisation par les membres de l'APPQ.

POLICE DE PROXIMITÉ⁵

La Sûreté du Québec s'est formellement engagée dans une approche professionnelle de type communautaire. Cette philosophie de travail comprend les cinq grands principes suivants :

- La présence familiale;
- La qualité du service aux citoyens;
- Le partenariat avec la population;
- La consultation de la clientèle;
- La résolution de problèmes.

Cette section présente les principales activités réalisées par l'approche de police de proximité.

Présence familiale et parrainage

À la Sûreté du Québec, la présence familiale s'exprime par le programme de parrainage des municipalités.

Voici les principales activités de parrainage (qui visent la création de liens privilégiés avec les acteurs clés de la municipalité) ayant pour objectif la capacité d'être proactif dans la résolution de problématiques en matière de sécurité publique. Ces activités sont en lien avec les priorités locales identifiées par le CSP.

DESCRIPTION DES ACTIVITÉS	COMMENTAIRES	NB ACTIVITÉS
Diverses communications auprès des DG, élus et auprès des différents acteurs clés des milieux municipal, scolaire, communautaire et de la santé, ainsi qu'au niveau de la sécurité publique.	Un parrain ou une marraine est attribué à chacune des municipalités de Chapais et Chibougamau et effectue des contacts réguliers avec ceux-ci. Nos policiers travaillent quotidiennement à créer des liens de communication privilégiés avec les différents intervenants ainsi qu'auprès des citoyens dans le but de faciliter l'échange d'informations afin de réagir rapidement aux situations problématiques et d'améliorer la connaissance du milieu.	n.d.

Résolution de problèmes

L'approche stratégique en résolution de problèmes (ASRP) permet d'associer des incidents autrement traités un par un, d'en dégager une compréhension globale et de rechercher des solutions durables, le tout en ayant recours aux partenaires et aux ressources des milieux affectés par des problématiques communes.

Voici les incidents traités par l'approche stratégique en résolution de problèmes au cours de la dernière année :

DESCRIPTION ET COMMENTAIRES
<p>Tel que mentionné à la priorité 4 :</p> <p>Équipe mixte d'intervention – Policiers et intervenants communautaires (ÉMIPIC) Intervenir directement auprès des personnes en situation de vulnérabilité, en vue de favoriser un référencement et une aide adaptés à leurs besoins et éviter ainsi que leur situation ne s'aggrave.</p> <p>Faits saillants en bref :</p> <ul style="list-style-type: none"> • 3 mois d'opération; • Total de 120 interventions ; • Les 30-39 ans et les 40-50 ans sont les principaux bénéficiaires de services; • La dépendance et la santé mentale sont les principales causes des interventions.

⁵ La Sûreté est actuellement en négociation depuis le 1^{er} avril 2022 avec l'Association des policières et policiers provinciaux du Québec (APPQ) relativement au renouvellement du contrat de travail de ses membres. Pendant la durée de ces négociations, le personnel d'encadrement des postes de la Sûreté a mis en place une méthode alternative de collecte d'information des activités policières. Conséquemment et bien que les activités continuent d'être réalisées sur le terrain, il sera difficile de comparer les statistiques antérieures des postes avec celles qui sont et seront collectées et analysées pendant l'application des moyens de sensibilisation par les membres de l'APPQ.

RAPPORT ANNUEL D'ACTIVITÉS

Programme de cadets

Le Programme de cadets de la Sûreté existe depuis 2009. Au fil des années, le nombre de cadets, ainsi que le nombre de MRC intéressées à ce programme n'ont cessé d'augmenter. Les coûts liés au programme sont partagés entre la Sûreté et le partenaire municipal impliqué. De plus, depuis 2021, la Sûreté autorise la bonification du Programme de cadets avec l'ajout d'heures bonifiées, et ce, financées entièrement par les partenaires qui en font la demande.

À cet effet, la municipalité de Chibougamau se prévaut des services de cadets depuis 2021. L'été dernier, 2 cadets sont venus bonifier l'offre de la Sûreté du Québec sur notre territoire.

Le Programme de cadets permet d'accentuer la visibilité de l'organisation sur son territoire, de soutenir le modèle de police de proximité et de bonifier l'offre de service en prévention de la criminalité. Il représente donc un service à valeur ajoutée pour plusieurs types de clientèle, soit les citoyens et les MRC/municipalités (visibilité), les cadets (recrutement et développement), les policiers (soutien) et la Sûreté.

Récemment, la raison d'être du Programme de cadets a été précisée, en fonction de trois objectifs mesurables, soit :

- Élargir le nombre d'activités de prévention, de parrainage ou de rapprochement avec les communautés, en période estivale.
- Offrir une expérience de travail au sein d'un milieu policier pour les étudiants aspirants policiers.
- Maintenir le nombre potentiel de candidats-cadets pour le recrutement de policiers de la Sûreté.

Les responsables de poste et les coordonnateurs désignés, de concert avec les élus, participent à la planification des tâches des cadets en considérant l'ensemble des besoins des partenaires et de la clientèle.

Voici les principales activités qui ont été effectués par les cadets au cours de la dernière année.

DESCRIPTION DES ACTIVITÉS	COMMENTAIRES	Nb ACTIVITÉS
Surveillance à pied lors de festivités, à la plage, près des commerces, maison des jeunes, stationnement, etc.	30 heures	84
Surveillance à vélo dans l'ensemble des rues de la municipalité.	7 heures	
Accueil au poste, répondre aux demandes des citoyens.	5 heures	
Participation à des programmes de prévention et de relations communautaires.	14 heures	
Participation à des événements particuliers tels que les différents festivals, activités communautaires.	7 heures	
Rencontre de partenaires élus, Service incendie, travailleur de milieu, maison des jeunes, camps de jour.	13 heures	
Activité de visibilité.	10 heures	
Observation du travail policier.	3 heures	

Activités communautaires réalisées au cours de l'année

Cette section présente les activités communautaires dans lesquelles les membres du poste se sont impliqués au cours de la dernière année.

DESCRIPTION ET COMMENTAIRES
Les différentes activités communautaires pour lesquelles les policiers ont pris part, sont consignées dans la section aux pages 5 et 7.

STATISTIQUES OPÉRATIONNELLES

Cette section est consacrée aux statistiques de :

- Sécurité des réseaux de transport;
- Règlements municipaux;
- Cartes d'appel;
- Criminalité.

Les résultats qui vous sont présentés dans cette section vous permettront d'apprécier tout particulièrement la performance de la Sûreté au cours de la dernière année.

Afin de mettre ces données en perspective et d'en analyser l'évolution, vous pouvez également les comparer avec les données des quatre dernières années.

De plus, afin d'en faciliter l'analyse, ces données vous sont présentées à l'aide de deux types de graphiques.

Chacun des graphiques de type « *histogramme* » indique les résultats pour les cinq dernières années. Une ligne trace la moyenne des quatre dernières années.

Ces graphiques permettent aussi de situer les résultats de la dernière année par rapport à la **zone d'écart moyen**. L'écart moyen est calculé à partir de la moyenne des différences entre les données de chacune des années par rapport à la moyenne des quatre dernières années. Visuellement, il s'agit de la zone comprise entre les lignes « écart + » et « écart - ». Les résultats qui s'éloignent de cette zone méritent une attention particulière du CSP.

Des graphiques circulaires, ou de type « *pointe de tarte* », accompagnent également des histogrammes afin d'illustrer plus précisément la répartition des catégories d'événements plus préoccupants.

Notez que les données de cette section concernent l'ensemble du territoire couvert par les effectifs du poste des Villes de Chapais et de Chibougamau. Les résultats pour chacune des municipalités vous sont présentés en annexes.

Un écart aux données présentées dans les rapports annuels précédents peut être attribuable à la modification du statut ou à l'évolution d'un dossier après la production du rapport annuel.

À surveiller : Depuis le mois de juin 2017, certains postes MRC ont été convertis en postes mixtes et gèrent désormais aussi le travail fait sur les autoroutes. Ce changement a pour conséquence d'ajouter les statistiques autoroutières à même celles de la MRC.

Statistiques extraites du Tableau de bord le : 2023-05-03

RAPPORT ANNUEL D'ACTIVITÉS

La sécurité des réseaux de transport

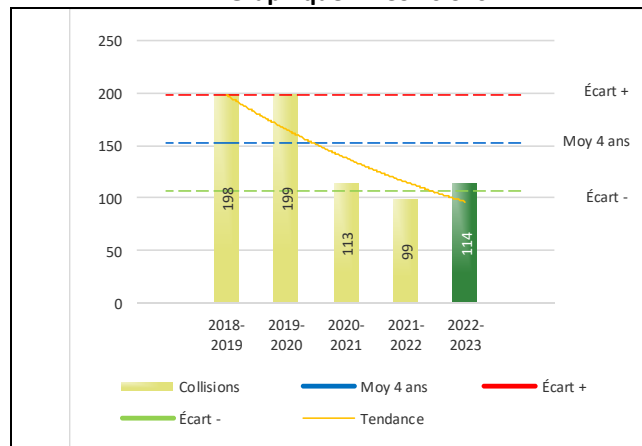
Tableau 1 Nombre de collisions et d'interventions couvertes sur le territoire au cours des dernières années

		2018-2019	2019-2020	2020-2021	2021-2022	2022-2023
Collisions						
	Collisions mortelles	1	0	0	0	0
	Collisions avec blessés graves	3	4	1	1	0
	Collisions avec blessés légers	26	29	24	14	24
	Autres collisions avec blessés ¹	0	0	0	1	0
	Collisions matérielles	168	166	88	83	90
	Sous-total :	198	199	113	99	114
Interventions						
	Avertissements nautiques	0	1	0	0	1
	Capacités affaiblies	27	32	24	36	29
	Autres crimes ²	48	47	23	16	20
	Constats provinciaux	164	271	332	317	234
	Constats municipaux	375	450	402	591	362
	AVVR ³	5	11	7	17	3
	Avertissements	268	248	341	421	329
	Sous-total :	887	1 060	1 129	1 398	978

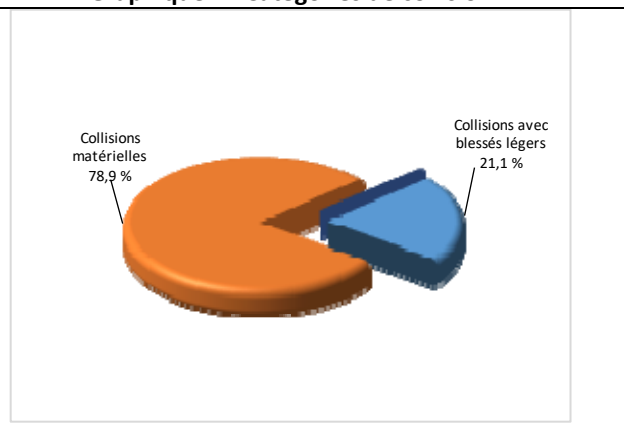
- 1 La catégorie « Autres collisions avec blessés » comprend les cas survenus hors des chemins publics.
- 2 La catégorie « Autres crimes » comprend les cas de conduite dangereuse, de poursuite, de délit de fuite, de conduite de véhicule routier pendant une interdiction (de conduire).
- 3 Avis de vérification d'un véhicule routier.

Évolution du nombre de collisions au cours des dernières années depuis le 1^{er} avril et portrait par catégories de collisions pour l'année courante

Graphique 1 : Collisions



Graphique 2 : Catégories de collision



Collisions

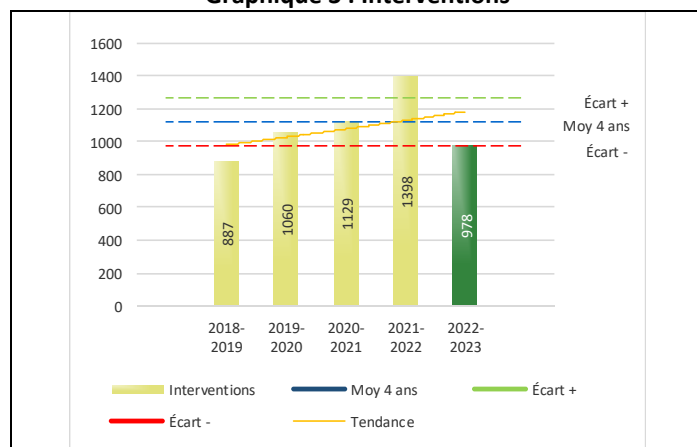
Le graphique 1 permet de constater une tendance à la hausse du bilan routier au cours des cinq dernières années. Le total des collisions de l'année courante, qui est de 114, se situe au milieu de la zone d'écart moyen. Le bilan des collisions de l'année courante est statistiquement stable par rapport aux années antérieures.

La variation la plus importante se situe au niveau des collisions avec blessés légers qui affichent une augmentation de 10 par rapport à l'année précédente. Cette détérioration est en opposition avec la tendance observée pour les quatre années précédentes de ce type de collision.

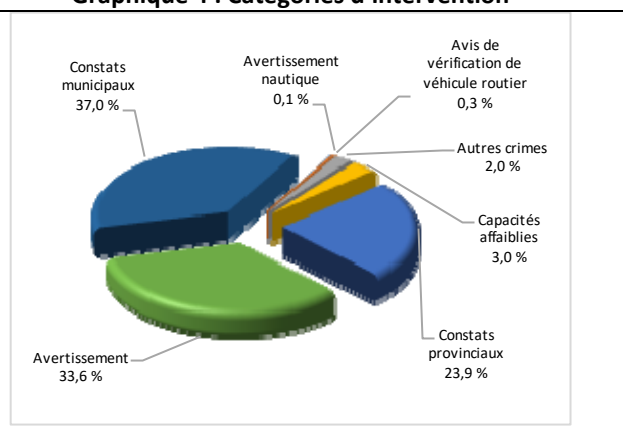
RAPPORT ANNUEL D'ACTIVITÉS

Évolution du nombre d'interventions au cours des dernières années et portrait par catégories d'intervention pour l'année courante

Graphique 3 : Interventions



Graphique 4 : Catégories d'intervention

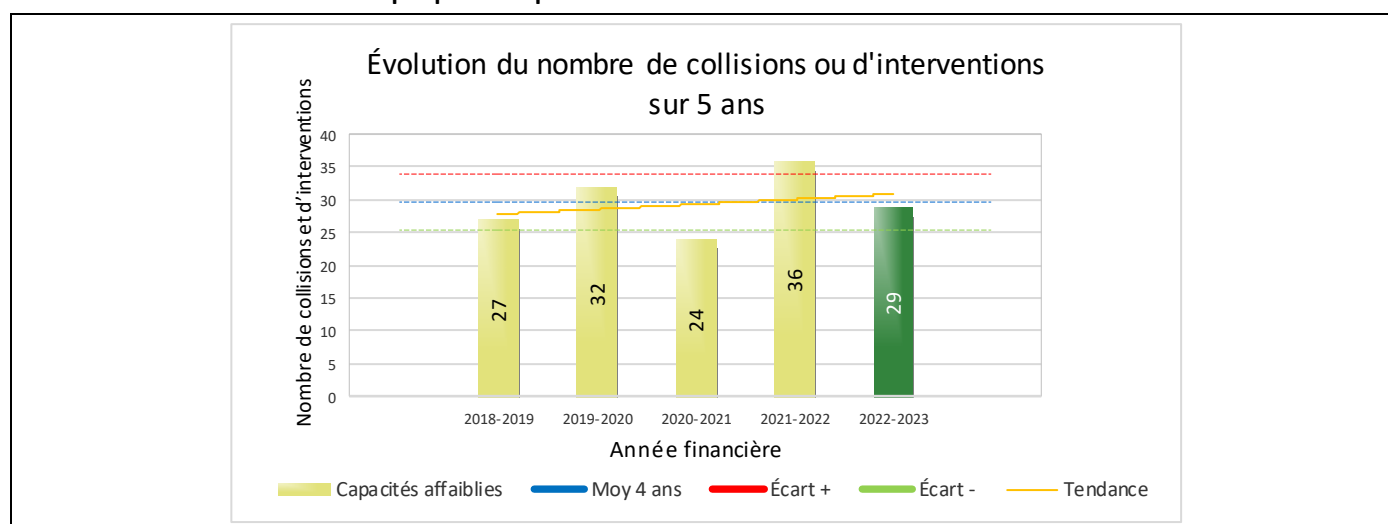


Interventions

Le graphique 3 présente une diminution du nombre d'interventions réalisées au cours de l'année courante par rapport aux années précédentes. Les résultats de l'année courante se situent en dessous de l'écart inférieur ce qui signifie que les résultats accusent un recul statistiquement significatif par rapport au bilan des quatre dernières années de la MRC.

La variation la plus importante se situe au niveau des constats municipaux qui affichent une diminution de 83 interventions par rapport à l'année précédente.

Graphique 5 : Capacités affaiblies au cours des dernières années



Le graphique 5 présente l'évolution des capacités affaiblies. Une diminution de 7 par rapport à l'année dernière est constatée pour l'année en cours.

RAPPORT ANNUEL D'ACTIVITÉS

Règlements municipaux

Tableau 2 Nombre de constats émis pour des infractions aux règlements municipaux sur le territoire au cours des dernières années

Domaine	2018-2019	2019-2020	2020-2021	2021-2022	2022-2023
1) Alarmes ¹	0	0	0	1	0
2) Vente	0	0	0	0	0
3) Circulation ²	221	265	194	59	120
4) Paix, bon ordre et sécurité publique	299	161	76	101	104
5) Nuisance	9	7	37	21	4
Total :	529	433	307	182	228

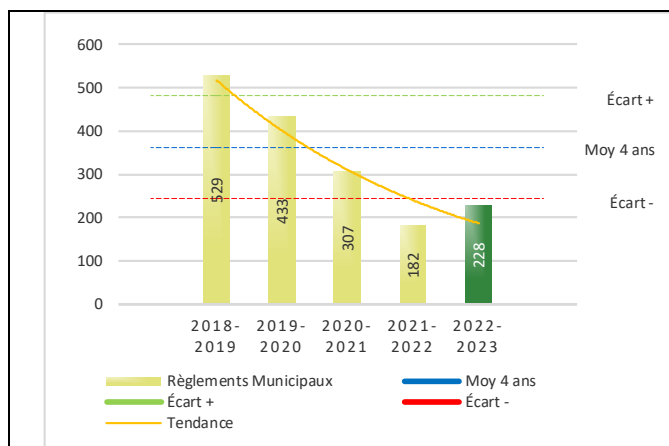
1 Les « Alarmes » du Tableau 2 font référence à des constats municipaux émis en vertu de la réglementation existante suite à des déplacements non fondés; tandis que les « Alarmes » du Tableau 3 sont des alarmes relayées par un central au CGA donnant lieu à un déplacement, mais pas nécessairement à un constat.

2 Types d'infraction de la circulation : endroits interdits, virages en « U », avertissement sonore, crissement des pneus, courses, et autres infractions impliquant des piétons, des animaux, des véhicules lourds, des véhicules d'urgence, etc.

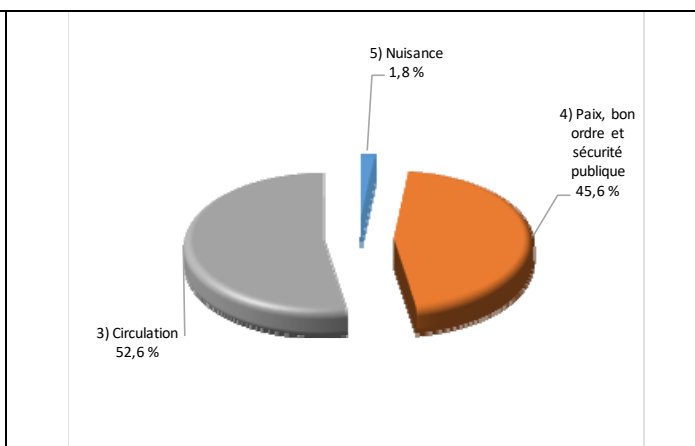
Le nombre de constats émis pour des infractions aux règlements municipaux a connu une augmentation au cours de la dernière année. Les policiers ont émis un total de 228 constats.

Évolution du nombre de constats émis pour des infractions aux règlements municipaux au cours des dernières années et portrait par catégories d'intervention pour l'année courante

Graphique 6 : Règlements municipaux



Graphique 7 : Catégories d'intervention



Le graphique 6 démontre que le nombre de constats municipaux émis cette année est inférieur au nombre moyen de constats émis depuis les quatre dernières années.

Les résultats de l'année courante se situent en dessous de l'écart inférieur. Les résultats accusent un recul statistiquement significatif par rapport au bilan des quatre dernières années de la MRC.

RAPPORT ANNUEL D'ACTIVITÉS

Cartes d'appel

Depuis le 1^{er} décembre 2021, une nouvelle priorité a été ajoutée, soit la priorité 0. Il est donc possible qu'une baisse du total des cartes d'appel de priorité 1 soit observée.

Les définitions des priorités sont les suivantes :

- **Priorité 0**
Événement *critique à très haut risque* pour la sécurité des personnes et nécessitant une *intervention policière immédiate*.
- **Priorité 1**
Événement *à risque* ou nécessitant une *intervention policière rapide*.
- **Priorité 2**
Événement *sans risque* pour la sécurité des personnes et pour lequel *l'intervention policière est différée, avec déplacement* policier, sur rendez-vous ou après avoir répondu aux événements P0 ou P1 en cours.
- **Priorité 3**
Événement *sans risque* pour la sécurité des personnes et pour lequel *l'intervention policière est différée, sans déplacement* policier, sur rendez-vous téléphonique avec un membre du Centre de réponse aux citoyens (CRC) ou avec un patrouilleur; ou bien par déplacement du citoyen au poste de la Sûreté.

Ce rapport d'activités étant lié aux ententes de service pour la desserte en MRC, les cartes d'appel issues de communautés autochtones ne sont plus compilées depuis le 1^{er} février 2023. Celles-ci font l'objet d'une reddition de compte distincte. Les données antérieures sur les cartes d'appel ont été rétroactivement corrigées pour faciliter la comparaison avec les présentes données.

Tableau 3 Nombre de cartes d'appel sur le territoire au cours des dernières années

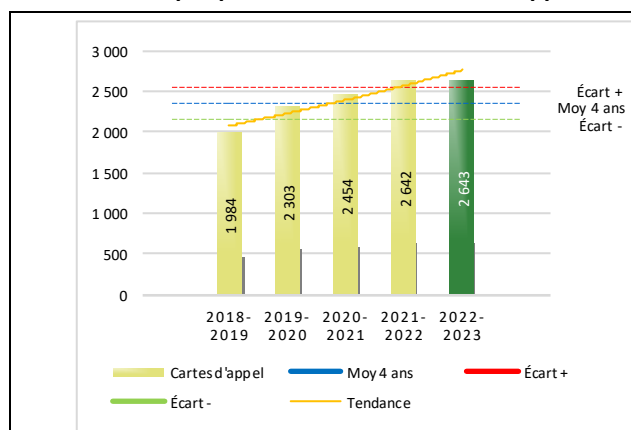
	2018-2019		2019-2020		2020-2021		2021-2022		2022-2023	
Priorité 0							75		228	
Priorité 1	512		465		601		650		511	
Priorité 2	1 303		1 605		1 666		1 667		1 674	
Priorité 3	169		233		187		250		230	
Total :	1 984		2 303		2 454		2 642		2 643	
Alarmes¹	Nb	%	Nb	%	Nb	%	Nb	%	Nb	%
	129	7%	102	4%	102	4%	116	4%	78	3%

¹ Les « Alarmes » du Tableau 2 font référence à des constats municipaux émis en vertu de la réglementation existante suite à des déplacements non fondés; tandis que les « Alarmes » du Tableau 3 sont des alarmes relayées par un central au CGA donnant lieu à un déplacement, mais pas nécessairement à un constat.

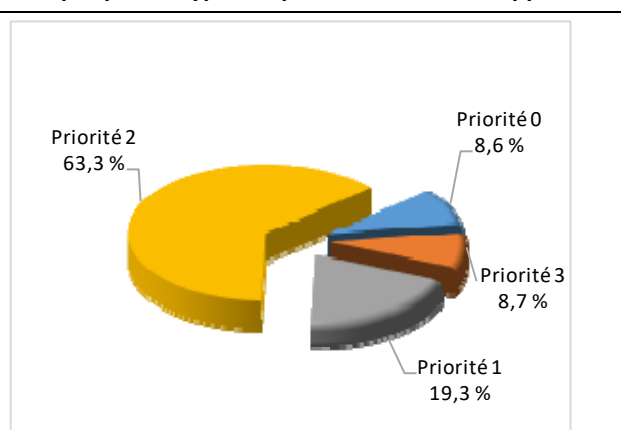
Le tableau 3 des cartes d'appel trace le portrait des données de l'année courante par catégories. Par rapport à l'année précédente, le nombre total de cartes d'appel a augmenté de 1. Quant aux appels de priorité 1, ils ont diminué de 139 par rapport à l'année précédente.

Évolution du nombre de cartes d'appel au cours des dernières années et portrait par types de priorité de cartes d'appel pour l'année courante

Graphique 8 : Nombre de cartes d'appel



Graphique 9 : Types de priorité de cartes d'appel



Le graphique 8 illustre la fluctuation du nombre total de cartes d'appel au cours des cinq dernières années. Nous constatons que le nombre de cartes d'appel enregistré pour cette année se situe au-dessus de la moyenne.

Le graphique 9 indique que les cartes d'appel de priorité 2 sont les plus nombreuses à être enregistrées pour cette année.

RAPPORT ANNUEL D'ACTIVITÉS

La criminalité

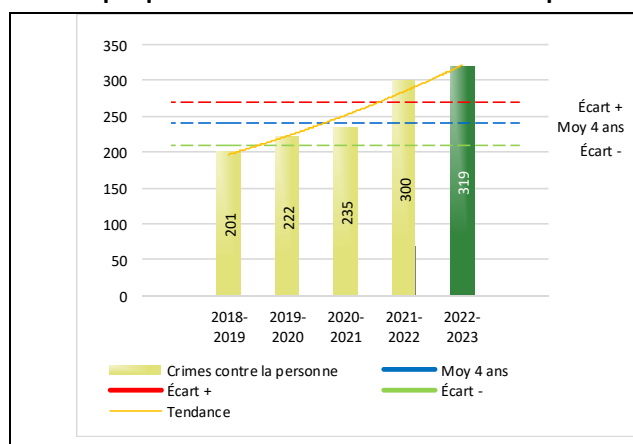
Tableau 4 Nombre de crimes contre la personne sur le territoire au cours des dernières années

	2018-2019	2019-2020	2020-2021	2021-2022	2022-2023
1000- Crimes contre la personne¹					
Infractions entraînant la mort	0	0	0	1	0
Agressions sexuelles	25	27	41	38	50
Voies de fait	103	122	136	178	199
Vols qualifiés	0	1	1	1	6
Autres crimes contre la personne ²	73	72	57	82	64
Crimes contre la personne :	201	222	235	300	319

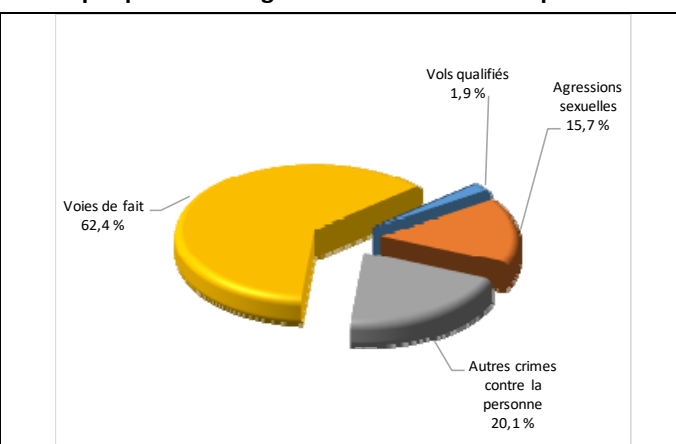
- 1 La section « Crimes contre la personne » présente le nombre de victimes d'actes criminels. Les sections suivantes présentent le nombre de dossiers opérationnels.
- 2 À titre informatif, les « Autres crimes contre la personne » incluent les cas d'enlèvement, de séquestration, d'extorsion, de profération de menaces, d'intimidation, etc.

Évolution du nombre de crimes contre la personne au cours des dernières années et portrait par catégories de crime contre la personne pour l'année courante

Graphique 10 : Nombre de crimes contre la personne



Graphique 11 : Catégories de crime contre la personne



Le graphique 10 présente le nombre de crimes contre la personne au cours des cinq dernières années. Nous constatons que la donnée de cette année se situe au-dessus de la moyenne.

Les résultats de l'année courante se situent au-dessus de l'écart supérieur. Les résultats accusent un recul statistiquement significatif par rapport au bilan des quatre dernières années de la MRC.

Le graphique 11 spécifie le nombre d'événements pour chacune des catégories des crimes contre la personne. Nous remarquons alors que les voies de fait sont le type de crimes le plus fréquent pour cette année.

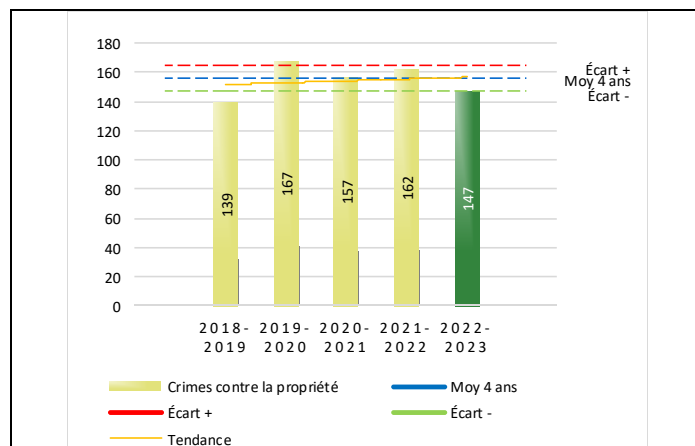
Tableau 5 Nombre de crimes contre la propriété sur le territoire au cours des dernières années

	2018-2019	2019-2020	2020-2021	2021-2022	2022-2023
2000- Crimes contre la propriété					
Incendies criminels	4	1	11	8	4
Introductions par effraction	22	26	22	23	23
Vols simples	40	60	47	40	48
Vols de véhicule	9	21	13	17	8
Recels	5	2	3	2	1
Fraudes	20	19	23	25	36
Méfais	39	38	38	47	27
Crimes contre la propriété :	139	167	157	162	147

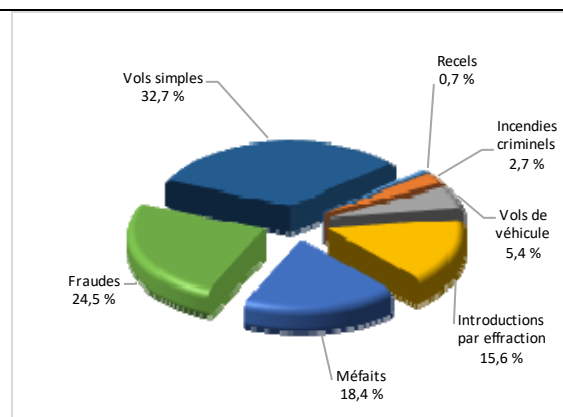
RAPPORT ANNUEL D'ACTIVITÉS

Évolution du nombre de crimes contre la propriété au cours des dernières années et portrait par catégories de crime contre la propriété pour l'année courante

Graphique 12 : Nombre de crimes contre la propriété



Graphique 13 : Catégories de crime contre la propriété



Le graphique 12 présente les crimes contre la propriété des cinq dernières années.

Les résultats de l'année courante se situent en dessous de l'écart inférieur. Les résultats présentent une amélioration statistiquement significative par rapport au bilan des quatre dernières années de la MRC.

Le graphique 13 indique le nombre d'événements pour chacune des catégories de crimes contre la propriété. Nous remarquons alors que les vols simples sont le type de crimes le plus fréquent au cours de l'année.

Tableau 6 Autres criminalités et interventions sur le territoire au cours des dernières années

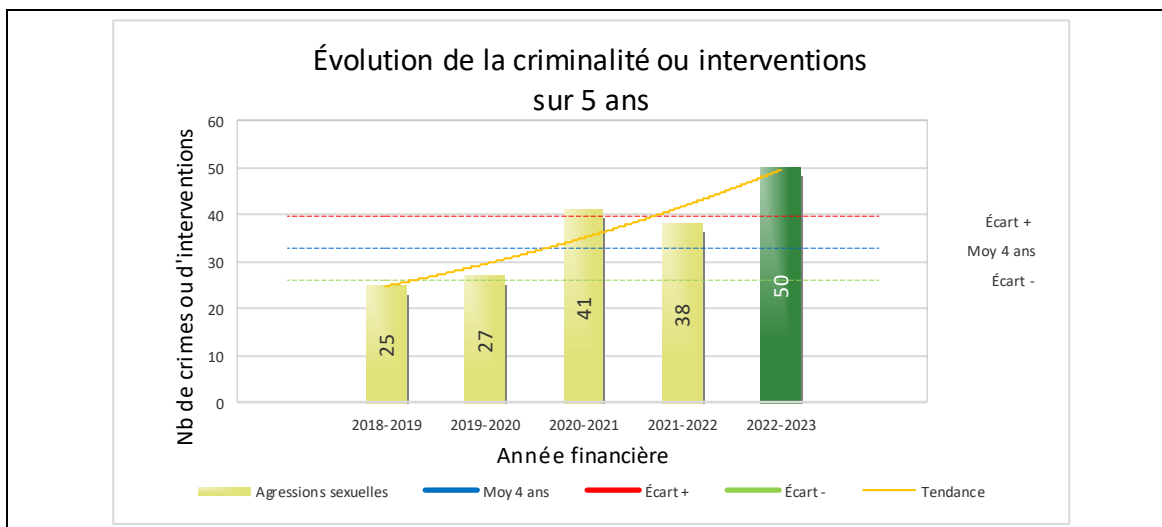
	2018-2019	2019-2020	2020-2021	2021-2022	2022-2023
Autres criminalités					
3000- Autres infractions au Code criminel ¹	189	110	63	115	99
4000 5000 - Loi régl. drogues et stupéfiants	33	19	15	26	30
6000- Infractions aux autres lois fédérales	0	0	0	0	1
7000- Infractions aux lois provinciales	2	16	14	10	9
Autres criminalités :	224	145	92	151	139
Activités policières					
A- Assistances	116	116	184	145	126
B- Permis	11	4	7	10	4
E- Enquêtes	129	126	184	158	177
F- Événements relatifs à la RACJ ⁴	11	14	21	13	22
P- Objets perdus ou trouvés	15	6	12	6	11
R- Interventions policières ³	266	178	330	399	378
V- Véhicules retrouvés ou remisés	25	12	17	24	23
X- Interpellation, observation et autre	106	71	82	57	74
Activités :	679	527	837	812	815
Total criminalité et activités :	1 243	1 061	1 321	1 425	1 420

1 La catégorie « Autres infractions au Code criminel » comprend différentes infractions telles : utilisation de monnaie contrefaite, avoir troublé la paix, évasion d'une garde légale, action indécente, production et distribution de pornographie juvénile, voyeurisme, leurre au moyen d'un ordinateur, appel téléphonique indécent, menace, incitation publique à la haine, etc.

2 La Régie des alcools, des courses et des jeux.

3 La catégorie « Interventions policières » comprend notamment les cas suivants : plainte de bruit, chicane de famille, service d'ordre, escorte de véhicule, affaire civile, transfert de détenu et de personne en crise, assistance au public, prise d'empreintes digitales, personne en détresse, etc.

GRAPHIQUE 14 : AGRESSIONS SEXUELLES AU COURS DES DERNIÈRES ANNÉES



Le graphique 14 démontre que le nombre d'agressions sexuelles de cette année est supérieur au nombre moyen 33 depuis les quatre dernières années.

Ce type de crime présente une forte augmentation par rapport aux années antérieures.

OPS VULCAIN – COVID-19

La Sûreté a poursuivi le déploiement de l'opération Vulcain, d'une part afin d'informer et protéger son personnel et d'autre part, afin d'assurer le maintien des services aux citoyens à la fois de qualité et sécuritaires pour tous. L'opération visait également à soutenir les ministères et organismes ainsi que les autres services de police. Veuillez noter que cette opération a pris fin le 8 novembre 2022.

INTERVENTIONS EN MILIEU SCOLAIRE / JEUNESSE⁶

Cette section présente les différentes interventions réalisées en milieu scolaire. Elles doivent donc être distinctes des informations insérées dans la section « Prévention » au début du rapport annuel.

Le nombre d'élèves rencontrés dans le tableau suivant est en lien avec les dossiers d'enquête ou de tous types de rencontres.

INTERVENTIONS EN MILIEU SCOLAIRE / JEUNESSE	Année courante
Nombre d'enquêtes relatives au PIMS	n.a.
Nombre d'élèves rencontrés	n.a.
Nombre d'établissements scolaires où une enquête a eu lieu	n.a.

Nombre d'établissements scolaires sur le territoire	10
---	----

⁶ La Sûreté est actuellement en négociation depuis le 1^{er} avril 2022 avec l'Association des policières et policiers provinciaux du Québec (APPQ) relativement au renouvellement du contrat de travail de ses membres. Pendant la durée de ces négociations, le personnel d'encadrement des postes de la Sûreté a mis en place une méthode alternative de collecte d'information des activités policières. Conséquemment et bien que les activités continuent d'être réalisées sur le terrain, il sera difficile de comparer les statistiques antérieures des postes avec celles qui sont et seront collectées et analysées pendant l'application des moyens de sensibilisation par les membres de l'APPQ.

INTERVENTIONS PAR DES UNITÉS DE SOUTIEN ET MESURES D'URGENCE

Cette section présente les interventions réalisées sur le territoire de la MRC par des unités de soutien régionales ou de mesures d'urgence au cours de l'année. Voici les détails de ces interventions.

- 2022-04-27 - Un maître-chien dans une perquisition à Chibougamau.
- 2022-05-17 - Ouverture d'un poste de commandement et déclenchement de l'opération Éphémère (inondations) à Chibougamau.
- 2022-08-04 - Hélicoptère SQ afin de retrouver des pêcheurs sur le lac Albanel au nord de Chibougamau.
- 2022-12-18 - Policier enquêteur-collision niveau 4 pour un accident sur la 3^e rue à Chibougamau.

ACTIVITÉS DIGNES D'INTÉRÊT ET ÉVÉNEMENTS MAJEURS

Le bulletin d'information policière du Centre de services de Roberval vous présente les réalisations entreprises localement par la Sûreté en matière de sécurité routière et récréotouristique, enquêtes criminelles et prévention. Vous y trouverez des actions concrètes en réponse aux enjeux et préoccupations soulevés par vos élus en matière de sécurité publique. Ces bulletins sont disponibles au sq.gouv.qc.ca/bulletins/

Voici les activités dignes d'intérêt et les événements majeurs ayant eu lieu au cours de l'année et qui n'ont pas été mentionnés dans les sections précédentes.

- 2022-04-03 - Chibougamau, un homme heurte une jeune femme avec son véhicule causant des lésions corporelles. L'intervention rapide des policiers, a permis de constater que le pare-brise n'était pas assez dégivré ce qui réduisait considérablement la visibilité du conducteur. L'homme a fait face à des accusations de négligence criminelle causant des lésions corporelles.
- 2022-05-17 - Ouverture d'un poste de commandement suite à la fermeture de la route 167 causée par un affaissement au km 134. Suite à des travaux réalisés par le ministère des Transports et de la Mobilité durable, la route 167 a été ouverte de nouveau le lendemain.
- 2022-07-14 - À la suite d'informations reçues du public, une perquisition à Chibougamau, en matière de pornographie juvénile a permis l'arrestation d'un homme et la saisie de 26 appareils informatiques tels que des ordinateurs, des disques durs, des clés USB, ainsi que 84 comprimés potentiellement de la méthamphétamine.
- 2022-08-01 - Tentative de meurtre à Chibougamau. Un homme assène un coup de couteau au niveau de la gorge à un autre individu suite à une querelle. La victime a été transportée à l'hôpital. Le suspect a été arrêté et des accusations de tentative de meurtre ont été portées contre lui.
- 2022-08-04 - Ouverture d'un poste de commandement pour des recherches afin de retrouver deux pêcheurs disparus sur le lac Albanel, au nord de Chibougamau. À la suite de fortes pluies et de vents violents, l'embarcation a fait naufrage près d'une plage. Les deux hommes sont retrouvés sains et saufs par l'hélicoptère de la SQ.
- 2022-11-06 - La municipalité de Chibougamau fut l'hôte de la 28^e édition du Tournoi annuel de hockey senior et de "Broomball" de la communauté Crie d'Ouje-Bougoumou. Plus de 35 équipes ainsi que leurs accompagnateurs ont convergé vers Chibougamau afin d'y participer. La présence policière proactive fut appréciée du comité organisateur et des participants. Le tournoi s'est bien déroulé et la Sûreté du Québec n'a déploré aucun événement.

RAPPORT ANNUEL D'ACTIVITÉS

- 2022-12-18 - Un individu circulant à haute vitesse dans le secteur du centre-ville de Chibougamau a percuté d'autres véhicules causant des blessures sérieuses à un des occupants. Le véhicule de type camionnette a terminé sa course contre un poteau électrique causant un incendie. La présence d'un policier enquêteur-collision de niveau 4 fut nécessaire afin de réaliser la reconstitution de l'événement. Des accusations de conduites avec les capacités affaiblies, de conduite dangereuse et de délit de fuite ont été portées contre l'individu.
- 2023-02-27 - Un individu est entré par effraction à l'intérieure d'une église à Chibougamau causant des dommages évalués à plus de 100 000 \$.

La Sûreté effectue une révision de courtoisie pour ce rapport.