



RAPPORT ANNUEL D'ACTIVITÉS

POSTE DE LA MRC
DE COATICOOK
DE LA SÛRETÉ DU QUÉBEC

DU 1^{ER} AVRIL 2022
AU 31 MARS 2023



LISTE DES ABRÉVIATIONS, DES SIGLES ET DES ACRONYMES

APPQ	Association des policières et policiers du Québec
ASRP	Approche stratégique en résolution de problèmes
AVVR	Avis de vérification d'un véhicule routier
Bimestre	Période de deux mois consécutifs
BCSO	Bureau de coordination et de soutien opérationnel
CGA	Centre de gestion des appels
CRC	Centre de réponse aux citoyens
CSMRC	Centre de services MRC
CSP	Comité de sécurité publique
DG	Directeur général
DGA	Directeur général adjoint
ÉMIPIC	Équipe mixte d'intervention - Policiers et intervenants communautaires
MRC	Municipalité régionale de comté
NSPP	Normes et standards en police de proximité
OPS	Opération spéciale
PARL	Plan d'activité régional et local
PIMS / PIJ	Programme d'intervention en milieu scolaire / Policier intervenant jeunesse (projet pilote)
PLI-Élus	Plan de lutte contre l'intimidation des élus et des gestionnaires municipaux
RACJ	Régie des alcools, des courses et des jeux
SIGMA	Système informatisé de la gestion des mobiles et des appels
SRAO	Système de répartition des appels par ordinateur
TAQ	Tableau d'activités quotidiennes
TBG	Tableau de bord de gestion

MOT DU RESPONSABLE DE POSTE



C'est avec plaisir que je vous présente le rapport annuel d'activités du poste de la MRC de Coaticook de la Sûreté du Québec pour l'année financière 2022-2023. Conformément à nos engagements ainsi qu'aux priorités déterminées par le CSP, le déploiement de nos actions se poursuit sur l'ensemble du territoire couvert.

Vous retrouverez notamment dans ce rapport, les activités réalisées en lien avec les priorités locales ainsi que celles en lien avec nos actions préventives et notre approche communautaire. De plus, vous retrouverez dans le rapport les statistiques relatives à la sécurité des réseaux de transport, aux règlements municipaux, aux événements criminels et finalement, celles relatives au traitement des cartes d'appel.

Ce rapport et ses résultats vous permettront d'assurer le suivi de la performance des services de la Sûreté du Québec.

A handwritten signature in blue ink that reads "Marianne Fillion".

Sergente Marianne Fillion, responsable de poste de la MRC de Coaticook

RAPPORT ANNUEL D'ACTIVITÉS

PRIORITÉS LOCALES²

Voici les priorités locales identifiées par le CSP pour l'année 2022-2023 et le bilan des activités réalisées.

Priorité : Intervenir sur les causes de collisions avec dommages corporels ainsi que sur ses facteurs contributifs

DESCRIPTION DES ACTIVITÉS	COMMENTAIRES	Nb ACTIVITÉS
Opérations – sécurité routière	Tout au long de l'année, plusieurs opérations ont eu lieu menant à l'émission de constats d'infraction; notamment pour excès de vitesse, pour l'utilisation du cellulaire au volant et pour le non-port de la ceinture de sécurité. Il s'agissait de nos trois principales cibles.	n.d.
Opérations - alcool/drogue au volant	Tout au long de l'année, plusieurs opérations ont eu lieu pour contrer la conduite de véhicules avec les capacités affaiblies par l'alcool / drogue.	n.d.
Opérations – transport scolaire	Tout au long de l'année, plusieurs suivis d'autobus et présences en zones scolaires ont eu lieu.	n.d.

Priorité : Effectuer des actions pour combattre le trafic et la consommation de stupéfiants dans la rue

DESCRIPTION DES ACTIVITÉS	COMMENTAIRES	Nb ACTIVITÉS
Perquisitions	Tout au long de l'année, plusieurs dossiers d'enquête reliés aux stupéfiants ont été ouverts. Neuf perquisitions ayant eu lieu au cours de l'année.	9
ACCÈS CANNABIS	Tout au long de l'année, des opérations ACCÈS CANNABIS ont eu lieu. Il s'agit d'interventions visant à freiner l'expansion de la production et du trafic de cannabis au Québec.	n.d.

Priorité : Effectuer de la prévention via une présence policière de proximité auprès des divers acteurs du milieu

DESCRIPTION DES ACTIVITÉS	COMMENTAIRES	Nb ACTIVITÉS
Rencontres de partenaires	Tout au long de l'année, plusieurs communications avec différents acteurs clés du milieu, en autres : la Croix-Rouge canadienne, la Ressourcerie des Frontières, Parc de la Gorge de Coaticook, la Maison des jeunes de Coaticook et le CIUSSS – Santé mentale.	n.d.
Activités de prévention réalisées en collaboration avec les partenaires ciblés	Tout au long de l'année, plusieurs activités de prévention avec les partenaires ciblés, en autres : -Journée mondiale de lutte contre la maltraitance envers les personnes âgées à la Maison Familiale de Coaticook; -Sorties nautiques sur le lac Wallace en collaboration avec la GRC et une autre avec la police du Vermont; -Collaboration avec les intervenants de la Maison des Jeunes pour des méfaits et de l'intimidation.	n.d.
Prévention fraude	Au cours de l'année, prévention dans les Caisses Desjardins et banques pour les fraudes envers les grands-parents. Communiqué et capsule vidéo en lien à la fraude envers les aînés. Envoi fait aux municipalités et MRC de tout le CSMRC.	n.d.
Barrage frontalier	Au cours de l'année, une opération conjointe avec l' Agence des services frontaliers du Canada poste de Barnston et agent évaluateur reconnaissance de drogue présent.	n.d.

² La Sûreté est actuellement en négociation depuis le 1^{er} avril 2022 avec l'Association des policières et policiers provinciaux du Québec (APPQ) relativement au renouvellement du contrat de travail de ses membres. Pendant la durée de ces négociations, le personnel d'encadrement des postes de la Sûreté a mis en place une méthode alternative de collecte d'information des activités policières. Conséquemment et bien que les activités continuent d'être réalisées sur le terrain, il sera difficile de comparer les statistiques antérieures des postes avec celles qui sont et seront collectées et analysées pendant l'application des moyens de sensibilisation par les membres de l'APPQ.

DEMANDES PONCTUELLES DES ÉLUS ET DES CITOYENS

Voici les demandes ponctuelles des élus et des citoyens qui ont été adressées à la Sûreté au cours de la dernière année.

DESCRIPTION DES DEMANDES (ACTION* V, T, C)	COMMENTAIRES	Nb REQUÊTES
Sécurité récréotouristique	C Chemin des Sables, Martinville	1
Stationnement interdit	C Stationnement interdit rue Adam, Coaticook. Plusieurs constats émis.	1
Arrêt obligatoire	C St-Malo chemin Auckland/ principale	1

*LÉGENDE

(V) En validation : Requêtes reçues et en période d'évaluation afin de confirmer si elles sont fondées ou non et si elles nécessitent des interventions spécifiques.

(T) En traitement : Requêtes validées et fondées pour lesquelles des activités sont effectuées afin de régler la problématique visée (ex. : patrouilles, surveillances, radar, etc.).

(C) Clos : Requêtes qui sont résolues à la suite des activités effectuées ou qui sont non fondées.

PRÉVENTION³

Toujours en réponse aux besoins et aux réalités locales, les postes de la Sûreté tiennent des activités de prévention dans l'ensemble des municipalités qu'ils desservent, c'est-à-dire des mesures proactives et non pénales, qui ont pour but spécifique de réduire la criminalité en agissant sur les facteurs qui la déterminent, sur les circonstances et l'environnement dans lesquels sont commis les délits.

La grande majorité des activités de prévention se tiennent au quotidien, dans le cadre des interventions de l'ensemble des patrouilleurs.

Voici les principales activités de prévention réalisées au cours de la dernière année :

Activités de prévention réalisées au cours de l'année

DESCRIPTION DES ACTIVITÉS	COMMENTAIRES	NB ACTIVITÉS
Communiqués	Au cours de l'année, huit communiqués ont été transmis, concernant, entre autres, la prévention motocycliste, le rôle des cadets, la sécurité nautique et la fraude de type « Grands-Parents ».	8
Cybercriminalité	Tout au long de l'année, plusieurs conférences ont été données, entre autres : -14 conférences Mission : Technologique. -5 conférences sur la Mission : Sécuri-T.	19
Prévention des inconnus - conférence	Tout au long de l'année, 12 conférences ont été données.	12
Prévention Halloween	En octobre, trois conférences ont été données.	3
Sécurité nautique	En cours d'été, présence des cadets aux abords des plans d'eau.	n.d
Sécurité dans les établissements scolaires	Au cours de l'année, nous avons effectué 5 pratiques du Plan de réponse pour des établissements sécuritaires (PRES)	5
Toxicomanie au volant	Au cours de l'année, une conférence a été donnée.	1
Drogue	Au cours de l'année, une conférence a été donnée.	1
Criminalité	Au cours de l'année, une conférence a été donnée sur la prévention des agressions à l'école.	1
Vol	En cours d'été, visite et prévention auprès de commerçants et distribution de dépliants concernant le vol dans les véhicules.	n.d.
Fraude	Au cours de l'année, deux conférences sur la fraude ont été données. Tout au long du mois de mars, sensibilisation aux différents types de fraudes sévissant actuellement. Facebook, Twitter et page web campagne : prévention de la fraude – Sûreté du Québec ⁴	n.d
Violence entre partenaires intimes	Tout au long de l'année, plusieurs conférences ont été données, entre autres : -Sept conférences <i>Projet XOX</i> (violence dans les relations amoureuses), -Une conférence <i>Projet SEXTO</i> .	8

³ La Sûreté est actuellement en négociation depuis le 1^{er} avril 2022 avec l'Association des policières et policiers provinciaux du Québec (APPQ) relativement au renouvellement du contrat de travail de ses membres. Pendant la durée de ces négociations, le personnel d'encadrement des postes de la Sûreté a mis en place une méthode alternative de collecte d'information des activités policières. Conséquemment et bien que les activités continuent d'être réalisées sur le terrain, il sera difficile de comparer les statistiques antérieures des postes avec celles qui sont et seront collectées et analysées pendant l'application des moyens de sensibilisation par les membres de l'APPQ.

⁴ <https://www.sq.gouv.qc.ca/services/campagnes/mpf/>

POLICE DE PROXIMITÉ⁵

La Sûreté du Québec s'est formellement engagée dans une approche professionnelle de type communautaire. Cette philosophie de travail comprend les cinq grands principes suivants :

- La présence familière;
- La qualité du service aux citoyens;
- Le partenariat avec la population;
- La consultation de la clientèle;
- La résolution de problèmes.

Cette section présente les principales activités réalisées par l'approche de police de proximité.

Présence familière et parrainage

À la Sûreté du Québec, la présence familière s'exprime par le programme de parrainage des municipalités.

Voici les principales activités de parrainage (qui visent la création de liens privilégiés avec les acteurs clés de la municipalité) ayant pour objectif la capacité d'être proactif dans la résolution de problématiques en matière de sécurité publique. Ces activités sont en lien avec les priorités locales identifiées par le CSP.

Notons que le CSMRC Richmond bénéficie d'un CLPC depuis l'automne. Le rôle du CLPC s'est bonifié dans le cadre de la révision du programme de parrainage. L'approche RELAIS, en cours de déploiement, vise la multiplication des liens d'échanges privilégiés avec des acteurs clés provenant de différentes sphères. C'est une approche intégrée, de concertation et de résolution de problème en sécurité publique.

DESCRIPTION DES ACTIVITÉS	COMMENTAIRES	Nb ACTIVITÉS
Rencontres de parrainage	Communications avec les directeurs généraux, les élus ainsi que les acteurs clés des services municipaux, du milieu scolaire, du milieu de la santé, du milieu communautaire et des affaires ou du milieu de la sécurité publique.	n.d.

Résolution de problèmes

L'approche stratégique en résolution de problèmes (ASRP) permet d'associer des incidents autrement traités un par un, d'en dégager une compréhension globale et de rechercher des solutions durables, le tout en ayant recours aux partenaires et aux ressources des milieux affectés par des problématiques communes.

Voici les incidents traités par l'approche stratégique en résolution de problèmes au cours de la dernière année :

DESCRIPTION ET COMMENTAIRES		
Méfais	Méfais au parc Laurence, Coaticook. Collaboration, en autres, des cadets pour trouver l'identité des suspects.	n.d.

⁵ La Sûreté est actuellement en négociation depuis le 1^{er} avril 2022 avec l'Association des policières et policiers provinciaux du Québec (APPQ) relativement au renouvellement du contrat de travail de ses membres. Pendant la durée de ces négociations, le personnel d'encadrement des postes de la Sûreté a mis en place une méthode alternative de collecte d'information des activités policières. Conséquemment et bien que les activités continuent d'être réalisées sur le terrain, il sera difficile de comparer les statistiques antérieures des postes avec celles qui sont et seront collectées et analysées pendant l'application des moyens de sensibilisation par les membres de l'APPQ.

RAPPORT ANNUEL D'ACTIVITÉS

Programme de cadets

Le Programme de cadets de la Sûreté existe depuis 2009. Au fil des années, le nombre de cadets, ainsi que le nombre de MRC intéressées à ce programme n'ont cessé d'augmenter. Les coûts liés au programme sont partagés entre la Sûreté et le partenaire municipal impliqué. De plus, depuis 2021, la Sûreté autorise la bonification du Programme de cadets avec l'ajout d'heures bonifiées, et ce, financées entièrement par les partenaires qui en font la demande.

À cet effet, la MRC de Coaticook se prévaut des services de cadets depuis 2017. L'été dernier, 2 cadets sont venus bonifier l'offre de la Sûreté du Québec sur notre territoire.

Le Programme de cadets permet d'accentuer la visibilité de l'organisation sur son territoire, de soutenir le modèle de police de proximité et de bonifier l'offre de service en prévention de la criminalité. Il représente donc un service à valeur ajoutée pour plusieurs types de clientèle, soit les citoyens et les MRC/municipalités (visibilité), les cadets (recrutement et développement), les policiers (soutien) et la Sûreté.

Récemment, la raison d'être du Programme de cadets a été précisée, en fonction de trois objectifs mesurables, soit :

- Élargir le nombre d'activités de prévention, de parrainage ou de rapprochement avec les communautés, en période estivale.
- Offrir une expérience de travail au sein d'un milieu policier pour les étudiants aspirants policiers.
- Maintenir le nombre potentiel de candidats-cadets pour le recrutement de policiers de la Sûreté.

Les responsables de poste et les coordonnateurs désignés, de concert avec les élus, participent à la planification des tâches des cadets en considérant l'ensemble des besoins des partenaires et de la clientèle.

Voici les principales activités qui ont été effectués par les cadets au cours de la dernière année.

DESCRIPTION DES ACTIVITÉS	COMMENTAIRES	NB ACTIVITÉS
Participation à un programme de prévention	Visite et prévention par les cadets auprès de commerçants. Distribution de dépliants par les cadets concernant le vol dans les véhicules. Activités de prévention nautique et alcoolémie en bateau aux abords des plans d'eau.	n.d.
Surveillance à pied et à vélo	Plusieurs surveillances à pied, à vélo et participation à des événements dont : -Fête nationale du Québec, -Spectacle de musique, Coaticook, -Inauguration de murs à graffitis au parc Laurence. S'ajoute plusieurs surveillances, en autres : camping, chemins publics, écoles, parcs, pistes cyclables, camps de jour, plages et stationnements	n.d.
Communautaire	Participation à des présentations sur le métier de policier.	n.d.
Participation enquête	Les cadets ont réussi à trouver l'identité des suspects concernant les méfaits au parc Laurence, et ce, avec l'aide du surveillant du parc.	n.d.

Activités communautaires réalisées au cours de l'année

Cette section présente les activités communautaires dans lesquelles les membres du poste se sont impliqués au cours de la dernière année.

DESCRIPTION ET COMMENTAIRES
En cours d'année, plusieurs présentations en lien avec le métier de policier auprès d'enfants de CPE et école.
En cours d'année, deux activités <i>Café avec un policier</i> (Waterville et Maison familiale de Coaticook).
2022-04-20 : Collecte de dons pour l'Ukraine en collaboration avec la Croix-Rouge canadienne.
Juin 2022 : Patrouilles policières lors de bals de finissants.
2022-11-30 : Journée de sensibilisation contre la violence entre partenaires intimes. En collaboration avec des partenaires locaux, nous avons érigé un barrage routier à Coaticook pour distribuer de la documentation et informer la population. Nous avons fait la même chose au Marché IGA et au Tigre Géant de Coaticook.
2022-12-20 : Remise de cadeaux et denrées à une famille choisie par les services sociaux.

STATISTIQUES OPÉRATIONNELLES

Cette section est consacrée aux statistiques de :

- Sécurité des réseaux de transport
- Règlements municipaux
- Cartes d'appel
- Criminalité

Les résultats qui vous sont présentés dans cette section vous permettront d'apprécier tout particulièrement la performance de la Sûreté au cours de la dernière année.

Afin de mettre ces données en perspective et d'en analyser l'évolution, vous pouvez également les comparer avec les données des quatre dernières années.

De plus, afin d'en faciliter l'analyse, ces données vous sont présentées à l'aide de deux types de graphiques.

Chacun des graphiques de type « *histogramme* » indique les résultats pour les cinq dernières années. Une ligne trace la moyenne des quatre dernières années.

Ces graphiques permettent aussi de situer les résultats de la dernière année par rapport à la **zone d'écart moyen**. L'écart moyen est calculé à partir de la moyenne des différences entre les données de chacune des années par rapport à la moyenne des quatre dernières années. Visuellement, il s'agit de la zone comprise entre les lignes « écart + » et « écart - ». Les résultats qui s'éloignent de cette zone méritent une attention particulière du CSP.

Des graphiques circulaires, ou de type « *pointe de tarte* », accompagnent également des histogrammes afin d'illustrer plus précisément la répartition des catégories d'événements plus préoccupants.

Notez que les données de cette section concernent l'ensemble du territoire couvert par les effectifs du poste de la MRC de Coaticook. Les résultats pour chacune des municipalités vous sont présentés en annexes.

Un écart aux données présentées dans les rapports annuels précédents peut être attribuable à la modification du statut ou à l'évolution d'un dossier après la production du rapport annuel.

À surveiller : Depuis le mois de juin 2017, certains postes MRC ont été convertis en postes mixtes et gèrent désormais aussi le travail fait sur les autoroutes. Ce changement a pour conséquence d'ajouter les statistiques autoroutières à même celles de la MRC.

Statistiques extraites du Tableau de bord le : 2023-05-03

RAPPORT ANNUEL D'ACTIVITÉS

La sécurité des réseaux de transport

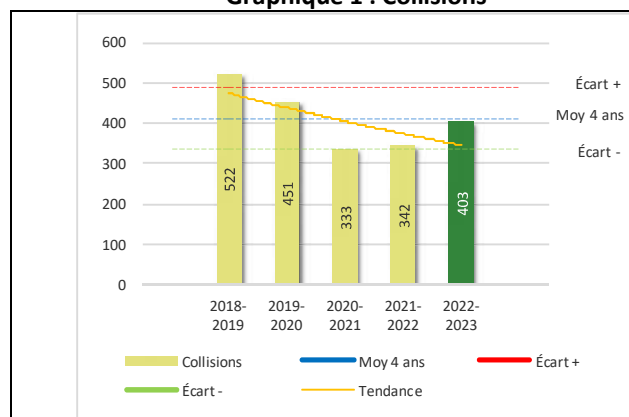
Tableau 1 Nombre de collisions et d'interventions couvertes sur le territoire au cours des dernières années

		2018-2019	2019-2020	2020-2021	2021-2022	2022-2023
Collisions						
	Collisions mortelles	2	0	5	3	1
	Collisions avec blessés graves	4	2	8	2	7
	Collisions avec blessés légers	89	74	47	89	70
	Autres collisions avec blessés ¹	3	5	3	5	3
	Collisions matérielles	424	370	270	243	322
	Sous-total :	522	451	333	342	403
Interventions						
	Avertissements nautiques	17	51	3	106	3
	Capacités affaiblies	23	37	24	24	29
	Autres crimes ²	57	36	22	25	35
	Constats provinciaux	240	326	695	136	106
	Constats municipaux	1 616	1 810	1 208	1 912	1 673
	AVVR ³	37	51	26	34	55
	Avertissements	2 376	2 367	2 231	1 900	1 888
	Sous-total :	4 366	4 678	4 209	4 137	3 789

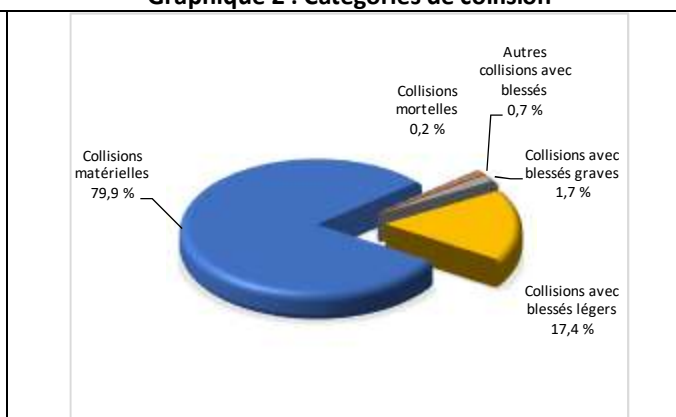
- 1 La catégorie « Autres collisions avec blessés » comprend les cas survenus hors des chemins publics.
- 2 La catégorie « Autres crimes » comprend les cas de conduite dangereuse, de poursuite, de délit de fuite, de conduite de véhicule routier pendant une interdiction (de conduire).
- 3 Avis de vérification d'un véhicule routier.

Évolution du nombre de collisions au cours des dernières années et portrait par catégories de collisions pour l'année courante

Graphique 1 : Collisions



Graphique 2 : Catégories de collision



Collisions

Le graphique 1 permet de constater une tendance à la stagnation du bilan routier au cours des cinq dernières années. Le total des collisions de l'année courante, qui est de 403, se situe au milieu de la zone d'écart moyen. Le bilan des collisions de l'année courante est statistiquement stable par rapport aux années antérieures.

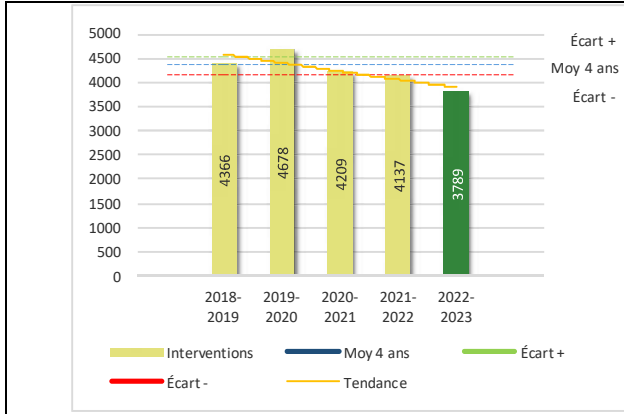
La variation la plus importante se situe au niveau de collisions matérielles qui affichent une augmentation de 79 par rapport à l'année précédente, mais se situe quand même dans la moyenne des quatre dernières années.

On peut expliquer cette augmentation, en autres, par la présence accrue de chevreuils. Lesquels ont causés de nombreux accidents.

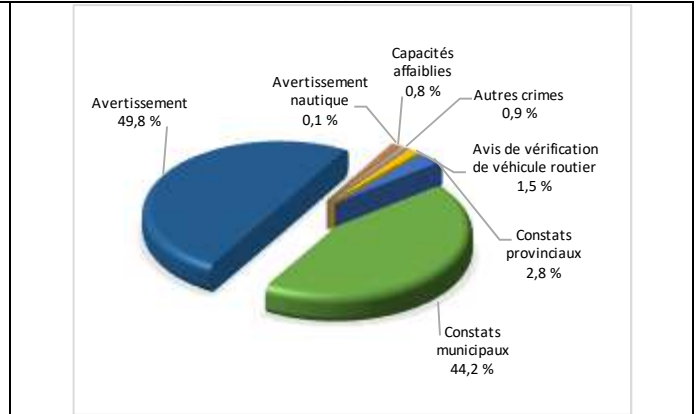
RAPPORT ANNUEL D'ACTIVITÉS

Évolution du nombre d'interventions au cours des dernières années et portrait par catégories d'intervention pour l'année courante

Graphique 3 : Interventions



Graphique 4 : Catégories d'intervention

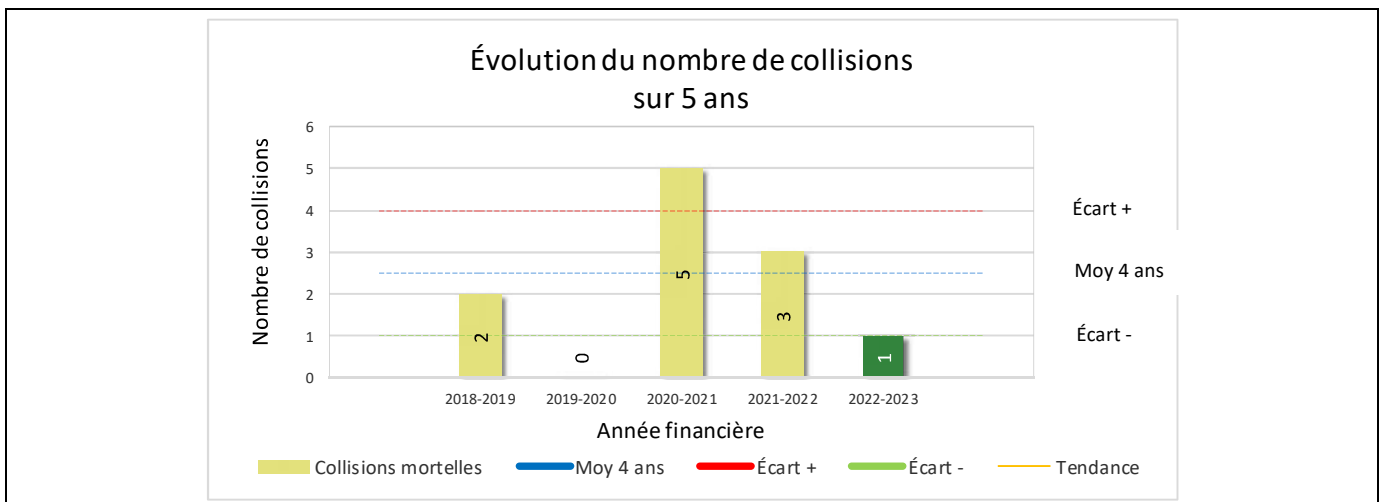


Interventions

Le graphique 3 présente une diminution du nombre d'interventions réalisées au cours de l'année courante par rapport aux années précédentes. Les résultats de l'année courante se situent en dessous de l'écart inférieur.

L'une des variations importantes se situe au niveau des constats municipaux qui affichent une diminution de 239 interventions par rapport à l'année précédente. Toutefois, ce nombre demeure dans la moyenne des 5 dernières années.

Graphique 5 : Collisions mortelles au cours des dernières années



Le graphique 5 présente l'évolution des collisions mortelles. Une diminution de 2 par rapport à l'année dernière est constatée pour l'année en cours.

On peut expliquer cette diminution en partie par la présence policière accrue sur la route.

RAPPORT ANNUEL D'ACTIVITÉS

Règlements municipaux

Tableau 2 Nombre de constats émis pour des infractions aux règlements municipaux sur le territoire au cours des dernières années

Domaine	2018-2019	2019-2020	2020-2021	2021-2022	2022-2023
1) Alarmes ¹	1	4	0	4	3
2) Vente	0	0	0	1	0
3) Circulation ²	70	86	112	163	147
4) Paix, bon ordre et sécurité publique	29	31	42	32	62
5) Nuisance	12	21	11	28	10
Total :	112	142	165	228	222

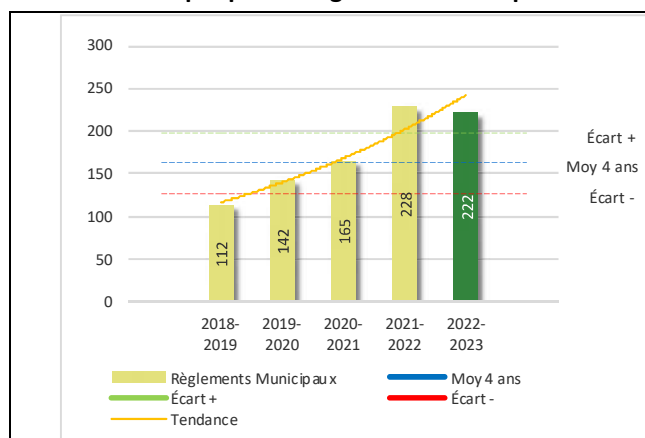
1 Les « Alarmes » du Tableau 2 font référence à des constats municipaux émis en vertu de la réglementation existante suite à des déplacements non fondés; tandis que les « Alarmes » du Tableau 3 sont des alarmes relayées par un central au CGA donnant lieu à un déplacement, mais pas nécessairement à un constat.

2 Types d'infraction de la circulation : endroits interdits, virages en « U », avertissement sonore, crissement des pneus, courses, et autres infractions impliquant des piétons, des animaux, des véhicules lourds, des véhicules d'urgence, etc.

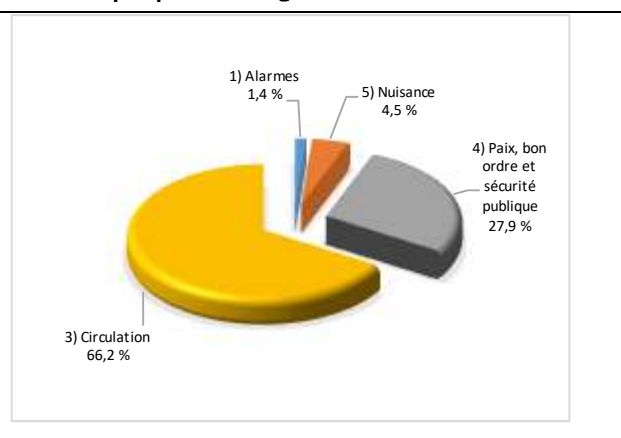
Le nombre de constats émis pour des infractions aux règlements municipaux a connu une légère diminution au cours de la dernière année. Les policiers ont émis un total de 222 constats.

Évolution du nombre de constats émis pour des infractions aux règlements municipaux au cours des dernières années et portrait par catégories d'intervention pour l'année courante

Graphique 6 : Règlements municipaux



Graphique 7 : Catégories d'intervention



Le graphique 6 démontre que le nombre de constats municipaux émis cette année est supérieur au nombre moyen de constats émis depuis les quatre dernières années.

Les résultats de l'année courante se situent au-dessus de l'écart supérieur. Les résultats présentent une amélioration statistiquement significative par rapport au bilan des quatre dernières années de la MRC.

RAPPORT ANNUEL D'ACTIVITÉS

Cartes d'appel

Depuis le 1^{er} décembre 2021, une nouvelle priorité a été ajoutée, soit la priorité 0. Il est donc possible qu'une baisse du total des cartes d'appel de priorité 1 soit observée.

Les définitions des priorités sont les suivantes :

- **Priorité 0**
Événement *critique à très haut risque* pour la sécurité des personnes et nécessitant une *intervention policière immédiate*.
- **Priorité 1**
Événement *à risque* ou nécessitant une *intervention policière rapide*.
- **Priorité 2**
Événement *sans risque* pour la sécurité des personnes et pour lequel *l'intervention policière est différée, avec déplacement* policier, sur rendez-vous ou après avoir répondu aux événements P0 ou P1 en cours.
- **Priorité 3**
Événement *sans risque* pour la sécurité des personnes et pour lequel *l'intervention policière est différée, sans déplacement* policier, sur rendez-vous téléphonique avec un membre du Centre de réponse aux citoyens (CRC) ou avec un patrouilleur; ou bien par déplacement du citoyen au poste de la Sûreté.

Ce rapport d'activités étant lié aux ententes de service pour la desserte en MRC, les cartes d'appel issues de communautés autochtones ne sont plus compilées depuis le 1^{er} février 2023. Celles-ci font l'objet d'une reddition de compte distincte. Les données antérieures sur les cartes d'appel ont été rétroactivement corrigées pour faciliter la comparaison avec les présentes données.

Tableau 3 Nombre de cartes d'appel sur le territoire au cours des dernières années

	2018-2019		2019-2020		2020-2021		2021-2022		2022-2023	
Priorité 0							15		108	
Priorité 1	858		866		870		890		785	
Priorité 2	1 634		1 771		1 789		1 769		1 783	
Priorité 3	536		503		529		549		577	
Total :	3 028		3 140		3 188		3 223		3 253	
Alarmes¹	Nb	%	Nb	%	Nb	%	Nb	%	Nb	%
	319	11%	264	8%	211	7%	242	8%	231	7%

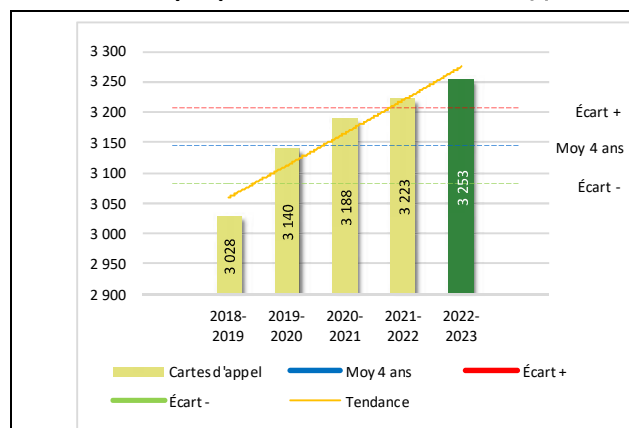
¹ Les « Alarmes » du Tableau 2 font référence à des constats municipaux émis en vertu de la réglementation existante suite à des déplacements non fondés; tandis que les « Alarmes » du Tableau 3 sont des alarmes relayées par un central au CGA donnant lieu à un déplacement, mais pas nécessairement à un constat.

Le tableau 3 des cartes d'appel trace le portrait des données de l'année courante par catégories. Par rapport à l'année précédente, le nombre total de cartes d'appel a augmenté de 30.

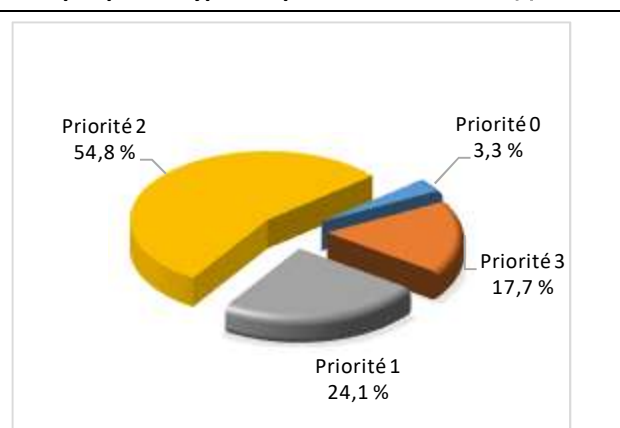
De plus, il est important de souligner le nombre d'appels et de dossiers traités par le *Centre de réponse aux citoyens* (CRC). Le CRC vise à offrir une alternative pour le citoyen qui communique avec la Sûreté via un centre de gestion des appels (CGA) et ce, pour les appels et/ou dossiers ne requérant pas le déplacement d'un policier. Pour l'année 2022 -2023, les policiers assignés au CRC ont répondu à 103 appels et ont ouvert 99 dossiers pour la MRC de Coaticook.

Évolution du nombre de cartes d'appel au cours des dernières années et portrait par types de priorité de cartes d'appel pour l'année courante

Graphique 8 : Nombre de cartes d'appel



Graphique 9 : Types de priorité de cartes d'appel



RAPPORT ANNUEL D'ACTIVITÉS

Le graphique 8 illustre la fluctuation du nombre total de cartes d'appel au cours des cinq dernières années. Nous constatons que le nombre de cartes d'appel enregistré pour cette année se situe au-dessus de la moyenne et au-dessus de la zone d'écart supérieur.

Le graphique 9 indique que les cartes d'appel de priorité 2 sont les plus nombreuses à être enregistrées pour cette année.

RAPPORT ANNUEL D'ACTIVITÉS

La criminalité

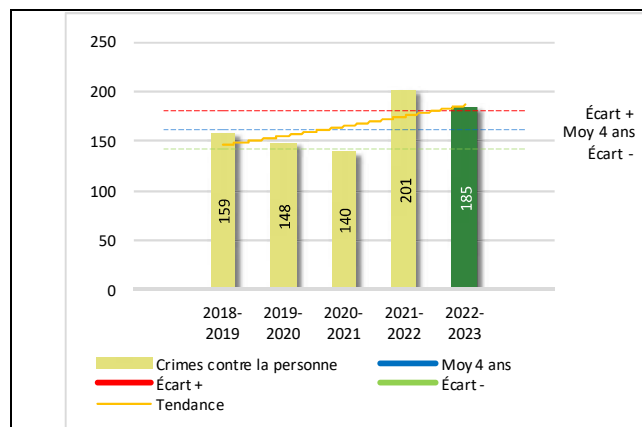
Tableau 4 Nombre de crimes contre la personne sur le territoire au cours des dernières années

	2018-2019	2019-2020	2020-2021	2021-2022	2022-2023
1000- Crimes contre la personne ¹					
Infractions entraînant la mort	0	1	0	1	0
Agressions sexuelles	33	29	18	44	30
Voies de fait	71	65	77	95	94
Vols qualifiés	0	1	1	0	2
Autres crimes contre la personne ²	55	52	44	61	59
Crimes contre la personne :	159	148	140	201	185

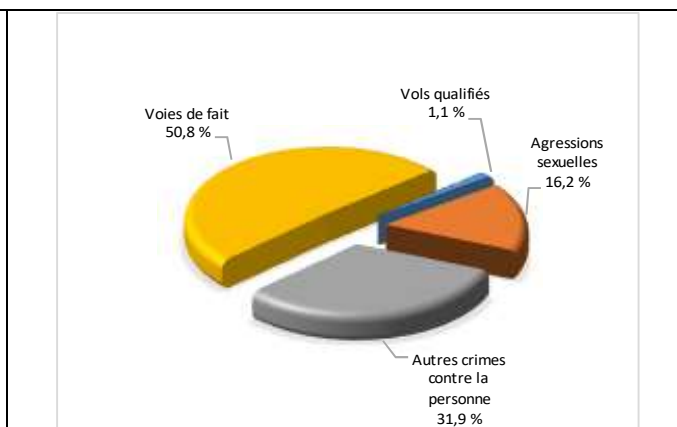
- 1 La section « Crimes contre la personne » présente le nombre de victimes d'actes criminels. Les sections suivantes présentent le nombre de dossiers opérationnels.
- 2 À titre informatif, les « Autres crimes contre la personne » incluent les cas d'enlèvement, de séquestration, d'extorsion, de profération de menaces, d'intimidation, etc.

Évolution du nombre de crimes contre la personne au cours des dernières années et portrait par catégories de crime contre la personne pour l'année courante

Graphique 10 : Nombre de crimes contre la personne



Graphique 11 : Catégories de crime contre la personne



Le graphique 10 présente le nombre de crimes contre la personne au cours des cinq dernières années. Nous constatons que la donnée de cette année se situe au-dessus de la moyenne.

Les résultats de l'année courante se situent dans la zone d'écart moyen. Les résultats demeurent statistiquement dans la moyenne par rapport au bilan des quatre dernières années de la MRC.

Le graphique 11 spécifie le nombre d'événements pour chacune des catégories des crimes contre la personne. Nous remarquons alors que les voies de fait sont le type de crimes les plus fréquentes pour cette année.

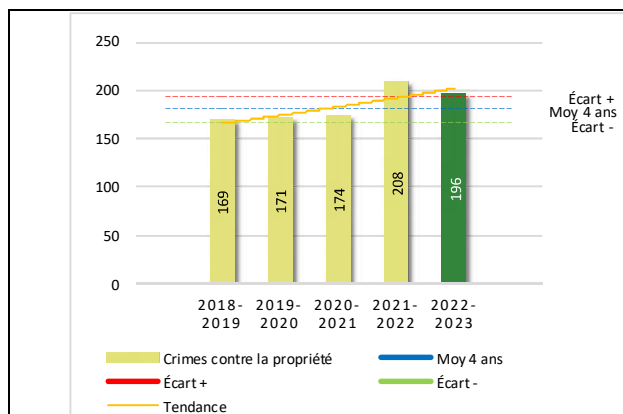
Tableau 5 Nombre de crimes contre la propriété sur le territoire au cours des dernières années

	2018-2019	2019-2020	2020-2021	2021-2022	2022-2023
2000- Crimes contre la propriété					
Incendies criminels	4	4	6	4	2
Introductions par effraction	40	37	22	27	40
Vols simples	51	44	30	41	39
Vols de véhicule	14	19	6	10	21
Recels	0	0	3	1	5
Fraudes	30	29	60	78	49
Méfais	30	38	47	47	40
Crimes contre la propriété :	169	171	174	208	196

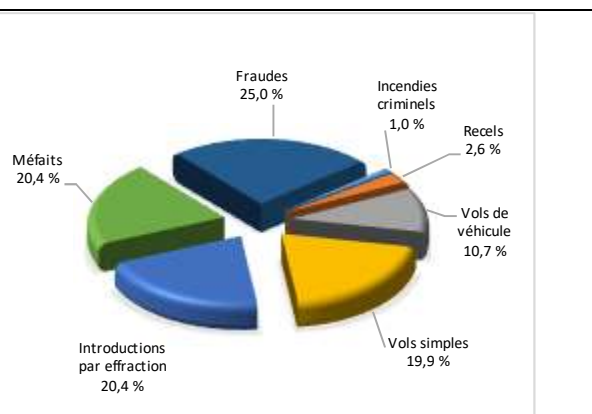
RAPPORT ANNUEL D'ACTIVITÉS

Évolution du nombre de crimes contre la propriété au cours des dernières années et portrait par catégories de crime contre la propriété pour l'année courante

Graphique 12 : Nombre de crimes contre la propriété



Graphique 13 : Catégories de crime contre la propriété



Le graphique 12 présente les crimes contre la propriété des cinq dernières années.

Les résultats de l'année courante se situent dans la zone d'écart moyen. Les résultats demeurent statistiquement dans la moyenne par rapport au bilan des quatre dernières années de la MRC.

Le graphique 13 indique le nombre d'événements pour chacune des catégories de crimes contre la propriété. Nous remarquons alors que les fraudes sont le type de crimes le plus fréquent au cours de l'année.

Cette situation peut s'expliquer par un changement dans la criminalité, c'est-à-dire qu'on constate en outre une augmentation des fraudes technologiques.

Tableau 6 Autres criminalités et interventions sur le territoire au cours des dernières années

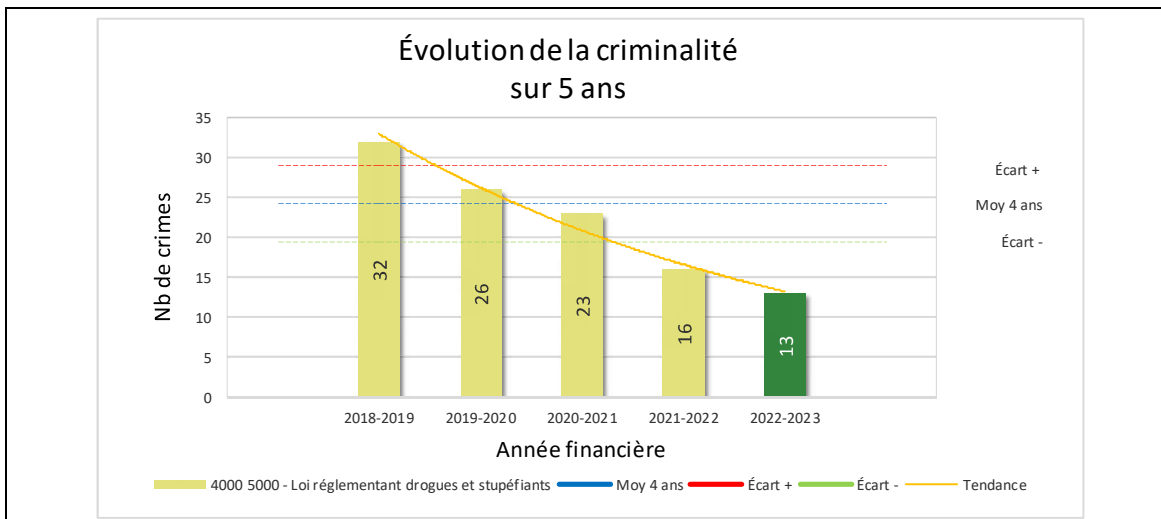
	2018-2019	2019-2020	2020-2021	2021-2022	2022-2023
Autres criminalités					
3000- Autres infractions au Code criminel ¹	18	20	45	60	76
4000 5000 - Loi régl. drogues et stupéfiants	32	26	23	16	13
6000- Infractions aux autres lois fédérales	0	2	6	3	0
7000- Infractions aux lois provinciales	14	23	29	25	25
Autres criminalités :	64	71	103	104	114
Activités policières					
A- Assistanes	35	35	47	47	52
B- Permis	11	5	17	12	12
E- Enquêtes	121	132	127	142	183
F- Événements relatifs à la RACJ ²	46	13	38	28	23
P- Objets perdus ou trouvés	13	3	7	7	8
R- Interventions policières ³	183	168	207	212	184
V- Véhicules retrouvés ou remisés	18	14	23	17	24
X- Interpellation, observation et autre	35	42	50	50	54
Activités :	462	412	516	515	540
Total criminalité et activités :	854	802	933	1 028	1 035

1 La catégorie « Autres infractions au Code criminel » comprend différentes infractions telles : utilisation de monnaie contrefaite, avoir troublé la paix, évasion d'une garde légale, action indécente, production et distribution de pornographie juvénile, voyeurisme, leurre au moyen d'un ordinateur, appel téléphonique indécent, menace, incitation publique à la haine, etc.

2 La Régie des alcools, des courses et des jeux.

3 La catégorie « Interventions policières » comprend notamment les cas suivants : plainte de bruit, chicane de famille, service d'ordre, escorte de véhicule, affaire civile, transfert de détenu et de personne en crise, assistance au public, prise d'empreintes digitales, personne en détresse, etc.

GRAPHIQUE 14 : LOI RÉGLEMENTANT LES DROGUES ET STUPÉFIANTS AU COURS DES DERNIÈRES ANNÉES



Le graphique 14 démontre que le nombre 13 de cette année est inférieur au nombre moyen 24 depuis les quatre dernières années.

Ce type de crime présente une amélioration statistiquement significative par rapport aux années antérieures. Cette variation s'explique en outre par la légalisation du cannabis.

OPS VULCAIN – COVID-19

La Sûreté a poursuivi le déploiement de l'opération Vulcain, d'une part afin d'informer et protéger son personnel et d'autre part afin d'assurer le maintien des services aux citoyens à la fois de qualité et sécuritaire pour tous. L'opération visait également à soutenir les ministères et organismes ainsi que les autres services de police. Veuillez noter que cette opération a pris fin le 8 novembre 2022.

INTERVENTIONS EN MILIEU SCOLAIRE / JEUNESSE⁶

Cette section présente les différentes interventions réalisées en milieu scolaire. Elles sont donc distinctes des informations insérées dans la section « Prévention » au début du rapport annuel.

Le nombre d'élèves rencontrés dans le tableau suivant est en lien avec les dossiers d'enquête ou de tous types de rencontres.

INTERVENTIONS EN MILIEU SCOLAIRE / JEUNESSE	Année courante
Nombre d'enquêtes relatives au PIMS	16
Nombre d'élèves rencontrés	n.d.
Nombre d'établissements scolaires où une enquête a eu lieu	13

Nombre d'établissements scolaires sur le territoire	16
---	----

⁶ La Sûreté est actuellement en négociation depuis le 1^{er} avril 2022 avec l'Association des policières et policiers provinciaux du Québec (APPQ) relativement au renouvellement du contrat de travail de ses membres. Pendant la durée de ces négociations, le personnel d'encadrement des postes de la Sûreté a mis en place une méthode alternative de collecte d'information des activités policières. Conséquemment et bien que les activités continuent d'être réalisées sur le terrain, il sera difficile de comparer les statistiques antérieures des postes avec celles qui sont et seront collectées et analysées pendant l'application des moyens de sensibilisation par les membres de l'APPQ.

INTERVENTIONS PAR DES UNITÉS DE SOUTIEN ET MESURES D'URGENCE

Cette section présente les interventions réalisées sur le territoire de la MRC par des unités de soutien régionales ou de mesures d'urgence au cours de l'année. Voici les détails de ces interventions.

MISSION / TYPE DE SUPPORT	NOMBRE DE MISSION/SUPPORT	NOMBRE DE POLICIERS	DURÉE TOTALE - HEURES
Maître-chien	10	10	41.55
Équestre	1	2	18
Module intervention	1	3	11
Sauveteur	1	2	26
TOTAL	13	17	96.55

En collaboration avec le Bureau de coordination et du soutien opérationnel (BCSO) du district Sud, les patrouilleurs de soutien MRC ont participé à des activités en sécurité routière. Lors de ces activités, ils ont émis des constats ou avertissements. À noter que le nombre de constats et avertissements sont inclus dans le nombre total présenté au tableau 1.

Au cours de l'année, 12 activités de patrouille nautique ou aux abords du plan d'eau par l'équipe récréotouristique du CSMRC furent réalisées ; 69 embarcations furent interceptées, aucune expulsion, un constat et 24 avertissements furent émis.

Au cours de la période, 11 activités de patrouille quad ou aux abords des sentiers de quad par l'équipe récréotouristique du CSMRC furent réalisées ; 123 véhicules hors route furent interceptés, un constat et 22 avertissements furent émis.

Au cours de l'année, huit activités de patrouille en motoneige ou aux abords des sentiers de motoneige par l'équipe récréotouristique du CSMRC furent réalisées ; 111 véhicules hors route furent interceptés, neuf constats et 16 avertissements furent émis.

Au cours de l'année, 32 activités de patrouille à moto furent réalisées par l'équipe du CSMRC sur l'ensemble du territoire CSMRC Richmond.

ACTIVITÉS DIGNES D'INTÉRÊT ET ÉVÉNEMENTS MAJEURS

Voici les activités dignes d'intérêt et les événements majeurs ayant eu lieu au cours de l'année et qui n'ont pas été mentionnés dans les sections précédentes.

Mai

Collision mortelle à Saint-Malo.

Août

23 août 2022 : Trois véhicules volés à Coaticook retrouvés à Sherbrooke.

Intervention dans un dossier d'harcèlement envers un élu à Saint-Venant-de-Paquette. (PLI élus)

Septembre

20 septembre 2022: Deux confinements barricadés à l'école secondaire La Frontalière et l'école primaire Monseigneur-Durand.

Deux arrestations dans un dossier de production et distribution de pornographie juvénile.

Octobre-Novembre

Personne égarée au Mont Pinnacle. Localisé et en bonne santé.

Décembre

Plusieurs tentatives de fraudes dans la région (6), dont une fraude de type grands-parents de 4 000 \$. Ordonnance en cours. Dossier sous enquête. Le service de la criminalité financière est avisé.

Février

Arrestation au Bar 4 As. Un individu a été arrêté suite à une agression armée envers un policier Le poivre de cayenne a dû être utilisé afin de maîtriser le suspect.

La Sûreté effectue une révision de courtoisie pour ce rapport.