



RAPPORT ANNUEL D'ACTIVITÉS

POSTE DE LA MRC DE
LA CÔTE-DE-GASPÉ
DE LA SÛRETÉ DU QUÉBEC

DU 1^{ER} AVRIL 2022 AU
31 MARS 2023



LISTE DES ABRÉVIATIONS, DES SIGLES ET DES ACRONYMES

APPQ	Association des policières et policiers du Québec
ASRP	Approche stratégique en résolution de problèmes
AVVR	Avis de vérification d'un véhicule routier
Bimestre	Période de deux mois consécutifs
BCSO	Bureau de coordination et de soutien opérationnel
CGA	Centre de gestion des appels
CRC	Centre de réponse aux citoyens
CSMRC	Centre de services MRC
CSP	Comité de sécurité publique
DG	Directeur général
DGA	Directeur général adjoint
ÉMIPIC	Équipe mixte d'intervention - Policiers et intervenants communautaires
MRC	Municipalité régionale de comté
NSPP	Normes et standards en police de proximité
OPS	Opération spéciale
PARL	Plan d'activité régional et local
PIMS / PIJ	Programme d'intervention en milieu scolaire / Policier intervenant jeunesse (projet pilote)
PLI-Élus	Plan de lutte contre l'intimidation des élus et des gestionnaires municipaux
RACJ	Régie des alcools, des courses et des jeux
SIGMA	Système informatisé de la gestion des mobiles et des appels
SRAO	Système de répartition des appels par ordinateur
TAQ	Tableau d'activités quotidiennes
TBG	Tableau de bord de gestion

MOT DU RESPONSABLE DE POSTE



C'est avec plaisir que nous vous présentons le rapport annuel d'activités des postes de la MRC de La-Côte-de-Gaspé de la Sûreté du Québec pour l'année financière 2022-2023. Conformément à nos engagements ainsi qu'aux priorités déterminées par le CSP, le déploiement de nos actions se poursuit sur l'ensemble du territoire couvert.

Nous pouvons affirmer avec fierté que, malgré les nombreux défis auxquels nous avons fait face, nos membres policiers ont su répondre aux attentes de la population dans l'accomplissement de notre mission. Il est aussi important de souligner l'apport de différents partenaires autant internes (unités d'enquêtes, services spécialisés, etc.) qu'externes (Service d'incendie, ministère des Transports du Québec, sécurité civile, etc.) qui contribuent régulièrement avec nous pour l'atteinte de nos objectifs.

Vous retrouverez notamment dans ce rapport les activités réalisées en lien avec les priorités locales ainsi que les statistiques relatives à la sécurité routière, aux règlements municipaux, aux événements criminels et finalement, celles au traitement des cartes d'appel.

Ce rapport et ses résultats vous permettront d'apprécier les services et le travail déployé par les membres de la Sûreté du Québec – MRC de La-Côte-de-Gaspé au cours de la dernière année.

A handwritten signature in blue ink that reads "Marie-Chantal Guillemette".

Marie-Chantal Guillemette, responsable du poste principal de la MRC de La Côte-de-Gaspé

A handwritten signature in black ink that reads "Kevin Denis".

Kevin Denis, responsable du poste auxiliaire de la MRC de La Côte-de-Gaspé

RAPPORT ANNUEL D'ACTIVITÉS

PRIORITÉS LOCALES²

Voici les priorités locales identifiées par le CSP pour l'année 2022-2023 et le bilan des activités réalisées.

Priorité : Lutte aux stupéfiants

DESCRIPTION DES ACTIVITÉS	COMMENTAIRES	NB ACTIVITÉS
Plan d'enquête local	Dossiers en matière de stupéfiants	5
Dossiers en matière de stupéfiants	Cannabis-Possession de plus de 5 grammes - moins de 21 ans Production cannabis - 18 ans et plus Possession d'une plante de cannabis Possession de méthamphétamines Possession de méthamphétamines aux fins de trafic Distribution de plus de 30 grammes de cannabis Possession de cocaïne aux fins de trafic	28
Dossier en matière de tabac illicite	Loi concernant l'impôt sur le tabac	6

Priorité : Augmenter la visibilité dans les quartiers de la municipalité

DESCRIPTION DES ACTIVITÉS	COMMENTAIRES	NB ACTIVITÉS
Présence dans les quartiers de la municipalité	De nombreuses présences ont été effectuées sur l'ensemble du territoire.	n.d.
Surveillance à pied par les cadets dans les divers endroits fréquentés par la population (parc, plage, quai, etc.)	Surveillance à pied dans les divers endroits du territoire et les différents festivals présentés sur le territoire de la MRC.	66
Surveillance à vélo par les cadets	Surveillance à vélo surtout sur la piste cyclable, promenade, parc.	5

Priorité : Respect des traverses piétonnières

DESCRIPTION DES ACTIVITÉS	COMMENTAIRES	NB ACTIVITÉS
Surveillance policière	De nombreuses surveillances ont été effectuées aux abords des traverses tout au long de l'année.	n.d.

Priorité : Augmenter les interventions en lien avec la conduite capacités affaiblies

DESCRIPTION DES ACTIVITÉS	COMMENTAIRES	NB ACTIVITÉS
Intervention en matière de conduite avec capacités affaiblies	Capacités de conduite affaiblies par l'alcool et par la drogue.	28

² La Sûreté est actuellement en négociation depuis le 1^{er} avril 2022 avec l'Association des policières et policiers provinciaux du Québec (APPQ) relativement au renouvellement du contrat de travail de ses membres. Pendant la durée de ces négociations, le personnel d'encadrement des postes de la Sûreté a mis en place une méthode alternative de collecte d'information des activités policières. Conséquemment et bien que les activités continuent d'être réalisées sur le terrain, il sera difficile de comparer les statistiques antérieures des postes avec celles qui sont et seront collectées et analysées pendant l'application des moyens de sensibilisation par les membres de l'APPQ.

DEMANDES PONCTUELLES DES ÉLUS ET DES CITOYENS

Voici les demandes ponctuelles des élus et des citoyens qui ont été adressées à la Sûreté au cours de la dernière année.

DESCRIPTION DES DEMANDES (ACTION* V, T, C)		COMMENTAIRES	NB REQUÊTES
Demande d'un citoyen à l'Anse-à-Valleau concernant la vitesse excessive.	V	Planification d'interventions en matière de sécurité routière dans le secteur, utilisation de l'Équipe de soutien opérationnel de Chandler.	1
Plainte concernant vitesse élevée dans les villages zone de 50km/h et moins.	V	Planification des interventions en sécurité routière dans les zones de 50 km/h et moins.	4
Plainte pour vitesse excessive à Mont-Louis.	C	Planification d'une opération en sécurité routière. Après vérification, aucune problématique décelée. Sensibilisation auprès des usagers.	1
Vitesse excessive et stationnement illégal des véhicules lourds secteur de Wakeham.	C	Vérification sur place, sensibilisation auprès des camionneurs présents sur place. Opération sporadique par la suite dans le secteur.	1
Plainte concernant la circulation des motoneiges sur la voie publique à Murdochville.	C	Surveillance effectuée et des opérations ont été planifiées dans le secteur.	1

*LÉGENDE

(V) En validation : Requêtes reçues et en période d'évaluation afin de confirmer si elles sont fondées ou non et si elles nécessitent des interventions spécifiques.

(T) En traitement : Requêtes validées et fondées pour lesquelles des activités sont effectuées afin de régler la problématique visée (ex. : patrouilles, surveillances, radar, etc.).

(C) Clos : Requêtes qui sont résolues à la suite des activités effectuées ou qui sont non fondées.

PRÉVENTION³

Toujours en réponse aux besoins et aux réalités locales, les postes de la Sûreté tiennent des activités de prévention dans l'ensemble des municipalités qu'ils desservent, c'est-à-dire des mesures proactives et non pénales, qui ont pour but spécifique de réduire la criminalité en agissant sur les facteurs qui la déterminent, sur les circonstances et l'environnement dans lesquels sont commis les délits.

La grande majorité des activités de prévention se tiennent au quotidien, dans le cadre des interventions de l'ensemble des patrouilleurs.

Voici les principales activités de prévention réalisées au cours de la dernière année :

Activités de prévention réalisées au cours de l'année

DESCRIPTION DES ACTIVITÉS	COMMENTAIRES	NB ACTIVITÉS
Diffusion des informations concernant la réglementation quant à l'utilisation des cyclomoteurs.	Présentation de la réglementation et des règles de circulation auprès des utilisateurs de cyclomoteurs à la polyvalente Esdras-Minville.	1
Génivélo	Présentation du programme auprès d'environ 200 jeunes dans les camps sportifs de Rivière-au-Renard, Petit-Cap et Gaspé.	5

³ La Sûreté est actuellement en négociation depuis le 1^{er} avril 2022 avec l'Association des policières et policiers provinciaux du Québec (APPQ) relativement au renouvellement du contrat de travail de ses membres. Pendant la durée de ces négociations, le personnel d'encadrement des postes de la Sûreté a mis en place une méthode alternative de collecte d'information des activités policières. Conséquemment et bien que les activités continuent d'être réalisées sur le terrain, il sera difficile de comparer les statistiques antérieures des postes avec celles qui sont et seront collectées et analysées pendant l'application des moyens de sensibilisation par les membres de l'APPQ.

RAPPORT ANNUEL D'ACTIVITÉS

Clips intimidation Cyberviolence et cyberintimidation	Présentation du programme auprès d'environ 382 étudiants de niveau secondaire 1 et 2 dans les écoles CE Pouliot, Saint-Rosaire, Notre-Dame et des Prospecteurs. Présentation auprès d'environ 20 étudiants à l'école primaire St-Joseph-Alban. Présentation devant une soixantaine d'élèves à l'école primaire aux Quatre-Vents	24
Mission Sécuri-T	Présentation du programme auprès d'une cinquantaine de jeunes à Gaspé. Présentation auprès de 50 jeunes à l'école primaire Elementary School. Présentation devant environ 75 jeunes à l'école primaire des Quatre-Vents. Présentation devant 35 jeunes à la polyvalente C.-E.-Pouliot de Gaspé.	7
Alcool et drogue au volant	Kiosque au festival de Petit-Cap sur la consommation d'alcool et de drogue. Environ 200 personnes ont participé à l'événement.	1
Sécurité nautique	Présentation auprès de la clientèle ciblée à la marina de Gaspé. Une quarantaine de personnes y sont assisté.	1
Projet cadets 2022 Diffusion d'informations concernant les règlements en lien avec la conduite récréotouristique.	Rencontre d'environ 200 personnes sur le territoire et distribution de dépliants en lien avec les règles à respecter pour la conduite en VTT.	2
Lois et règlements	Présentation des lois et règlements aux nouveaux arrivants, environ 50 personnes, au cégep de Gaspé.	1
Violence partenaire intime	Barrage avec intervenantes de l'Aid'Elle et du CLSC pour diffusion d'informations en matière de violence conjugale au sein de la population dans les secteurs de Mont-Louis et du centre-ville de Gaspé. Environ 300 automobilistes ont été interpellés.	2
Sécurité routière	Rencontre avec environ 120 étudiants en vue de diffuser de l'information sur la sécurité routière à l'occasion de l'Halloween.	7
Aîné-Avisé	Présentation des types de fraudes et autres sujets auprès de 40 retraités.	1

POLICE DE PROXIMITÉ⁴

La Sûreté du Québec s'est formellement engagée dans une approche professionnelle de type communautaire. Cette philosophie de travail comprend les cinq grands principes suivants :

- La présence familiale;
- La qualité du service aux citoyens;
- Le partenariat avec la population;
- La consultation de la clientèle;
- La résolution de problèmes.

Cette section présente les principales activités réalisées par l'approche de police de proximité.

Présence familiale et parrainage

À la Sûreté du Québec, la présence familiale s'exprime par le programme de parrainage des municipalités.

Les activités de parrainage visent la création de liens privilégiés avec les acteurs clés de la municipalité et ont pour objectif la capacité d'être proactif dans la résolution de problématiques en matière de sécurité publique. Ces activités sont en lien avec les priorités locales identifiées par le CSP.

Des communications constantes et régulières ont été maintenues entre les membres de la Sûreté du Québec et les élus tout au long de la période.

Résolution de problèmes

L'approche stratégique en résolution de problèmes (ASRP) permet d'associer des incidents autrement traités un par un, d'en dégager une compréhension globale et de rechercher des solutions durables, le tout en ayant recours aux partenaires et aux ressources des milieux affectés par des problématiques communes.

Aucune situation n'a nécessité l'approche stratégique en résolution de problème en 2022-2023.

⁴ La Sûreté est actuellement en négociation depuis le 1^{er} avril 2022 avec l'Association des policières et policiers provinciaux du Québec (APPQ) relativement au renouvellement du contrat de travail de ses membres. Pendant la durée de ces négociations, le personnel d'encadrement des postes de la Sûreté a mis en place une méthode alternative de collecte d'information des activités policières. Conséquemment et bien que les activités continuent d'être réalisées sur le terrain, il sera difficile de comparer les statistiques antérieures des postes avec celles qui sont et seront collectées et analysées pendant l'application des moyens de sensibilisation par les membres de l'APPQ.

RAPPORT ANNUEL D'ACTIVITÉS

Programme de cadets

Le Programme de cadets de la Sûreté existe depuis 2009. Au fil des années, le nombre de cadets, ainsi que le nombre de MRC intéressées à ce programme n'ont cessé d'augmenter. Les coûts liés au programme sont partagés entre la Sûreté et le partenaire municipal impliqué. De plus, depuis 2021, la Sûreté autorise la bonification du Programme de cadets avec l'ajout d'heures bonifiées entièrement financées par les partenaires qui en font la demande.

À cet effet, la MRC de la Côte-de-Gaspé se prévaut des services de cadets depuis 2013. L'été dernier, deux cadets sont venus bonifier l'offre de la Sûreté du Québec sur notre territoire.

Le Programme de cadets permet d'accentuer la visibilité de l'organisation sur son territoire, de soutenir le modèle de police de proximité et de bonifier l'offre de service en prévention de la criminalité. Il représente donc un service à valeur ajoutée pour plusieurs types de clientèle, soit les citoyens et les MRC/municipalités (visibilité), les cadets (recrutement et développement), les policiers (soutien) et la Sûreté.

Récemment, la raison d'être du Programme de cadets a été précisée, en fonction de trois objectifs mesurables, soit :

- Élargir le nombre d'activités de prévention, de parrainage ou de rapprochement avec les communautés, en période estivale.
- Offrir une expérience de travail au sein d'un milieu policier pour les étudiants aspirants policiers.
- Maintenir le nombre potentiel de candidats-cadets pour le recrutement de policiers de la Sûreté.

Les responsables de poste et les coordonnateurs désignés, de concert avec les élus, participent à la planification des tâches des cadets en considérant l'ensemble des besoins des partenaires et de la clientèle.

Voici les principales activités qui ont été effectués par les cadets au cours de la dernière année.

DESCRIPTION DES ACTIVITÉS	COMMENTAIRES	NB ACTIVITÉS
Surveillance à pied	Dans divers lieux tels que festival, parc, école, événement sportif, événement culturel, etc.	66
Participation à un programme de prévention	Aîné-Avisé, Échec au crime, Génivélo, etc.	5

Activités communautaires réalisées au cours de l'année

Cette section présente les activités communautaires dans lesquelles les membres du poste se sont impliqués au cours de la dernière année.

DESCRIPTION ET COMMENTAIRES
Présence et participation des policiers à la Fête familiale organisée par le Club Lion de Rivière-au-Renard.
Présence à la journée « Portes Ouvertes » organisée par les pompiers de Rosebridge.
Présence des cadets lors du bal des finissants de secondaire 5 à Gaspé.
Présence des policiers et des cadets au du Festival de Petit-Cap.
Présence policière lors du Festival en chanson de Petite-Vallée.
Présence au concours « Les châteaux de sable » à Haldimand.
Présence au Festival country de Grande-Vallée avec la mascotte Polixe.
Présence au tournoi de balle molle Rivière-au-Renard/Gaspé.
Présence des policiers et des cadets lors du Festival de Musique du Bout du Monde.
Présence et participation des policiers lors de la marche « Chaque enfant compte » avec la nation Micmac de Gaspé.
Rencontre d'une dizaine d'étudiants afin de présenter le métier de policier pour la Journée carrière policière.
Présence dans les rues achalandées du secteur lors de la soirée de l'Halloween.
Présence au monument lors de la mémorisation des anciens combattants à l'occasion du Jour du Souvenir.
Partie amicale de hockey entre policiers et étudiants de l'école secondaire C.E.-Pouliot de Gaspé.
Présence lors d'une marche des élèves de l'école Saint-Rosaire pour le congé des Fêtes.
Présence pendant le tournoi de hockey novice-atome de Gaspé.
Présence des policiers durant la Coupe Chevrolet de hockey se déroulant à l'aréna de Rivière-au-Renard.

STATISTIQUES OPÉRATIONNELLES

Cette section est consacrée aux statistiques de :

- Sécurité des réseaux de transport
- Règlements municipaux
- Cartes d'appel
- Criminalité

Les résultats qui vous sont présentés dans cette section vous permettront d'apprécier tout particulièrement la performance de la Sûreté au cours de la dernière année.

Afin de mettre ces données en perspective et d'en analyser l'évolution, vous pouvez également les comparer avec les données des quatre dernières années.

De plus, afin d'en faciliter l'analyse, ces données vous sont présentées à l'aide de deux types de graphiques.

Chacun des graphiques de type « *histogramme* » indique les résultats pour les cinq dernières années. Une ligne trace la moyenne des quatre dernières années.

Ces graphiques permettent aussi de situer les résultats de la dernière année par rapport à la **zone d'écart moyen**. L'écart moyen est calculé à partir de la moyenne des différences entre les données de chacune des années par rapport à la moyenne des quatre dernières années. Visuellement, il s'agit de la zone comprise entre les lignes « écart + » et « écart - ». Les résultats qui s'éloignent de cette zone méritent une attention particulière du CSP.

Des graphiques circulaires, ou de type « *pointe de tarte* », accompagnent également des histogrammes afin d'illustrer plus précisément la répartition des catégories d'événements plus préoccupants.

Notez que les données de cette section concernent l'ensemble du territoire couvert par les effectifs du poste de la MRC de La Côte-de-Gaspé. Les résultats pour chacune des municipalités vous sont présentés en annexes.

Un écart aux données présentées dans les rapports annuels précédents peut être attribuable à la modification du statut ou à l'évolution d'un dossier après la production du rapport annuel.

À surveiller : Depuis le mois de juin 2017, certains postes MRC ont été convertis en postes mixtes et gèrent désormais aussi le travail fait sur les autoroutes. Ce changement a pour conséquence d'ajouter les statistiques autoroutières à même celles de la MRC.

Statistiques extraites du Tableau de bord le : 2023-05-03

RAPPORT ANNUEL D'ACTIVITÉS

La sécurité des réseaux de transport

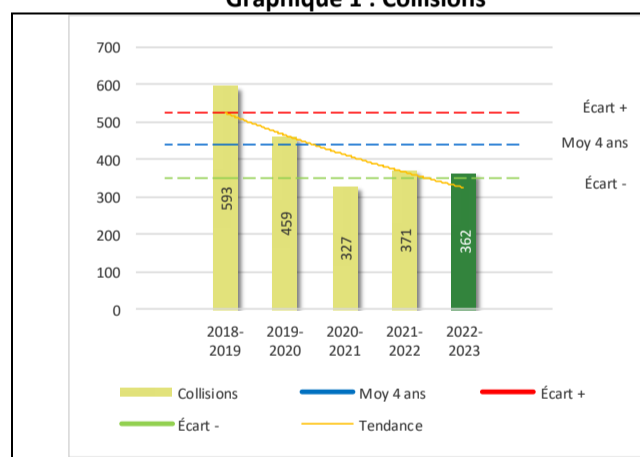
Tableau 1 Nombre de collisions et d'interventions couvertes sur le territoire au cours des dernières années

		2018-2019	2019-2020	2020-2021	2021-2022	2022-2023
Collisions						
	Collisions mortelles	1	1	0	1	1
	Collisions avec blessés graves	7	3	5	2	4
	Collisions avec blessés légers	103	77	61	83	73
	Autres collisions avec blessés ¹	5	9	9	9	13
	Collisions matérielles	477	369	252	276	271
	Sous-total :	593	459	327	371	362
Interventions						
	Avertissements nautiques	0	0	0	1	0
	Capacités affaiblies	38	32	32	29	27
	Autres crimes ²	163	114	45	32	39
	Constats provinciaux	1 646	2 137	1 823	1 504	485
	Constats municipaux	123	126	74	44	12
	AVVR ³	123	115	73	100	37
	Avertissements	828	709	644	418	249
	Sous-total :	2 921	3 233	2 691	2 128	849

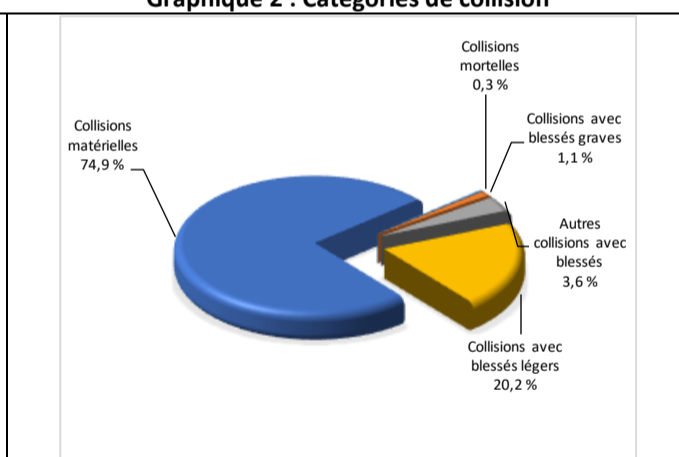
- 1 La catégorie « Autres collisions avec blessés » comprend les cas survenus hors des chemins publics.
- 2 La catégorie « Autres crimes » comprend les cas de conduite dangereuse, de poursuite, de délit de fuite, de conduite de véhicule routier pendant une interdiction (de conduire).
- 3 Avis de vérification d'un véhicule routier.

Évolution du nombre de collisions au cours des dernières années depuis le 1^{er} avril et portrait par catégories de collisions pour l'année courante

Graphique 1 : Collisions



Graphique 2 : Catégories de collision



Collisions

Le graphique 1 permet de constater une tendance à la baisse du bilan routier au cours des cinq dernières années. Le total des collisions de l'année courante, qui est de 362, se situe dans la zone d'écart moyen inférieur. Le bilan des collisions de l'année courante démontre une amélioration significative par rapport aux années 2018-2019 et 2019-2020.

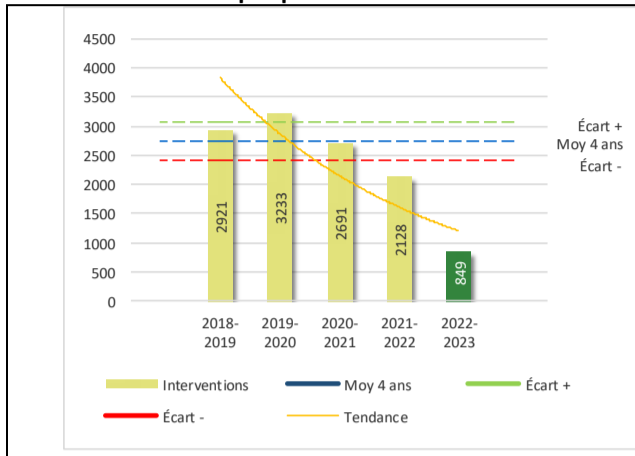
La variation la plus importante se situe au niveau des collisions avec blessé léger qui affichent une baisse) de 10 événements répertoriés par rapport à l'année précédente. Cette amélioration est en accord avec la tendance observée pour les années 2019-2020 et 2020-2021 de ce type de collision.

Cette variation peut s'expliquer par une présence policière accrue de même que par des opérations ciblées visant à sensibiliser la population aux règles de sécurité routière.

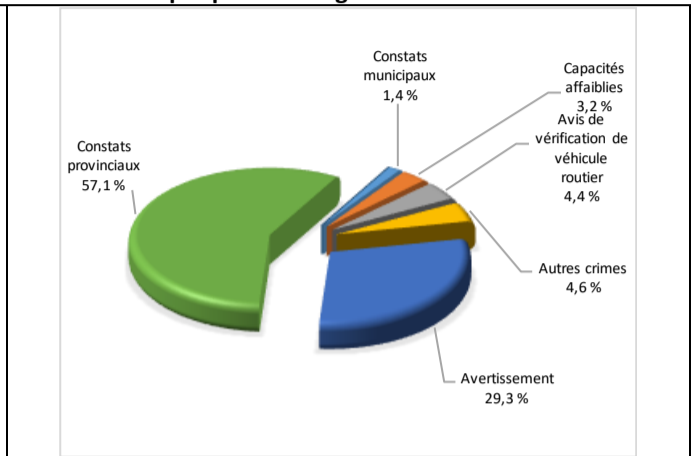
RAPPORT ANNUEL D'ACTIVITÉS

Évolution du nombre d'interventions au cours des dernières années et portrait par catégories d'intervention pour l'année courante

Graphique 3 : Interventions



Graphique 4 : Catégories d'intervention

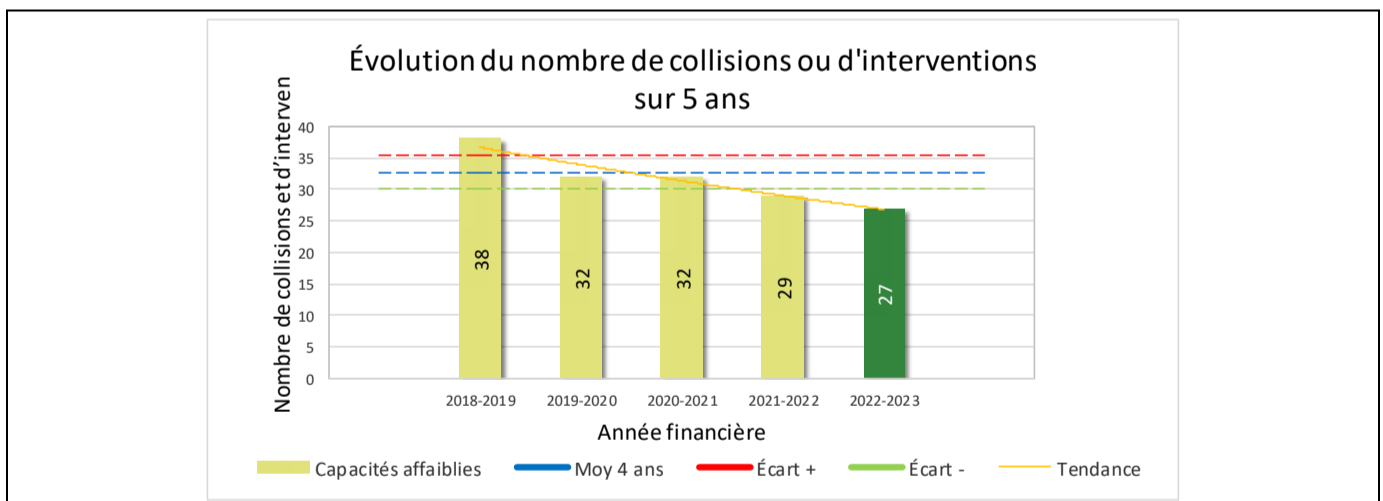


Interventions

Le graphique 3 présente une diminution du nombre d'interventions réalisées au cours de l'année courante par rapport aux années précédentes. Les résultats de l'année courante se situent en dessous de l'écart inférieur, ce qui signifie que les résultats présentent une diminution statistiquement significative par rapport au bilan des quatre dernières années de la MRC.

La variation la plus importante se situe au niveau des constats provinciaux qui affichent une diminution de 1019 interventions par rapport à l'année précédente.

Graphique 5 : Capacités affaiblies au cours des dernières années



Le graphique 5 présente l'évolution des capacités affaiblies. Une diminution de deux occurrences par rapport à l'année dernière est constatée pour l'année en cours.

Cette diminution peut s'expliquer par une présence policière accrue sur le réseau routier ainsi que par le déploiement d'opérations ciblant la sécurité routière.

RAPPORT ANNUEL D'ACTIVITÉS

Règlements municipaux

Tableau 2 Nombre de constats émis pour des infractions aux règlements municipaux sur le territoire au cours des dernières années

Domaine	2018-2019	2019-2020	2020-2021	2021-2022	2022-2023
1) Alarmes ¹	0	9	8	4	4
2) Vente	2	2	1	0	0
3) Circulation ²	60	58	30	69	2
4) Paix, bon ordre et sécurité publique	14	18	19	15	8
5) Nuisance	8	10	13	9	1
Total :	84	97	71	97	15

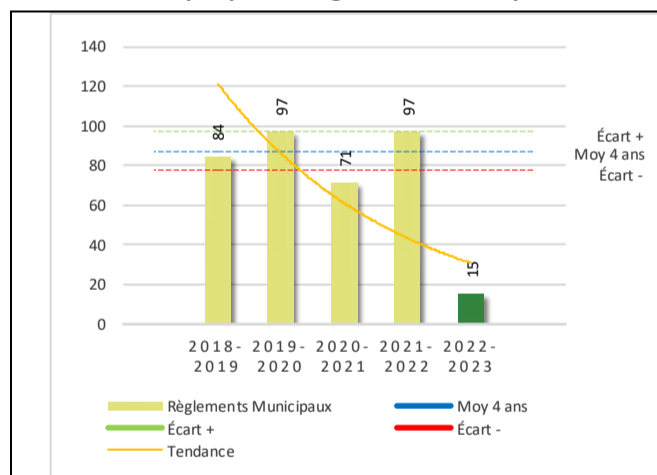
1 Les « Alarmes » du Tableau 2 font référence à des constats municipaux émis en vertu de la réglementation existante à la suite de déplacements non fondés; tandis que les « Alarmes » du Tableau 3 sont des alarmes relayées par un central au CGA donnant lieu à un déplacement, mais pas nécessairement à un constat.

2 Types d'infraction de la circulation : endroits interdits, virages en « U », avertissement sonore, crissement des pneus, courses, et autres infractions impliquant des piétons, des animaux, des véhicules lourds, des véhicules d'urgence, etc.

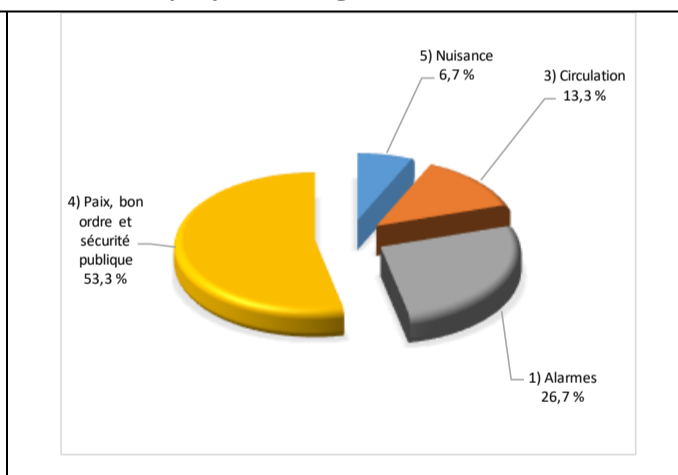
Le nombre de constats émis pour des infractions aux règlements municipaux a connu une diminution au cours de la dernière année. Les policiers ont émis un total de 15 constats.

Évolution du nombre de constats émis pour des infractions aux règlements municipaux au cours des dernières années et portrait par catégories d'intervention pour l'année courante

Graphique 6 : Règlements municipaux



Graphique 7 : Catégories d'intervention



Le graphique 6 démontre que le nombre de constats municipaux émis cette année est inférieur au nombre moyen de constats émis depuis les quatre dernières années.

Les résultats de l'année courante se situent en dessous de l'écart inférieur. Les résultats accusent un recul statistiquement significatif par rapport au bilan des quatre dernières années de la MRC.

RAPPORT ANNUEL D'ACTIVITÉS

Cartes d'appel

Depuis le 1^{er} décembre 2021, une nouvelle priorité a été ajoutée, soit la priorité 0. Il est donc possible qu'une baisse du total des cartes d'appel de priorité 1 soit observée.

Les définitions des priorités sont les suivantes :

- **Priorité 0**
Événement *critique à très haut risque* pour la sécurité des personnes et nécessitant une *intervention policière immédiate*.
- **Priorité 1**
Événement *à risque* ou nécessitant une *intervention policière rapide*.
- **Priorité 2**
Événement *sans risque* pour la sécurité des personnes et pour lequel *l'intervention policière est différée, avec déplacement* policier, sur rendez-vous ou après avoir répondu aux événements P0 ou P1 en cours.
- **Priorité 3**
Événement *sans risque* pour la sécurité des personnes et pour lequel *l'intervention policière est différée, sans déplacement* policier, sur rendez-vous téléphonique avec un membre du Centre de réponse aux citoyens (CRC) ou avec un patrouilleur; ou bien par déplacement du citoyen au poste de la Sûreté.

Ce rapport d'activités étant lié aux ententes de service pour la desserte en MRC, les cartes d'appel issues de communautés autochtones ne sont plus compilées depuis le 1^{er} février 2023. Celles-ci font l'objet d'une reddition de compte distincte. Les données antérieures sur les cartes d'appel ont été rétroactivement corrigées pour faciliter la comparaison avec les présentes données.

Tableau 3 Nombre de cartes d'appel sur le territoire au cours des dernières années

	2018-2019		2019-2020		2020-2021		2021-2022		2022-2023	
Priorité 0	0		0		0		24		92	
Priorité 1	885		624		698		647		658	
Priorité 2	1 482		1 448		1 668		1 596		1 653	
Priorité 3	456		479		498		615		634	
Total :	2 823		2 551		2 864		2 882		3 037	
Alarmes¹	Nb	%	Nb	%	Nb	%	Nb	%	Nb	%
	160	6 %	154	6 %	148	5 %	142	5 %	179	6 %

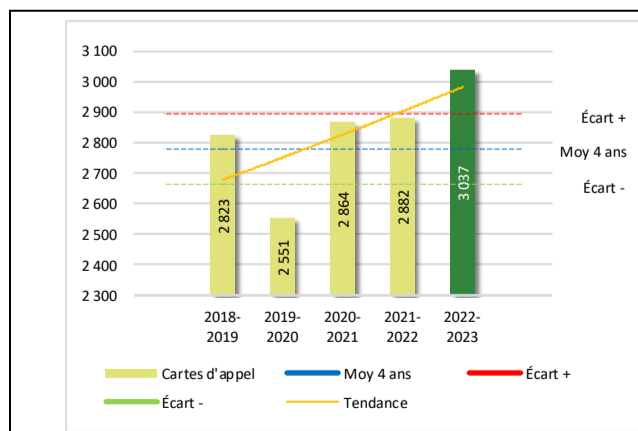
¹ Les « Alarmes » du Tableau 2 font référence à des constats municipaux émis en vertu de la réglementation existante à la suite de déplacements non fondés; tandis que les « Alarmes » du Tableau 3 sont des alarmes relayées par un central au CGA donnant lieu à un déplacement, mais pas nécessairement à un constat.

Le tableau 3 des cartes d'appel trace le portrait des données de l'année courante par catégories. Par rapport à l'année précédente, le nombre total de cartes d'appel a augmenté de 155.

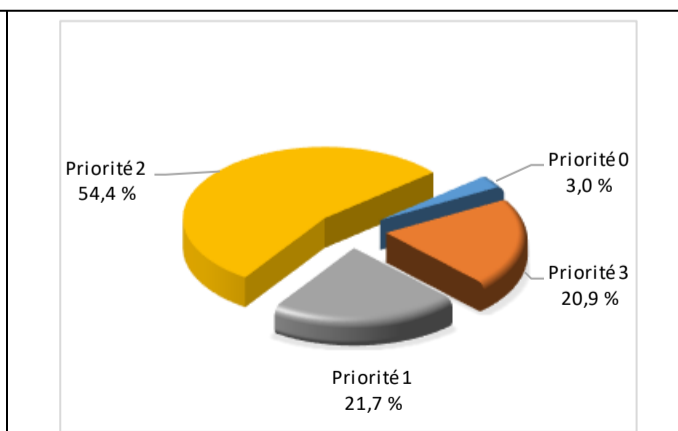
De plus, il est important de souligner le nombre d'appels et de dossiers traités par le *Centre de réponse aux citoyens* (CRC). Le CRC vise à offrir une alternative pour le citoyen qui communique avec la Sûreté via un centre de gestion des appels (CGA) et ce, pour les appels et/ou dossiers ne requérant pas le déplacement d'un policier. Pour l'année 2022 -2023, les policiers assignés au CRC ont répondu à 23 appels et ont ouvert 21 dossiers pour la MRC de la Côte-de-Gaspé.

Évolution du nombre de cartes d'appel au cours des dernières années et portrait par types de priorité de cartes d'appel pour l'année courante

Graphique 8 : Nombre de cartes d'appel



Graphique 9 : Types de priorité de cartes d'appel



RAPPORT ANNUEL D'ACTIVITÉS

Le graphique 8 illustre la fluctuation du nombre total de cartes d'appel au cours des cinq dernières années. Nous constatons que le nombre de cartes d'appel enregistré pour cette année se situe en au-dessus de la moyenne. Cet écart va au-delà de la zone d'écart moyen.

Le graphique 9 indique que les cartes d'appel de priorité 2 sont les plus nombreuses à être enregistrées cette année. Cette donnée peut s'expliquer par l'évolution graduelle de la population de la MRC depuis les dernières années, phénomène entre autres causé par l'arrivée d'étudiants et de travailleurs étrangers. Par ailleurs, à la suite de la pandémie due à la Covid-19, la MRC a profité des mouvements de la population vers les régions. La reprise des activités sociales habituelles peut aussi expliquer le nombre de cartes d'appels à la hausse.

RAPPORT ANNUEL D'ACTIVITÉS

La criminalité

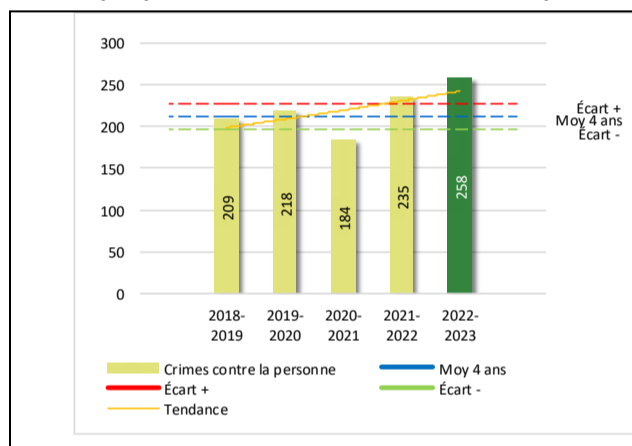
Tableau 4 Nombre de crimes contre la personne sur le territoire au cours des dernières années

	2018-2019	2019-2020	2020-2021	2021-2022	2022-2023
1000- Crimes contre la personne ¹					
Infractions entraînant la mort	0	1	0	0	0
Agressions sexuelles	31	26	22	45	33
Voies de fait	90	114	104	102	117
Vols qualifiés	0	0	0	0	1
Autres crimes contre la personne ²	88	77	58	88	107
Crimes contre la personne :	209	218	184	235	258

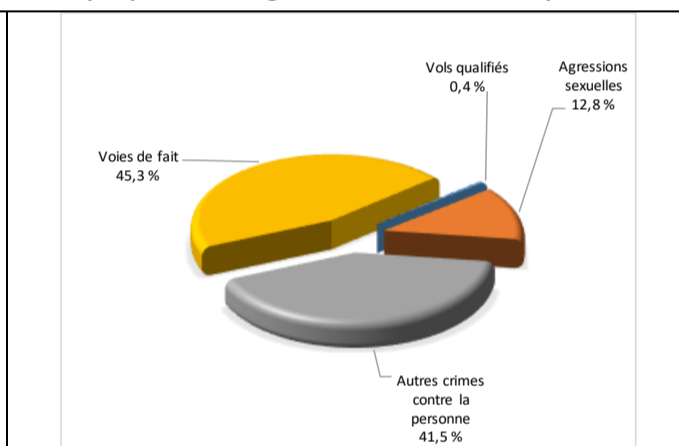
- 1 La section « Crimes contre la personne » présente le nombre de victimes d'actes criminels. Les sections suivantes présentent le nombre de dossiers opérationnels.
- 2 À titre informatif, les « Autres crimes contre la personne » incluent les cas d'enlèvement, de séquestration, d'extorsion, de profération de menaces, d'intimidation, etc.

Évolution du nombre de crimes contre la personne au cours des dernières années et portrait par catégories de crime contre la personne pour l'année courante

Graphique 10 : Nombre de crimes contre la personne



Graphique 11 : Catégories de crime contre la personne



Le graphique 10 présente le nombre de crimes contre la personne au cours des cinq dernières années. Nous constatons que la donnée de cette année se situe au-dessus de la moyenne.

Les résultats de l'année courante se situent au-dessus de l'écart supérieur. Les résultats présentent une augmentation statistiquement significative par rapport au bilan des quatre dernières années de la MRC.

Le graphique 11 spécifie le nombre d'événements pour chacune des catégories des crimes contre la personne. Nous remarquons alors que les voies de fait sont le type de crimes le plus fréquent pour cette année.

Cette situation peut s'expliquer par une hausse de plaintes par la population à la suite de campagne de sensibilisation.

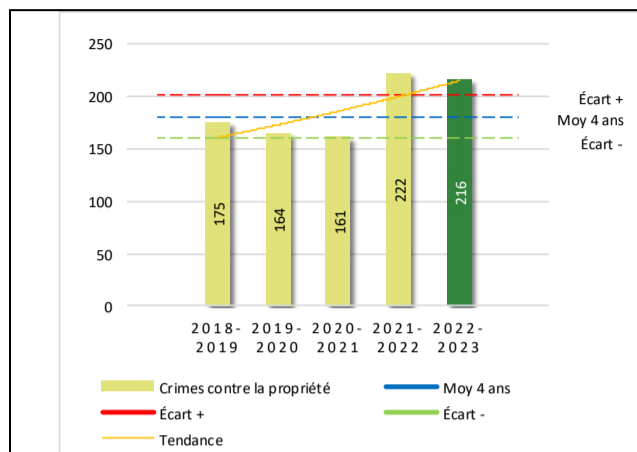
Tableau 5 Nombre de crimes contre la propriété sur le territoire au cours des dernières années

	2018-2019	2019-2020	2020-2021	2021-2022	2022-2023
2000- Crimes contre la propriété					
Incendies criminels	5	9	7	3	1
Introductions par effraction	29	15	22	27	26
Vols simples	42	44	24	43	46
Vols de véhicule	5	5	5	6	8
Recels	3	1	0	1	0
Fraudes	41	51	61	100	84
Méfais	50	39	42	42	51
Crimes contre la propriété :	175	164	161	222	216

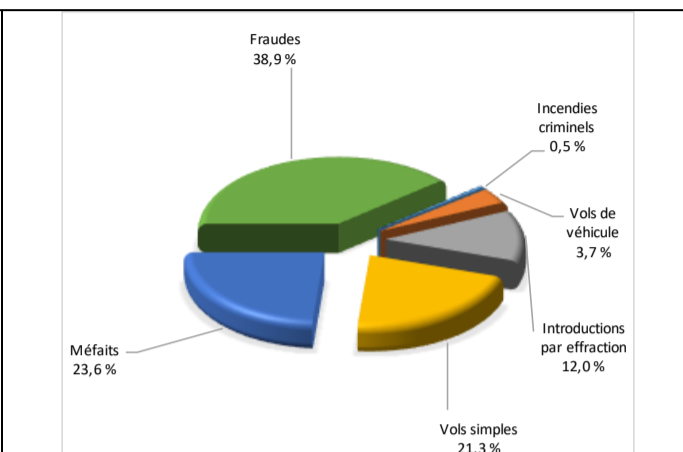
RAPPORT ANNUEL D'ACTIVITÉS

Évolution du nombre de crimes contre la propriété au cours des dernières années et portrait par catégories de crime contre la propriété pour l'année courante

Graphique 12 : Nombre de crimes contre la propriété



Graphique 13 : Catégories de crime contre la propriété



Le graphique 12 présente les crimes contre la propriété des cinq dernières années.

Les résultats de l'année courante se situent au-dessus de l'écart supérieur. Les résultats présentent une augmentation statistiquement significative par rapport au bilan des quatre dernières années de la MRC.

Le graphique 13 indique le nombre d'événements pour chacune des catégories de crimes contre la propriété. Nous remarquons alors que les fraudes sont le type de crimes le plus fréquent au cours de l'année.

Cette situation peut s'expliquer par les diverses troupes en prévention de la fraude qui ont été diffusées auprès de la population, ce qui a sensibilisé les citoyens à ce type de crime et à l'importance de les dénoncer. D'autre part, nous avons constaté une hausse de fraudes liées à l'assurance-emploi et aux différents programmes d'aide financière offerts pendant la période pandémique, de même qu'un perfectionnement des modes opératoires touchant différents types de fraude.

Tableau 6 Autres criminalités et interventions sur le territoire au cours des dernières années

		2018-2019	2019-2020	2020-2021	2021-2022	2022-2023
Autres criminalités						
	3000- Autres infractions au Code criminel ¹	56	34	57	59	77
	4000 5000 - Loi régl. drogues et stupéfiants	45	27	27	30	24
	6000- Infractions aux autres lois fédérales	1	4	2	0	0
	7000- Infractions aux lois provinciales	8	33	17	14	24
	Autres criminalités :	110	98	103	103	125
Activités policières						
	A- Assistances	70	74	87	62	53
	B- Permis	16	18	11	18	17
	E- Enquêtes	170	197	176	187	178
	F- Événements relatifs à la RACJ ²	18	15	37	27	22
	P- Objets perdus ou trouvés	6	6	12	13	6
	R- Interventions policières ³	1 512	750	1 466	1 447	589
	V- Véhicules retrouvés ou remisés	58	33	38	20	20
	X- Interpellation, observation et autre	22	30	20	22	19
	Activités :	1 872	1 123	1 847	1 796	904

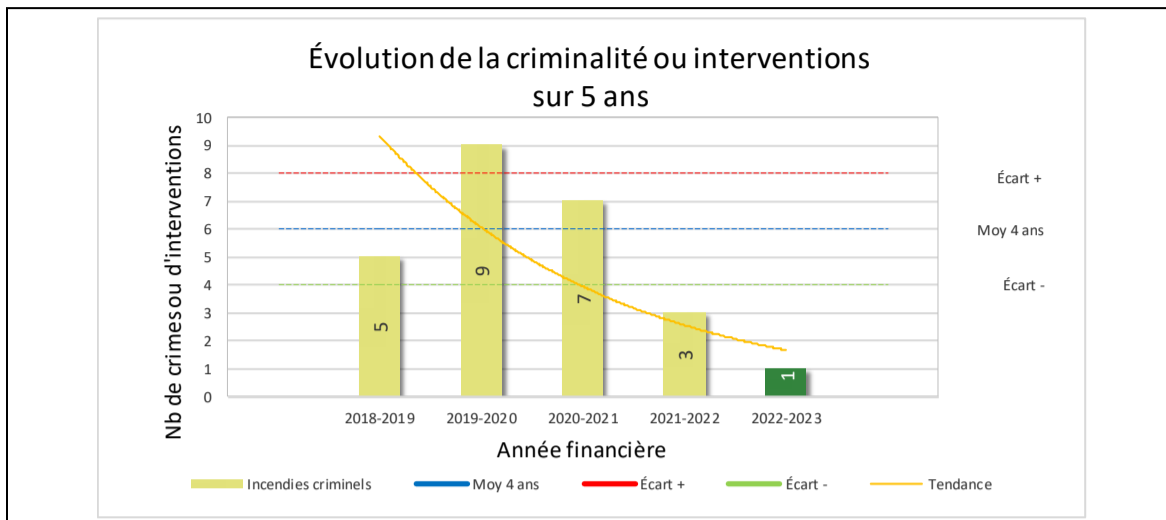
Total criminalité et activités :	2 366	1 603	2 295	2 356	1 503
---	--------------	--------------	--------------	--------------	--------------

1 La catégorie « Autres infractions au Code criminel » comprend différentes infractions telles : utilisation de monnaie contrefaite, avoir troublé la paix, évasion d'une garde légale, action indécente, production et distribution de pornographie juvénile, voyeurisme, leurre au moyen d'un ordinateur, appel téléphonique indécent, menace, incitation publique à la haine, etc.

2 La Régie des alcools, des courses et des jeux.

3 La catégorie « Interventions policières » comprend notamment les cas suivants : plainte de bruit, chicane de famille, service d'ordre, escorte de véhicule, affaire civile, transfert de détenu et de personne en crise, assistance au public, prise d'empreintes digitales, personne en détresse, etc.

GRAPHIQUE 14 : INCENDIES CRIMINELS AU COURS DES DERNIÈRES ANNÉES



Le graphique 14 démontre que le nombre d'incendies criminels de cette année est inférieur au nombre moyen de 6 depuis les quatre dernières années.

OPS VULCAIN – COVID-19

La dernière année a été marquée par la pandémie mondiale de la COVID-19.

La Sûreté a poursuivi le déploiement de l'opération Vulcain afin, d'une part, d'informer et protéger son personnel et, d'autre part, d'assurer le maintien de services de qualité aux citoyens qui soient à la fois et sécuritaires pour tous. L'opération visait également à soutenir les ministères et organismes ainsi que les autres services de police.

Veuillez noter que l'opération Vulcain a pris fin le 8 novembre 2022.

INTERVENTIONS EN MILIEU SCOLAIRE / JEUNESSE⁵

Cette section présente les différentes interventions réalisées en milieu scolaire. Elles doivent donc être distinctes des informations insérées dans la section « Prévention » au début du rapport annuel.

Le nombre d'élèves rencontrés dans le tableau suivant est en lien avec les dossiers d'enquête ou de tous types de rencontres.

INTERVENTIONS EN MILIEU SCOLAIRE / JEUNESSE	Année courante
Nombre d'enquêtes relatives au PIMS	37
Nombre d'élèves rencontrés	90
Nombre d'établissements scolaires où une enquête a eu lieu	10
Nombre d'établissements scolaires sur le territoire	19

⁵ La Sûreté est actuellement en négociation depuis le 1^{er} avril 2022 avec l'Association des policières et policiers provinciaux du Québec (APPQ) relativement au renouvellement du contrat de travail de ses membres. Pendant la durée de ces négociations, le personnel d'encadrement des postes de la Sûreté a mis en place une méthode alternative de collecte d'information des activités policières. Conséquemment et bien que les activités continuent d'être réalisées sur le terrain, il sera difficile de comparer les statistiques antérieures des postes avec celles qui sont et seront collectées et analysées pendant l'application des moyens de sensibilisation par les membres de l'APPQ.

INTERVENTIONS PAR DES UNITÉS DE SOUTIEN ET MESURES D'URGENCE

Cette section présente les interventions réalisées sur le territoire de la MRC par des unités de soutien régionales ou de mesures d'urgence au cours de l'année. Voici les détails de ces interventions.

- Mai 2022 : Interventions en matière de stupéfiants en collaboration avec l'équipe d'enquête sur les crimes majeurs.
- Mai et juillet 2022 : Soutien de la Direction des mesures d'urgence lors de trois interventions pour individus barricadés.
- Septembre 2022 : Soutien de l'Équipe des enquêtes sur les crimes majeurs lors d'une agression armée dans le secteur des HLM à Gaspé.
- Novembre 2022 : Vol qualifié au restaurant McDonald de Gaspé ; l'enquête a été menée conjointement par l'équipe du poste de la MRC de La Côte-de-Gaspé et l'Équipe des enquêtes sur les crimes majeurs de Chandler.
- Décembre 2022 : Disparition d'un pêcheur dans le secteur de Cap-des-Rosiers ; l'événement très médiatisé a nécessité l'intervention de patrouilleurs en VTT, d'un hélicoptère des Forces armées canadiennes et la collaboration de l'Association québécoise des bénévoles en recherche et en sauvetage.
- Mars 2023 : Soutien de l'Équipe d'enquête sur la contrebande en matière de tabac.

ACTIVITÉS DIGNES D'INTÉRÊT ET ÉVÉNEMENTS MAJEURS

Voici les activités dignes d'intérêt et les événements majeurs ayant eu lieu au cours de l'année et qui n'ont pas été mentionnés dans les sections précédentes.

- Mai et juillet 2022 : Présence d'hommes en crise et barricadés, les interventions policières ont entraîné des fermetures de route.
- Août 2022 : Intervention policière pour des coups de feu au centre-ville de Gaspé.
- Septembre 2022 : Arrestation de deux individus à Gaspé concernant de multiples vols de véhicules et d'objets.
- Octobre 2022 : Disparition d'un chasseur dans le secteur de Grande-Vallée.
- Novembre 2022 : Vol qualifié dans un commerce.
- Décembre 2022 : Disparition dans le secteur de Cap-des-Rosiers.
- Février 2023 : Dossier en matière de stupéfiants pour possession d'environ ½ kg de cocaïne en vue de trafic.

La Sûreté effectue une révision de courtoisie pour ce rapport.