



RAPPORT ANNUEL D'ACTIVITÉS

POSTE DE LA MRC DES CHENAUX
DE LA SÛRETÉ DU QUÉBEC

DU 1^{ER} AVRIL 2022
AU 31 MARS 2023



MOT DU RESPONSABLE DE POSTE



C'est avec plaisir que je vous présente le rapport annuel d'activités du poste de la MRC des Chenaux de la Sûreté du Québec pour l'année financière 2022-2023. Conformément à nos engagements ainsi qu'aux priorités déterminées par le CSP, le déploiement de nos actions se poursuit sur l'ensemble du territoire couvert.

Vous retrouverez notamment dans ce rapport, les activités réalisées en lien avec les priorités locales ainsi que les statistiques relatives à la sécurité routière, aux règlements municipaux, aux événements criminels et au traitement des cartes d'appel.

Ce rapport et ses résultats vous permettront d'assurer le suivi de la performance des services de la Sûreté du Québec.



Sergent Hugo Routhier, responsable de poste
Poste MRC des Chenaux

PRIORITÉS LOCALES²

Voici les priorités locales identifiées par le CSP pour l'année 2022-2023 et le bilan des activités réalisées.

Priorité 1 : Surveillance à proximité des écoles primaires et secondaire (stupéfiants et sécurité routière)

DESCRIPTION DES ACTIVITÉS	COMMENTAIRES	NB ACTIVITÉS
Opérations réalisées près des écoles	Patrouille planifiée à proximité des écoles : 8 établissements dans la MRC des Chenaux.	n.d.
Rencontres de prévention auprès des étudiants	Mission : Sécuri-T (présentation sur l'utilisation des médias sociaux et Internet adressée aux jeunes du primaire) : <ul style="list-style-type: none"> - École primaire Saint-Gabriel à Saint-Stanislas; - École primaire de la Solidarité à Saint-Narcisse; - École primaire Versant-de-la-Batiscan à Saint-Stanislas; - École Madeleine-de-Verchères à Sainte-Anne-de-la-Pérade. 	4

Priorité 2 : Sécuriser les espaces publics et application des règlements municipaux

DESCRIPTION DES ACTIVITÉS	COMMENTAIRES	NB ACTIVITÉS
Visite des lieux publics	Patrouille dans les parcs, cours d'école, quais et autres lieux publics (endroits ciblés).	Non quantifiable
Présence aux activités de la MRC	Présences de policiers aux activités suivantes : <ul style="list-style-type: none"> - Fête de la famille à Saint-Prosper-de-Champlain - Souper spécial 20^e anniversaire de la MRC des Chenaux au Vieux Presbytère de Batiscan - Salon vivre et vieillir chez soi à la salle communautaire de la municipalité de Saint-Maurice - Soirée de l'Halloween : patrouille dans les rues des municipalités afin de remettre des bracelets réfléchissants et des friandises aux enfants - Café avec un policier au restaurant Au Toit Rouge à Sainte-Anne-de-la-Pérade - Journée des Mascottes au Festival de la pêche aux petits poissons des Chenaux à Sainte-Anne-de-la-Pérade 	6

² La Sûreté est actuellement en négociation depuis le 1^{er} avril 2022 avec l'Association des policières et policiers provinciaux du Québec (APPQ) relativement au renouvellement du contrat de travail de ses membres. Pendant la durée de ces négociations, le personnel d'encadrement des postes de la Sûreté a mis en place une méthode alternative de collecte d'information des activités policières. Conséquemment et bien que les activités continuent d'être réalisées sur le terrain, il sera difficile de comparer les statistiques antérieures des postes avec celles qui sont et seront collectées et analysées pendant l'application des moyens de sensibilisation par les membres de l'APPQ.

DEMANDES PONCTUELLES DES ÉLUS ET DES CITOYENS

Voici les demandes ponctuelles des élus et des citoyens qui ont été adressées à la Sûreté au cours de la dernière année.

DESCRIPTION DES DEMANDES (ACTION* V, T, C)	COMMENTAIRES	Nb REQUÊTES
Requête en matière de sécurité routière. Il y aurait une augmentation de véhicules lourds sur le rang Saint-Jean et la route 359 à Saint-Maurice, depuis la fermeture du pont des Piles.	C Il y a eu plusieurs surveillances et de nombreux constats ont été émis. La situation s'est résorbée, ce qui a permis de fermer la requête.	1
Requête en matière de sécurité routière. Plusieurs automobilistes ne s'immobiliseraient pas aux feux clignotants des autobus scolaires à Saint-Maurice et une problématique de vitesse a été perçue.	C Il y a eu ajout de surveillance dans la municipalité aux heures de transport scolaire.	1
Requête en matière de sécurité routière. Problématique de vitesse sur les rangs de la Pointe-Trudel et des Forges 500 à Sainte-Geneviève-de-Batiscan.	C Les surveillances ont été faites dans le secteur durant la période.	1
Requête en matière de sécurité routière. Certains automobilistes ne s'immobiliseraient pas aux feux clignotants des autobus scolaires à Saint-Stanislas.	C Un débarcadère a été créé pour les autobus sur le côté. Il n'y a plus aucun autobus maintenant qui se stationne dans la rue. La problématique est résolue.	1

*LÉGENDE

(V) En validation : Requêtes reçues et en période d'évaluation afin de confirmer si elles sont fondées ou non et si elles nécessitent des interventions spécifiques.

(T) En traitement : Requêtes validées et fondées pour lesquelles des activités sont effectuées afin de régler la problématique visée (ex. : patrouilles, surveillances, radar, etc.).

(C) Clos : Requêtes qui sont résolues à la suite des activités effectuées ou qui sont non fondées.

PRÉVENTION³

Toujours en réponse aux besoins et aux réalités locales, les postes de la Sûreté tiennent des activités de prévention dans l'ensemble des municipalités qu'ils desservent, c'est-à-dire des mesures proactives et non pénales, qui ont pour but spécifique de réduire la criminalité en agissant sur les facteurs qui la déterminent, sur les circonstances et l'environnement dans lesquels sont commis les délits.

La grande majorité des activités de prévention se tiennent au quotidien, dans le cadre des interventions de l'ensemble des patrouilleurs.

Voici les principales activités de prévention réalisées au cours de la dernière année : (page suivante)

³ La Sûreté est actuellement en négociation depuis le 1^{er} avril 2022 avec l'Association des policières et policiers provinciaux du Québec (APPQ) relativement au renouvellement du contrat de travail de ses membres. Pendant la durée de ces négociations, le personnel d'encadrement des postes de la Sûreté a mis en place une méthode alternative de collecte d'information des activités policières. Conséquemment et bien que les activités continuent d'être réalisées sur le terrain, il sera difficile de comparer les statistiques antérieures des postes avec celles qui sont et seront collectées et analysées pendant l'application des moyens de sensibilisation par les membres de l'APPQ.

RAPPORT ANNUEL D'ACTIVITÉS

Activités de prévention réalisées au cours de l'année

DESCRIPTION DES ACTIVITÉS	COMMENTAIRES	NB ACTIVITÉS
Publications portant sur la prévention	<p><u>Les articles suivants ont été transmis aux municipalités pour publication dans leur bulletin municipal ou sur leur site Web :</u></p> <ul style="list-style-type: none"> - Fraude concernant la « Route Bleue » faux projet présenté pour une mise en valeur de la route qui suit les sentiers maritimes du St-Laurent; - Vols de catalyseur; - Informations et conseils quant aux déplacements estivaux; - Conseils de sécurité pour l'Halloween; - Conduite hivernale; - Recrudescence du nombre de signalement de fraude en lien avec les cartes bancaires ou de crédits; - Conseils de sécurité sur les sentiers de quads et de motoneiges et avis de la présence policière accrue sur les sentiers durant la saison hivernale; - Attention à ce qui est révélée sur Internet : renseignements personnels sur les réseaux sociaux, activités et nudité en privé ou non ; - Fraude téléphonique (fraude grands-parents) : divers stratagèmes de fraude utilisés. 	9
Prévention en sécurité routière et récréotouristique	<ul style="list-style-type: none"> - Halte routière à Champlain : Activité de prévention ayant comme objectif de sensibiliser les motocyclistes en leur prodiguant des conseils en sécurité routière. - Festival de la pêche aux petits poissons des Chenaux à Sainte-Anne-de-la-Pérade : activité de sensibilisation sur la présence de véhicules sur la glace et l'utilisation de traîneaux fixés à l'arrière des motoneiges. Aussi, rencontre des pourvoyeurs et sensibilisation sur le port du casque en VTT sur le site. Remise de dépliants portant sur la sécurité routière. - Opération Nationale Concertée motoneige : La Sûreté, en collaboration avec la Fédération des clubs de motoneigistes du Québec ont intensifié leurs interventions le 29 janvier 2023 ciblant les motoneigistes ayant un comportement pouvant compromettre leur sécurité et celle des autres usagers. Une opération conjointe avec les agents du Club de motoneige de Champlain a été réalisée sur le territoire de la MRC des Chenaux, notamment une présence sur les abords de la rivière à Sainte-Anne-de-la-Pérade. Plusieurs dépliants de prévention furent remis. 	3

POLICE DE PROXIMITÉ⁴

La Sûreté du Québec s'est formellement engagée dans une approche professionnelle de type communautaire. Cette philosophie de travail comprend les cinq grands principes suivants :

- La présence familière;
- La qualité du service aux citoyens;
- Le partenariat avec la population;
- La consultation de la clientèle;
- La résolution de problèmes.

⁴ La Sûreté est actuellement en négociation depuis le 1^{er} avril 2022 avec l'Association des policières et policiers provinciaux du Québec (APPQ) relativement au renouvellement du contrat de travail de ses membres. Pendant la durée de ces négociations, le personnel d'encadrement des postes de la Sûreté a mis en place une méthode alternative de collecte d'information des activités policières. Conséquemment et bien que les activités continuent d'être réalisées sur le terrain, il sera difficile de comparer les statistiques antérieures des postes avec celles qui sont et seront collectées et analysées pendant l'application des moyens de sensibilisation par les membres de l'APPQ.

RAPPORT ANNUEL D'ACTIVITÉS

Cette section présente les principales activités réalisées par l'approche de police de proximité.

Présence familiale et parrainage

À la Sûreté du Québec, la présence familiale s'exprime par le programme de parrainage des municipalités.

Voici les principales activités de parrainage (qui visent la création de liens privilégiés avec les acteurs clés de la municipalité) ayant pour objectif la capacité d'être proactif dans la résolution de problématiques en matière de sécurité publique. Ces activités sont en lien avec les priorités locales identifiées par le CSP.

DESCRIPTION DES ACTIVITÉS	COMMENTAIRES	NB ACTIVITÉS
Rencontres et échanges avec les maires, les directeurs généraux et le préfet	Maires, directeurs généraux et préfet de la MRC des Chenaux furent rencontrés.	n.d.
Rencontres et échanges avec l'administration municipale	Employée responsable de la logistique à la municipalité de Saint-Maurice fut rencontrée.	n.d.
Journée de l' élu municipal (JEM)	Participation d'une conseillère municipale de Saint-Stanislas, à la journée de l' élu municipal. Celle-ci a pu bénéficier d'une visite du poste en plus d'avoir le privilège d'accompagner une policière pour patrouiller dans la MRC des Chenaux.	1

Résolution de problèmes

L'approche stratégique en résolution de problèmes (ASRP) permet d'associer des incidents autrement traités un par un, d'en dégager une compréhension globale et de rechercher des solutions durables, le tout en ayant recours aux partenaires et aux ressources des milieux affectés par des problématiques communes.

Voici les incidents traités par l'approche stratégique en résolution de problèmes au cours de la dernière année :

DESCRIPTION ET COMMENTAIRES
Au cours de l'année financière 2022-2023, aucune problématique n'a nécessité la mise en place d'une ASRP.

Activités communautaires réalisées au cours de l'année

Cette section présente les activités communautaires dans lesquelles les membres du poste se sont impliqués au cours de la dernière année.

DESCRIPTION ET COMMENTAIRES
Avril 2022 : Découvrir le milieu policier : trois rencontres avec des étudiants de l'École Le Tremplin à Sainte-Geneviève-de-Batiscan au sujet du métier de policier.
15 mai 2022: Présence de deux policières du poste de la MRC des Chenaux à la fête de la famille à Saint-Prospere-de-Champlain.
10 juin 2022 : Présence du responsable de poste de la MRC des Chenaux et du directeur du Centre de services MRC de Louiseville au souper spécial 20 ^e anniversaire de la MRC des Chenaux au Vieux Presbytère de Batiscan.
24-25 septembre 2022: Participation d'un policier au « Salon vivre et vieillir chez soi » à la salle communautaire de la municipalité de Saint-Maurice. Le policier a répondu à plusieurs questions sur différents enjeux de sécurité (fraude, sécurité routière, sécurité des piétons, etc.).
31 octobre 2022 : À l'occasion de la soirée de l'Halloween, les policiers du poste de la MRC des Chenaux ont patrouillé dans les municipalités de la MRC afin de remettre des bracelets réfléchissants et des friandises aux enfants.
5 février 2023 : Journée des Mascottes au Festival de la pêche aux petits poissons des Chenaux à Sainte-Anne-de-la-Pérade. Présence sur le site du festival.
27 mars 2023 : Café avec un policier au restaurant Au Toit Rouge à Sainte-Anne-de-la-Pérade.

STATISTIQUES OPÉRATIONNELLES

Cette section est consacrée aux statistiques de :

Sécurité des réseaux de transport

Règlements municipaux

Cartes d'appel

Criminalité

Les résultats qui vous sont présentés dans cette section vous permettront d'apprécier tout particulièrement la performance de la Sûreté au cours de la dernière année.

Afin de mettre ces données en perspective et d'en analyser l'évolution, vous pouvez également les comparer avec les données des quatre dernières années.

De plus, afin d'en faciliter l'analyse, ces données vous sont présentées à l'aide de deux types de graphiques.

Chacun des graphiques de type « *histogramme* » indique les résultats pour les cinq dernières années. Une ligne trace la moyenne des quatre dernières années.

Ces graphiques permettent aussi de situer les résultats de la dernière année par rapport à la **zone d'écart moyen**. L'écart moyen est calculé à partir de la moyenne des différences entre les données de chacune des années par rapport à la moyenne des quatre dernières années. Visuellement, il s'agit de la zone comprise entre les lignes « écart + » et « écart - ». Les résultats qui s'éloignent de cette zone méritent une attention particulière du CSP.

Des graphiques circulaires, ou de type « *pointe de tarte* », accompagnent également des histogrammes afin d'illustrer plus précisément la répartition des catégories d'événements plus préoccupants.

Notez que les données de cette section concernent l'ensemble du territoire couvert par les effectifs du poste de la MRC des Chenaux. Les résultats pour chacune des municipalités vous sont présentés en annexes.

Un écart aux données présentées dans les rapports annuels précédents peut être attribuable à la modification du statut ou à l'évolution d'un dossier après la production du rapport annuel.

À surveiller : Depuis le mois de juin 2017, certains postes MRC ont été convertis en postes mixtes et gèrent désormais aussi le travail fait sur les autoroutes. Ce changement a pour conséquence d'ajouter les statistiques autoroutières à même celles de la MRC.

Statistiques extraites du Tableau de bord le : 2023-05-03

RAPPORT ANNUEL D'ACTIVITÉS

La sécurité des réseaux de transport

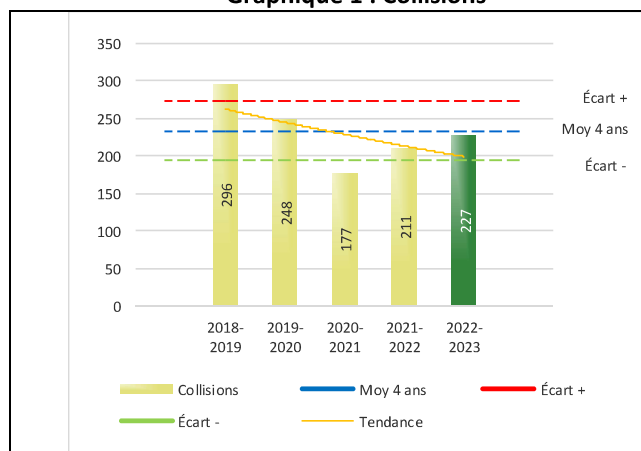
Tableau 1 Nombre de collisions et d'interventions couvertes sur le territoire au cours des dernières années

		2018-2019	2019-2020	2020-2021	2021-2022	2022-2023
Collisions						
	Collisions mortelles	0	1	1	3	1
	Collisions avec blessés graves	3	0	1	8	5
	Collisions avec blessés légers	81	58	44	54	68
	Autres collisions avec blessés ¹	2	0	0	3	2
	Collisions matérielles	210	189	131	143	151
	Sous-total :	296	248	177	211	227
Interventions						
	Avertissements nautiques	0	0	0	8	5
	Capacités affaiblies	9	16	6	16	19
	Autres crimes ²	24	15	8	9	21
	Constats provinciaux	1 549	1 556	1 479	1 048	1 441
	Constats municipaux	431	458	508	297	320
	AVVR ³	21	9	6	4	6
	Avertissements	898	628	561	350	296
	Sous-total :	2 932	2 682	2 568	1 732	2 108

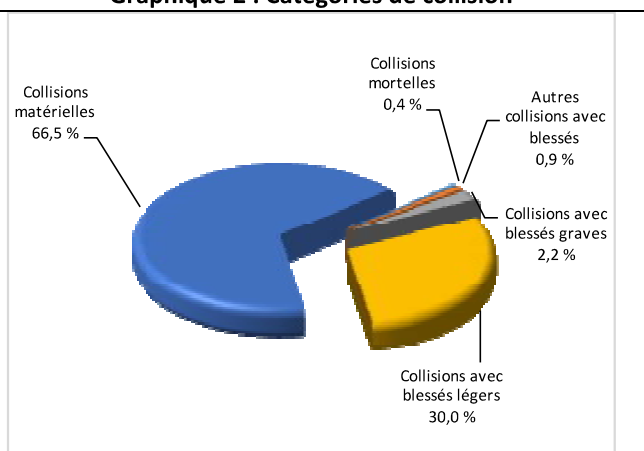
- 1 La catégorie « Autres collisions avec blessés » comprend les cas survenus hors des chemins publics.
- 2 La catégorie « Autres crimes » comprend les cas de conduite dangereuse, de poursuite, de délit de fuite, de conduite de véhicule routier pendant une interdiction (de conduire).
- 3 Avis de vérification d'un véhicule routier.

Évolution du nombre de collisions au cours des dernières années depuis le 1^{er} avril et portrait par catégories de collisions pour l'année courante

Graphique 1 : Collisions



Graphique 2 : Catégories de collision



Collisions

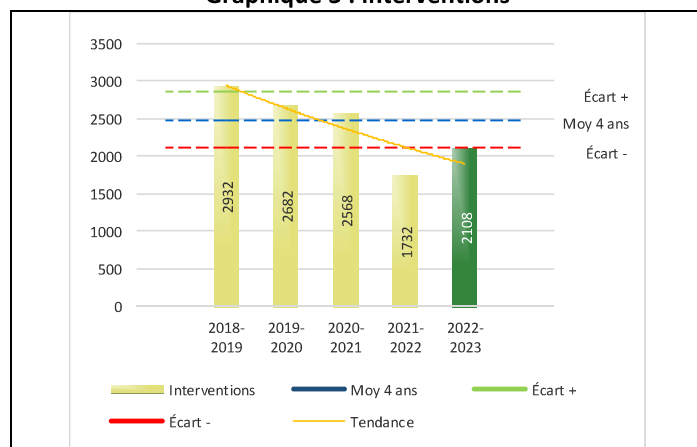
Le graphique 1 permet de constater une tendance à la baisse du bilan routier au cours des cinq dernières années. Le total des collisions de l'année courante, qui est de 227, se situe au milieu de la zone d'écart moyen. Le bilan des collisions de l'année courante est statistiquement stable par rapport aux années antérieures.

La variation la plus importante se situe au niveau des collisions avec blessés graves qui affichent une baisse de trois (3) par rapport à l'année précédente. Cette amélioration est en accord avec la tendance observée pour les quatre années précédentes de ce type de collision.

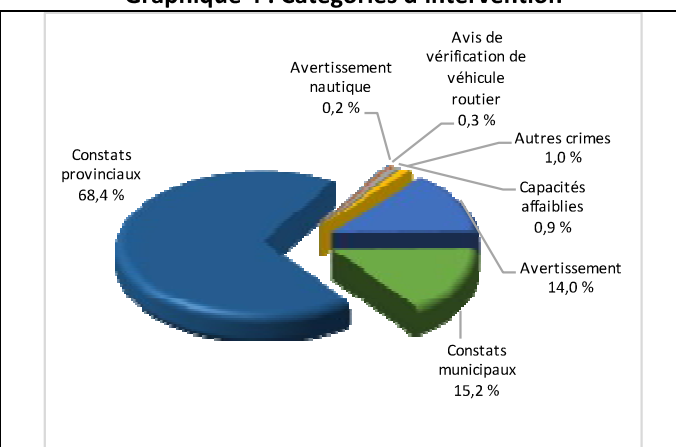
RAPPORT ANNUEL D'ACTIVITÉS

Évolution du nombre d'interventions au cours des dernières années et portrait par catégories d'intervention pour l'année courante

Graphique 3 : Interventions



Graphique 4 : Catégories d'intervention



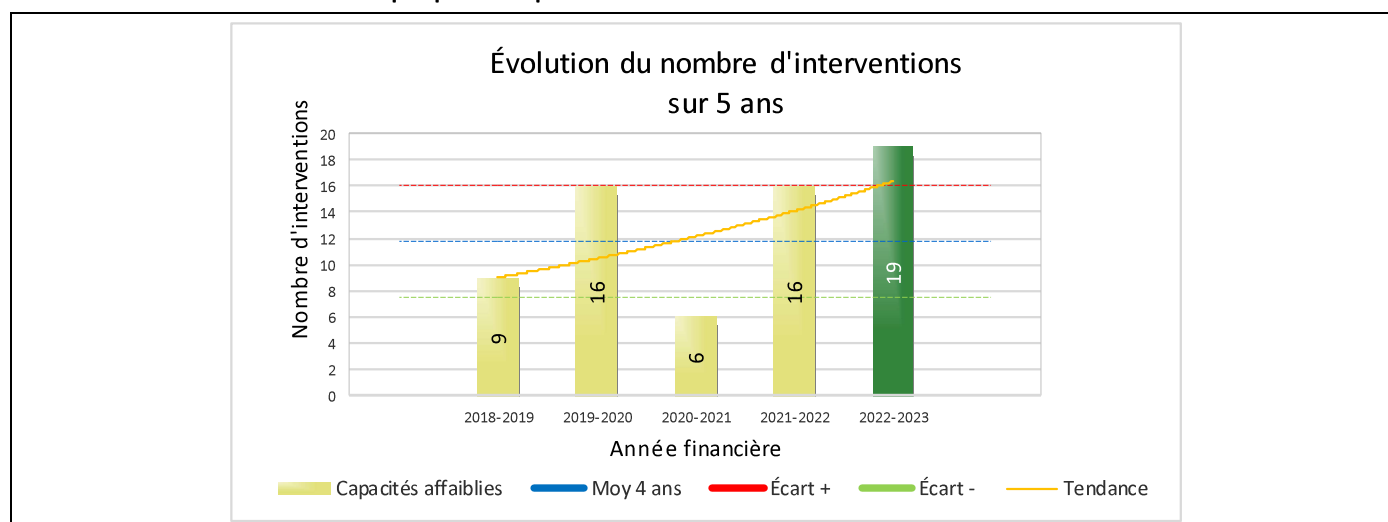
Interventions

Le graphique 3 présente une diminution du nombre d'interventions réalisées au cours de l'année courante par rapport aux années précédentes. Les résultats de l'année courante se situent légèrement en dessous de l'écart inférieur ce qui signifie que les résultats accusent un recul par rapport au bilan des quatre dernières années de la MRC; mais une amélioration de 376 interventions par rapport aux résultats de l'année dernière.

La variation la plus importante se situe au niveau des constats provinciaux qui affichent une augmentation de 393 interventions par rapport à l'année précédente.

Cette variation peut s'expliquer, en partie, par l'augmentation de l'achalandage sur le réseau routier depuis la fin des mesures mises en place durant la pandémie de la Covid-19. En effet, les résultats de l'an dernier avaient connu une baisse importante par rapport aux années précédentes.

Graphique 5 : Capacités affaiblies au cours des dernières années



Le graphique 5 présente l'évolution des capacités affaiblies. Une augmentation de trois (3) interventions par rapport à l'année dernière est constatée pour l'année en cours; il s'agit là du meilleur résultat des cinq dernières années.

Le plus grand nombre d'interventions en lien avec les capacités affaiblies a été atteint au cours du mois d'août 2022; moment de l'année de vacances et d'activités festives pour plusieurs personnes.

RAPPORT ANNUEL D'ACTIVITÉS

Règlements municipaux

Tableau 2 Nombre de constats émis pour des infractions aux règlements municipaux sur le territoire au cours des dernières années

Domaine	2018-2019	2019-2020	2020-2021	2021-2022	2022-2023
1) Alarmes ¹	7	11	11	10	14
2) Vente	1	0	0	0	1
3) Circulation ²	7	0	2	7	9
4) Paix, bon ordre et sécurité publique	1	2	10	22	31
5) Nuisance	5	7	8	20	10
Total :	21	20	31	59	65

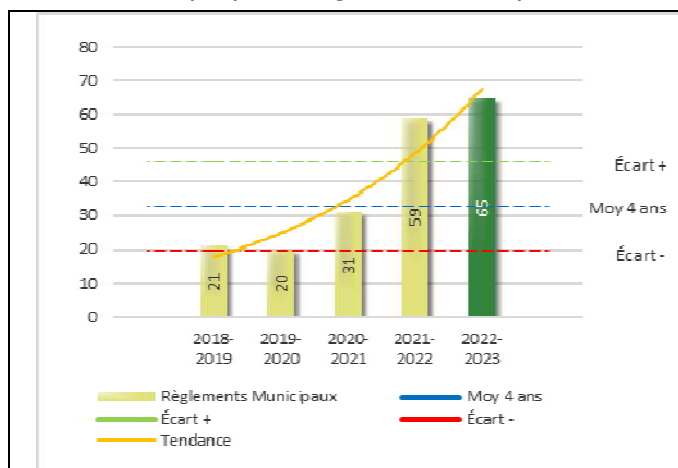
1 Les « Alarmes » du Tableau 2 font référence à des constats municipaux émis en vertu de la réglementation existante suite à des déplacements non fondés; tandis que les « Alarmes » du Tableau 3 sont des alarmes relayées par un central au CGA donnant lieu à un déplacement, mais pas nécessairement à un constat.

2 Types d'infraction de la circulation : endroits interdits, virages en « U », avertissement sonore, crissement des pneus, courses, et autres infractions impliquant des piétons, des animaux, des véhicules lourds, des véhicules d'urgence, etc.

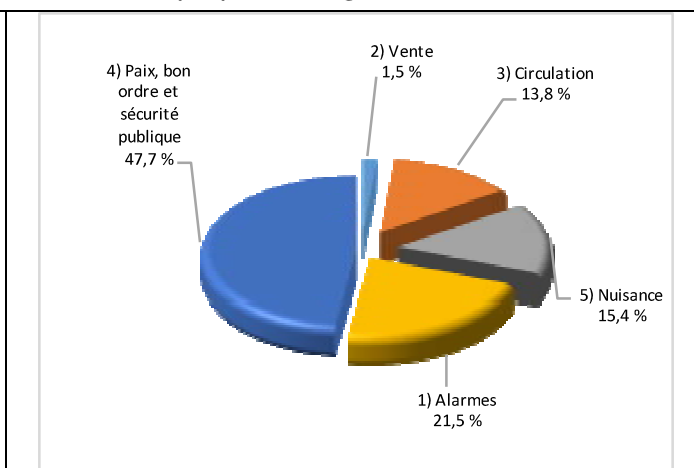
Le nombre de constats émis pour des infractions aux règlements municipaux a connu une augmentation au cours de la dernière année. Les policiers ont émis un total de 65 constats.

Évolution du nombre de constats émis pour des infractions aux règlements municipaux au cours des dernières années et portrait par catégories d'intervention pour l'année courante

Graphique 6 : Règlements municipaux



Graphique 7 : Catégories d'intervention



Le graphique 6 démontre que le nombre de constats municipaux émis cette année est supérieur au nombre moyen de constats émis depuis les quatre dernières années.

Les résultats de l'année courante se situent au-dessus de l'écart supérieur. Les résultats présentent une amélioration statistiquement significative par rapport au bilan des quatre dernières années de la MRC.

L'harmonisation des règlements municipaux à la MRC des Chenaux en 2021 peut avoir contribué à cette hausse.

Cartes d'appel

Depuis le 1^{er} décembre 2021, une nouvelle priorité a été ajoutée, soit la priorité 0. Il est donc possible qu'une baisse du total des cartes d'appel de priorité 1 soit observée.

Les définitions des priorités sont les suivantes :

- **Priorité 0**
Événement *critique à très haut risque* pour la sécurité des personnes et nécessitant une *intervention policière immédiate*.
- **Priorité 1**
Événement *à risque* ou nécessitant une *intervention policière rapide*.

RAPPORT ANNUEL D'ACTIVITÉS

- **Priorité 2**
Événement *sans risque* pour la sécurité des personnes et pour lequel *l'intervention policière est différée, avec déplacement* policier, sur rendez-vous ou après avoir répondu aux événements P0 ou P1 en cours.
- **Priorité 3**
Événement *sans risque* pour la sécurité des personnes et pour lequel *l'intervention policière est différée, sans déplacement* policier, sur rendez-vous téléphonique avec un membre du Centre de réponse aux citoyens (CRC) ou avec un patrouilleur; ou bien par déplacement du citoyen au poste de la Sûreté.

Ce rapport d'activités étant lié aux ententes de service pour la desserte en MRC, les cartes d'appel issues de communautés autochtones ne sont plus compilées depuis le 1^{er} février 2023. Celles-ci font l'objet d'une reddition de compte distincte. Les données antérieures sur les cartes d'appel ont été rétroactivement corrigées pour faciliter la comparaison avec les présentes données.

Tableau 3 Nombre de cartes d'appel sur le territoire au cours des dernières années

	2018-2019		2019-2020		2020-2021		2021-2022		2022-2023	
Priorité 0	0		0		0		17		83	
Priorité 1	645		624		548		589		552	
Priorité 2	1 452		1 470		1 216		1 506		1 601	
Priorité 3	299		312		327		326		351	
Total :	2 396		2 406		2 091		2 438		2 587	
Alarmes¹	Nb	%	Nb	%	Nb	%	Nb	%	Nb	%
	232	10%	205	9%	149	7%	149	6%	134	5%

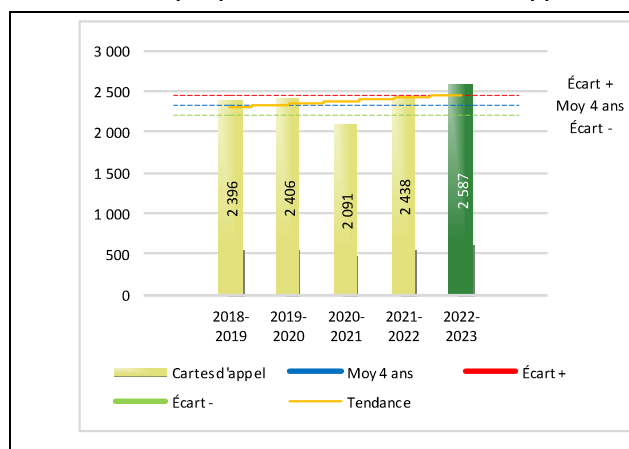
¹ Les « Alarmes » du Tableau 2 font référence à des constats municipaux émis en vertu de la réglementation existante suite à des déplacements non fondés; tandis que les « Alarmes » du Tableau 3 sont des alarmes relayées par un central au CGA donnant lieu à un déplacement, mais pas nécessairement à un constat.

Le tableau 3 des cartes d'appel trace le portrait des données de l'année courante par catégories. Par rapport à l'année précédente, le nombre total de cartes d'appel a augmenté de 149.

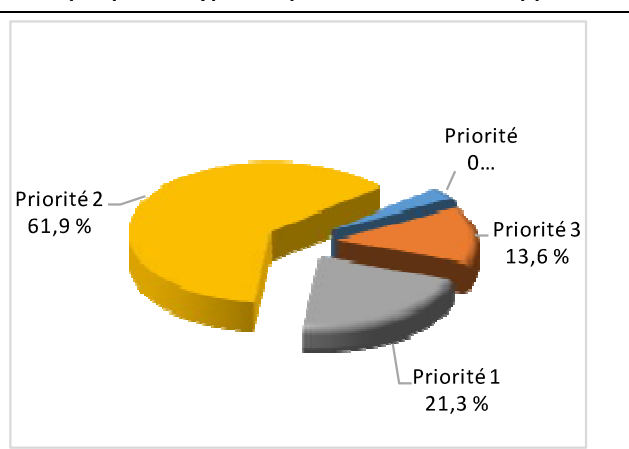
De plus, il est important de souligner le nombre d'appels et de dossiers traités par le *Centre de réponse aux citoyens* (CRC). Le CRC vise à offrir une alternative pour le citoyen qui communique avec la Sûreté via un centre de gestion des appels (CGA) et ce, pour les appels ou les dossiers ne requérant pas le déplacement d'un policier. Pour l'année 2022 -2023, les policiers assignés au CRC ont répondu à 10 appels et ont ouvert 10 dossiers pour la MRC des Chenaux.

Évolution du nombre de cartes d'appel au cours des dernières années et portrait par types de priorité de cartes d'appel pour l'année courante

Graphique 8 : Nombre de cartes d'appel



Graphique 9 : Types de priorité de cartes d'appel



Le graphique 8 illustre la fluctuation du nombre total de cartes d'appel au cours des cinq dernières années. Nous constatons que le nombre de cartes d'appel enregistré pour cette année se situe au-dessus de la moyenne.

Le graphique 9 indique que les cartes d'appel de priorité 2 sont les plus nombreuses à être enregistrées cette année. Depuis 2018, ce sont toujours les cartes d'appel de priorité 2 qui obtiennent le nombre le plus élevé. Cela s'explique par la catégorie d'événements (Priorité 2-Événement sans risque) qui sont en plus grand nombre dans la MRC des Chenaux.

RAPPORT ANNUEL D'ACTIVITÉS

La criminalité

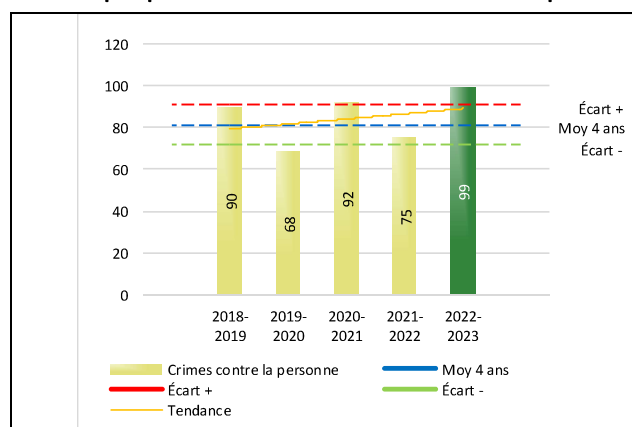
Tableau 4 Nombre de crimes contre la personne sur le territoire au cours des dernières années

	2018-2019	2019-2020	2020-2021	2021-2022	2022-2023
1000- Crimes contre la personne¹					
Infractions entraînant la mort	2	0	0	0	0
Agressions sexuelles	12	12	18	8	13
Voies de fait	40	27	44	37	52
Vols qualifiés	4	1	0	0	0
Autres crimes contre la personne ²	32	28	30	30	34
Crimes contre la personne :	90	68	92	75	99

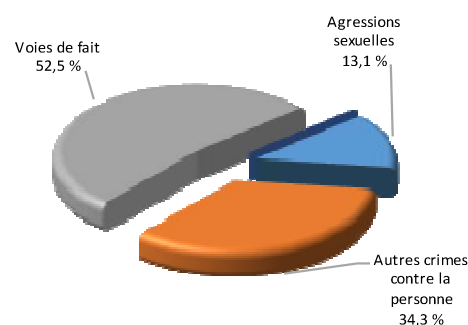
- 1 La section « Crimes contre la personne » présente le nombre de victimes d'actes criminels. Les sections suivantes présentent le nombre de dossiers opérationnels.
- 2 À titre informatif, les « Autres crimes contre la personne » incluent les cas d'enlèvement, de séquestration, d'extorsion, de profération de menaces, d'intimidation, etc.

Évolution du nombre de crimes contre la personne au cours des dernières années et portrait par catégories de crime contre la personne pour l'année courante

Graphique 10 : Nombre de crimes contre la personne



Graphique 11 : Catégories de crime contre la personne



Le graphique 10 présente le nombre de crimes contre la personne au cours des cinq dernières années. Nous constatons que la donnée de cette année se situe au-dessus de la moyenne.

Les résultats de l'année courante se situent au-dessus de l'écart supérieur. Les résultats accusent un recul statistiquement significatif par rapport au bilan des quatre dernières années de la MRC.

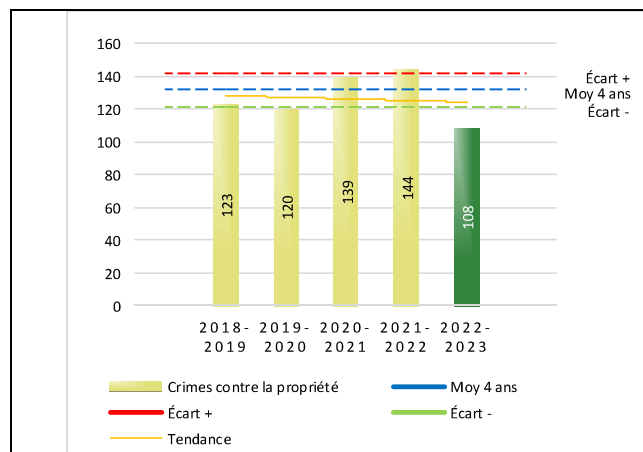
Le graphique 11 spécifie le nombre d'événements pour chacune des catégories des crimes contre la personne. Nous remarquons alors que les voies de fait sont le type de crimes le plus fréquent pour cette année.

Tableau 5 Nombre de crimes contre la propriété sur le territoire au cours des dernières années

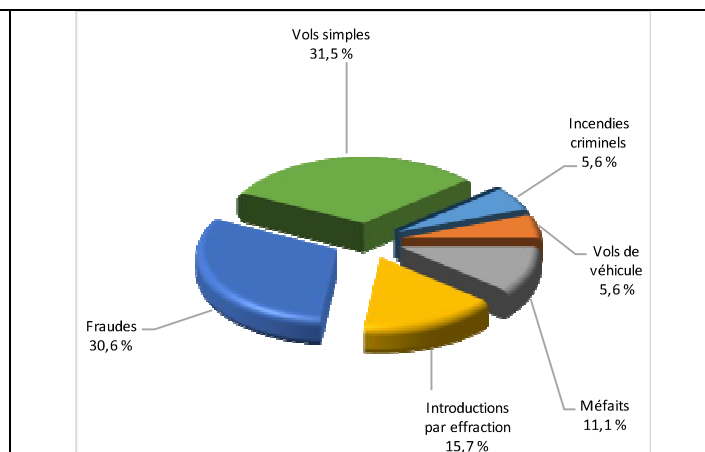
	2018-2019	2019-2020	2020-2021	2021-2022	2022-2023
2000- Crimes contre la propriété					
Incendies criminels	1	2	1	4	6
Introductions par effraction	39	33	22	33	17
Vols simples	19	33	34	25	34
Vols de véhicule	21	12	10	12	6
Recels	3	4	3	4	0
Fraudes	14	21	40	50	33
Méfais	26	15	29	16	12
Crimes contre la propriété :	123	120	139	144	108

Évolution du nombre de crimes contre la propriété au cours des dernières années et portrait par catégories de crime contre la propriété pour l'année courante

Graphique 12 : Nombre de crimes contre la propriété



Graphique 13 : Catégories de crime contre la propriété



Le graphique 12 présente les crimes contre la propriété des cinq dernières années.

Les résultats de l'année courante se situent en dessous de l'écart inférieur. Les résultats présentent une amélioration statistiquement significative par rapport au bilan des quatre dernières années de la MRC.

Le graphique 13 indique le nombre d'événements pour chacune des catégories de crimes contre la propriété. Nous remarquons alors que les vols simples (31,5%) sont le type de crimes le plus fréquent au cours de l'année, suivi de près par le nombre de fraudes (30,6%).

Cette situation peut s'expliquer par les vols de catalyseurs qui ont connu une recrudescence partout dans la région de la Mauricie. Pour ce qui est des fraudes, plusieurs dossiers relatifs aux « Fraudes Grands-parents » ont été ouverts dans la région et la MRC des Chénouans n'a pas fait exception.

Tableau 6 Autres criminalités et interventions sur le territoire au cours des dernières années

	2018-2019	2019-2020	2020-2021	2021-2022	2022-2023
Autres criminalités					
3000- Autres infractions au Code criminel ¹	19	24	16	19	21
4000 5000 - Loi régl. drogues et stupéfiants	20	10	15	11	3
6000- Infractions aux autres lois fédérales	0	0	0	3	0
7000- Infractions aux lois provinciales	8	7	9	8	10
Autres criminalités :	47	41	40	41	34
Activités policières					
A- Assistances	15	6	5	12	10
B- Permis	8	7	6	5	5
E- Enquêtes	68	68	57	94	94
F- Événements relatifs à la RACJ ²	17	13	21	7	14
P- Objets perdus ou trouvés	4	7	12	1	7
R- Interventions policières ³	115	101	130	119	112
V- Véhicules retrouvés ou remisés	13	5	17	16	20
X- Interpellation, observation et autre	27	31	28	25	16
Activités :	267	238	276	279	278

Total criminalité et activités :	527	467	547	539	519
---	------------	------------	------------	------------	------------

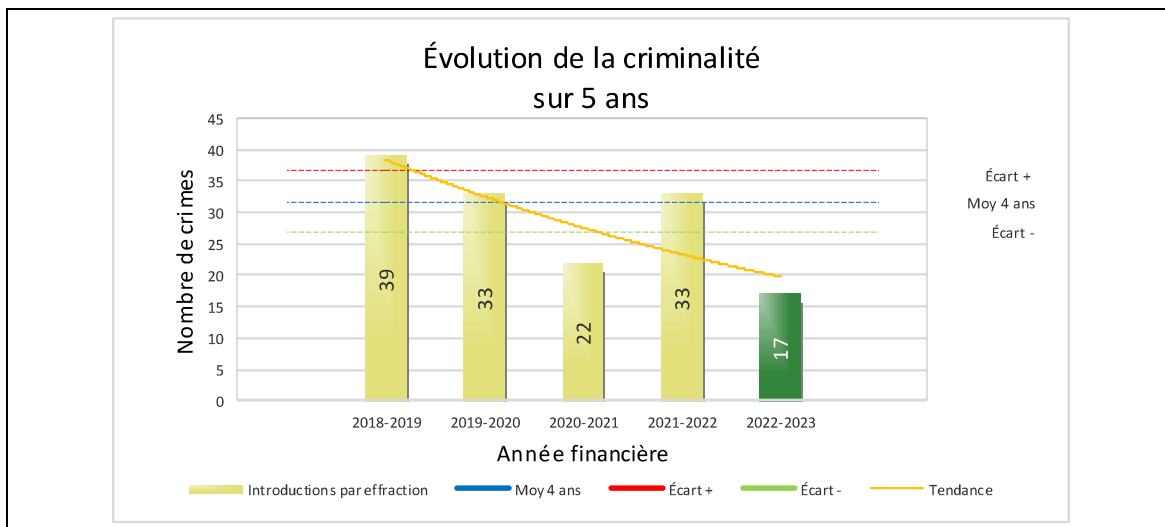
1 La catégorie « Autres infractions au Code criminel » comprend différentes infractions telles : utilisation de monnaie contrefaite, avoir troublé la paix, évasion d'une garde légale, action indécente, production et distribution de pornographie juvénile, voyeurisme, leurre au moyen d'un ordinateur, appel téléphonique indécent, menace, incitation publique à la haine, etc.

2 La Régie des alcools, des courses et des jeux.

3 La catégorie « Interventions policières » comprend notamment les cas suivants : plainte de bruit, chicane de famille, service d'ordre, escorte de véhicule, affaire civile, transfert de détenu et de personne en crise, assistance au public, prise d'empreintes digitales, personne en détresse, etc.

RAPPORT ANNUEL D'ACTIVITÉS

GRAPHIQUE 14 : INTRODUCTIONS PAR EFFRACTION AU COURS DES DERNIÈRES ANNÉES



Le graphique 14 démontre que le nombre de 17 introductions par effraction de cette année est inférieur au nombre moyen de 32 depuis les quatre dernières années.

Ce type de crime présente une amélioration statistiquement significative par rapport aux années antérieures. Cette variation importante peut s'expliquer, en partie, par la migration de ce type de criminalité dans d'autres régions.

OPS VULCAIN – COVID-19

Les dernières années ont été marquées par la pandémie mondiale de la COVID-19. Les impacts de celles-ci ont été nombreux sur l'ensemble de la population et également sur le travail des policiers. Ces derniers ont fait preuve d'une adaptation constante en fonction des paliers d'alerte du gouvernement du Québec en vigueur. Ils ont travaillé en partenariat avec la Santé publique tout au long de l'année.

Pour la présente année financière, aucune intervention n'a été réalisée dans le cadre de l'OPS Vulcain dans la MRC des Chenaux. D'ailleurs, l'opération Vulcain a pris fin le 8 novembre 2022.

INTERVENTIONS EN MILIEU SCOLAIRE / JEUNESSE⁵

Cette section présente les différentes interventions réalisées en milieu scolaire. Le nombre d'élèves rencontrés dans le tableau suivant est en lien avec les dossiers d'enquête ou de tous types de rencontres.

INTERVENTIONS EN MILIEU SCOLAIRE / JEUNESSE	Année courante
Nombre d'enquêtes relatives au PIMS	12
Nombre d'élèves rencontrés	83
Nombre d'établissements scolaires où une enquête a eu lieu	2
Nombre d'activités de prévention réalisées en milieu scolaire Mission : Sécuri-T (présentation sur l'utilisation des médias sociaux et Internet adressée aux jeunes du primaire) :	4

⁵ La Sûreté est actuellement en négociation depuis le 1^{er} avril 2022 avec l'Association des policières et policiers provinciaux du Québec (APPQ) relativement au renouvellement du contrat de travail de ses membres. Pendant la durée de ces négociations, le personnel d'encadrement des postes de la Sûreté a mis en place une méthode alternative de collecte d'information des activités policières. Conséquemment et bien que les activités continuent d'être réalisées sur le terrain, il sera difficile de comparer les statistiques antérieures des postes avec celles qui sont et seront collectées et analysées pendant l'application des moyens de sensibilisation par les membres de l'APPQ.

RAPPORT ANNUEL D'ACTIVITÉS

- École primaire Saint-Gabriel à Saint-Stanislas : 40 élèves - École primaire de la Solidarité à Saint-Narcisse : 35 élèves - École primaire Versant-de-la-Batiscan à Saint-Stanislas : 20 élèves - École Madeleine-de-Verchères à Sainte-Anne-de-la-Pérade : 23 élèves	
Nombre d'établissements scolaires sur le territoire	8

INTERVENTIONS PAR DES UNITÉS DE SOUTIEN ET MESURES D'URGENCE

Cette section présente les interventions réalisées sur le territoire de la MRC par des unités de soutien régionales ou de mesures d'urgence au cours de l'année. Voici les détails de ces interventions.

Volet enquêtes

- o Équipe du crime majeur de Trois-Rivières (crimes contre la personne) : trois présences
- o Service de la criminalistique (crimes contre la propriété) : une présence
- o Service de la coordination des enquêtes crimes majeurs (crimes contre la personne) : Assistance à 24 occasions
- o Maître-chien : Assistance à une occasion

Volet sécurité routière et hors route

- o Module de soutien en sécurité routière et récréotouristique :
 - Patrouille nautique : cinq sorties
 - Patrouille motoneige et quad : 19 sorties
- o Patrouille équestre : Deux sorties pour 33 heures de présence



**OPÉRATION CONCERTÉE
PATROUILLE MOTONEIGE ET
QUAD**

ACTIVITÉS DIGNES D'INTÉRÊT ET ÉVÉNEMENTS MAJEURS

Voici les activités dignes d'intérêt et les événements majeurs ayant eu lieu au cours de l'année et qui n'ont pas été mentionnés dans les sections précédentes.

Le festival de la pêche aux petits poissons des Chenaux à Sainte-Anne-de-la-Pérade s'est tenu cette année, les fins de semaine du 4 au 19 février. Comme à chaque année, il s'agit d'un événement familial qui accueille de nombreux touristes de partout. La Sûreté du Québec a été présente à plusieurs occasions durant ces journées de festivités et aucun événement majeur n'a été signalé.

La Sûreté effectue une révision de courtoisie pour ce rapport.