



RAPPORT ANNUEL D'ACTIVITÉS

POSTE DE LA MRC
DU DOMAINE-DU-ROY
DE LA SÛRETÉ DU QUÉBEC

DU 1^{ER} AVRIL 2022
AU 31 MARS 2023



LISTE DES ABRÉVIATIONS, DES SIGLES ET DES ACRONYMES

APPQ	Association des policières et policiers du Québec
ASRP	Approche stratégique en résolution de problèmes
AVVR	Avis de vérification d'un véhicule routier
Bimestre	Période de deux mois consécutifs
BCSO	Bureau de coordination et de soutien opérationnel
CGA	Centre de gestion des appels
CRC	Centre de réponse aux citoyens
CSMRC	Centre de services MRC
CSP	Comité de sécurité publique
DG	Directeur général
DGA	Directeur général adjoint
ÉMIPIC	Équipe mixte d'intervention - Policiers et intervenants communautaires
MRC	Municipalité régionale de comté
NSPP	Normes et standards en police de proximité
OPS	Opération spéciale
PARL	Plan d'activité régional et local
PIMS / PIJ	Programme d'intervention en milieu scolaire / Policier intervenant jeunesse (projet pilote)
PLI-Élus	Plan de lutte contre l'intimidation des élus et des gestionnaires municipaux
RACJ	Régie des alcools, des courses et des jeux
SIGMA	Système informatisé de la gestion des mobiles et des appels
SRAO	Système de répartition des appels par ordinateur
TAQ	Tableau d'activités quotidiennes
TBG	Tableau de bord de gestion

MOT DU RESPONSABLE DE POSTE



C'est avec plaisir que je vous présente le rapport annuel d'activités du poste de la MRC du Domaine-du-Roy de la Sûreté du Québec pour l'année financière 2022-2023. Conformément à nos engagements ainsi qu'aux priorités déterminées par le CSP, le déploiement de nos actions se poursuit sur l'ensemble du territoire couvert.

Vous retrouverez notamment dans ce rapport, les activités réalisées en lien avec les priorités locales ainsi que les statistiques relatives à la sécurité routière, aux règlements municipaux, aux événements criminels et finalement, celles au traitement des cartes d'appel.

Ce rapport et ses résultats vous permettront d'assurer le suivi de la performance des services de la Sûreté du Québec.

A handwritten signature in black ink, appearing to read 'A. Houle'.

Sergente Alexandra Houle, responsable de poste
Poste principal de la MRC du Domaine-du-Roy

RAPPORT ANNUEL D'ACTIVITÉS

PRIORITÉS LOCALES²

Voici les priorités locales identifiées par le CSP pour l'année 2022-2023 et le bilan des activités réalisées.

Priorité 1 : Lutte au trafic de stupéfiants

DESCRIPTION DES ACTIVITÉS	COMMENTAIRES	NB ACTIVITÉS
Lutte au trafic de stupéfiants	2022-04-14 - Perquisitions à Roberval et Saint-Félicien, saisie de 30 grammes de cocaïne, de stéroïdes, de médicaments sous ordonnance et de 200 grammes d'une autre substance. Deux arrestations.	78
	Le 16 et le 18 novembre 2022 - Arrestation de 6 personnes relativement à du trafic de stupéfiants. L'opération a permis la saisie de 525 grammes de cocaïne, plus de 27 000 \$ en argent, 125 comprimés de méthamphétamine ainsi qu'une arme de chasse et d'un véhicule pour bien infractionnel.	
	2022-06-10 – Arrestation d'un individu à la suite d'un excès de vitesse et d'une plainte de vol. L'homme a fait face à des accusations de possession de drogue et de médicaments sous ordonnance dans le but d'en faire le trafic. L'arrestation a permis la saisie d'environ 2 grammes de cannabis, 2 grammes de cocaïne, 26 Waxpen encore dans leur boîte (vapeuse à cannabis), 152 comprimés de Dilaudid, 170 comprimés de Rexulti, un contenant de poudre blanche et 1 000 \$ en argent.	
	2022-08-17 – À la suite d'informations reçues, perquisition à Saint-Félicien. Deux individus, sont arrêtés pour trafic de cocaïne, méthamphétamine et de cannabis. L'arrestation a permis la saisie de 1 844 comprimés de méthamphétamine, 5 grammes de cristaux de méthamphétamine, 83 grammes de cannabis et 4 425 \$ en argent.	
	2022-09-04 – Un policier a interpellé un individu qui semblait se sauver à vélo. Après enquête à la base de données policières, l'agent s'est rendu compte que l'individu était recherché sous mandat d'arrestation. L'arrestation a permis la saisie de 3 150 comprimés de méthamphétamine, 40 grammes de cannabis, 4 grammes de wax (un concentré de THC), une somme d'argent de 1 190 \$, des sacs en plastique neufs, une balance ainsi qu'un cellulaire.	
	2022-09-17 – À la suite d'informations reçues, les policiers ont procédé à une perquisition à Roberval. L'arrestation de l'individu a permis la saisie de 26 grammes de cocaïne, 224 comprimés de méthamphétamine et de 3 530 \$ en argent.	
	2022-10-31 – Interception d'une livraison de stupéfiants par drone qui était prévue pour l'établissement de détention. Au total 1 drone et sa manette, un cellulaire, un dispositif de lancement, une balance, 14 dispositifs d'insertion rectale contenant 342 grammes de tabac, 495 grammes de haschich et 148 grammes de cannabis ont été saisis.	
	2023-02-21 – Intervention conjointe avec les membres du Service de police de Mashteuiatsh, afin de procéder à 2 perquisitions dans le secteur de Roberval en matière de stupéfiants. L'assistance des membres du groupe tactique d'intervention et du maître-chien de la Sûreté du Québec fut nécessaire. Divers types de stupéfiants ainsi que des imitations d'armes ont été saisis. Deux individus ont été arrêtés pour trafic de stupéfiants.	

² La Sûreté est actuellement en négociation depuis le 1^{er} avril 2022 avec l'Association des policières et policiers provinciaux du Québec (APPQ) relativement au renouvellement du contrat de travail de ses membres. Pendant la durée de ces négociations, le personnel d'encadrement des postes de la Sûreté a mis en place une méthode alternative de collecte d'information des activités policières. Conséquemment et bien que les activités continuent d'être réalisées sur le terrain, il sera difficile de comparer les statistiques antérieures des postes avec celles qui sont et seront collectées et analysées pendant l'application des moyens de sensibilisation par les membres de l'APPQ.

RAPPORT ANNUEL D'ACTIVITÉS

Priorité 2 : Prévention auprès des jeunes et des aînés en lien avec la cybercriminalité

DESCRIPTION DES ACTIVITÉS	COMMENTAIRES	NB ACTIVITÉS
Réalisation d'activité de prévention auprès des jeunes.	Plusieurs activités de prévention et de sensibilisation touchant les élèves du primaire et du secondaire et certains du préscolaire ont été réalisées durant l'année. Les sujets abordés ont touché l'utilisation d'Internet, des médias sociaux, du sextage, de la cyber violence et de la cyber intimidation.	18
Réalisation d'activité de prévention auprès des aînés.	Réalisation d'activité de prévention et de sensibilisation sur diverses situations de maltraitance, de fraude et d'intimidation envers les aînés.	n.d.

Priorité 3 : Porter une attention particulière aux traverses piétonnières et aux corridors scolaires

DESCRIPTION DES ACTIVITÉS	COMMENTAIRES	NB ACTIVITÉS
Patrouilles dans les zones scolaires et prévention reliée au transport et au déplacement des étudiants.	Patrouilles et visibilité près des écoles, surveillance aux entrées ainsi qu'aux sorties. Effectuer le suivi des trajets d'autobus et surveillance aux traverses piétonnières et avec brigadières scolaires.	n.d.

Priorité 4 : Opérations de visibilité, surveillance et prévention dans les secteurs de villégiature

DESCRIPTION DES ACTIVITÉS	COMMENTAIRES	NB ACTIVITÉS
Patrouille récréotouristique.	<p>QUAD</p> <ul style="list-style-type: none"> ➤ 7 patrouilles ➤ 4 patrouilles aux abords des sentiers ➤ 18 constats ➤ 46 avertissements ➤ 130 quads interceptés <p>NAUTIQUE</p> <ul style="list-style-type: none"> ➤ 34 patrouilles ➤ 1 patrouille à quai ➤ 22 constats ➤ 67 avertissements ➤ 432 embarcations interceptées <p>MOTONEIGE</p> <ul style="list-style-type: none"> ➤ 68 patrouilles ➤ 9 patrouilles aux abords des sentiers ➤ 167 constats ➤ 152 avertissements ➤ 1461 motoneiges interceptées 	123
Patrouille de visibilité en territoire éloigné (secteurs forestiers, chalets, autres lieux de villégiature).	Les policiers assurent une présence ainsi qu'une visibilité dans les secteurs de villégiature de façon régulière.	n.d.

Priorité 5 : Opérations en sécurité routière aux entrées des municipalités et surveillance des sites de rassemblement

DESCRIPTION DES ACTIVITÉS	COMMENTAIRES	NB ACTIVITÉS
Patrouille de lieux de rassemblement.	Patrouille à pied aux endroits propices aux rassemblements et lors de manifestations.	n.d.
Opérations en lien avec l'application du Code de la sécurité routière.	Bon nombre d'opérations ont été réalisées touchant différents aspects de la sécurité routière tels que le partage de la route, les usagers vulnérables, la vitesse, les distractions, les comportements imprudents ainsi que l'alcool et la drogue.	93

RAPPORT ANNUEL D'ACTIVITÉS

DEMANDES PONCTUELLES DES ÉLUS ET DES CITOYENS

Voici les demandes ponctuelles des élus et des citoyens qui ont été adressées à la Sûreté au cours de la dernière année.

DESCRIPTION DES DEMANDES (ACTION* V, T, C)		COMMENTAIRES	Nb REQUÊTES
Juin 2022 – Méfaits au Jardin des Ursulines la nuit à Roberval	C	Surveillance policière de nuit. Changement du système de caméra.	4
Août 2022 – Plainte d'une citoyenne concernant la vitesse sur le Rang 1 à Roberval	C	Opération cinémomètre. Patrouille dans le secteur.	
Septembre 2022 – Circulation de véhicules lourds dans le Rang Double à Saint-Félicien	C	Demande d'assistance au Contrôle routier Québec (3 constats d'infraction). Patrouille dans le secteur par nos agents.	
Février 2023 – Plainte d'une citoyenne concernant un chien sur TNO (territoire non organisé) La Doré	C	SQ en assistance auprès de la municipalité au besoin pour l'application du règlement.	

*LÉGENDE

(V) En validation : Requêtes reçues et en période d'évaluation afin de confirmer si elles sont fondées ou non et si elles nécessitent des interventions spécifiques.

(T) En traitement : Requêtes validées et fondées pour lesquelles des activités sont effectuées afin de régler la problématique visée (ex. : patrouilles, surveillances, radar, etc.).

(C) Clos : Requêtes qui sont résolues à la suite des activités effectuées ou qui sont non fondées.


RAPPORT ANNUEL D'ACTIVITÉS

PRÉVENTION³

Toujours en réponse aux besoins et aux réalités locales, les postes de la Sûreté tiennent des activités de prévention dans l'ensemble des municipalités qu'ils desservent, c'est-à-dire des mesures proactives et non pénales, qui ont pour but spécifique de réduire la criminalité en agissant sur les facteurs qui la déterminent, sur les circonstances et l'environnement dans lesquels sont commis les délits.

La grande majorité des activités de prévention se tiennent au quotidien, dans le cadre des interventions de l'ensemble des patrouilleurs. Voici les principales activités de prévention réalisées au cours de la dernière année :

Activités de prévention réalisées au cours de l'année

DESCRIPTION DES ACTIVITÉS	COMMENTAIRES	NB ACTIVITÉS
Activité de prévention en matière de violence entre partenaires intimes.	Sensibilisation à la violence conjugale, violence intrafamiliale et aux agressions sexuelles.	7
Activité de prévention en sécurité routière Radar vivant : des élèves accompagnés d'un adulte ont sillonné les zones scolaires muni d'un sac à dos radar, permettant l'affichage de la vitesse et par le fait même de sensibiliser les automobilistes.  Photo extraite du Bulletin d'information policière du CSMRC Roberval du 16 mars 2023 ⁴	Sécurité en transport scolaire, radar vivant, vérification de l'usure et de la conformité des pneus d'hiver, sensibilisation vitesse secteur côte du cran et points de contrôle routiers concernant le partage de la route avec les piétons et les cyclistes.	12
Activité d'atténuation des impacts	Activité visant à rétablir le sentiment de sécurité des citoyens à la suite d'une série d'incendie dans le secteur de Roberval.	3
Activité de prévention de la criminalité	Sensibilisation quant à l'utilisation d'une arme à plomb afin d'éviter de déclencher une intervention policière et information quant à l'infraction reliée à la possession d'une arme à feu dans un endroit interdit.	1
Pratique PRÉS (Plan de réponse pour des établissements sécuritaires)	Le PRÉS a été créé par la Sûreté du Québec afin d'intervenir efficacement lors de situation d'urgence en milieu scolaire, plus spécifiquement la menace que pose un individu armé ou un tireur actif.	4
Semaine de la police	Remise de siège d'auto pour enfant à certains organismes et présentation du métier de policier	4
Activité de prévention sur la santé mentale	Favoriser la collaboration entre les divers partenaires et organisme en santé mentale.	1

³ La Sûreté est actuellement en négociation depuis le 1^{er} avril 2022 avec l'Association des policières et policiers provinciaux du Québec (APPQ) relativement au renouvellement du contrat de travail de ses membres. Pendant la durée de ces négociations, le personnel d'encadrement des postes de la Sûreté a mis en place une méthode alternative de collecte d'information des activités policières. Conséquemment et bien que les activités continuent d'être réalisées sur le terrain, il sera difficile de comparer les statistiques antérieures des postes avec celles qui sont et seront collectées et analysées pendant l'application des moyens de sensibilisation par les membres de l'APPQ.

⁴ <https://www.sq.gouv.qc.ca/bulletins/mrc-de-maria-chapdelaine-mrc-du-domaine-du-roy-poste-de-chapais-chibougamau/centre-de-services-roberval-2023-03-16/>

RAPPORT ANNUEL D'ACTIVITÉS

Équipe mixte d'intervention – Policiers et intervenants communautaires (ÉMIPIC)

Intervenir directement auprès des personnes en situation de vulnérabilité, en vue de favoriser un référencement et une aide adaptés à leurs besoins et éviter ainsi que leur situation ne s'aggrave.

Photo extraite du communiqué de la Sûreté : *Bonifier l'intervention auprès des clientèles vulnérables grâce à la création d'une équipe mixte offrant des services policiers et psychosociaux*, 17 novembre 2022⁵



Intrants

- 18% : référencement des patrouilleurs SQ;
- 36% : travail initié par les membres ÉMIPIC;
- Moins de 1% refuse le référencement ÉMIPIC;
- Environ 1% des demandes proviennent des citoyens;
- Environ 3% de la clientèle est prise en charge par notre partenaire du CIUSSS à la suite de notre intervention.

Type de clientèle

- Près de 50% de nos interventions impliquent la clientèle âgée entre 40-50 ans et les aînés pratiquement en proportion identique.

Interventions

- 80% de nos interventions sont liées à la santé mentale, l'itinérance et la dépendance;
- 20% de nos interventions liées à la violence entre partenaires intimes, le deuil et le syndrome de Diogène.

1 172

⁵ <https://www.sq.gouv.qc.ca/communiqués/bonifier-lintervention-aupres-des-clienteles-vulnerables-grace-a-la-creation-dune-equipe-mixte-offrant-des-services-policiers-et-psychosociaux/>

POLICE DE PROXIMITÉ⁶

La Sûreté du Québec s'est formellement engagée dans une approche professionnelle de type communautaire. Cette philosophie de travail comprend les cinq grands principes suivants :

- La présence familiale;
- La qualité du service aux citoyens;
- Le partenariat avec la population;
- La consultation de la clientèle;
- La résolution de problèmes.

Cette section présente les principales activités réalisées par l'approche de police de proximité.

Présence familiale et parrainage

À la Sûreté du Québec, la présence familiale s'exprime par le programme de parrainage des municipalités.

Voici les principales activités de parrainage (qui visent la création de liens privilégiés avec les acteurs clés de la municipalité) ayant pour objectif la capacité d'être proactif dans la résolution de problématiques en matière de sécurité publique. Ces

DESCRIPTION DES ACTIVITÉS	COMMENTAIRES	NB ACTIVITÉS
Diverses communications auprès des DG, élus et des différents acteurs clés municipaux, scolaire, milieu de la santé, communautaire et au niveau de la sécurité publique.	Un parrain ou une marraine est attiré à chacune des municipalités du Domaine-du-Roy et effectue des contacts réguliers avec ceux-ci. Nos policiers travaillent quotidiennement à créer des liens de communication privilégiés avec les différents intervenants ainsi qu'auprès des citoyens dans le but de faciliter l'échange d'informations afin de réagir rapidement aux situations problématiques et d'améliorer la connaissance du milieu.	n.d.

Résolution de problèmes

L'approche stratégique en résolution de problèmes (ASRP) permet d'associer des incidents autrement traités un par un, d'en dégager une compréhension globale et de rechercher des solutions durables, le tout en ayant recours aux partenaires et aux ressources des milieux affectés par des problématiques communes.

Voici les incidents traités par l'approche stratégique en résolution de problèmes au cours de la dernière année :

DESCRIPTION ET COMMENTAIRES
Aucune ASRP pour l'année.

⁶ La Sûreté est actuellement en négociation depuis le 1^{er} avril 2022 avec l'Association des policières et policiers provinciaux du Québec (APPQ) relativement au renouvellement du contrat de travail de ses membres. Pendant la durée de ces négociations, le personnel d'encadrement des postes de la Sûreté a mis en place une méthode alternative de collecte d'information des activités policières. Conséquemment et bien que les activités continuent d'être réalisées sur le terrain, il sera difficile de comparer les statistiques antérieures des postes avec celles qui sont et seront collectées et analysées pendant l'application des moyens de sensibilisation par les membres de l'APPQ.

RAPPORT ANNUEL D'ACTIVITÉS

Programme de cadets

Le Programme de cadets de la Sûreté existe depuis 2009. Au fil des années, le nombre de cadets, ainsi que le nombre de MRC intéressées à ce programme n'ont cessé d'augmenter. Les coûts liés au programme sont partagés entre la Sûreté et le partenaire municipal impliqué. De plus, depuis 2021, la Sûreté autorise la bonification du Programme de cadets avec l'ajout d'heures bonifiées, et ce, financées entièrement par les partenaires qui en font la demande.

À cet effet, la MRC du Domaine-du-Roy se prévaut des services de cadets depuis 2011. L'été dernier, 2 cadets sont venus bonifier l'offre de la Sûreté du Québec sur notre territoire.

Le Programme de cadets permet d'accentuer la visibilité de l'organisation sur son territoire, de soutenir le modèle de police de proximité et de bonifier l'offre de service en prévention de la criminalité. Il représente donc un service à valeur ajoutée pour plusieurs types de clientèle, soit les citoyens et les MRC/municipalités (visibilité), les cadets (recrutement et développement), les policiers (soutien) et la Sûreté.

Récemment, la raison d'être du Programme de cadets a été précisée, en fonction de trois objectifs mesurables, soit :

- Élargir le nombre d'activités de prévention, de parrainage ou de rapprochement avec les communautés, en période estivale.
- Offrir une expérience de travail au sein d'un milieu policier pour les étudiants aspirants policiers.
- Maintenir le nombre potentiel de candidats-cadets pour le recrutement de policiers de la Sûreté.

Les responsables de poste et les coordonnateurs désignés, de concert avec les élus, participent à la planification des tâches des cadets en considérant l'ensemble des besoins des partenaires et de la clientèle.

Voici les principales activités qui ont été effectués par les cadets au cours de la dernière année.

DESCRIPTION DES ACTIVITÉS	COMMENTAIRES	NB ACTIVITÉS
Surveillance à pied dans les campings, les parcs, la plage et lors de festivals.	85 heures	228
Accueil au poste.	1 heure	
Surveillance à vélo sur les pistes cyclables.	5 heures	
Participation à des programmes de prévention et de relations communautaires, présentation du programme Génivélo auprès des camps de jours.	41 heures	
Rencontre de partenaires, élus, Service d'incendie et les camps de jour.	6 heures	
Activité de visibilité de la Sûreté du Québec lors de festivals.	1 heure	
Observation du travail policier.	18 heures	

Activités communautaires réalisées au cours de l'année

Cette section présente les activités communautaires dans lesquelles les membres du poste se sont impliqués au cours de la dernière année.

DESCRIPTION ET COMMENTAIRES
2022-07 : Participation à la parade de la Coupe Stanley à Roberval afin d'assurer la sécurité du public.
2022-12 : Déjeuner communautaire au Centre Mamik.
2022-12 : Ouverture de la halte chaleur, participation au comité.

STATISTIQUES OPÉRATIONNELLES

Cette section est consacrée aux statistiques de :

- Sécurité des réseaux de transport
- Règlements municipaux
- Cartes d'appel
- Criminalité

Les résultats qui vous sont présentés dans cette section vous permettront d'apprécier tout particulièrement la performance de la Sûreté au cours de la dernière année.

Afin de mettre ces données en perspective et d'en analyser l'évolution, vous pouvez également les comparer avec les données des quatre dernières années.

De plus, afin d'en faciliter l'analyse, ces données vous sont présentées à l'aide de deux types de graphiques.

Chacun des graphiques de type « *histogramme* » indique les résultats pour les cinq dernières années. Une ligne trace la moyenne des quatre dernières années.

Ces graphiques permettent aussi de situer les résultats de la dernière année par rapport à la **zone d'écart moyen**. L'écart moyen est calculé à partir de la moyenne des différences entre les données de chacune des années par rapport à la moyenne des quatre dernières années. Visuellement, il s'agit de la zone comprise entre les lignes « écart + » et « écart - ». Les résultats qui s'éloignent de cette zone méritent une attention particulière du CSP.

Des graphiques circulaires, ou de type « *pointe de tarte* », accompagnent également des histogrammes afin d'illustrer plus précisément la répartition des catégories d'événements plus préoccupants.

Notez que les données de cette section concernent l'ensemble du territoire couvert par les effectifs du poste de la MRC du Domaine-du-Roy. Les résultats pour chacune des municipalités vous sont présentés en annexes.

Un écart aux données présentées dans les rapports annuels précédents peut être attribuable à la modification du statut ou à l'évolution d'un dossier après la production du rapport annuel.

À surveiller : Depuis le mois de juin 2017, certains postes MRC ont été convertis en postes mixtes et gèrent désormais aussi le travail fait sur les autoroutes. Ce changement a pour conséquence d'ajouter les statistiques autoroutières à même celles de la MRC.

Statistiques extraites du Tableau de bord le : 2023-05-03

RAPPORT ANNUEL D'ACTIVITÉS

La sécurité des réseaux de transport

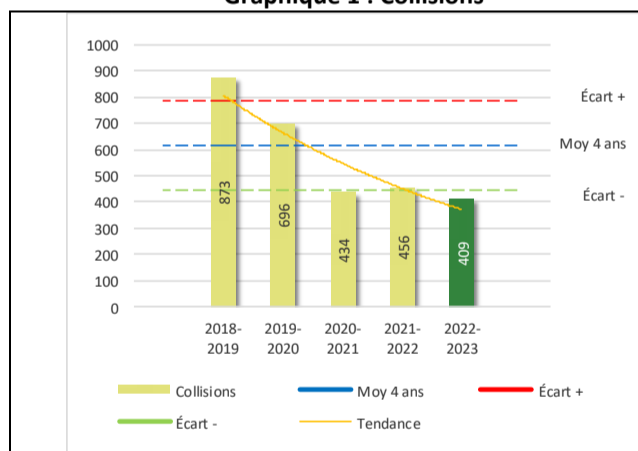
Tableau 1 Nombre de collisions et d'interventions couvertes sur le territoire au cours des dernières années

		2018-2019	2019-2020	2020-2021	2021-2022	2022-2023
Collisions						
	Collisions mortelles	6	1	5	6	3
	Collisions avec blessés graves	4	2	1	0	1
	Collisions avec blessés légers	175	150	107	92	111
	Autres collisions avec blessés ¹	6	4	1	2	0
	Collisions matérielles	682	539	320	356	294
	Sous-total :	873	696	434	456	409
Interventions						
	Avertissements nautiques	5	62	60	53	69
	Capacités affaiblies	36	42	35	32	45
	Autres crimes ²	229	176	57	62	63
	Constats provinciaux	1 653	2 055	2 003	2 578	2 508
	Constats municipaux	2 643	2 415	2 117	2 231	2 149
	AVVR ³	51	42	64	72	44
	Avertissements	518	586	465	431	480
	Sous-total :	5 135	5 378	4 801	5 459	5 358

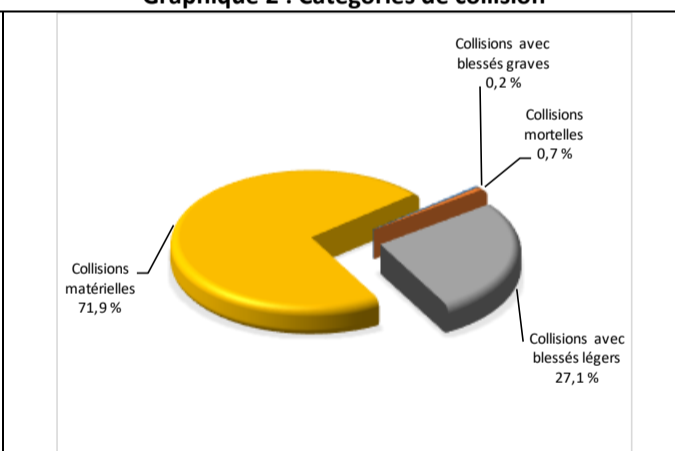
- 1 La catégorie « Autres collisions avec blessés » comprend les cas survenus hors des chemins publics.
- 2 La catégorie « Autres crimes » comprend les cas de conduite dangereuse, de poursuite, de délit de fuite, de conduite de véhicule routier pendant une interdiction (de conduire).
- 3 Avis de vérification d'un véhicule routier.

Évolution du nombre de collisions au cours des dernières années depuis le 1^{er} avril et portrait par catégories de collisions pour l'année courante

Graphique 1 : Collisions



Graphique 2 : Catégories de collision



Collisions

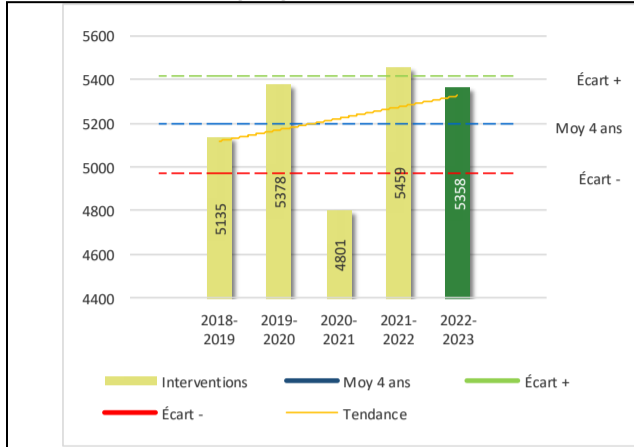
Le graphique 1 permet de constater une tendance à la baisse du bilan routier au cours des cinq dernières années. Le total des collisions de l'année courante, qui est de 409, se situe en dessous de l'écart moyen inférieur. Le bilan des collisions de l'année courante est statistiquement stable par rapport aux années antérieures.

La variation la plus importante se situe au niveau des collisions matérielles qui affichent une baisse de 62 par rapport à l'année précédente. Cette amélioration est en accord avec la tendance observée pour les quatre années précédentes de ce type de collision.

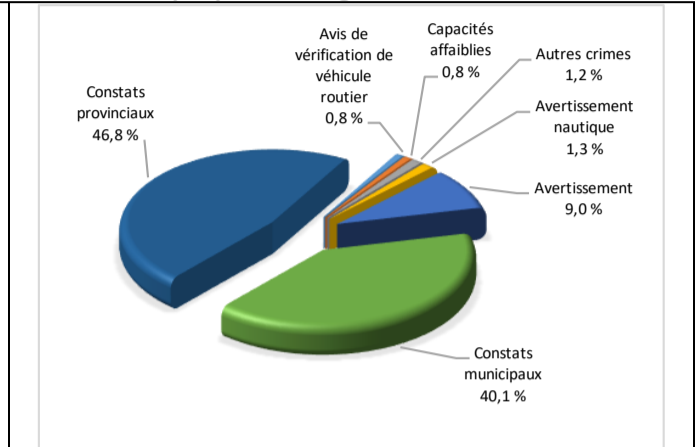
RAPPORT ANNUEL D'ACTIVITÉS

Évolution du nombre d'interventions au cours des dernières années et portrait par catégories d'intervention pour l'année courante

Graphique 3 : Interventions



Graphique 4 : Catégories d'intervention

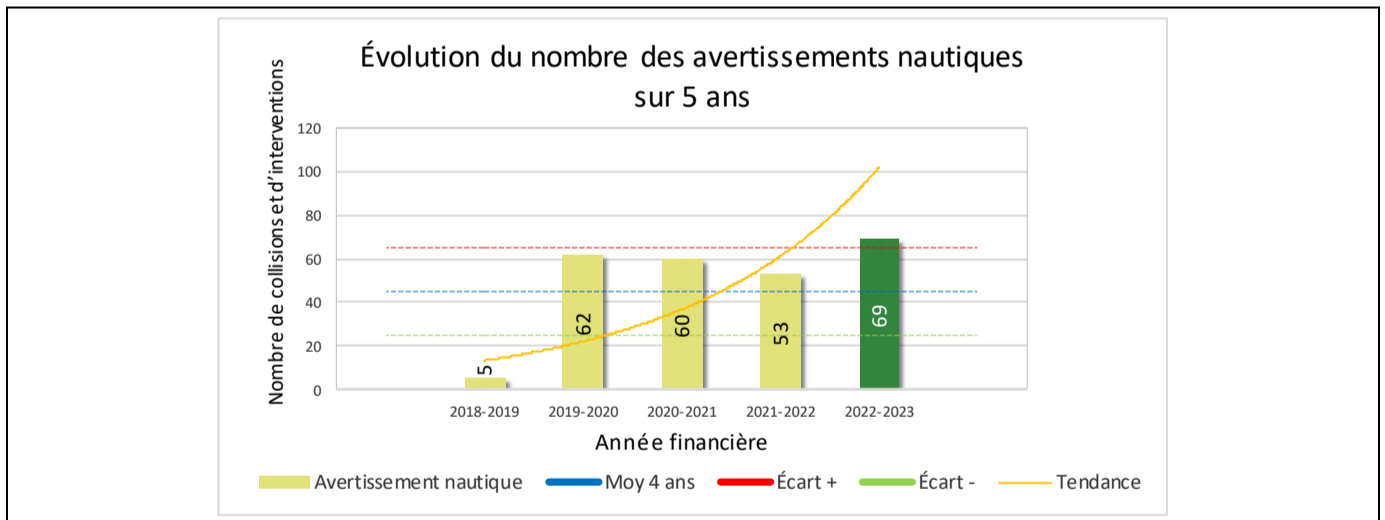


Interventions

Le graphique 3 présente une stagnation du nombre d'interventions réalisées au cours de l'année courante par rapport aux années précédentes. Les résultats de l'année courante se situent dans la zone d'écart moyen ce qui signifie que les résultats demeurent statistiquement dans la moyenne par rapport au bilan des quatre dernières années de la MRC.

La variation la plus importante se situe au niveau des capacités affaiblies qui affichent une augmentation de 13 interventions par rapport à l'année précédente.

Graphique 5 : Avertissements nautiques au cours des dernières années



Le graphique 5 présente l'évolution des avertissements nautiques. Une augmentation de 16 par rapport à l'année dernière est constatée pour l'année en cours.

RAPPORT ANNUEL D'ACTIVITÉS

Règlements municipaux

Tableau 2 Nombre de constats émis pour des infractions aux règlements municipaux sur le territoire au cours des dernières années

Domaine	2018-2019	2019-2020	2020-2021	2021-2022	2022-2023
1) Alarmes ¹	0	0	2	1	1
2) Vente	1	0	0	0	1
3) Circulation ²	362	331	126	206	73
4) Paix, bon ordre et sécurité publique	40	53	63	36	43
5) Nuisance	36	21	11	6	11
Total :	439	405	202	249	129

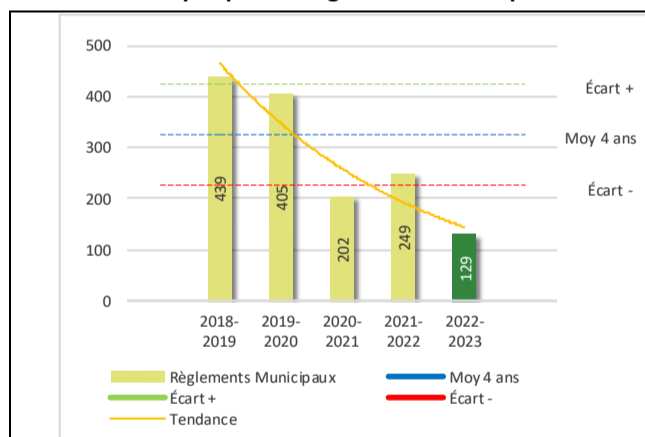
1 Les « Alarmes » du Tableau 2 font référence à des constats municipaux émis en vertu de la réglementation existante suite à des déplacements non fondés; tandis que les « Alarmes » du Tableau 3 sont des alarmes relayées par un central au CGA donnant lieu à un déplacement, mais pas nécessairement à un constat.

2 Types d'infraction de la circulation : endroits interdits, virages en « U », avertissement sonore, crissement des pneus, courses, et autres infractions impliquant des piétons, des animaux, des véhicules lourds, des véhicules d'urgence, etc.

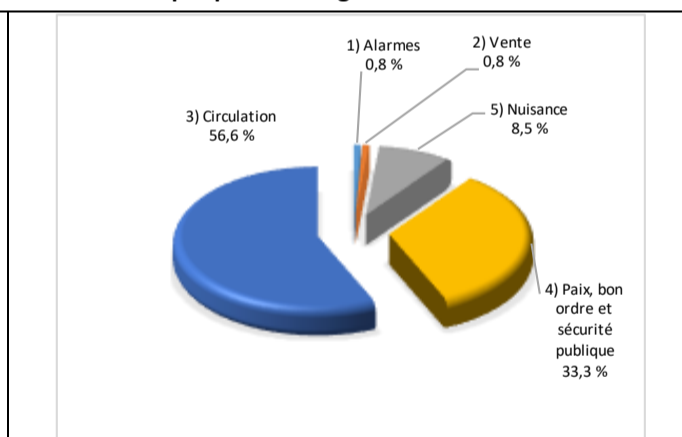
Le nombre de constats émis pour des infractions aux règlements municipaux a connu une diminution au cours de la dernière année. Les policiers ont émis un total de 129 constats.

Évolution du nombre de constats émis pour des infractions aux règlements municipaux au cours des dernières années et portrait par catégories d'intervention pour l'année courante

Graphique 6 : Règlements municipaux



Graphique 7 : Catégories d'intervention



Le graphique 6 démontre que le nombre de constats municipaux émis cette année est inférieur au nombre moyen de constats émis depuis les quatre dernières années.

Les résultats de l'année courante se situent en dessous de l'écart inférieur. Les résultats accusent un recul statistiquement significatif par rapport au bilan des quatre dernières années de la MRC.

RAPPORT ANNUEL D'ACTIVITÉS

Cartes d'appel

Depuis le 1^{er} décembre 2021, une nouvelle priorité a été ajoutée, soit la priorité 0. Il est donc possible qu'une baisse du total des cartes d'appel de priorité 1 soit observée.

Les définitions des priorités sont les suivantes :

- **Priorité 0**
Événement *critique à très haut risque* pour la sécurité des personnes et nécessitant une *intervention policière immédiate*.
- **Priorité 1**
Événement *à risque* ou nécessitant une *intervention policière rapide*.
- **Priorité 2**
Événement *sans risque* pour la sécurité des personnes et pour lequel *l'intervention policière est différée, avec déplacement* policier, sur rendez-vous ou après avoir répondu aux événements P0 ou P1 en cours.
- **Priorité 3**
Événement *sans risque* pour la sécurité des personnes et pour lequel *l'intervention policière est différée, sans déplacement* policier, sur rendez-vous téléphonique avec un membre du Centre de réponse aux citoyens (CRC) ou avec un patrouilleur; ou bien par déplacement du citoyen au poste de la Sûreté.

Ce rapport d'activités étant lié aux ententes de service pour la desserte en MRC, les cartes d'appel issues de communautés autochtones ne sont plus compilées depuis le 1^{er} février 2023. Celles-ci font l'objet d'une reddition de compte distincte. Les données antérieures sur les cartes d'appel ont été rétroactivement corrigées pour faciliter la comparaison avec les présentes données.

Tableau 3 Nombre de cartes d'appel sur le territoire au cours des dernières années

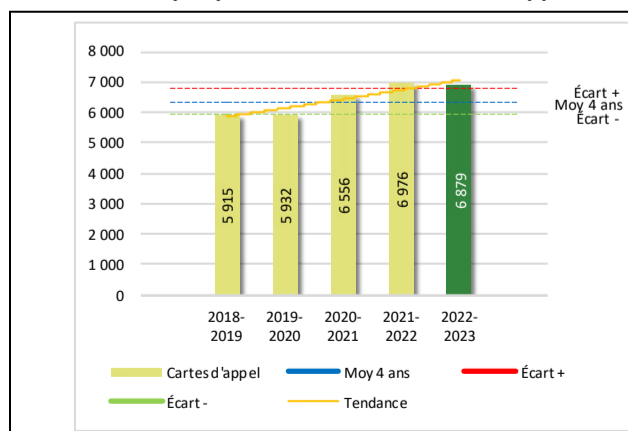
	2018-2019		2019-2020		2020-2021		2021-2022		2022-2023	
Priorité 0							123		495	
Priorité 1	1 497		1 156		1 465		1 555		1 149	
Priorité 2	3 626		4 077		4 411		4 413		4 245	
Priorité 3	792		699		680		885		990	
Total :	5 915		5 932		6 556		6 976		6 879	
Alarmes¹	NB	%	NB	%	NB	%	NB	%	NB	%
	552	9%	568	10%	447	7%	410	6%	470	7%

¹ Les « Alarmes » du Tableau 2 font référence à des constats municipaux émis en vertu de la réglementation existante suite à des déplacements non fondés; tandis que les « Alarmes » du Tableau 3 sont des alarmes relayées par un central au CGA donnant lieu à un déplacement, mais pas nécessairement à un constat.

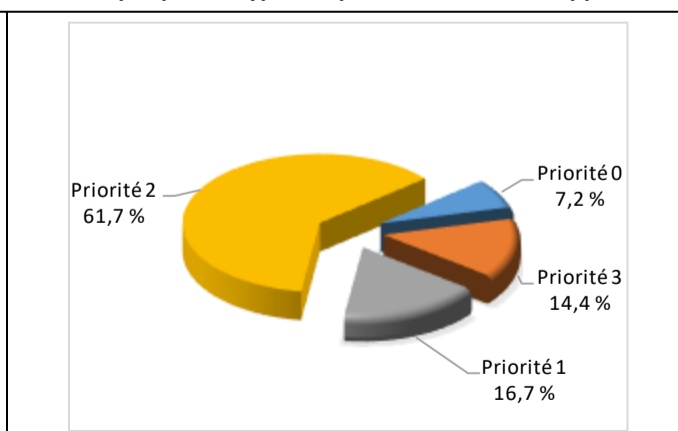
Le tableau 3 des cartes d'appel trace le portrait des données de l'année courante par catégories. Par rapport à l'année précédente, le nombre total de cartes d'appel a diminué de 97. Quant aux appels de priorité 1, ils ont diminué de 406 par rapport à l'année précédente.

Évolution du nombre de cartes d'appel au cours des dernières années et portrait par types de priorité de cartes d'appel pour l'année courante

Graphique 8 : Nombre de cartes d'appel



Graphique 9 : Types de priorité de cartes d'appel



RAPPORT ANNUEL D'ACTIVITÉS

Le graphique 8 illustre la fluctuation du nombre total de cartes d'appel au cours des cinq dernières années. Nous constatons que le nombre de cartes d'appel enregistré pour cette année se situe au-dessus de la moyenne. Cependant, cet écart demeure dans la zone d'écart moyen.

Le graphique 9 indique que les cartes d'appel de priorité 2 sont les plus nombreuses à être enregistrées pour cette année.

RAPPORT ANNUEL D'ACTIVITÉS

La criminalité

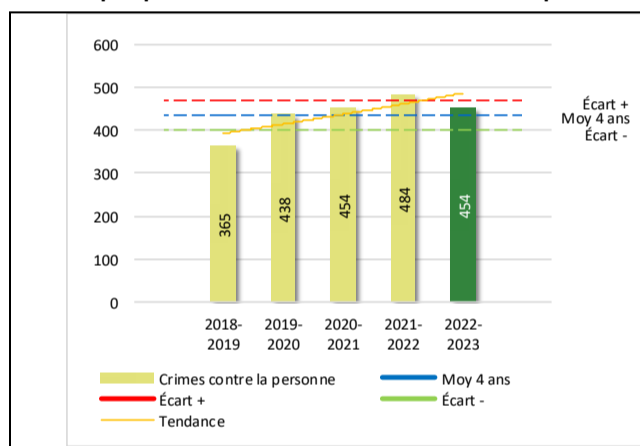
Tableau 4 Nombre de crimes contre la personne sur le territoire au cours des dernières années

	2018-2019	2019-2020	2020-2021	2021-2022	2022-2023
1000- Crimes contre la personne¹					
Infractions entraînant la mort	1	0	2	0	2
Agressions sexuelles	39	56	53	79	64
Voies de fait	179	215	237	242	257
Vols qualifiés	1	4	0	1	0
Autres crimes contre la personne ²	145	163	162	162	131
Crimes contre la personne :	365	438	454	484	454

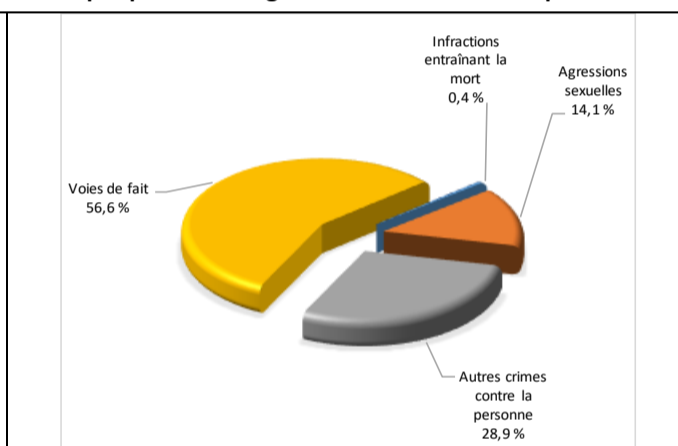
- 1 La section « Crimes contre la personne » présente le nombre de victimes d'actes criminels. Les sections suivantes présentent le nombre de dossiers opérationnels.
- 2 À titre informatif, les « Autres crimes contre la personne » incluent les cas d'enlèvement, de séquestration, d'extorsion, de profération de menaces, d'intimidation, etc.

Évolution du nombre de crimes contre la personne au cours des dernières années et portrait par catégories de crime contre la personne pour l'année courante

Graphique 10 : Nombre de crimes contre la personne



Graphique 11 : Catégories de crime contre la personne



Le graphique 10 présente le nombre de crimes contre la personne au cours des cinq dernières années. Nous constatons que la donnée de cette année se situe au-dessus de la moyenne.

Les résultats de l'année courante se situent dans la zone d'écart moyen. Les résultats demeurent statistiquement dans la moyenne par rapport au bilan des quatre dernières années de la MRC.

Le graphique 11 spécifie le nombre d'événements pour chacune des catégories des crimes contre la personne. Nous remarquons alors que les voies de fait sont le type de crimes le plus fréquent pour cette année.

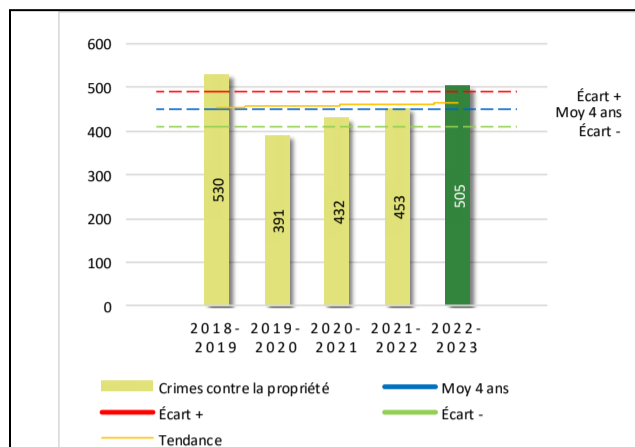
Tableau 5 Nombre de crimes contre la propriété sur le territoire au cours des dernières années

	2018-2019	2019-2020	2020-2021	2021-2022	2022-2023
2000- Crimes contre la propriété					
Incendies criminels	11	8	6	7	12
Introductions par effraction	131	90	72	100	77
Vols simples	167	140	96	97	195
Vols de véhicule	67	33	49	31	46
Recels	6	8	6	7	8
Fraudes	54	43	124	102	109
Méfais	94	69	79	109	58
Crimes contre la propriété :	530	391	432	453	505

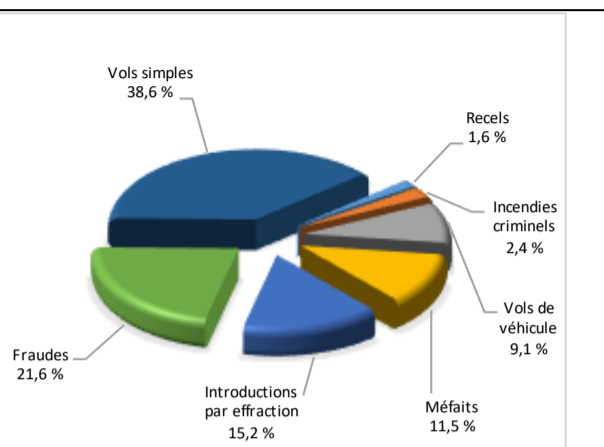
RAPPORT ANNUEL D'ACTIVITÉS

Évolution du nombre de crimes contre la propriété au cours des dernières années et portrait par catégories de crime contre la propriété pour l'année courante

Graphique 12 : Nombre de crimes contre la propriété



Graphique 13 : Catégories de crime contre la propriété



Le graphique 12 présente les crimes contre la propriété des cinq dernières années.

Les résultats de l'année courante se situent au-dessus de l'écart supérieur. Les résultats accusent un recul statistiquement significatif par rapport au bilan des quatre dernières années de la MRC.

Le graphique 13 indique le nombre d'événements pour chacune des catégories de crimes contre la propriété. Nous remarquons alors que les vols simples sont le type de crimes le plus fréquent au cours de l'année.

Tableau 6 Autres criminalités et interventions sur le territoire au cours des dernières années

	2018-2019	2019-2020	2020-2021	2021-2022	2022-2023
Autres criminalités					
3000- Autres infractions au Code criminel ¹	202	203	123	102	125
4000 5000 - Loi régl. drogues et stupéfiants	94	76	97	80	78
6000- Infractions aux autres lois fédérales	1	0	2	1	3
7000- Infractions aux lois provinciales	12	32	25	52	62
Autres criminalités :	309	311	247	235	268
Activités policières					
A- Assistanes	261	250	337	369	432
B- Permis	4	7	18	20	14
E- Enquêtes	389	414	435	501	525
F- Événements relatifs à la RACJ ²	44	15	40	38	49
P- Objets perdus ou trouvés	17	11	18	18	14
R- Interventions policières ³	414	331	483	414	424
V- Véhicules retrouvés ou remisés	34	12	34	25	26
X- Interpellation, observation et autre	133	178	137	113	47
Activités :	1 296	1 218	1 502	1 498	1 531

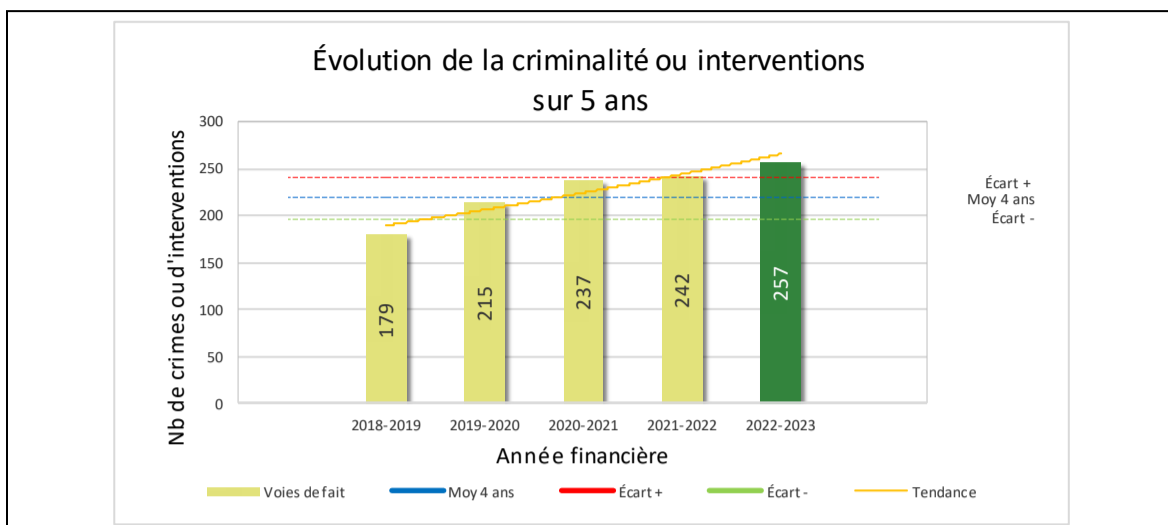
Total criminalité et activités :	2 500	2 358	2 635	2 670	2 758
---	--------------	--------------	--------------	--------------	--------------

1 La catégorie « Autres infractions au Code criminel » comprend différentes infractions telles : utilisation de monnaie contrefaite, avoir troublé la paix, évasion d'une garde légale, action indécente, production et distribution de pornographie juvénile, voyeurisme, leurre au moyen d'un ordinateur, appel téléphonique indécent, menace, incitation publique à la haine, etc.

2 La Régie des alcools, des courses et des jeux.

3 La catégorie « Interventions policières » comprend notamment les cas suivants : plainte de bruit, chicane de famille, service d'ordre, escorte de véhicule, affaire civile, transfert de détenu et de personne en crise, assistance au public, prise d'empreintes digitales, personne en détresse, etc.

GRAPHIQUE 14 : VOIES DE FAIT AU COURS DES DERNIÈRES ANNÉES



Le graphique 14 démontre que le nombre 257 de cette année est supérieur au nombre moyen 219 depuis les quatre dernières années.

Ce type de crime présente une forte augmentation par rapport aux années antérieures.

OPS VULCAIN – COVID-19

La Sûreté a poursuivi le déploiement de l'opération Vulcain, d'une part afin d'informer et protéger son personnel et d'autre part, afin d'assurer le maintien des services aux citoyens à la fois de qualité et sécuritaires pour tous. L'opération visait également à soutenir les ministères et organismes ainsi que les autres services de police. Veuillez noter que cette opération a pris fin le 8 novembre 2022.

INTERVENTIONS EN MILIEU SCOLAIRE / JEUNESSE⁷

Cette section présente les différentes interventions réalisées en milieu scolaire. Elles doivent donc être distinctes des informations insérées dans la section « Prévention » au début du rapport annuel.

Le nombre d'élèves rencontrés dans le tableau suivant est en lien avec les dossiers d'enquête ou de tous types de rencontres.

INTERVENTIONS EN MILIEU SCOLAIRE / JEUNESSE	Année courante
Nombre d'enquêtes relatives au PIMS	15
Nombre d'élèves rencontrés	86
Nombre d'établissements scolaires où une enquête a eu lieu	2

Nombre d'établissements scolaires sur le territoire	19
---	----

⁷ La Sûreté est actuellement en négociation depuis le 1^{er} avril 2022 avec l'Association des policières et policiers provinciaux du Québec (APPQ) relativement au renouvellement du contrat de travail de ses membres. Pendant la durée de ces négociations, le personnel d'encadrement des postes de la Sûreté a mis en place une méthode alternative de collecte d'information des activités policières. Conséquemment et bien que les activités continuent d'être réalisées sur le terrain, il sera difficile de comparer les statistiques antérieures des postes avec celles qui sont et seront collectées et analysées pendant l'application des moyens de sensibilisation par les membres de l'APPQ.

INTERVENTIONS PAR DES UNITÉS DE SOUTIEN ET MESURES D'URGENCE

Cette section présente les interventions réalisées sur le territoire de la MRC par des unités de soutien régionales ou de mesures d'urgence au cours de l'année. Voici les détails de ces interventions.

- Un enquêteur niveau 2 a été demandé pour une collision mortelle sur la 155 le 2 avril.
- Un maître-chien est intervenu dans une perquisition le 28 avril à Roberval.
- Ouverture d'un poste de commandement pour l'opération Éphémère le 17 mai.
- Le Service d'identité judiciaire, un profileur ainsi qu'un psychologue judiciaire sont intervenus sur un dossier d'introduction par effraction et de vol à Saint-Félicien.
- Le Service d'identité judiciaire et la Division technologique sont intervenus sur un dossier de pornographie juvénile à Saint-Félicien.
- Le Groupe tactique d'intervention ainsi qu'un maître-chien sont intervenus lors d'une perquisition à Roberval.
- Deux maîtres-chiens, une équipe de recherche de Québec ainsi que l'hélicoptère de la SQ, sont intervenus dans un dossier de recherche en forêt dans le secteur du Lac Rond à Sainte-Hedwidge.
- Équipe équestre lors d'une manifestation le 18 mars à Saint-Félicien.
- La Division des crimes contre la personne, la Division des crimes majeurs, le Service d'identité judiciaire, la Division des mesures d'urgence, l'hélicoptère de la SQ, le Groupe tactique d'intervention ainsi qu'un drone sont intervenus sur une tentative de meurtre dans un secteur forestier à La Doré le 25 février.

ACTIVITÉS DIGNES D'INTÉRÊT ET ÉVÉNEMENTS MAJEURS

Le bulletin d'information policière du Centre de services de Roberval vous présente les réalisations entreprises localement par la Sûreté en matière de sécurité routière et récréotouristique, enquêtes criminelles et prévention. Vous y trouverez des actions concrètes en réponse aux enjeux et préoccupations soulevés par vos élus en matière de sécurité publique. Ces bulletins sont disponibles au sq.gouv.qc.ca/bulletins/

Voici les activités dignes d'intérêt et les événements majeurs ayant eu lieu au cours de l'année et qui n'ont pas été mentionnés dans les sections précédentes.

- 2022-04-02 – Une collision mortelle entre un motoneigiste et un véhicule au Lac Bouchette a nécessité la fermeture de la route pendant près de 5 heures.
- 2022-05-17 – Ouverture d'un poste de commandement à la suite de la fermeture de la route 167 causée par un affaissement. Fermeture également de la route menant à Obedjiwan, à la suite de plusieurs affaissements par endroit en raison de la crue des eaux. Des travaux réalisés par le ministère des Transports et de la Mobilité durable ont été nécessaires pour redonner accès aux deux routes.
- 2022-05-27 – À la suite de fortes pluies, un glissement de terrain est survenu dans le secteur du boulevard de l'Anse à Roberval entraînant la fermeture temporaire d'une portion de la route 169. Des travaux réalisés par le ministère des Transports et de la Mobilité durable ont été nécessaires pour corriger la situation.
- 2022-06-01 – À Saint-Félicien, à la suite d'une dénonciation, les policiers ont procédé à l'arrestation d'un homme pour possession et production de pornographie juvénile.
- 2022-07-27 – À Saint-Félicien, un homme est arrêté à la suite d'une série d'introductions par effraction dans des résidences privées. Suite à une perquisition à sa résidence, les policiers ont retrouvé plusieurs objets déclarés volés. Cette arrestation a permis de relier 4 dossiers de même nature.
- 2022-08-24 - Incendie à la Bibliothèque Georges-Henri-Lévesque de Roberval à partir d'un feu de poubelle. L'incendie a endommagé lourdement la bibliothèque et certains logements et commerces.

RAPPORT ANNUEL D'ACTIVITÉS

- 2022-09-21 - Un véhicule avec 4 occupants à bord a effectué une sortie de route sur la 169 entre le chemin de la Pointe et de l'entrée nord de Saint-Félicien. 3 des 4 occupants ont subi des blessures graves. Le conducteur a été éjecté du véhicule et est décédé quelques jours plus tard des suites de son accident.
- 2022-10-14 - Roberval, un incendie s'est déclaré dans un bac de recyclage prêt du Bureau de poste. Par la suite, début d'incendie d'une toile recouvrant les travaux de la bibliothèque municipale. L'intervention rapide des policiers a permis l'arrestation du suspect et ainsi de limiter les dommages.
- 2022-12-17 - Un accident fait deux décès sur la route 169 à la hauteur du chemin du Lac à Saint-Félicien. C'est au moment de prendre la courbe que le conducteur du véhicule a perdu le contrôle et s'est retrouvé en sens inverse percutant ainsi de plein fouet l'autre véhicule qui circulait direction nord. La combinaison d'une chaussée glissante et des pneus non adaptés à la période hivernale étaient en cause dans l'accident.
- 2022-02-08 - À Saint-Félicien, un homme a été arrêté pour leurre informatique, incitation à des contacts sexuels et production de pornographie juvénile. Depuis quelques années, il a tenté de leurrer des personnes mineures via Internet. Le matériel informatique de l'individu a été saisi et des analyses ont été effectuées.
- 2023-02-25 - La Doré, tentative de meurtre dans un secteur forestier. Un homme a tiré avec une arme longue sur un motoneigiste. La victime a subi des blessures graves. Arrestation par le Groupe tactique d'intervention. Des mesures d'atténuation d'impact ont été mises sur pieds auprès des élus des municipalités de La Doré et de Saint-Félicien.
- 2023-03-18 - Suite à une mobilisation syndicale du groupe UNIFOR, un important déploiement policier s'est organisé dans le secteur du Pont et du centre-ville de Saint-Félicien. Environ 1 000 personnes ont manifesté dans le cadre du dépôt du plan de protection du caribou forestier. Les membres de la Sûreté du Québec étaient accompagnés par les membres de l'Équipe équestre. Bien que la manifestation ait causé le ralentissement de la circulation dans le secteur, la Sûreté du Québec n'a dénombré aucun incident lors de l'événement.
- 2023-03-19 - Incendie majeur dans un immeuble à Saint-Félicien. 35 locataires, dont plusieurs étudiants, se sont retrouvés à la rue. Le mauvais entreposage d'une friteuse à air chaud était à l'origine du brasier. On dénombre aucun blessé.

La Sûreté effectue une révision de courtoisie pour ce rapport.