



RAPPORT ANNUEL D'ACTIVITÉS

POSTE DE LA MRC
DE DRUMMOND
DE LA SÛRETÉ DU QUÉBEC

DU 1^{ER} AVRIL 2022
AU 31 MARS 2023



LISTE DES ABRÉVIATIONS, DES SIGLES ET DES ACRONYMES

| | |
|------------|--|
| APPQ | Association des policières et policiers du Québec |
| ASRP | Approche stratégique en résolution de problèmes |
| AVVR | Avis de vérification d'un véhicule routier |
| Bimestre | Période de deux mois consécutifs |
| BCSO | Bureau de coordination et de soutien opérationnel |
| CGA | Centre de gestion des appels |
| CRC | Centre de réponse aux citoyens |
| CSMRC | Centre de services MRC |
| CSP | Comité de sécurité publique |
| DG | Directeur général |
| DGA | Directeur général adjoint |
| ÉMIPIIC | Équipe mixte d'intervention - Policiers et intervenants communautaires |
| MRC | Municipalité régionale de comté |
| NSPP | Normes et standards en police de proximité |
| OPS | Opération spéciale |
| PARL | Plan d'activité régional et local |
| PIMS / PIJ | Programme d'intervention en milieu scolaire / Policier intervenant jeunesse (projet pilote) |
| PLI-Élus | Plan de lutte contre l'intimidation des élus et des gestionnaires municipaux |
| RACJ | Régie des alcools, des courses et des jeux |
| SIGMA | Système informatisé de la gestion des mobiles et des appels |
| SRAO | Système de répartition des appels par ordinateur |
| TAQ | Tableau d'activités quotidiennes |
| TBG | Tableau de bord de gestion |

MOT DU RESPONSABLE DE POSTE



C'est avec plaisir que je vous présente le rapport annuel d'activités du poste de la MRC de Drummond de la Sûreté du Québec pour l'année financière 2022-2023. Conformément à nos engagements ainsi qu'aux priorités dégagées par le Comité de sécurité publique (CSP), nous avons poursuivi le déploiement de nos actions concertés sur l'ensemble du territoire couvert.


Vous retrouverez notamment dans ce rapport, les activités réalisées en lien avec les priorités locales ainsi que celles de nos actions préventives et de notre approche communautaire. De plus, vous retrouverez dans le rapport les statistiques relatives à la sécurité des réseaux du transport, aux règlements municipaux, aux événements criminels et finalement, celles relatives au traitement des cartes d'appels.

Plus généralement, ce rapport témoigne aussi de notre engagement à offrir des services qui répondent aux préoccupations de nos citoyens et aux réalités de notre région. Au cours de la dernière année, nous avons mis en place plusieurs mécanismes afin d'accroître notre visibilité sur tout le territoire. Ces mesures continueront d'être mises en place pour l'année financière 2023-2024. Nos efforts déployés en matière de sécurité routière seront poursuivis afin de continuer d'améliorer le bilan routier et ce, malgré l'augmentation des interventions en matière de santé mentale, des infractions de nature sexuelle et des fraudes.

L'année 2022-2023 a été marquée, par des efforts soutenus, de la part de tous les membres du Poste de la MRC de Drummond. Notre capacité à s'adapter et à répondre aux nombreux défis et enjeux sont la clef de notre succès. De plus, nous sommes continuellement à l'écoute des besoins des élus et de la population. Nous avons tous comme préoccupation d'offrir un milieu de vie sécuritaire pour nos citoyens.

Ce rapport et ses résultats vous permettront non seulement de constater, mais également d'assurer un suivi sur la performance des différents services de la Sûreté du Québec durant la dernière année.

Avec vous, pour vous!



Michaël Smith, lieutenant
Responsable du Poste MRC de Drummond
Sûreté du Québec

RAPPORT ANNUEL D'ACTIVITÉS

PRIORITÉS LOCALES²

Voici les priorités locales identifiées par le CSP pour l'année 2022-2023 et le bilan des activités réalisées.

Priorité 1: Augmenter les interventions de prévention et de répression des usagers de la route sur l'ensemble du territoire

| DESCRIPTION DES ACTIVITÉS | COMMENTAIRES | NB ACTIVITÉS |
|---|---|--------------|
| Patrouille QUAD | 17 sorties de patrouille en VTT ont eu lieu pour surveiller les sentiers de véhicules tout terrain. | 17 |
| Patrouille à vélo | Une équipe de deux patrouilleurs a été dégagée pour le projet de patrouille à vélo pour un total de 34 relèves. | 34 |
| Patrouille nautique | Il y a eu un total de 13 sorties nautiques sur le plan d'eau de la MRC, soit la rivière St-François. | 13 |
| Patrouille en motoneige | 7 sorties de patrouille à motoneige ont eu lieu pour surveiller les sentiers de motoneige. | 7 |
| Patrouille aux abords des sentiers de motoneige | Il y a eu 2 sorties pour surveiller les abords des sentiers de motoneige autant pour les conducteurs de motoneiges que pour les véhicules de promenade. | 2 |
| Équipe de patrouille CSR | Une équipe de deux patrouilleurs a été dégagée pour le projet de patrouille CSR pour un total de 13 relèves. | 13 |

Priorité 2 : Réaliser des interventions en drogues de rue

| DESCRIPTION DES ACTIVITÉS | COMMENTAIRES | NB ACTIVITÉS |
|--|---|--------------|
| Réaliser des interventions en drogues de rue annuellement | 177 dossiers dont 49 arrestations. | 177 |
| Opération cisaille | Éradication du cannabis hydroponique et en terre. | 6 |
| Tabac de contrebande | Interventions pour sévir la contrebande de tabac en vertu de la <i>Loi concernant l'impôt sur le tabac</i> . | 39 |
| Visites préventives et cueillette de renseignements réalisés dans les endroits licenciés (ACCÈS) | Des 75, il y a eu 34 dépistages dans les bars (dossiers 900), 18 enquêtes administratives et 23 inspections systématiques. | 75 |
| Plan d'enquête local (PEL) | 39 PEL ont été mis en place. | 39 |
| Répondant policier en renseignements criminels (RPRC) | 2 sorties ont eu lieu et un forum annuel des RPRC s'est tenu. Les RPRC ont visité des établissements licenciés pour collecter du renseignement criminel et des vérifications ont été effectuées en vertu de la <i>Loi sur les infractions en matière de boissons alcooliques</i> (LIMBA). Lors du forum annuel, les participants ont eu l'opportunité de mettre à jour leurs connaissances ainsi que de partager leurs expériences. | 3 |

Priorité 3 : Optimiser le service vers une approche client

| DESCRIPTION DES ACTIVITÉS | COMMENTAIRES | NB ACTIVITÉS |
|---------------------------|--|--------------|
| Atténuation des impacts | Deux activités ont eu lieu : <ul style="list-style-type: none">➤ 18-05 : Gestion des enjeux avec la directrice générale adjointe et mise en place d'une équipe pour gérer l'impact sur les élèves d'une école secondaire à la suite du décès d'un jeune étudiant en cyclomoteur;➤ 25-05 : Échange avec la mairesse de Drummondville pour la gestion du Congrès de la Coalition avenir Québec (CAQ). | 2 |

² La Sûreté est actuellement en négociation depuis le 1^{er} avril 2022 avec l'Association des policières et policiers provinciaux du Québec (APPQ) relativement au renouvellement du contrat de travail de ses membres. Pendant la durée de ces négociations, le personnel d'encadrement des postes de la Sûreté a mis en place une méthode alternative de collecte d'information des activités policières. Conséquemment et bien que les activités continuent d'être réalisées sur le terrain, il sera difficile de comparer les statistiques antérieures des postes avec celles qui sont et seront collectées et analysées pendant l'application des moyens de sensibilisation par les membres de l'APPQ.

RAPPORT ANNUEL D'ACTIVITÉS

| | | |
|---|--|----|
| Équipe de rapprochement pour Itinérance au centre-ville | Deux journées (21 et 23 septembre) de rencontres se sont tenues au centre-ville pour s'entretenir avec les itinérants pour contrer les incivilités, les supporter et les orienter vers des ressources. Le tout s'est tenu en collaboration avec l'intervenante du projet en santé mentale, la Ville de Drummondville et deux policiers de la Sûreté du Québec. | 2 |
| Opération Gareautrain | Une journée de prévention et répression s'est tenue le 22 septembre concernant les passages à niveau et les emprises de ceux-ci. Le tout en collaboration avec les employés du Canadien National (CN). | 1 |
| OPS Timbrée | Il y a eu 20 visites d'établissements licenciés dans le cadre de l'OPS Timbrée. | 20 |

DEMANDES PONCTUELLES DES ÉLUS ET DES CITOYENS

Voici les demandes ponctuelles des élus et des citoyens qui ont été adressées à la Sûreté au cours de la dernière année.

| DESCRIPTION DES DEMANDES (ACTION* V, T, C) | | COMMENTAIRES | NB REQUÊTES |
|---|--------|---|----------------|
| Sécurité routière | V C | 66 requêtes dont 12 en validation et 54 closes. | 66 |
| Règlementation municipale | V C | 20 requêtes dont 5 en validation et 15 closes. | 20 |
| Sécurité récréotouristique | V | 3 requêtes en validation. | 3 |
| Autre | V C | 4 requêtes dont 2 en validation et 2 closes. | 4 |

(Note à la rédaction : se limiter aux 5 demandes les plus importantes ou significatives. Supprimer cette parenthèse)

*LÉGENDE

(V) En validation : Requêtes reçues et en période d'évaluation afin de confirmer si elles sont fondées ou non et si elles nécessitent des interventions spécifiques.

(T) En traitement : Requêtes validées et fondées pour lesquelles des activités sont effectuées afin de régler la problématique visée (ex. : patrouilles, surveillances, radar, etc.).

(C) Clos : Requêtes qui sont résolues à la suite des activités effectuées ou qui sont non fondées.

PRÉVENTION³

Toujours en réponse aux besoins et aux réalités locales, les postes de la Sûreté tiennent des activités de prévention dans l'ensemble des municipalités qu'ils desservent, c'est-à-dire des mesures proactives et non pénales, qui ont pour but spécifique de réduire la criminalité en agissant sur les facteurs qui la déterminent, sur les circonstances et l'environnement dans lesquels sont commis les délits.

La grande majorité des activités de prévention se tiennent au quotidien, dans le cadre des interventions de l'ensemble des patrouilleurs.

Voici les principales activités de prévention réalisées au cours de la dernière année :

Activités de prévention réalisées au cours de l'année

| DESCRIPTION DES ACTIVITÉS | COMMENTAIRES | NB ACTIVITÉS |
|--|--|--------------|
| Cinémomètre vivant | Banc d'essai au District sud. Ce dernier consiste en l'utilisation d'un « Cinémomètre vivant. » Le sac à dos est porté par un enfant qui se déplace à pied dans les zones scolaires. Comme le sac à dos est muni d'un cinémomètre, ce dernier indique la vitesse des véhicules qui circulent en direction de l'enfant. Deux activités se sont tenues les 3 et 4 juin 2022. | 2 |
| Attention, nous sommes de retour. Ralentissez! | Projet visibilité pour la rentrée scolaire (affichage de panneaux sur des autobus scolaires, ceux-ci stationnés sur tout le territoire). | 1 |
| Halloween | Prévention, visibilité et sécurité dans les différents quartiers de la MRC pour la soirée de l'Halloween. | 1 |
| Kiosque Opération VPI | Un kiosque d'informations sur la Violence entre partenaires intimes (VPI) s'est tenu en collaboration avec le CAVAC, CALACS et Ressources pour hommes et ce, en date du 30 novembre. | 1 |
| Projet SEXTO | 47 journées de conférences ont eu lieu sur le sujet des « SEXTO ». Ce projet s'adresse aux élèves de 6 ^e année et de secondaire 1 du territoire de la MRC de Drummond. | 47 |

³ La Sûreté est actuellement en négociation depuis le 1^{er} avril 2022 avec l'Association des policières et policiers provinciaux du Québec (APPQ) relativement au renouvellement du contrat de travail de ses membres. Pendant la durée de ces négociations, le personnel d'encadrement des postes de la Sûreté a mis en place une méthode alternative de collecte d'information des activités policières. Conséquemment et bien que les activités continuent d'être réalisées sur le terrain, il sera difficile de comparer les statistiques antérieures des postes avec celles qui sont et seront collectées et analysées pendant l'application des moyens de sensibilisation par les membres de l'APPQ.

POLICE DE PROXIMITÉ⁴

La Sûreté du Québec s'est formellement engagée dans une approche professionnelle de type communautaire. Cette philosophie de travail comprend les cinq grands principes suivants :

- La présence familière;
- La qualité du service aux citoyens;
- Le partenariat avec la population;
- La consultation de la clientèle;
- La résolution de problèmes.

Cette section présente les principales activités réalisées par l'approche de police de proximité.

Présence familière et parrainage

À la Sûreté du Québec, la présence familière s'exprime par le programme de parrainage des municipalités.

Voici les principales activités de parrainage (qui visent la création de liens privilégiés avec les acteurs clés de la municipalité) ayant pour objectif la capacité d'être proactif dans la résolution de problématiques en matière de sécurité publique. Ces activités sont en lien avec les priorités locales identifiées par le CSP.

Notons que le rôle du CLPC s'est bonifié dans le cadre de la révision du programme de parrainage. L'approche RELAIS, en cours de déploiement, vise la multiplication des liens d'échanges privilégiés avec des acteurs clés provenant de différentes sphères. C'est une approche intégrée, de concertation et de résolution de problème en sécurité publique. Les données pour cette période sont non disponibles.

| DESCRIPTION DES ACTIVITÉS | COMMENTAIRES | NB ACTIVITÉS |
|--|--|--------------|
| Rencontres et échanges avec les acteurs clés de la MRC | Rencontres en personnes, téléphoniques, virtuelles et échanges de courriels. | 60 |

Résolution de problèmes

L'approche stratégique en résolution de problèmes (ASRP) permet d'associer des incidents autrement traités un par un, d'en dégager une compréhension globale et de rechercher des solutions durables, le tout en ayant recours aux partenaires et aux ressources des milieux affectés par des problématiques communes.

Voici les incidents traités par l'approche stratégique en résolution de problèmes au cours de la dernière année :

| DESCRIPTION DES ACTIVITÉS | COMMENTAIRES |
|---------------------------|--|
| ASRP Érables argentés | Actions indécentes et exhibitionnisme dans les sentiers du Parc Forêt des Érables argentés. Différentes interventions et surveillances (patrouilles à vélo et équestres) ont été effectuées et le sont encore. |
| ASRP « Wax Pen » | Augmentation de la consommation du cannabis à l'aide de vapoteuse de type « Wax Pen ». Phénomène répandu dans toutes les écoles secondaires de la MRC. Il est très facile de s'en procurer et facilement dissimulable puisque cela ressemble à une vapoteuse. Cette dernière étant, toutefois, légale. |

⁴ La Sûreté est actuellement en négociation depuis le 1^{er} avril 2022 avec l'Association des policières et policiers provinciaux du Québec (APPQ) relativement au renouvellement du contrat de travail de ses membres. Pendant la durée de ces négociations, le personnel d'encadrement des postes de la Sûreté a mis en place une méthode alternative de collecte d'information des activités policières. Conséquemment et bien que les activités continuent d'être réalisées sur le terrain, il sera difficile de comparer les statistiques antérieures des postes avec celles qui sont et seront collectées et analysées pendant l'application des moyens de sensibilisation par les membres de l'APPQ.

RAPPORT ANNUEL D'ACTIVITÉS

Programme de cadets

Le Programme de cadets de la Sûreté existe depuis 2009. Au fil des années, le nombre de cadets, ainsi que le nombre de MRC intéressées à ce programme n'ont cessé d'augmenter. Les coûts liés au programme sont partagés entre la Sûreté et le partenaire municipal impliqué. De plus, depuis 2021, la Sûreté autorise la bonification du Programme de cadets avec l'ajout d'heures bonifiées, et ce, financées entièrement par les partenaires qui en font la demande.

À cet effet, la MRC de Drummond se prévaut des services de cadets depuis 2020. Certaines municipalités ainsi que la Ville de Drummondville participent à ce programme.

Le Programme de cadets permet d'accentuer la visibilité de l'organisation sur son territoire, de soutenir le modèle de police de proximité et de bonifier l'offre de service en prévention de la criminalité. Il représente donc un service à valeur ajoutée pour plusieurs types de clientèle, soit les citoyens et les MRC/municipalités (visibilité), les cadets (recrutement et développement), les policiers (soutien) et la Sûreté.

Récemment, la raison d'être du Programme de cadets a été précisée, en fonction de trois objectifs mesurables, soit :

Élargir le nombre d'activités de prévention, de parrainage ou de rapprochement avec les communautés, en période estivale.

Offrir une expérience de travail au sein d'un milieu policier pour les étudiants aspirants policiers.

Maintenir le nombre potentiel de candidats-cadets pour le recrutement de policiers de la Sûreté.

Les responsables de poste et les coordonnateurs désignés, de concert avec les élus, participent à la planification des tâches des cadets en considérant l'ensemble des besoins des partenaires et de la clientèle.

Voici les principales activités qui ont été effectuées par les cadets au cours de la dernière année.

| DESCRIPTION DES ACTIVITÉS | COMMENTAIRES | Nb ACTIVITÉS |
|--|--|--------------|
| Surveillance à pied | Surveillances dans les parcs, maisons des jeunes, quartiers résidentiels et festivités. | 858 |
| Surveillances à vélo | Surveillances dans les pistes cyclables, quartiers et parcs. | 49 |
| Participations à des programmes de prévention et de relations communautaires | Conférences et remises de dépliants sur différents sujets de prévention en fonction des groupes de personnes rencontrées et d'âges. | 68 |
| Participations à des événements particuliers | Participations à des événements organisés pour s'assurer du bon déroulement (circulation et autres). | 23 |
| Rencontres de partenaires | Rencontres de responsables de garderies, camps de jours, organismes communautaires et travailleurs de rue en lien avec la présence familière, les déplacements actifs et les comportements adéquats des usagers. | 56 |
| Activités de visibilité de la Sûreté du Québec | Participations à des activités de visibilité telles que des collectes de sang. | 9 |
| Observations du travail policier | Journées d'observation avec un patrouilleur. | 11 |

Activités communautaires réalisées au cours de l'année

Cette section présente les activités communautaires dans lesquelles les membres du poste se sont impliqués au cours de la dernière année.

| DESCRIPTION ET COMMENTAIRES |
|--|
| 28-10 : Activité Entraide avec le Service de sécurité incendie et sécurité civile. |
| 03-11 : Activité Entraide avec les étudiants en techniques policières du Collège Ellis de Drummondville. |
| 20-12 : Participation à la Guignolée 2022 par la remise d'un chèque au Comptoir alimentaire Drummond. |

STATISTIQUES OPÉRATIONNELLES

Cette section est consacrée aux statistiques de :

Sécurité des réseaux de transport

Règlements municipaux

Cartes d'appel

Criminalité

Les résultats qui vous sont présentés dans cette section vous permettront d'apprécier tout particulièrement la performance de la Sûreté au cours de la dernière année.

Afin de mettre ces données en perspective et d'en analyser l'évolution, vous pouvez également les comparer avec les données des quatre dernières années.

De plus, afin d'en faciliter l'analyse, ces données vous sont présentées à l'aide de deux types de graphiques.

Chacun des graphiques de type « *histogramme* » indique les résultats pour les cinq dernières années. Une ligne trace la moyenne des quatre dernières années.

Ces graphiques permettent aussi de situer les résultats de la dernière année par rapport à la **zone d'écart moyen**. L'écart moyen est calculé à partir de la moyenne des différences entre les données de chacune des années par rapport à la moyenne des quatre dernières années. Visuellement, il s'agit de la zone comprise entre les lignes « écart + » et « écart - ». Les résultats qui s'éloignent de cette zone méritent une attention particulière du CSP.

Des graphiques circulaires, ou de type « *pointe de tarte* », accompagnent également des histogrammes afin d'illustrer plus précisément la répartition des catégories d'événements plus préoccupants.

Notez que les données de cette section concernent l'ensemble du territoire couvert par les effectifs du poste de la MRC de Drummond. Les résultats pour chacune des municipalités vous sont présentés en annexes.

Un écart aux données présentées dans les rapports annuels précédents peut être attribuable à la modification du statut ou à l'évolution d'un dossier après la production du rapport annuel.

À surveiller : Depuis le mois de juin 2017, certains postes MRC ont été convertis en postes mixtes et gèrent désormais aussi le travail fait sur les autoroutes. Ce changement a pour conséquence d'ajouter les statistiques autoroutières à même celles de la MRC.

Statistiques extraites du Tableau de bord le : 2023-05-03

La sécurité des réseaux de transport

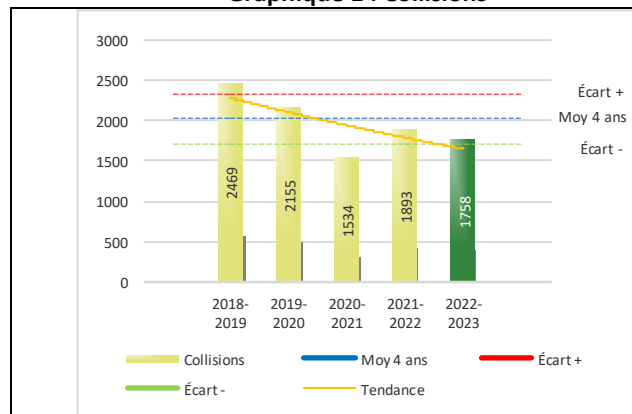
Tableau 1 Nombre de collisions et d'interventions couvertes sur le territoire au cours des dernières années

| | | 2018-2019 | 2019-2020 | 2020-2021 | 2021-2022 | 2022-2023 |
|----------------------|---|---------------|---------------|---------------|---------------|---------------|
| Collisions | | | | | | |
| | Collisions mortelles | 3 | 7 | 3 | 8 | 8 |
| | Collisions avec blessés graves | 4 | 6 | 8 | 8 | 5 |
| | Collisions avec blessés légers | 443 | 438 | 322 | 365 | 349 |
| | Autres collisions avec blessés ¹ | 5 | 10 | 10 | 7 | 2 |
| | Collisions matérielles | 2 014 | 1 694 | 1 191 | 1 505 | 1 394 |
| | Sous-total : | 2 469 | 2 155 | 1 534 | 1 893 | 1 758 |
| Interventions | | | | | | |
| | Avertissements nautiques | 30 | 34 | 66 | 43 | 51 |
| | Capacités affaiblies | 194 | 265 | 217 | 212 | 227 |
| | Autres crimes ² | 540 | 453 | 269 | 330 | 299 |
| | Constats provinciaux | 4 431 | 6 684 | 6 831 | 5 125 | 3 451 |
| | Constats municipaux | 5 701 | 8 515 | 8 418 | 6 371 | 5 407 |
| | AVVR ³ | 151 | 261 | 167 | 140 | 95 |
| | Avertissements | 4 179 | 4 990 | 4 213 | 3 718 | 2 688 |
| | Sous-total : | 15 226 | 21 202 | 20 181 | 15 939 | 12 218 |

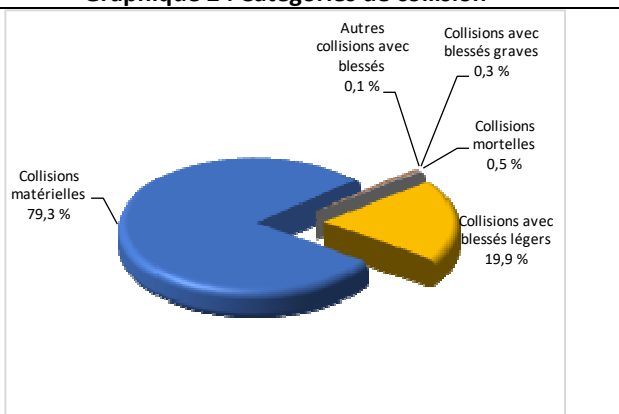
- 1 La catégorie « Autres collisions avec blessés » comprend les cas survenus hors des chemins publics.
- 2 La catégorie « Autres crimes » comprend les cas de conduite dangereuse, de poursuite, de délit de fuite, de conduite de véhicule routier pendant une interdiction (de conduire).
- 3 Avis de vérification d'un véhicule routier.

Évolution du nombre de collisions au cours des dernières années et portrait par catégories de collisions pour l'année courante

Graphique 1 : Collisions



Graphique 2 : Catégories de collision



Collisions

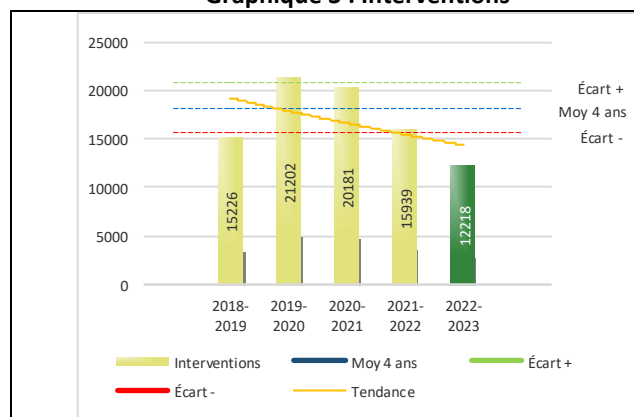
Le graphique 1 permet de constater une tendance à la baisse du bilan routier au cours des cinq dernières années. Le total des collisions de l'année courante, qui est de 1 758, se situe au niveau de l'écart inférieur. Le bilan des collisions de l'année courante est statistiquement stable par rapport à l'année dernière.

La variation la plus importante se situe au niveau des collisions matérielles qui affichent une baisse de 111 par rapport à l'année précédente. Cette amélioration est en opposition avec la tendance observée pour l'année précédente de ce type de collision.

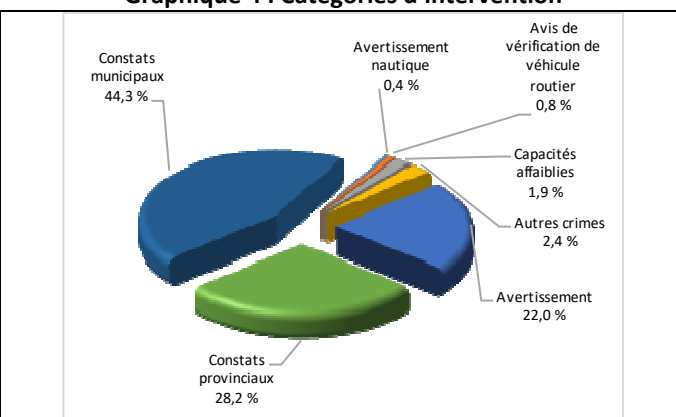
RAPPORT ANNUEL D'ACTIVITÉS

Évolution du nombre d'interventions au cours des dernières années et portrait par catégories d'intervention pour l'année courante

Graphique 3 : Interventions



Graphique 4 : Catégories d'intervention

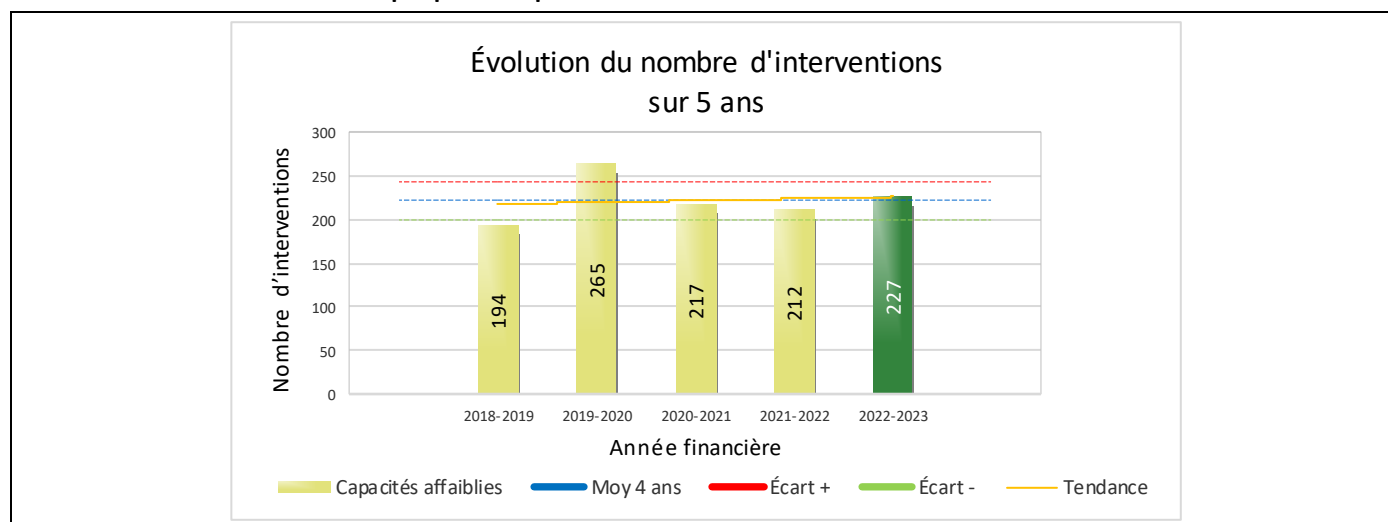


Interventions

Le graphique 3 présente une diminution du nombre d'interventions réalisées au cours de l'année courante par rapport aux années précédentes. Les résultats de l'année courante se situent en dessous de l'écart inférieur ce qui signifie que les résultats accusent un recul statistiquement significatif par rapport au bilan des quatre dernières années de la MRC.

La variation la plus importante se situe au niveau des constats provinciaux qui affichent une diminution de 1 674 interventions par rapport à l'année précédente.

Graphique 5 : Capacités affaiblies au cours des dernières années



Le graphique 5 présente l'évolution des capacités affaiblies. Une légère augmentation de 15 par rapport à l'année dernière est constatée pour l'année en cours.

RAPPORT ANNUEL D'ACTIVITÉS

Règlements municipaux

Tableau 2 Nombre de constats émis pour des infractions aux règlements municipaux sur le territoire au cours des dernières années

| Domaine | 2018-2019 | 2019-2020 | 2020-2021 | 2021-2022 | 2022-2023 |
|---|--------------|--------------|--------------|------------|--------------|
| 1) Alarmes ¹ | 480 | 493 | 314 | 311 | 443 |
| 2) Vente | 1 | 3 | 0 | 3 | 4 |
| 3) Circulation ² | 247 | 403 | 264 | 165 | 214 |
| 4) Paix, bon ordre et sécurité publique | 378 | 356 | 308 | 313 | 383 |
| 5) Nuisance | 149 | 108 | 129 | 82 | 52 |
| Total : | 1 255 | 1 363 | 1 015 | 874 | 1 096 |

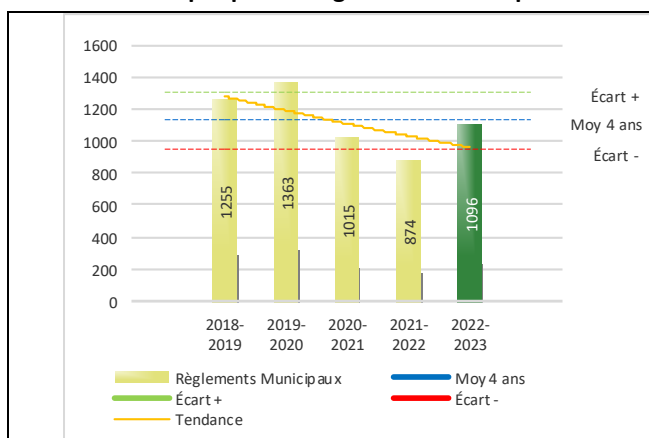
1 Les « Alarmes » du Tableau 2 font référence à des constats municipaux émis en vertu de la réglementation existante suite à des déplacements non fondés; tandis que les « Alarmes » du Tableau 3 sont des alarmes relayées par un central au CGA donnant lieu à un déplacement, mais pas nécessairement à un constat.

2 Types d'infraction de la circulation : endroits interdits, virages en « U », avertissement sonore, crissement des pneus, courses, et autres infractions impliquant des piétons, des animaux, des véhicules lourds, des véhicules d'urgence, etc.

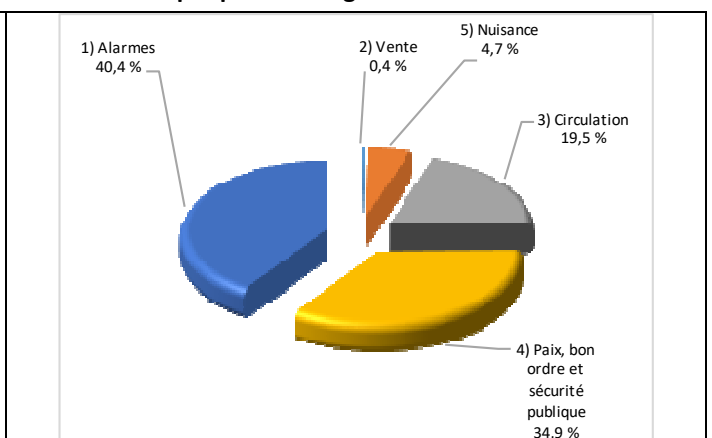
Le nombre de constats émis pour des infractions aux règlements municipaux a connu une augmentation au cours de la dernière année. Les policiers ont émis un total de 1 096 constats.

Évolution du nombre de constats émis pour des infractions aux règlements municipaux au cours des dernières années et portrait par catégories d'intervention pour l'année courante

Graphique 6 : Règlements municipaux



Graphique 7 : Catégories d'intervention



Le graphique 6 démontre que le nombre de constats émis pour des infractions aux règlements municipaux, cette année, est légèrement inférieur au nombre moyen de constats émis depuis les quatre dernières années.

Les résultats de l'année courante se situent dans la zone d'écart moyen. Les résultats demeurent statistiquement dans la moyenne par rapport au bilan des quatre dernières années de la MRC.

RAPPORT ANNUEL D'ACTIVITÉS

Cartes d'appel

Depuis le 1^{er} décembre 2021, une nouvelle priorité a été ajoutée, soit la priorité 0. Il est donc possible qu'une baisse du total des cartes d'appel de priorité 1 soit observée.

Les définitions des priorités sont les suivantes :

- **Priorité 0**
Événement *critique à très haut risque* pour la sécurité des personnes et nécessitant une *intervention policière immédiate*.
- **Priorité 1**
Événement *à risque* ou nécessitant une *intervention policière rapide*.
- **Priorité 2**
Événement *sans risque* pour la sécurité des personnes et pour lequel *l'intervention policière est différée, avec déplacement* policier, sur rendez-vous ou après avoir répondu aux événements P0 ou P1 en cours.
- **Priorité 3**
Événement *sans risque* pour la sécurité des personnes et pour lequel *l'intervention policière est différée, sans déplacement* policier, sur rendez-vous téléphonique avec un membre du Centre de réponse aux citoyens (CRC) ou avec un patrouilleur; ou bien par déplacement du citoyen au poste de la Sûreté.

Ce rapport d'activités étant lié aux ententes de service pour la desserte en MRC, les cartes d'appel issues de communautés autochtones ne sont plus compilées depuis le 1^{er} février 2023. Celles-ci font l'objet d'une reddition de compte distincte. Les données antérieures sur les cartes d'appel ont été rétroactivement corrigées pour faciliter la comparaison avec les présentes données.

Tableau 3 Nombre de cartes d'appel sur le territoire au cours des dernières années

| | 2018-2019 | | 2019-2020 | | 2020-2021 | | 2021-2022 | | 2022-2023 | |
|----------------------------|---------------|----------|---------------|----------|---------------|----------|---------------|----------|---------------|----------|
| Priorité 0 | 0 | | 0 | | 0 | | 240 | | 880 | |
| Priorité 1 | 6 531 | | 7 082 | | 7 007 | | 6 941 | | 5 782 | |
| Priorité 2 | 16 074 | | 16 523 | | 16 061 | | 17 355 | | 17 545 | |
| Priorité 3 | 4 410 | | 4 039 | | 4 845 | | 5 469 | | 5 615 | |
| Total : | 27 015 | | 27 644 | | 27 913 | | 30 005 | | 29 822 | |
| Alarmes¹ | Nb | % | Nb | % | Nb | % | Nb | % | Nb | % |
| | 1 661 | 6% | 1 674 | 6% | 1 117 | 4% | 1 285 | 4% | 1 289 | 4% |

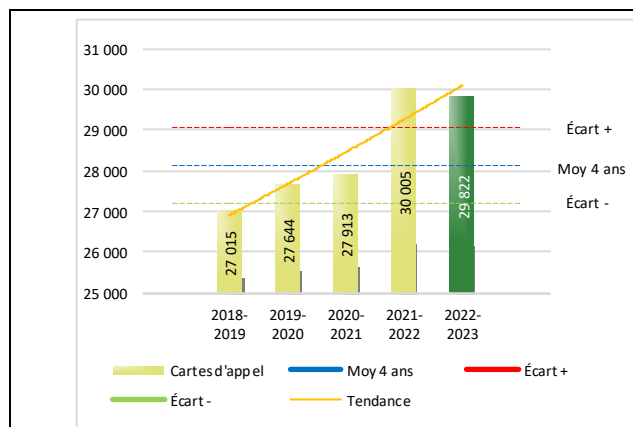
¹ Les « Alarmes » du Tableau 2 font référence à des constats municipaux émis en vertu de la réglementation existante suite à des déplacements non fondés; tandis que les « Alarmes » du Tableau 3 sont des alarmes relayées par un central au CGA donnant lieu à un déplacement, mais pas nécessairement à un constat.

Le tableau 3 des cartes d'appel trace le portrait des données de l'année courante par catégories. Par rapport à l'année précédente, le nombre total de cartes d'appel a diminué de 183.

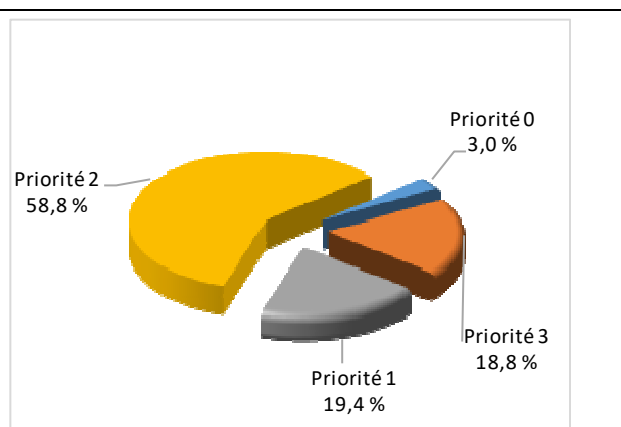
De plus, il est important de souligner le nombre d'appels et de dossiers traités par le *Centre de réponse aux citoyens* (CRC). Le CRC vise à offrir une alternative pour le citoyen qui communique avec la Sûreté via un centre de gestion des appels (CGA) et ce, pour les appels et/ou dossiers ne requérant pas le déplacement d'un policier. Pour l'année 2022-2023, les policiers assignés au CRC ont répondu à 443 appels et ont ouvert 390 dossiers pour la MRC de Drummond.

Évolution du nombre de cartes d'appel au cours des dernières années et portrait par types de priorité de cartes d'appel pour l'année courante

Graphique 8 : Nombre de cartes d'appel



Graphique 9 : Types de priorité de cartes d'appel



RAPPORT ANNUEL D'ACTIVITÉS

Le graphique 8 illustre la fluctuation du nombre total de cartes d'appel au cours des cinq dernières années. Nous constatons que le nombre de cartes d'appel enregistré pour cette année se situe au-dessus de la moyenne. Cet écart se situe au-dessus de l'écart supérieur, et ce, pour une deuxième année consécutive.

Le graphique 9 indique que les cartes d'appel de priorité 2 sont les plus nombreuses à être enregistrées pour cette année. Les cartes d'appel de priorité 2 représentent le volume d'appels le plus important.

RAPPORT ANNUEL D'ACTIVITÉS

La criminalité

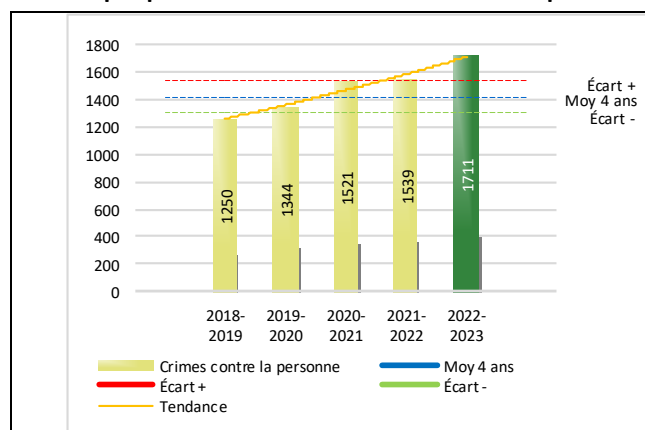
Tableau 4 Nombre de crimes contre la personne sur le territoire au cours des dernières années

| | 2018-2019 | 2019-2020 | 2020-2021 | 2021-2022 | 2022-2023 |
|--|--------------|--------------|--------------|--------------|--------------|
| 1000- Crimes contre la personne¹ | | | | | |
| Infractions entraînant la mort | 7 | 5 | 1 | 3 | 0 |
| Agressions sexuelles | 129 | 166 | 218 | 248 | 282 |
| Voies de fait | 676 | 740 | 755 | 808 | 901 |
| Vols qualifiés | 23 | 13 | 6 | 23 | 11 |
| Autres crimes contre la personne ² | 415 | 420 | 541 | 457 | 517 |
| Crimes contre la personne : | 1 250 | 1 344 | 1 521 | 1 539 | 1 711 |

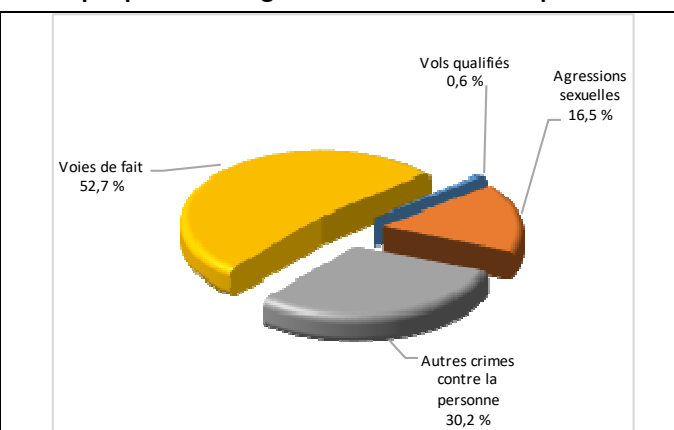
- 1 La section « Crimes contre la personne » présente le nombre de victimes d'actes criminels. Les sections suivantes présentent le nombre de dossiers opérationnels.
- 2 À titre informatif, les « Autres crimes contre la personne » incluent les cas d'enlèvement, de séquestration, d'extorsion, de profération de menaces, d'intimidation, etc.

Évolution du nombre de crimes contre la personne au cours des dernières années et portrait par catégories de crime contre la personne pour l'année courante

Graphique 10 : Nombre de crimes contre la personne



Graphique 11 : Catégories de crime contre la personne



Le graphique 10 présente le nombre de crimes contre la personne au cours des cinq dernières années. Nous constatons que la donnée de cette année se situe au-dessus de la moyenne.

Les résultats de l'année courante se situent au-dessus de l'écart supérieur. Les résultats démontrent une hausse par rapport au bilan des quatre dernières années de la MRC.

Le graphique 11 spécifie le nombre d'événements pour chacune des catégories des crimes contre la personne. Nous remarquons alors que les voies de fait sont le type de crimes le plus fréquent pour cette année.

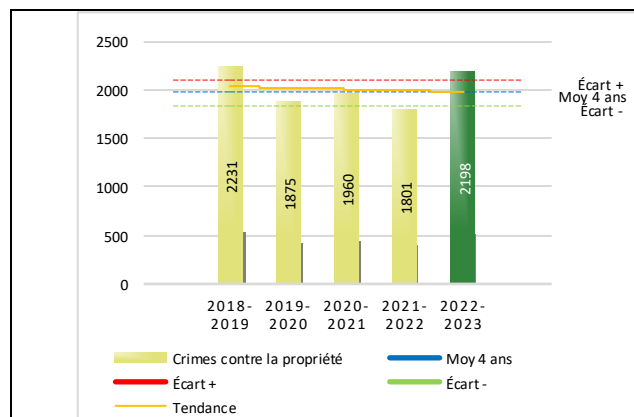
Tableau 5 Nombre de crimes contre la propriété sur le territoire au cours des dernières années

| | 2018-2019 | 2019-2020 | 2020-2021 | 2021-2022 | 2022-2023 |
|---|--------------|--------------|--------------|--------------|--------------|
| 2000- Crimes contre la propriété | | | | | |
| Incendies criminels | 32 | 21 | 40 | 36 | 39 |
| Introductions par effraction | 422 | 318 | 217 | 262 | 303 |
| Vols simples | 737 | 554 | 450 | 508 | 590 |
| Vols de véhicule | 270 | 148 | 115 | 191 | 215 |
| Recels | 47 | 54 | 40 | 47 | 52 |
| Fraudes | 287 | 345 | 561 | 509 | 645 |
| Méfais | 436 | 435 | 537 | 248 | 354 |
| Crimes contre la propriété : | 2 231 | 1 875 | 1 960 | 1 801 | 2 198 |

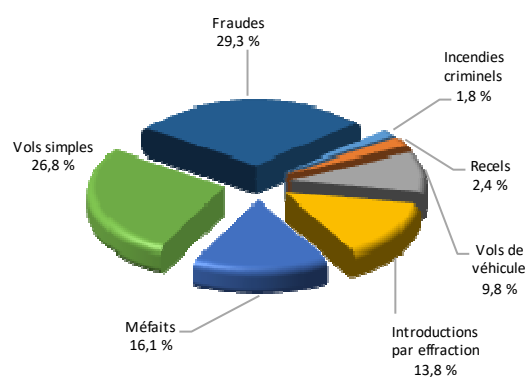
RAPPORT ANNUEL D'ACTIVITÉS

Évolution du nombre de crimes contre la propriété au cours des dernières années et portrait par catégories de crime contre la propriété pour l'année courante

Graphique 12 : Nombre de crimes contre la propriété



Graphique 13 : Catégories de crime contre la propriété



Le graphique 12 présente les crimes contre la propriété des cinq dernières années.

Les résultats de l'année courante se situent au-dessus de l'écart supérieur. Les résultats accusent un recul statistiquement significatif par rapport au bilan des trois années précédentes de la MRC.

Le graphique 13 indique le nombre d'événements pour chacune des catégories de crimes contre la propriété. Nous remarquons alors que les fraudes sont le type de crimes le plus fréquent au cours de l'année.

Tableau 6 Autres criminalités et interventions sur le territoire au cours des dernières années

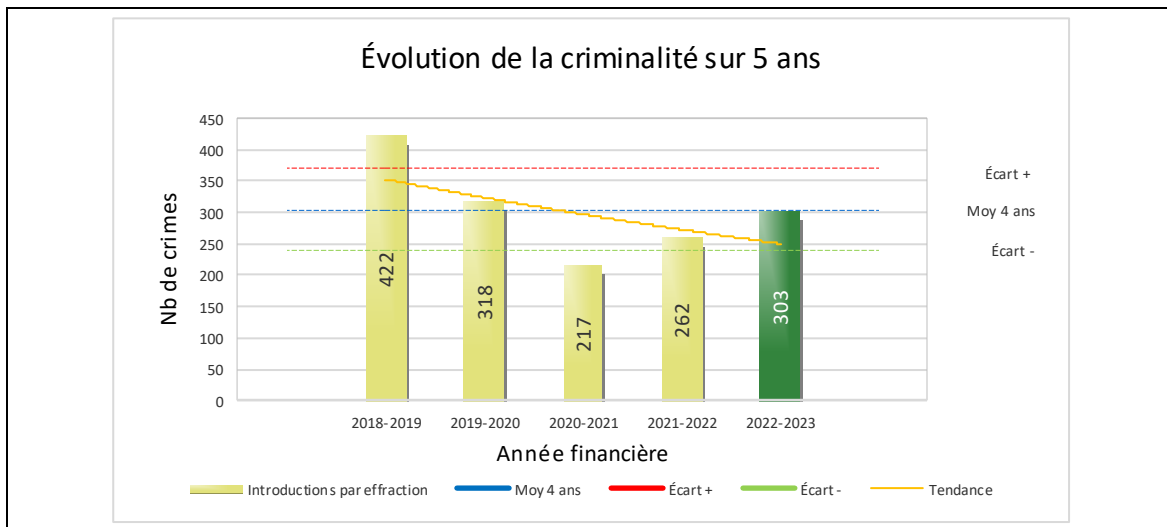
| | 2018-2019 | 2019-2020 | 2020-2021 | 2021-2022 | 2022-2023 |
|--|--------------|--------------|--------------|--------------|--------------|
| Autres criminalités | | | | | |
| 3000- Autres infractions au Code criminel ¹ | 453 | 438 | 378 | 371 | 416 |
| 4000 5000 - Loi régl. drogues et stupéfiants | 284 | 167 | 206 | 144 | 141 |
| 6000- Infractions aux autres lois fédérales | 1 | 5 | 37 | 8 | 1 |
| 7000- Infractions aux lois provinciales | 131 | 148 | 76 | 223 | 145 |
| Autres criminalités : | 869 | 758 | 697 | 746 | 703 |
| Activités policières | | | | | |
| A- Assistances | 271 | 215 | 241 | 259 | 335 |
| B- Permis | 53 | 37 | 72 | 61 | 61 |
| E- Enquêtes | 1 093 | 1 123 | 1 185 | 1 409 | 1 386 |
| F- Événements relatifs à la RACJ ² | 171 | 129 | 152 | 132 | 100 |
| P- Objets perdus ou trouvés | 103 | 58 | 88 | 66 | 82 |
| R- Interventions policières ³ | 1 359 | 1 306 | 1 648 | 1 692 | 1 376 |
| V- Véhicules retrouvés ou remisés | 128 | 79 | 151 | 117 | 117 |
| X- Interpellation, observation et autre | 509 | 595 | 479 | 507 | 337 |
| Activités : | 3 687 | 3 542 | 4 016 | 4 243 | 3 794 |
| Total criminalité et activités : | 8 037 | 7 519 | 8 194 | 8 329 | 8 406 |

1 La catégorie « Autres infractions au Code criminel » comprend différentes infractions telles : utilisation de monnaie contrefaite, avoir troublé la paix, évasion d'une garde légale, action indécente, production et distribution de pornographie juvénile, voyeurisme, leurre au moyen d'un ordinateur, appel téléphonique indécent, menace, incitation publique à la haine, etc.

2 La Régie des alcools, des courses et des jeux.

3 La catégorie « Interventions policières » comprend notamment les cas suivants : plainte de bruit, chicane de famille, service d'ordre, escorte de véhicule, affaire civile, transfert de détenu et de personne en crise, assistance au public, prise d'empreintes digitales, personne en détresse, etc.

GRAPHIQUE 14 : INTRODUCTIONS PAR EFFRACTION AU COURS DES DERNIÈRES ANNÉES



Le graphique 14 démontre que le nombre d'introductions par effraction de cette année est presque égal au nombre moyen qui est de 305 depuis les quatre dernières années.

Ce type de crime présente une légère augmentation par rapport aux deux années précédentes.

OPS VULCAIN – COVID-19

La Sûreté a poursuivi le déploiement de l'opération Vulcain, d'une part afin d'informer et protéger son personnel et d'autre part afin d'assurer le maintien des services aux citoyens à la fois de qualité et sécuritaire pour tous. L'opération visait également à soutenir les ministères et organismes ainsi que les autres services de police. Veuillez noter que cette opération a pris fin le 8 novembre 2022.

INTERVENTIONS EN MILIEU SCOLAIRE / JEUNESSE⁵

Cette section présente les différentes interventions réalisées en milieu scolaire. Elles sont donc distinctes des informations insérées dans la section « Prévention » au début du rapport annuel.

Le nombre d'élèves rencontrés dans le tableau suivant est en lien avec les dossiers d'enquête ou de tous types de rencontres.

| INTERVENTIONS EN MILIEU SCOLAIRE / JEUNESSE | Année courante |
|--|----------------|
| Nombre d'enquêtes relatives aux Policiers intervenants en milieu scolaire (PIMS) | 108 |
| Nombre d'enquêtes en collaboration | 6 |
| Nombre d'élèves rencontrés | 277 |
| Nombre d'établissements scolaires où une enquête a eu lieu | 38 |

| | |
|---|----|
| Nombre d'établissements scolaires sur le territoire | 53 |
|---|----|

⁵ La Sûreté est actuellement en négociation depuis le 1^{er} avril 2022 avec l'Association des policières et policiers provinciaux du Québec (APPQ) relativement au renouvellement du contrat de travail de ses membres. Pendant la durée de ces négociations, le personnel d'encadrement des postes de la Sûreté a mis en place une méthode alternative de collecte d'information des activités policières. Conséquemment et bien que les activités continuent d'être réalisées sur le terrain, il sera difficile de comparer les statistiques antérieures des postes avec celles qui sont et seront collectées et analysées pendant l'application des moyens de sensibilisation par les membres de l'APPQ.

INTERVENTIONS PAR DES UNITÉS DE SOUTIEN ET MESURES D'URGENCE

Cette section présente les interventions réalisées sur le territoire de la MRC par des unités de soutien régionales ou de mesures d'urgence au cours de l'année. Voici les détails de ces interventions.

| MISSION / TYPE DE SUPPORT | NOMBRE DE MISSION/SUPPORT | NOMBRE DE POLICIERS | DURÉE TOTALE - HEURES |
|----------------------------------|---------------------------|---------------------|-----------------------|
| Équestre | 38 | 72 | 836 |
| Maître-chien Mascouche | 37 | 38 | 82.25 |
| Maître-chien Saint-Hubert | 15 | 15 | 74.5 |
| Maître-chien Québec | 6 | 6 | 41 |
| Module intervention Mascouche | 3 | 14 | 180 |
| Module intervention Saint-Hubert | 4 | 6 | 62 |
| Coordonnateur de recherche | 2 | 2 | 3 |
| Plongée sous-marine | 1 | 3 | 36 |
| TOTAL | 106 | 156 | 1 314.75 |

La Division de l'intervention en crime organisé a effectué, en compagnie de nos patrouilleurs, 14 visites dans les bars et restaurants sur le territoire de la MRC.

En collaboration avec le Bureau de coordination et du soutien opérationnel (BCSO) du district sud, les patrouilleurs de soutien MRC ont participé à plusieurs activités en sécurité routière. Lors de ces activités, ils ont émis 961 constats et 16 avertissements. À noter que le nombre de constats et avertissements sont inclus dans le nombre total présenté au tableau 1. De plus, ils ont été présents sur le territoire de la MRC, notamment dans le cadre des mesures d'atténuation des impacts.

ACTIVITÉS DIGNES D'INTÉRÊT ET ÉVÉNEMENTS MAJEURS

Voici les activités dignes d'intérêt et les événements majeurs ayant eu lieu au cours de l'année et qui n'ont pas été mentionnés dans les sections précédentes.

Le 8 avril 2022, au Palais de justice de Drummondville a eu lieu le lancement du projet pilote du tribunal spécialisé en violence sexuelle et conjugale par le ministre de la Justice et Procureur général du Québec, Monsieur Simon Jolin-Barrette. Il s'agit du troisième projet pilote de ce genre. L'objectif de l'instance est de mieux répondre aux besoins et réalités des personnes victimes de violence sexuelle et de violence conjugale entre autres en les accompagnants « avant, pendant et après le processus judiciaire. »

Les 28 et 29 mai 2022, s'est tenu le Congrès de la Coalition avenir Québec (CAQ) au Grand Times Hôtel de Drummondville. L'événement a été perturbé par plusieurs groupes, environ 5 000 manifestants au total, qui revendiquaient pour différentes raisons tout au long du week-end.

Le 9 juillet 2022, la 14^e édition de la « Ride de filles » se tenait sur notre territoire. Pour la première fois, depuis leur début en 2009, l'activité s'est tenue à Drummondville. Le tout permet de ramasser des fonds pour la cause du cancer du sein.

OPS Cornaline : La visite du pape au Québec s'est tenue du 27 au 29 juillet 2022. Le tout a mobilisé des milliers de policiers des différents corps policiers du Québec. Pour ce qui est de la Sûreté du Québec, on parle d'environ 800 policiers. Pour le poste de la MRC de Drummond, une quarantaine de policiers ont été dépêchés pour prêter main forte.

La Sûreté effectue une révision de courtoisie pour ce rapport.