



RAPPORT ANNUEL D'ACTIVITÉS

POSTE DE LA MRC DES:
ETCHEMINS
DE LA SÛRETÉ DU QUÉBEC

DU 1^{ER} AVRIL 2022
AU 31 MARS 2023



LISTE DES ABRÉVIATIONS, DES SIGLES ET DES ACRONYMES

APPQ	Association des policières et policiers du Québec
ASRP	Approche stratégique en résolution de problèmes
AVVR	Avis de vérification d'un véhicule routier
Bimestre	Période de deux mois consécutifs
BCSO	Bureau de coordination et de soutien opérationnel
CGA	Centre de gestion des appels
CRC	Centre de réponse aux citoyens
CSMRC	Centre de services MRC
CSP	Comité de sécurité publique
DG	Directeur général
DGA	Directeur général adjoint
ÉMIPIIC	Équipe mixte d'intervention - Policiers et intervenants communautaires
MRC	Municipalité régionale de comté
NSPP	Normes et standards en police de proximité
OPS	Opération spéciale
PARL	Plan d'activité régional et local
PIMS / PIJ	Programme d'intervention en milieu scolaire / Policier intervenant jeunesse (projet pilote)
PLI-Élus	Plan de lutte contre l'intimidation des élus et des gestionnaires municipaux
RACJ	Régie des alcools, des courses et des jeux
SIGMA	Système informatisé de la gestion des mobiles et des appels
SRAO	Système de répartition des appels par ordinateur
TAQ	Tableau d'activités quotidiennes
TBG	Tableau de bord de gestion

MOT DU RESPONSABLE DE POSTE



C'est avec plaisir que je vous présente le rapport annuel d'activités du poste de la MRC des Etchemins de la Sûreté du Québec pour l'année financière 2022-2023. Conformément à nos engagements ainsi qu'aux priorités déterminées par le CSP, le déploiement de nos actions se poursuit sur l'ensemble du territoire couvert.

Vous retrouverez notamment dans ce rapport, les activités réalisées en lien avec les priorités locales ainsi que les statistiques relatives à la sécurité routière, aux règlements municipaux, aux événements criminels et finalement, celles au traitement des cartes d'appel.

Ce rapport et ses résultats vous permettront d'assurer le suivi de la performance des services de la Sûreté du Québec.

A handwritten signature in blue ink, appearing to read 'K. Laflamme'.

Kevin Laflamme, responsable de poste

RAPPORT ANNUEL D'ACTIVITÉS

PRIORITÉS LOCALES²

Voici les priorités locales identifiées par le CSP pour l'année 2022-2023 et le bilan des activités réalisées.

Priorité 2022 : Contribuer à l'amélioration du bilan routier par des interventions ciblées, incluant des longs congés

DESCRIPTION DES ACTIVITÉS	COMMENTAIRES	NB ACTIVITÉS
Intervention dans les causes de vitesse	Opération planifiée concernant la vitesse sur tout le territoire.	n.d. ²
Intervention pour alcool/drogue (barrage routier)	Mise en place de barrages routiers pour contrer l'alcool et la drogue au volant.	
Intervention pour l'absence du port de la ceinture	Opération planifiée de surveillance concernant le port de la ceinture de sécurité.	
Intervention pour l'utilisation du cellulaire et texto en conduisant	Opération planifiée de surveillance concernant l'utilisation du cellulaire au volant.	
Intervention dans les zones scolaires	Opération de surveillance du comportement des automobilistes dans les zones scolaires.	

Priorité 284 : Priorités du CSP

DESCRIPTION DES ACTIVITÉS	COMMENTAIRES	NB ACTIVITÉS
Patrouille dans les endroits ciblés	Prévenir les introductions par effraction dans les chalets et érablières. Patrouille de rangs dans les secteurs des chalets et des érablières.	n.d. ²

Priorité 50 : Opération de surveillance au regard des véhicules récréotouristiques

DESCRIPTION DES ACTIVITÉS	COMMENTAIRES	NB ACTIVITÉS
Patrouille en quad	Patrouille des sentiers de quad sur le territoire pour détecter les comportements dangereux.	n.d. ²
Patrouille en motoneige	Patrouille des sentiers de motoneige sur le territoire pour détecter les comportements dangereux.	
Patrouille nautique	Patrouille de nos plans d'eau pour détecter les comportements dangereux et sensibiliser les usagers aux lois en vigueur.	
Patrouille avec un véhicule aux abords des sentiers de quad	Interception de quads pour vérification de conformité.	
Patrouille avec un véhicule aux abords des sentiers de motoneige	Interception de motoneiges pour vérification de conformité.	
Patrouille avec un véhicule aux abords des plans d'eau	Présence policière avec un véhicule de patrouille aux quais et aux marinas.	

² La Sûreté est actuellement en négociation depuis le 1^{er} avril 2022 avec l'Association des policières et policiers provinciaux du Québec (APPQ) relativement au renouvellement du contrat de travail de ses membres. Pendant la durée de ces négociations, le personnel d'encadrement des postes de la Sûreté a mis en place une méthode alternative de collecte d'information des activités policières. Conséquemment et bien que les activités continuent d'être réalisées sur le terrain, il sera difficile de comparer les statistiques antérieures des postes avec celles qui sont et seront collectées et analysées pendant l'application des moyens de sensibilisation par les membres de l'APPQ.

DEMANDES PONCTUELLES DES ÉLUS ET DES CITOYENS

Voici les demandes ponctuelles des élus et des citoyens qui ont été adressées à la Sûreté au cours de la dernière année.

DESCRIPTION DES DEMANDES (ACTION* V, T, C)	COMMENTAIRES	Nb REQUÊTES
Surveillance des parcs	C Demande de surveillance pour le flânage au parc Jacques-Roy de Saint-Prosper pour du vandalisme.	1
Flânage et consommation de stupéfiants	C Demande de surveillance à la maison des jeunes et terrain de balle de Saint-Prosper.	1
Sécurité routière – transport lourd	C Non-respect de la circulation de véhicules lourds (« no-truck ») dans le 14 ^e rang à Lac-Étchemin.	1
Surveillance pour méfaits	C Demande de surveillance pour des méfaits à Saint-Prosper le soir et la nuit.	1
Sécurité routière	C Problématique de VTT qui circulent à haute vitesse et dépassent des véhicules sur la route du Golf.	1

*LÉGENDE

(V) En validation : Requêtes reçues et en période d'évaluation afin de confirmer si elles sont fondées ou non et si elles nécessitent des interventions spécifiques.

(T) En traitement : Requêtes validées et fondées pour lesquelles des activités sont effectuées afin de régler la problématique visée (ex. : patrouilles, surveillances, radar, etc.).

(C) Clos : Requêtes qui sont résolues à la suite des activités effectuées ou qui sont non fondées.

PRÉVENTION³

Toujours en réponse aux besoins et aux réalités locales, les postes de la Sûreté tiennent des activités de prévention dans l'ensemble des municipalités qu'ils desservent, c'est-à-dire des mesures proactives et non pénales, qui ont pour but spécifique de réduire la criminalité en agissant sur les facteurs qui la déterminent, sur les circonstances et l'environnement dans lesquels sont commis les délits.

La grande majorité des activités de prévention se tiennent au quotidien, dans le cadre des interventions de l'ensemble des patrouilleurs.

Voici les principales activités de prévention réalisées au cours de la dernière année :

Activités de prévention réalisées au cours de l'année

DESCRIPTION DES ACTIVITÉS	COMMENTAIRES	NB ACTIVITÉS
Zones scolaires	De nombreuses opérations ont été réalisées et une attention spéciale a été portée par les agents dans les zones scolaires lors de la période scolaire ainsi que lors des trajets d'autobus.	n.d. ³
Sécurité / Aînés	Présentations faites par les policiers de personnes âgées sur les diverses règles de sécurité et sur la prévention au niveau de la fraude.	
Sécurité / Cyber	Présentations faites par le policier intervenant en milieu scolaire aux élèves des différentes écoles de la MRC	
Autres fraudes	Présentations faites par le policier intervenant en milieu scolaire aux élèves des écoles secondaires de la MRC au sujet de l'économie financière ainsi que sur la fraude et la sextorsion.	
Intimidation et violence	Présentations faites par le policier intervenant en milieu scolaire aux élèves des écoles secondaires de la MRC au sujet de l'intimidation et de la violence.	
Violence amoureuse / intrafamiliale	Présentations faites par le policier intervenant en milieu scolaire aux élèves des écoles secondaires de la MRC au sujet de la violence amoureuse et intrafamiliale.	
Sécurités enfants	Présentations faites par les policiers dans les centres de la petite enfance et les camps de jour au sujet de la sécurité des enfants et de la circulation à vélo.	
Alcool / drogues	Présentations faites par le policier intervenant en milieu scolaire aux élèves de 5 ^e secondaire des écoles de la MRC au sujet de l'alcool et la drogue au volant à l'approche des bals de finissants.	

³ La Sûreté est actuellement en négociation depuis le 1^{er} avril 2022 avec l'Association des policières et policiers provinciaux du Québec (APPQ) relativement au renouvellement du contrat de travail de ses membres. Pendant la durée de ces négociations, le personnel d'encadrement des postes de la Sûreté a mis en place une méthode alternative de collecte d'information des activités policières. Conséquemment et bien que les activités continuent d'être réalisées sur le terrain, il sera difficile de comparer les statistiques antérieures des postes avec celles qui sont et seront collectées et analysées pendant l'application des moyens de sensibilisation par les membres de l'APPQ.

POLICE DE PROXIMITÉ⁴

La Sûreté du Québec s'est formellement engagée dans une approche professionnelle de type communautaire. Cette philosophie de travail comprend les cinq grands principes suivants :

- La présence familière;
- La qualité du service aux citoyens;
- Le partenariat avec la population;
- La consultation de la clientèle;
- La résolution de problèmes.

Cette section présente les principales activités réalisées par l'approche de police de proximité.

Présence familière et parrainage

À la Sûreté du Québec, la présence familière s'exprime par le programme de parrainage des municipalités.

Voici les principales activités de parrainage (qui visent la création de liens privilégiés avec les acteurs clés de la municipalité) ayant pour objectif la capacité d'être proactif dans la résolution de problématiques en matière de sécurité publique. Ces activités sont en lien avec les priorités locales identifiées par le CSP.

DESCRIPTION DES ACTIVITÉS	COMMENTAIRES	NB ACTIVITÉS
Rencontre des élus Saint-Benjamin	Visite des parrains à leur municipalité pour discuter des problématiques de leur secteur.	n.d. ⁴
Rencontre des élus Sainte-Sabine		
Rencontre des élus Saint-Luc-de-Bellechasse		
Rencontre des élus Saint-Louis-de-Gonzague		
Rencontre des élus Sainte-Justine		
Rencontre des élus Sainte-Aurélie		
Rencontre des élus Saint-Cyprien		
Rencontre des élus Lac-Etchemin		
Rencontre des élus Sainte-Rose-de-Watford		
Rencontre des élus Saint-Magloire		
Rencontre des élus Saint-Prosper		
Rencontre des élus Saint-Zacharie		
Rencontre des élus Saint-Camille-de-Lellis		

⁴ La Sûreté est actuellement en négociation depuis le 1^{er} avril 2022 avec l'Association des policières et policiers provinciaux du Québec (APPQ) relativement au renouvellement du contrat de travail de ses membres. Pendant la durée de ces négociations, le personnel d'encadrement des postes de la Sûreté a mis en place une méthode alternative de collecte d'information des activités policières. Conséquemment et bien que les activités continuent d'être réalisées sur le terrain, il sera difficile de comparer les statistiques antérieures des postes avec celles qui sont et seront collectées et analysées pendant l'application des moyens de sensibilisation par les membres de l'APPQ.

RAPPORT ANNUEL D'ACTIVITÉS

Résolution de problèmes

L'approche stratégique en résolution de problèmes (ASRP) permet d'associer des incidents autrement traités un par un, d'en dégager une compréhension globale et de rechercher des solutions durables, le tout en ayant recours aux partenaires et aux ressources des milieux affectés par des problématiques communes.

Voici les incidents traités par l'approche stratégique en résolution de problèmes au cours de la dernière année :

DESCRIPTION ET COMMENTAIRES
Aucun incident n'a nécessité la mise en place d'une approche stratégique en résolution de problèmes au cours de la dernière année.

Activités communautaires réalisées au cours de l'année

Cette section présente les activités communautaires dans lesquelles les membres du poste se sont impliqués au cours de la dernière année.

DESCRIPTION ET COMMENTAIRES
Présence des policiers lors des différents festivals et activités des municipalités pour l'ensemble de la période.
Distribution de verrous de pontet pour armes à feu.
Conférence de fraude envers les aînés.

STATISTIQUES OPÉRATIONNELLES

Cette section est consacrée aux statistiques de :

- Sécurité des réseaux de transport
- Règlements municipaux
- Cartes d'appel
- Criminalité

Les résultats qui vous sont présentés dans cette section vous permettront d'apprécier tout particulièrement la performance de la Sûreté au cours de la dernière année.

Afin de mettre ces données en perspective et d'en analyser l'évolution, vous pouvez également les comparer avec les données des quatre dernières années.

De plus, afin d'en faciliter l'analyse, ces données vous sont présentées à l'aide de deux types de graphiques.

Chacun des graphiques de type « *histogramme* » indique les résultats pour les cinq dernières années. Une ligne trace la moyenne des quatre dernières années.

Ces graphiques permettent aussi de situer les résultats de la dernière année par rapport à la **zone d'écart moyen**. L'écart moyen est calculé à partir de la moyenne des différences entre les données de chacune des années par rapport à la moyenne des quatre dernières années. Visuellement, il s'agit de la zone comprise entre les lignes « écart + » et « écart - ». Les résultats qui s'éloignent de cette zone méritent une attention particulière du CSP.

Des graphiques circulaires, ou de type « *pointe de tarte* », accompagnent également des histogrammes afin d'illustrer plus précisément la répartition des catégories d'événements plus préoccupants.

Notez que les données de cette section concernent l'ensemble du territoire couvert par les effectifs du poste de la MRC des Etchemins. Les résultats pour chacune des municipalités vous sont présentés en annexes.

Un écart aux données présentées dans les rapports annuels précédents peut être attribuable à la modification du statut ou à l'évolution d'un dossier après la production du rapport annuel.

À surveiller : Depuis le mois de juin 2017, certains postes MRC ont été convertis en postes mixtes et gèrent désormais aussi le travail fait sur les autoroutes. Ce changement a pour conséquence d'ajouter les statistiques autoroutières à même celles de la MRC.

Statistiques extraites du Tableau de bord le : 2023-05-03

RAPPORT ANNUEL D'ACTIVITÉS

La sécurité des réseaux de transport

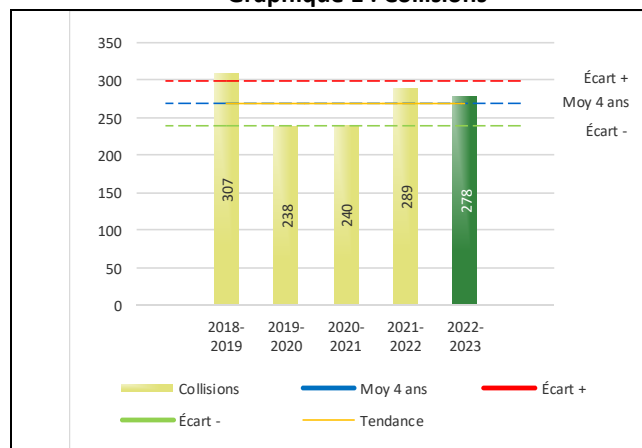
Tableau 1 Nombre de collisions et d'interventions couvertes sur le territoire au cours des dernières années

		2018-2019	2019-2020	2020-2021	2021-2022	2022-2023
Collisions						
	Collisions mortelles	1	2	0	4	0
	Collisions avec blessés graves	3	1	2	4	3
	Collisions avec blessés légers	50	53	53	55	45
	Autres collisions avec blessés ¹	3	7	3	5	3
	Collisions matérielles	250	175	182	221	227
	Sous-total :	307	238	240	289	278
Interventions						
	Avertissements nautiques	40	47	91	50	67
	Capacités affaiblies	18	22	18	22	17
	Autres crimes ²	22	26	7	11	12
	Constats provinciaux	1 048	1 205	1 011	973	608
	Constats municipaux	313	188	212	361	391
	AVVR ³	41	41	49	63	16
	Avertissements	672	539	600	578	414
	Sous-total :	2 154	2 068	1 988	2 058	1 525

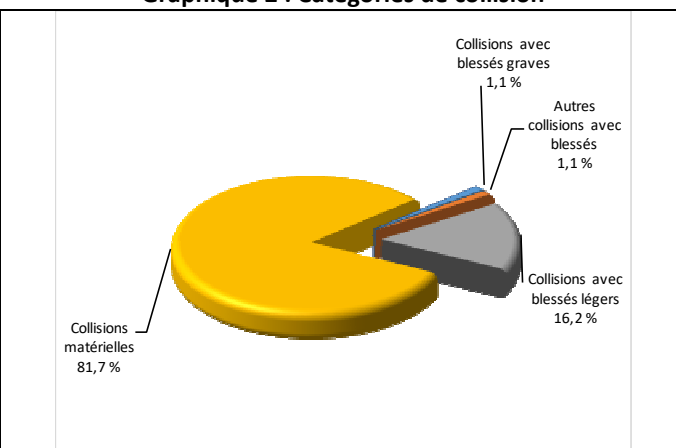
- 1 La catégorie « Autres collisions avec blessés » comprend les cas survenus hors des chemins publics.
- 2 La catégorie « Autres crimes » comprend les cas de conduite dangereuse, de poursuite, de délit de fuite, de conduite de véhicule routier pendant une interdiction (de conduire).
- 3 Avis de vérification d'un véhicule routier.

Évolution du nombre de collisions au cours des dernières années depuis le 1^{er} avril et portrait par catégories de collisions pour l'année courante

Graphique 1 : Collisions



Graphique 2 : Catégories de collision



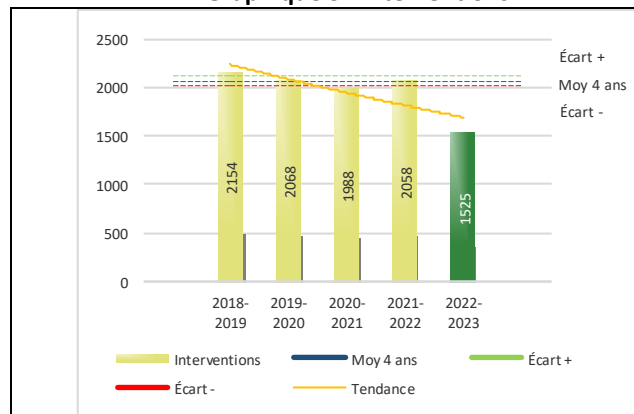
Collisions

Le graphique 1 permet de constater une tendance à la stagnation du bilan routier au cours des cinq dernières années. Le total des collisions de l'année courante, qui est de 278, se situe au milieu de la zone d'écart moyen. Le bilan des collisions de l'année courante est statistiquement stable par rapport aux années antérieures.

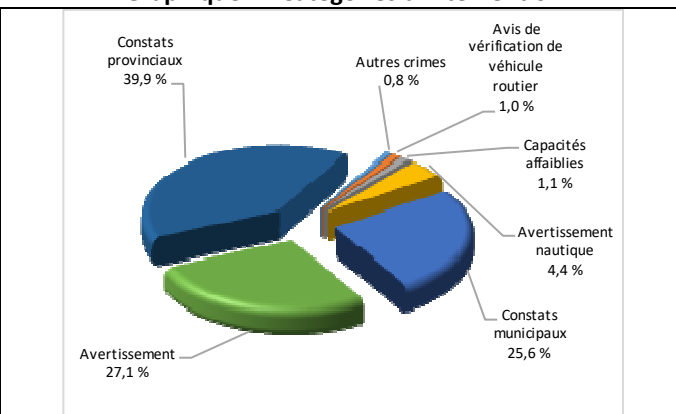
La variation la plus importante se situe au niveau des collisions avec blessé léger qui affichent une baisse de 10 par rapport à l'année précédente. Cette amélioration est en opposition avec la tendance observée pour les quatre années précédentes de ce type de collision.

Évolution du nombre d'interventions au cours des dernières années et portrait par catégories d'intervention pour l'année courante

Graphique 3 : Interventions



Graphique 4 : Catégories d'intervention

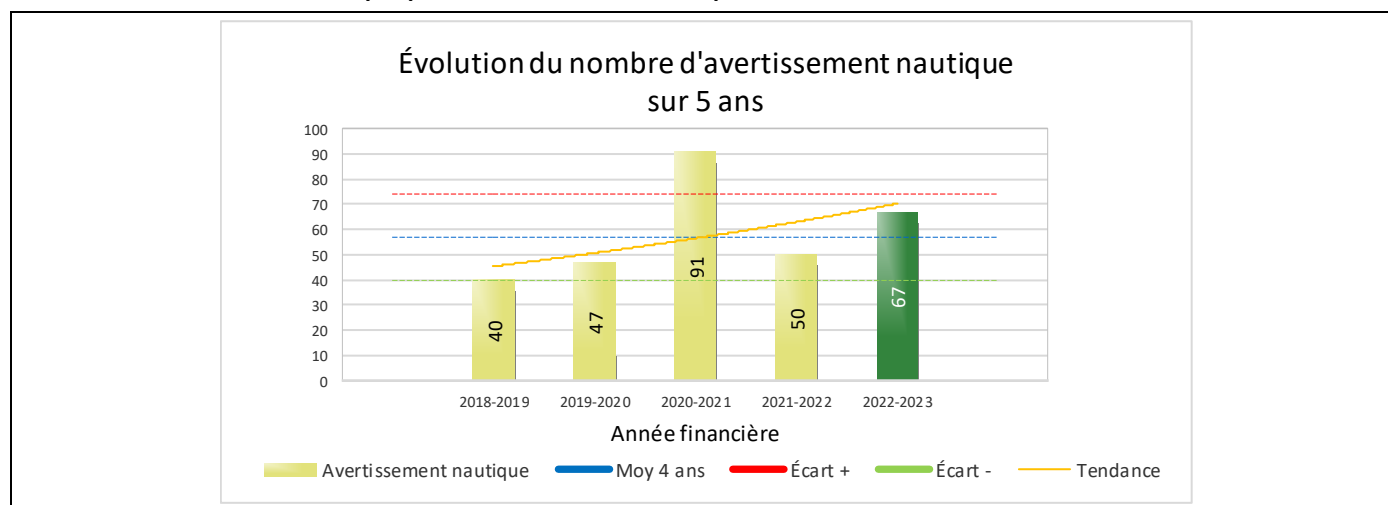


Interventions

Le graphique 3 présente une diminution du nombre d'interventions réalisées au cours de l'année courante par rapport aux années précédentes. Les résultats de l'année courante se situent en dessous de l'écart inférieur ce qui signifie que les résultats présentent une amélioration statistiquement significative par rapport au bilan des quatre dernières années de la MRC.

La variation la plus importante se situe au niveau des constats provinciaux qui affichent une diminution de 365 interventions par rapport à l'année précédente. Il y a cependant une hausse au niveau des constats municipaux.

Graphique 5 : Avertissement nautique au cours des dernières années



Le graphique 5 présente l'évolution du nombre d'avertissements nautiques. Ce nombre d'avertissement est en hausse en comparaison avec la moyenne des 4 dernières années, à l'exception de 2020-2021.

RAPPORT ANNUEL D'ACTIVITÉS

Règlements municipaux

Tableau 2 Nombre de constats émis pour des infractions aux règlements municipaux sur le territoire au cours des dernières années

Domaine	2018-2019	2019-2020	2020-2021	2021-2022	2022-2023
1) Alarmes ¹	12	3	4	0	0
2) Vente	0	0	0	0	13
3) Circulation ²	2	1	3	1	3
4) Paix, bon ordre et sécurité publique	4	6	2	18	12
5) Nuisance	11	6	5	13	6
Total :	29	16	14	32	34

1 Les « Alarmes » du Tableau 2 font référence à des constats municipaux émis en vertu de la réglementation existante suite à des déplacements non fondés; tandis que les « Alarmes » du Tableau 3 sont des alarmes relayées par un central au CGA donnant lieu à un déplacement, mais pas nécessairement à un constat.

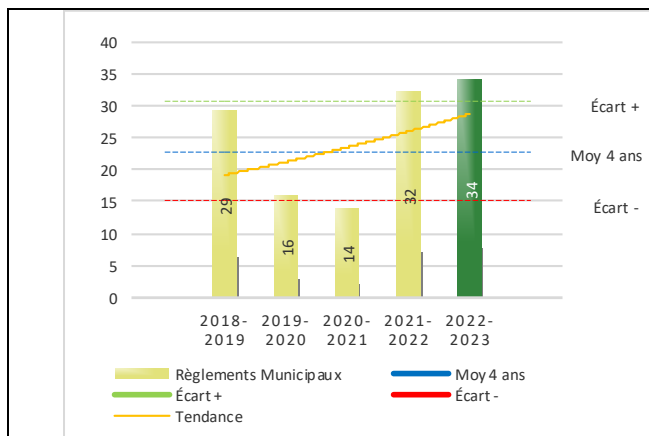
2 Types d'infraction de la circulation : endroits interdits, virages en « U », avertissement sonore, crissement des pneus, courses, et autres infractions impliquant des piétons, des animaux, des véhicules lourds, des véhicules d'urgence, etc.

Le nombre de constats émis pour des infractions aux règlements municipaux a connu une augmentation au cours des deux dernières années. Les policiers ont émis un total de 34 constats en 2022-2023, ce qui est similaire à l'année précédente.

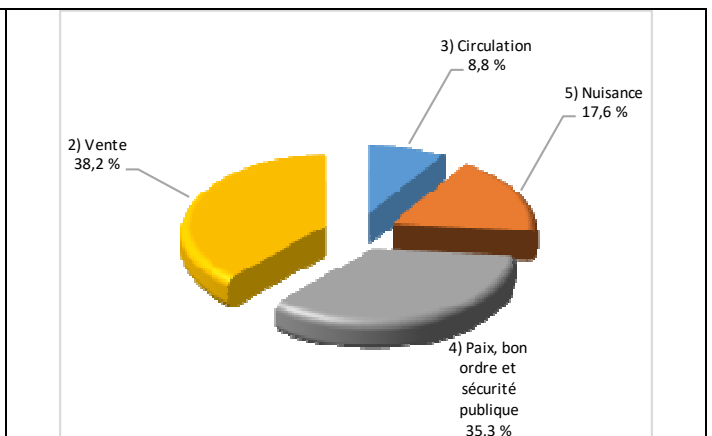
La hausse du nombre de constats liés à la « vente » s'explique avec le nombre d'interventions que les policiers ont fait en lien avec les colporteurs qui ne détiennent pas de permis de colportage.

Évolution du nombre de constats émis pour des infractions aux règlements municipaux au cours des dernières années et portrait par catégories d'intervention pour l'année courante

Graphique 6 : Règlements municipaux



Graphique 7 : Catégories d'intervention



Le graphique 6 démontre que le nombre de constats au regard des règlements municipaux émis cette année est supérieur au nombre moyen de constats émis depuis les quatre dernières années.

Les résultats de l'année courante se situent au-dessus de l'écart supérieur. Les résultats accusent une hausse statistiquement significative par rapport au bilan des quatre dernières années de la MRC.

RAPPORT ANNUEL D'ACTIVITÉS

Cartes d'appel

Depuis le 1^{er} décembre 2021, une nouvelle priorité a été ajoutée, soit la priorité 0. Il est donc possible qu'une baisse du total des cartes d'appel de priorité 1 soit observée.

Les définitions des priorités sont les suivantes :

- **Priorité 0**
Événement *critique à très haut risque* pour la sécurité des personnes et nécessitant une *intervention policière immédiate*.
- **Priorité 1**
Événement *à risque* ou nécessitant une *intervention policière rapide*.
- **Priorité 2**
Événement *sans risque* pour la sécurité des personnes et pour lequel *l'intervention policière est différée, avec déplacement* policier, sur rendez-vous ou après avoir répondu aux événements P0 ou P1 en cours.
- **Priorité 3**
Événement *sans risque* pour la sécurité des personnes et pour lequel *l'intervention policière est différée, sans déplacement* policier, sur rendez-vous téléphonique avec un membre du Centre de réponse aux citoyens (CRC) ou avec un patrouilleur; ou bien par déplacement du citoyen au poste de la Sûreté.

Ce rapport d'activités étant lié aux ententes de service pour la desserte en MRC, les cartes d'appel issues de communautés autochtones ne sont plus compilées depuis le 1^{er} février 2023. Celles-ci font l'objet d'une reddition de compte distincte. Les données antérieures sur les cartes d'appel ont été rétroactivement corrigées pour faciliter la comparaison avec les présentes données.

Tableau 3 Nombre de cartes d'appel sur le territoire au cours des dernières années

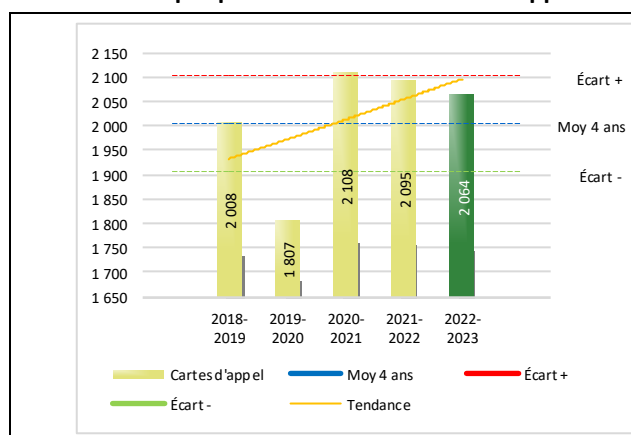
	2018-2019		2019-2020		2020-2021		2021-2022		2022-2023	
Priorité 0	0		0		0		25		88	
Priorité 1	580		507		645		616		479	
Priorité 2	1 116		966		1 098		1 032		1 094	
Priorité 3	312		334		365		422		403	
Total :	2 008		1 807		2 108		2 095		2 064	
Alarmes¹	Nb	%	Nb	%	Nb	%	Nb	%	Nb	%
	219	11%	159	9%	148	7%	141	7%	150	7%

¹ Les « Alarmes » du Tableau 2 font référence à des constats municipaux émis en vertu de la réglementation existante suite à des déplacements non fondés; tandis que les « Alarmes » du Tableau 3 sont des alarmes relayées par un central au CGA donnant lieu à un déplacement, mais pas nécessairement à un constat.

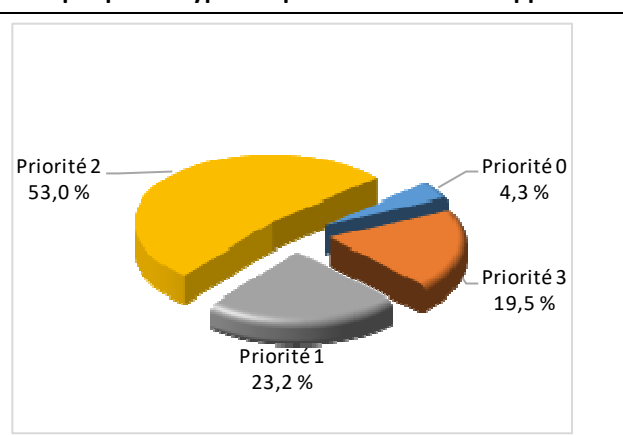
Le tableau 3 des cartes d'appel trace le portrait des données de l'année courante par catégories. Par rapport à l'année précédente, le nombre total de cartes d'appel a diminué de 31.

Évolution du nombre de cartes d'appel au cours des dernières années et portrait par types de priorité de cartes d'appel pour l'année courante

Graphique 8 : Nombre de cartes d'appel



Graphique 9 : Types de priorité de cartes d'appel



Le graphique 8 illustre la fluctuation du nombre total de cartes d'appel au cours des cinq dernières années. Nous constatons que le nombre de cartes d'appel enregistré pour cette année se situe au-dessus de la moyenne. Cet écart se situe au-dessus de la zone d'écart moyen.

Le graphique 9 indique que les cartes d'appel de priorité 2 sont les plus nombreuses à être enregistrées pour cette année, soit 53% des cartes d'appel émises durant l'année.

RAPPORT ANNUEL D'ACTIVITÉS

La criminalité

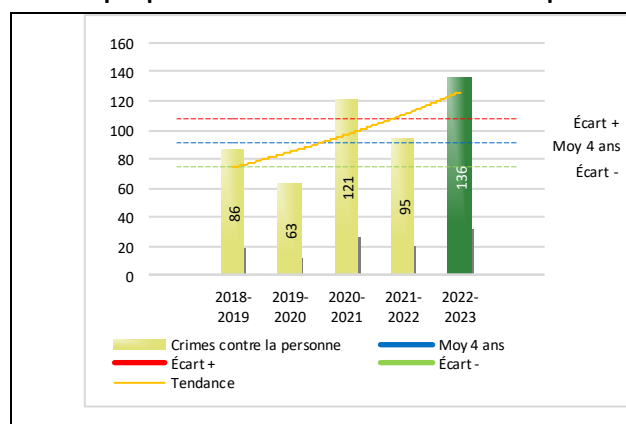
Tableau 4 Nombre de crimes contre la personne sur le territoire au cours des dernières années

	2018-2019	2019-2020	2020-2021	2021-2022	2022-2023
1000- Crimes contre la personne¹					
Infractions entraînant la mort	0	0	0	1	0
Agressions sexuelles	8	10	14	10	15
Voies de fait	47	30	59	51	74
Vols qualifiés	0	0	0	0	0
Autres crimes contre la personne ²	31	23	48	33	47
Crimes contre la personne :	86	63	121	95	136

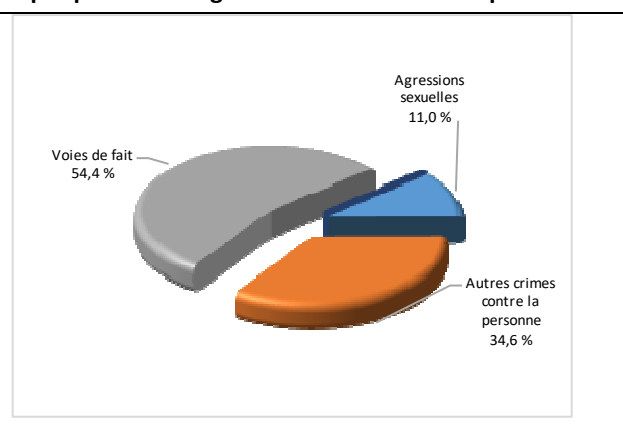
- 1 La section « Crimes contre la personne » présente le nombre de victimes d'actes criminels. Les sections suivantes présentent le nombre de dossiers opérationnels.
- 2 À titre informatif, les « Autres crimes contre la personne » incluent les cas d'enlèvement, de séquestration, d'extorsion, de profération de menaces, d'intimidation, etc.

Évolution du nombre de crimes contre la personne au cours des dernières années et portrait par catégories de crime contre la personne pour l'année courante

Graphique 10 : Nombre de crimes contre la personne



Graphique 11 : Catégories de crime contre la personne



Le graphique 10 présente le nombre de crimes contre la personne au cours des cinq dernières années. Nous constatons que la donnée de cette année se situe bien au-dessus de la moyenne.

Les résultats de l'année courante se situent **donc** au-dessus de l'écart supérieur. Les résultats accusent une hausse **statistiquement significative** par rapport au bilan des quatre dernières années de la MRC.

Le graphique 11 spécifie le nombre d'événements pour chacune des catégories des crimes contre la personne. Nous remarquons que les voies de fait sont le type de crimes le plus fréquent cette année.

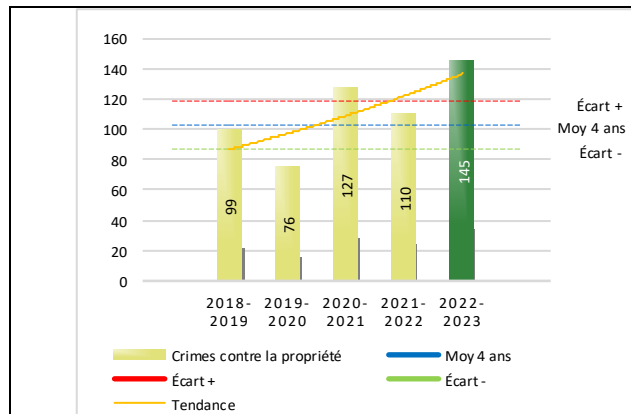
Tableau 5 Nombre de crimes contre la propriété sur le territoire au cours des dernières années

	2018-2019	2019-2020	2020-2021	2021-2022	2022-2023
2000- Crimes contre la propriété					
Incendies criminels	3	1	3	1	7
Introductions par effraction	26	15	17	16	22
Vols simples	13	29	20	15	30
Vols de véhicule	10	6	7	5	14
Recels	1	0	1	1	3
Fraudes	17	15	58	58	43
Méfais	29	10	21	14	26
Crimes contre la propriété :	99	76	127	110	145

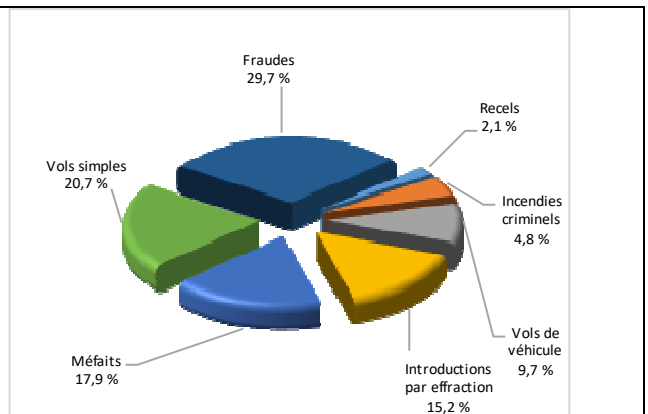
RAPPORT ANNUEL D'ACTIVITÉS

Évolution du nombre de crimes contre la propriété au cours des dernières années et portrait par catégories de crime contre la propriété pour l'année courante

Graphique 12 : Nombre de crimes contre la propriété



Graphique 13 : Catégories de crime contre la propriété



Le graphique 12 présente les crimes contre la propriété des cinq dernières années.

Les résultats de l'année courante se situent au-dessus de l'écart supérieur. Les résultats démontrent une forte hausse par rapport au bilan des quatre dernières années de la MRC.

Le graphique 13 indique le nombre d'événements pour chacune des catégories de crimes contre la propriété. Nous remarquons alors que les fraudes sont le type de crimes le plus fréquent au cours de l'année.

Cette situation peut s'expliquer par un nombre plus élevé de vols simples.

Tableau 6 Autres criminalités et interventions sur le territoire au cours des dernières années

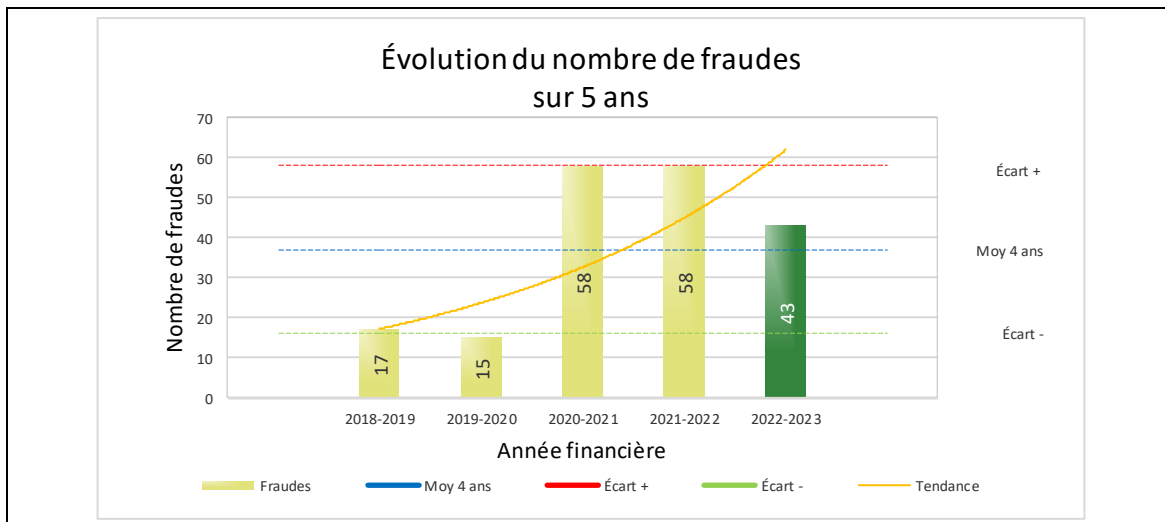
	2018-2019	2019-2020	2020-2021	2021-2022	2022-2023
Autres criminalités					
3000- Autres infractions au Code criminel ¹	35	23	32	34	49
4000 5000 - Loi régl. drogues et stupéfiants	23	12	15	13	10
6000- Infractions aux autres lois fédérales	0	1	0	0	2
7000- Infractions aux lois provinciales	4	20	15	19	20
Autres criminalités :	62	56	62	66	81
Activités policières					
A- Assistances	39	15	13	21	29
B- Permis	15	8	9	9	8
E- Enquêtes	111	97	131	136	169
F- Événements relatifs à la RACJ ²	31	11	21	18	18
P- Objets perdus ou trouvés	5	3	1	4	2
R- Interventions policières ³	154	92	113	129	137
V- Véhicules retrouvés ou remisés	10	2	27	13	3
X- Interpellation, observation et autre	17	16	24	16	14
Activités :	382	244	339	346	380
Total criminalité et activités :	629	439	649	617	742

1 La catégorie « Autres infractions au Code criminel » comprend différentes infractions telles : utilisation de monnaie contrefaite, avoir troublé la paix, évasion d'une garde légale, action indécente, production et distribution de pornographie juvénile, voyeurisme, leurre au moyen d'un ordinateur, appel téléphonique indécent, menace, incitation publique à la haine, etc.

2 La Régie des alcools, des courses et des jeux.

3 La catégorie « Interventions policières » comprend notamment les cas suivants : plainte de bruit, chicane de famille, service d'ordre, escorte de véhicule, affaire civile, transfert de détenu et de personne en crise, assistance au public, prise d'empreintes digitales, personne en détresse, etc.

GRAPHIQUE 14 : ÉVOLUTION DU NOMBRE DE FRAUDES AU COURS DES DERNIÈRES ANNÉES



Le graphique 14 démontre que le nombre de fraudes qui est de 43 cette année est supérieur à la moyenne des quatre dernières années, mais représente tout de même une baisse significative en comparaison aux deux dernières années.

Cette situation peut s'expliquer par le nombre important du nombre de séances de prévention en matière de fraude qui ont eu lieu sur le territoire ainsi que par le nombre à la baisse des fraudes liées à la Prestation canadienne d'Urgence (PCU).

OPS VULCAIN – COVID-19

La dernière année a été marquée par la fin de pandémie mondiale de la COVID-19. Les impacts de celles-ci ont été moindres en 2022 que par les années passées. Les règles sanitaires ont été grandement assouplies lors de la période, les interventions policières ont été peu nombreuses.

La Sûreté a poursuivi le déploiement de l'opération Vulcain, d'une part afin d'informer et protéger son personnel et d'autre part, afin d'assurer le maintien des services aux citoyens à la fois de qualité et sécuritaires pour tous. L'opération visait également à soutenir les ministères et organismes ainsi que les autres services de police.

Veillez noter que l'opération Vulcain a pris fin le 8 novembre 2022.

INTERVENTIONS EN MILIEU SCOLAIRE / JEUNESSE⁵

Cette section présente les différentes interventions réalisées en milieu scolaire. Elles doivent donc être distinctes des informations insérées dans la section « Prévention » au début du rapport annuel.

Le nombre d'élèves rencontrés dans le tableau suivant est en lien avec les dossiers d'enquête ou de tous types de rencontres.

⁵ La Sûreté est actuellement en négociation depuis le 1^{er} avril 2022 avec l'Association des policières et policiers provinciaux du Québec (APPQ) relativement au renouvellement du contrat de travail de ses membres. Pendant la durée de ces négociations, le personnel d'encadrement des postes de la Sûreté a mis en place une méthode alternative de collecte d'information des activités policières. Conséquemment et bien que les activités continuent d'être réalisées sur le terrain, il sera difficile de comparer les statistiques antérieures des postes avec celles qui sont et seront collectées et analysées pendant l'application des moyens de sensibilisation par les membres de l'APPQ.

RAPPORT ANNUEL D'ACTIVITÉS

INTERVENTIONS EN MILIEU SCOLAIRE / JEUNESSE	Année courante
Nombre d'enquêtes relatives au PIMS	29
Nombre d'élèves rencontrés	n.d. ⁵
Nombre d'établissements scolaires où une enquête a eu lieu	4

Nombre d'établissements scolaires sur le territoire	13
---	----

INTERVENTIONS PAR DES UNITÉS DE SOUTIEN ET MESURES D'URGENCE

Cette section présente les interventions réalisées sur le territoire de la MRC par des unités de soutien régionales ou de mesures d'urgence au cours de l'année. Voici les détails de ces interventions.

Escouade canine, dossiers de stupéfiants.
Enquêteurs analystes niveau 4 en scène d'accident.
Technicien en identité judiciaire, technicien en scène de crime.
Groupe tactique d'intervention (GTI).

ACTIVITÉS DIGNES D'INTÉRÊT ET ÉVÉNEMENTS MAJEURS

Le bulletin d'information policière CSMRC Saint-Georges vous présente les réalisations entreprises localement par la Sûreté en matière de sécurité routière et récréotouristique, enquêtes criminelles et prévention. Vous y trouverez des actions concrètes en réponse aux enjeux et préoccupations soulevés par vos élus en matière de sécurité publique. Ces bulletins sont disponibles à sq.gouv.qc.ca/bulletins/

Voici les activités dignes d'intérêt et les événements majeurs ayant eu lieu au cours de l'année et qui n'ont pas été mentionnés dans les sections précédentes.

OPS dégivreur (tempête de neige) décembre 2022 ainsi qu'en janvier, février et mars 2023.

La Sûreté effectue une révision de courtoisie pour ce rapport.