



RAPPORT ANNUEL D'ACTIVITÉS

POSTE DE LA MRC
DU GOLFE-DU-SAINT-LAURENT
DE LA SÛRETÉ DU QUÉBEC

DU 1^{ER} AVRIL 2022
AU 31 MARS 2023



LISTE DES ABRÉVIATIONS, DES SIGLES ET DES ACRONYMES

| | |
|------------|--|
| APPQ | Association des policières et policiers du Québec |
| ASRP | Approche stratégique en résolution de problèmes |
| AVVR | Avis de vérification d'un véhicule routier |
| Bimestre | Période de deux mois consécutifs |
| BCSO | Bureau de coordination et de soutien opérationnel |
| CGA | Centre de gestion des appels |
| CRC | Centre de réponse aux citoyens |
| CSMRC | Centre de services MRC |
| CSP | Comité de sécurité publique |
| DG | Directeur général |
| DGA | Directeur général adjoint |
| ÉMIPIIC | Équipe mixte d'intervention - Policiers et intervenants communautaires |
| MRC | Municipalité régionale de comté |
| NSPP | Normes et standards en police de proximité |
| OPS | Opération spéciale |
| PARL | Plan d'activité régional et local |
| PIMS / PIJ | Programme d'intervention en milieu scolaire / Policier intervenant jeunesse (projet pilote) |
| PLI-Élus | Plan de lutte contre l'intimidation des élus et des gestionnaires municipaux |
| RACJ | Régie des alcools, des courses et des jeux |
| SIGMA | Système informatisé de la gestion des mobiles et des appels |
| SRAO | Système de répartition des appels par ordinateur |
| TAQ | Tableau d'activités quotidiennes |
| TBG | Tableau de bord de gestion |

MOT DU RESPONSABLE DE POSTE



C'est avec plaisir que je vous présente le rapport annuel d'activités du poste de la MRC du Golfe-du-Saint-Laurent de la Sûreté du Québec pour l'année financière 2022-2023. Conformément à nos engagements ainsi qu'aux priorités déterminées par le CSP, le déploiement de nos actions se poursuit sur l'ensemble du territoire couvert.

Vous retrouverez notamment dans ce rapport, les activités réalisées en lien avec les priorités locales ainsi que les statistiques relatives à la sécurité routière, aux règlements municipaux, aux événements criminels et finalement, celles au traitement des cartes d'appel.

Ce rapport et ses résultats vous permettront d'assurer le suivi de la performance des services de la Sûreté du Québec.

A handwritten signature in blue ink that reads "Denis Chartier". The signature is fluid and cursive.

Sgt Denis Chartier, responsable de poste
MRC Golfe-du-Saint-Laurent

RAPPORT ANNUEL D'ACTIVITÉS

PRIORITÉS LOCALES²

Voici les priorités locales identifiées par le CSP pour l'année 2022-2023 et le bilan des activités réalisées.

Priorité no.1 : Visibilité, éducation et sensibilisation auprès de la population

| DESCRIPTION DES ACTIVITÉS | COMMENTAIRES | NB ACTIVITÉS |
|---|---|--------------|
| Visites et patrouilles dans les villages / territoires éloignés | <ul style="list-style-type: none">❖ Plusieurs patrouilles et visites ont été effectuées en territoires éloignés – Kégaska, Natashquan, Harrington Harbour, Vieux Fort, Saint-Augustin, La Tabatière, Chevery, Tête-à-la-Baleine, Île Providence, Mutton Bay, Aylmer Sound, communautés autochtones de La Romaine et Pakuashipi. | 66 |
| Rencontres dans les écoles | <ul style="list-style-type: none">❖ Rencontre du personnel de l'école de La Tabatière;❖ Ateliers de prévention sur l'alcool, la drogue et le sexto présentés aux élèves de l'école secondaire de Saint-Augustin (secondaire 2 à 4);❖ Rencontre des élèves du primaire et du secondaire de l'école d'Harrington Harbour;❖ Présence à l'école Monseigneur-Scheffer de Lourdes-de-Blanc-Sablon et remise de dépliants aux parents des élèves ainsi qu'aux conducteurs pour les sensibiliser sur le port de la ceinture de sécurité et le siège d'appoint (environ 30 parents et jeunes rencontrés). | 4 |
| Rencontres autres (Rangers, etc.) | <ul style="list-style-type: none">❖ Rencontre avec les Rangers dans le secteur de Chevery;❖ Rencontres avec les policiers du corps de police autochtone (CPA) de la communauté de Pakuashipi. | 3 |

Priorité no.2 : Les situations d'urgence

| DESCRIPTION DES ACTIVITÉS | COMMENTAIRES | NB ACTIVITÉS |
|----------------------------|--|--------------|
| Cartable PRÉS | <ul style="list-style-type: none">❖ Suivi effectué auprès des établissements scolaires du territoire dans le cadre de la mise à jour du Plan de réponse pour des établissements sécuritaires (PRÉS). | 1 |
| Plans municipaux d'urgence | <ul style="list-style-type: none">❖ Rencontre avec la mairesse de La Tabatière et discussion sur l'intervention des premiers répondants en cas d'urgence. | 1 |

Priorité no.3 : Accessibilité au territoire

| DESCRIPTION DES ACTIVITÉS | COMMENTAIRES | NB ACTIVITÉS |
|--|---|--------------|
| Patrouilles avec véhicules aux abords des sentiers de véhicules tout terrain (VTT) | <ul style="list-style-type: none">❖ Différents secteurs ont été patrouillés : Blanc-Sablon, Bonne-Espérance, La Romaine. | 24 |
| Patrouilles nautiques ou motoneiges | <ul style="list-style-type: none">❖ Patrouilles à quai effectuées à la marina de Blanc-Sablon (vérification de possession de la veste de flottaison individuelle (VFI)), aux quais de Tête-à-la-Baleine et de Saint-Augustin;❖ Sorties motoneiges effectuées dans le secteur de Saint-Augustin (environ 50 conducteurs interceptés)❖ Patrouilles réalisées sur différents tronçons de la Route Blanche. | 13 |

² La Sûreté est actuellement en négociation depuis le 1^{er} avril 2022 avec l'Association des policières et policiers provinciaux du Québec (APPQ) relativement au renouvellement du contrat de travail de ses membres. Pendant la durée de ces négociations, le personnel d'encadrement des postes de la Sûreté a mis en place une méthode alternative de collecte d'information des activités policières. Conséquemment et bien que les activités continuent d'être réalisées sur le terrain, il sera difficile de comparer les statistiques antérieures des postes avec celles qui sont et seront collectées et analysées pendant l'application des moyens de sensibilisation par les membres de l'APPQ.

DEMANDES PONCTUELLES DES ÉLUS ET DES CITOYENS

Voici les demandes ponctuelles des élus et des citoyens qui ont été adressées à la Sûreté au cours de la dernière année.

| DESCRIPTION DES DEMANDES (ACTION* V, T, C) | COMMENTAIRES | NB REQUÊTES |
|---|--------------|----------------|
| Aucune demande adressée à la Sûreté du Québec pour la période de référence. | | - |

*LÉGENDE

(V) En validation : Requêtes reçues et en période d'évaluation afin de confirmer si elles sont fondées ou non et si elles nécessitent des interventions spécifiques.

(T) En traitement : Requêtes validées et fondées pour lesquelles des activités sont effectuées afin de régler la problématique visée (ex. : patrouilles, surveillances, radar, etc.).

(C) Clos : Requêtes qui sont résolues à la suite des activités effectuées ou qui sont non fondées.

RAPPORT ANNUEL D'ACTIVITÉS

PRÉVENTION³

Toujours en réponse aux besoins et aux réalités locales, les postes de la Sûreté tiennent des activités de prévention dans l'ensemble des municipalités qu'ils desservent, c'est-à-dire des mesures proactives et non pénales, qui ont pour but spécifique de réduire la criminalité en agissant sur les facteurs qui la déterminent, sur les circonstances et l'environnement dans lesquels sont commis les délits.

La grande majorité des activités de prévention se tiennent au quotidien, dans le cadre des interventions de l'ensemble des patrouilleurs.

Voici les principales activités de prévention réalisées au cours de la dernière année :

Activités de prévention réalisées au cours de l'année

| DESCRIPTION DES ACTIVITÉS | COMMENTAIRES | Nb ACTIVITÉS |
|---|--|--------------|
| Prévention / Sécurité routière (Distraction, Vitesse, Alcool-drogue / Véhicules lourds) | <ul style="list-style-type: none">❖ Des patrouilles et surveillances préventives ont été effectuées dans divers secteurs : Blanc-Sablon, Bonne-Espérance, Harrington Harbour, Saint-Augustin, Kégaska;❖ Des opérations nationales concertées et rappels aux citoyens ont été réalisés en matière de sécurité routière et nautique;❖ Interventions préventives réalisées aux abords des écoles à l'approche de la rentrée scolaire;❖ Interventions conjointes réalisées avec les contrôleurs routiers dans les secteurs de Blanc-Sablon et Bonne-Espérance;❖ Dans le cadre du Mois du piéton en octobre, sensibilisation effectuée auprès des citoyens en lien avec la responsabilité de tous face à la sécurité sur le réseau routier;❖ Présence à l'école Mgr-Scheffer de Lourdes-de-Blanc-Sablon et remise de dépliants aux parents des élèves ainsi qu'aux conducteurs pour les sensibiliser au port de la ceinture de sécurité et au siège d'appoint (environ 30 parents et jeunes rencontrés). | 38 |
| Prévention / Arme à feu | <ul style="list-style-type: none">❖ En collaboration avec le Bureau du contrôle des armes à feu et des explosifs (BCAFE), rappels effectués auprès des propriétaires d'armes à feu face à leurs obligations à l'approche de la saison de la chasse (permis valide, changement d'adresse, etc.). | 1 |
| Prévention Alcool / Drogue / Cybercriminalité / Fraude | <ul style="list-style-type: none">❖ Ateliers de prévention sur l'alcool, la drogue et le sexto présentés aux élèves de l'école secondaire de Saint-Augustin (secondaire 2 à 4);❖ Prévention en matière de fraudes (achats en ligne) effectuée auprès des citoyens à l'approche du temps des fêtes. | 6 |

³ La Sûreté est actuellement en négociation depuis le 1^{er} avril 2022 avec l'Association des policières et policiers provinciaux du Québec (APPQ) relativement au renouvellement du contrat de travail de ses membres. Pendant la durée de ces négociations, le personnel d'encadrement des postes de la Sûreté a mis en place une méthode alternative de collecte d'information des activités policières. Conséquemment et bien que les activités continuent d'être réalisées sur le terrain, il sera difficile de comparer les statistiques antérieures des postes avec celles qui sont et seront collectées et analysées pendant l'application des moyens de sensibilisation par les membres de l'APPQ.

POLICE DE PROXIMITÉ⁴

La Sûreté du Québec s'est formellement engagée dans une approche professionnelle de type communautaire. Cette philosophie de travail comprend les cinq grands principes suivants :

- La présence familière;
- La qualité du service aux citoyens;
- Le partenariat avec la population;
- La consultation de la clientèle;
- La résolution de problèmes.

Cette section présente les principales activités réalisées par l'approche de police de proximité.

Présence familière et parrainage

À la Sûreté du Québec, la présence familière s'exprime par le programme de parrainage des municipalités.

Voici les principales activités de parrainage (qui visent la création de liens privilégiés avec les acteurs clés de la municipalité) ayant pour objectif la capacité d'être proactif dans la résolution de problématiques en matière de sécurité publique. Ces activités sont en lien avec les priorités locales identifiées par le CSP.

| DESCRIPTION DES ACTIVITÉS | COMMENTAIRES | NB ACTIVITÉS |
|--|---|--------------|
| Rencontres et échanges avec les D.G. et élus | ❖ Plusieurs rencontres ont été effectuées auprès des élus et des représentants des municipalités de Natashquan, Saint-Augustin, Chevery, Harrington Harbour, Mutton Bay, Côte-Nord-du-Golfe, La Tabatière (maires/mairesse, directeurs généraux/directrices générales, employés, inspecteurs, service de l'aqueduc). | 19 |
| Rencontres et échanges avec les acteurs-clés du milieu scolaire | ❖ Des rencontres ont eu lieu avec les directions des écoles de Saint-Augustin, d'Harrington Harbour et de Chevery, les enseignants des écoles de Kégaska et d'Harrington Harbour, des représentants de l'école de La Tabatière ainsi qu'avec le secrétariat de l'école de Chevery. | 6 |
| Rencontres et échanges avec les acteurs-clés du milieu communautaire et des affaires | ❖ Rencontres et échanges auprès de différents commerçants du territoire : épicerie de Chevery; radio et salle communautaires, Auberge l'Archipel, dépanneur et maître de poste de Tête-à-la-Baleine; Caisse Desjardins, Auberge Pension de la Côte, Garage LS, dépanneur R&M Détails, Sissy's House et restaurant <i>Les Deux Sœurs</i> de Saint-Augustin; dépanneur Jenniss de La Romaine; Bella Desgagné; Air Liaison; Workshop d'Harrington Harbour; Auberge de la mer, épiceries, magasin général, GIDC Construction et maître de poste de La Tabatière; maître de poste de Saint-Augustin; hôtellerie de Pakuashipi; Auberge Chantale, dépanneurs de Kégaska et de Natashquan. | 70 |
| Rencontres et échanges avec les acteurs-clés du milieu de la santé | <ul style="list-style-type: none"> ❖ Rencontre du personnel des CLSC/dispensaires de Kégaska, Chevery, Tête-à-la-baleine, La Tabatière, La Romaine ainsi que le personnel d'un foyer pour personnes âgées; ❖ Rencontre d'une intervenante en soins à domicile au CLSC de Tête-à-la-Baleine; ❖ Rencontre avec le responsable d'une maison pour personnes à mobilité réduite/déficiences du territoire; ❖ Rencontre d'un nouvel infirmier et du secrétariat à la clinique médicale de Kégaska; ❖ Rencontre avec la nutritionniste de la municipalité de Saint-Augustin. | 20 |

⁴ La Sûreté est actuellement en négociation depuis le 1^{er} avril 2022 avec l'Association des policières et policiers provinciaux du Québec (APPQ) relativement au renouvellement du contrat de travail de ses membres. Pendant la durée de ces négociations, le personnel d'encadrement des postes de la Sûreté a mis en place une méthode alternative de collecte d'information des activités policières. Conséquemment et bien que les activités continuent d'être réalisées sur le terrain, il sera difficile de comparer les statistiques antérieures des postes avec celles qui sont et seront collectées et analysées pendant l'application des moyens de sensibilisation par les membres de l'APPQ.

RAPPORT ANNUEL D'ACTIVITÉS

| | | |
|---|--|----|
| Rencontres et échanges avec les acteurs-clés en sécurité publique | <ul style="list-style-type: none"> ❖ Rencontres avec différents partenaires du territoire : employés des aéroports, Garde côtière canadienne, Société des traversiers du Québec (STQ), policiers de la communauté autochtone de Pakuashipi, usine de traitement des eaux de Harrington Harbour, contrôleurs routiers du territoire de Blanc-Sablon, traversier de Chevery, ministère des Transports et de la Mobilité durable du Québec (MTQ), Bella Desgagnés, les Rangers; ❖ Participation à une rencontre organisée à Blanc-Sablon par la Garde Côtière Canadienne en lien avec les situations de recherches et de sauvetages d'embarcations en détresse en collaboration avec d'autres partenaires concernés (rôles de chacun / concertation). | 57 |
| Visites et patrouilles à pied | <ul style="list-style-type: none"> ❖ Patrouilles à pied dans différents secteurs et villages, échanges avec les citoyens et commerçants : Aguanish, Chevery, Harrington Harbour, Saint-Augustin, Kégaska, Aylmer Sound et Tête-à-la-Baleine. | 18 |

Résolution de problèmes

L'approche stratégique en résolution de problèmes (ASRP) permet d'associer des incidents autrement traités un par un, d'en dégager une compréhension globale et de rechercher des solutions durables, le tout en ayant recours aux partenaires et aux ressources des milieux affectés par des problématiques communes.

Voici les incidents traités par l'approche stratégique en résolution de problèmes au cours de la dernière année :

| DESCRIPTION ET COMMENTAIRES |
|---|
| Aucun incident traité par l'approche stratégique en résolution de problèmes – ASRP. |

Activités communautaires réalisées au cours de l'année

Cette section présente les activités communautaires dans lesquelles les membres du poste se sont impliqués au cours de la dernière année.

| DESCRIPTION | COMMENTAIRES |
|---|-------------------------------------|
| Présence au tournoi d'hockey. Présence de la mascotte Polixe de la Sûreté du Québec. | Municipalité de Chevery |
| | Municipalité de Bonne-Espérance |
| | Municipalité de Saint-Augustin |
| | Municipalité de Blanc-Sablon |
| Présence policière au tournoi d'hockey. | Municipalité de La Tabatière |
| | Communauté autochtone de Pakuashipi |
| | Communauté autochtone de La Romaine |



Source : Sûreté du Québec

Source : Sûreté du Québec

RAPPORT ANNUEL D'ACTIVITÉS

Statistiques opérationnelles

Cette section est consacrée aux statistiques de :

Sécurité des réseaux de transport

Règlements municipaux

Cartes d'appel

Criminalité

Les résultats qui vous sont présentés dans cette section vous permettront d'apprécier tout particulièrement la performance de la Sûreté au cours de la dernière année.

Afin de mettre ces données en perspective et d'en analyser l'évolution, vous pouvez également les comparer avec les données des quatre dernières années.

De plus, afin d'en faciliter l'analyse, ces données vous sont présentées à l'aide de deux types de graphiques.

Chacun des graphiques de type « *histogramme* » indique les résultats pour les cinq dernières années. Une ligne trace la moyenne des quatre dernières années.

Ces graphiques permettent aussi de situer les résultats de la dernière année par rapport à la **zone d'écart moyen**. L'écart moyen est calculé à partir de la moyenne des différences entre les données de chacune des années par rapport à la moyenne des quatre dernières années. Visuellement, il s'agit de la zone comprise entre les lignes « écart + » et « écart - ». Les résultats qui s'éloignent de cette zone méritent une attention particulière du CSP.

Des graphiques circulaires, ou de type « *pointe de tarte* », accompagnent également des histogrammes afin d'illustrer plus précisément la répartition des catégories d'événements plus préoccupants.

Notez que les données de cette section concernent l'ensemble du territoire couvert par les effectifs du poste de la MRC du Golfe-du-Saint-Laurent. Les résultats pour chacune des municipalités vous sont présentés en annexes.

Un écart aux données présentées dans les rapports annuels précédents peut être attribuable à la modification du statut ou à l'évolution d'un dossier après la production du rapport annuel.

À surveiller : Depuis le mois de juin 2017, certains postes MRC ont été convertis en postes mixtes et gèrent désormais aussi le travail fait sur les autoroutes. Ce changement a pour conséquence d'ajouter les statistiques autoroutières à même celles de la MRC.

Statistiques extraites du Tableau de bord le : 2023-05-03

RAPPORT ANNUEL D'ACTIVITÉS

La sécurité des réseaux de transport

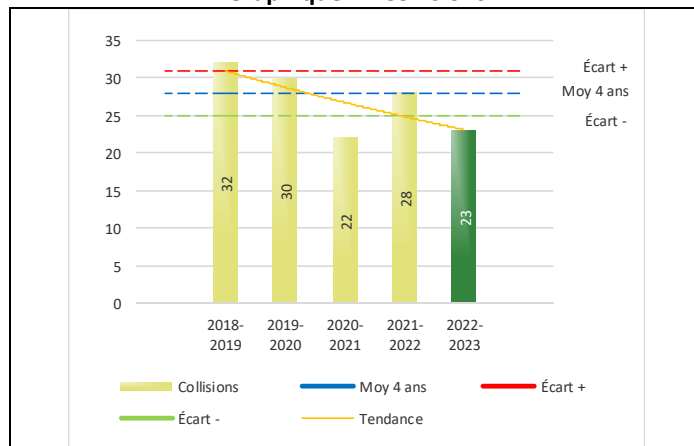
Tableau 1 Nombre de collisions et d'interventions couvertes sur le territoire au cours des dernières années

| | | 2018-2019 | 2019-2020 | 2020-2021 | 2021-2022 | 2022-2023 |
|----------------------|---|-----------|-----------|-----------|-----------|-----------|
| Collisions | | | | | | |
| | Collisions mortelles | 2 | 1 | 0 | 0 | 1 |
| | Collisions avec blessés graves | 0 | 0 | 1 | 1 | 0 |
| | Collisions avec blessés légers | 3 | 7 | 5 | 3 | 5 |
| | Autres collisions avec blessés ¹ | 0 | 0 | 0 | 1 | 1 |
| | Collisions matérielles | 27 | 22 | 16 | 23 | 16 |
| | Sous-total : | 32 | 30 | 22 | 28 | 23 |
| Interventions | | | | | | |
| | Avertissements nautiques | 0 | 0 | 0 | 0 | 0 |
| | Capacités affaiblies | 4 | 3 | 3 | 2 | 0 |
| | Autres crimes ² | 3 | 2 | 0 | 6 | 4 |
| | Constats provinciaux | 30 | 26 | 21 | 19 | 35 |
| | Constats municipaux | 0 | 0 | 0 | 0 | 0 |
| | AVVR ³ | 1 | 0 | 0 | 1 | 0 |
| | Avertissements | 35 | 17 | 2 | 17 | 11 |
| | Sous-total : | 73 | 48 | 26 | 45 | 50 |

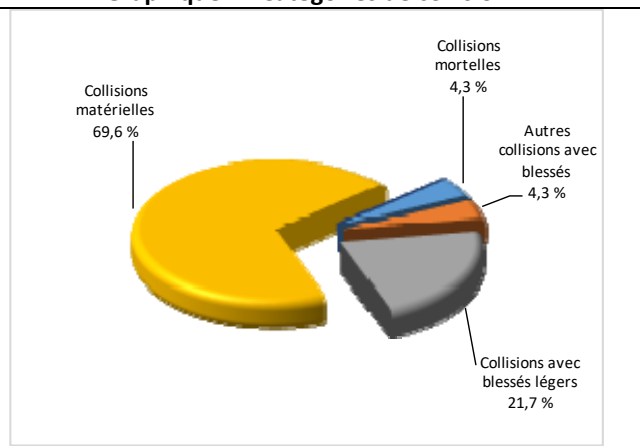
- 1 La catégorie « Autres collisions avec blessés » comprend les cas survenus hors des chemins publics.
- 2 La catégorie « Autres crimes » comprend les cas de conduite dangereuse, de poursuite, de délit de fuite, de conduite de véhicule routier pendant une interdiction (de conduire).
- 3 Avis de vérification d'un véhicule routier.

Évolution du nombre de collisions au cours des dernières années depuis le 1^{er} avril et portrait par catégories de collisions pour l'année courante

Graphique 1 : Collisions



Graphique 2 : Catégories de collision



Collisions

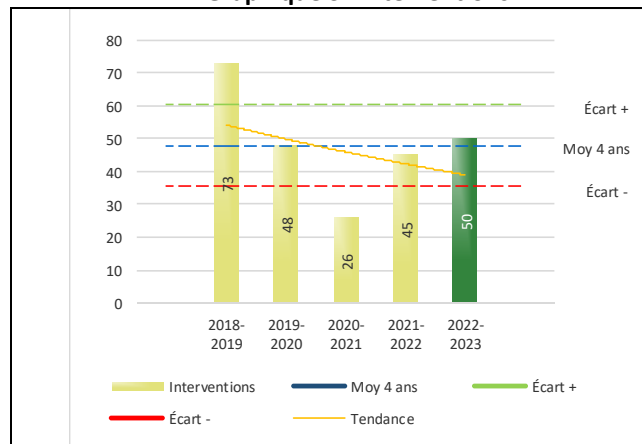
Le graphique 1 permet de constater une tendance à la baisse du bilan routier au cours des cinq dernières années. Le total des collisions de l'année courante, qui est de 23, se situe en dessous de l'écart moyen inférieur. Le bilan des collisions de l'année courante démontre une amélioration significative par rapport aux années antérieures.

La variation la plus importante se situe au niveau des collisions matérielles qui affichent une baisse de 7 par rapport à l'année précédente. Cette amélioration est en accord avec la tendance observée pour les quatre années précédentes de ce type de collision.

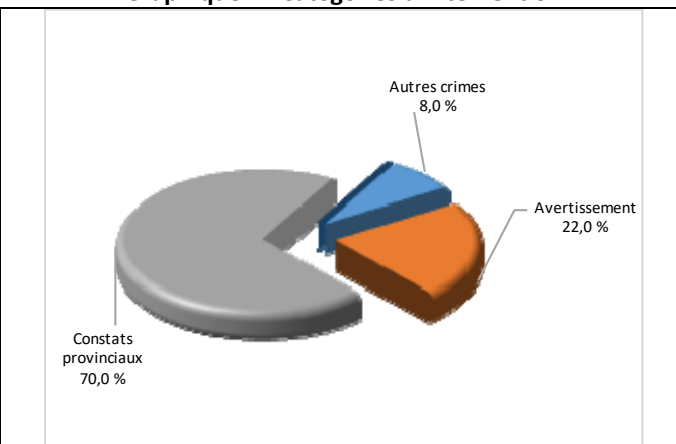
RAPPORT ANNUEL D'ACTIVITÉS

Évolution du nombre d'interventions au cours des dernières années et portrait par catégories d'intervention pour l'année courante

Graphique 3 : Interventions



Graphique 4 : Catégories d'intervention

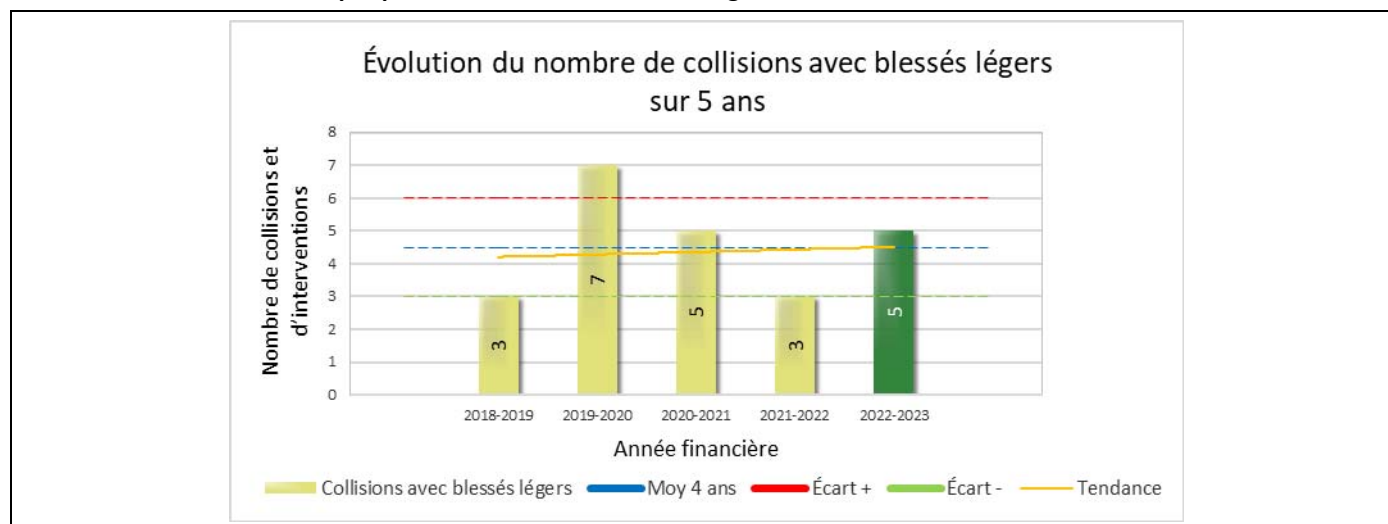


Interventions

Le graphique 3 présente une stagnation du nombre d'interventions réalisées au cours de l'année courante par rapport aux années précédentes. Les résultats de l'année courante se situent dans la zone d'écart moyen ce qui signifie que les résultats demeurent statistiquement dans la moyenne par rapport au bilan des quatre dernières années de la MRC.

La variation la plus importante se situe au niveau des constats provinciaux qui affichent une augmentation de 16 interventions par rapport à l'année précédente.

Graphique 5 : Collisions avec blessés légers au cours des dernières années



Le graphique 5 présente l'évolution des collisions avec blessés légers. Une augmentation de 2 par rapport à l'année dernière est constatée pour l'année en cours.

RAPPORT ANNUEL D'ACTIVITÉS

Règlements municipaux

Tableau 2 Nombre de constats émis pour des infractions aux règlements municipaux sur le territoire au cours des dernières années

| Domaine | 2018-2019 | 2019-2020 | 2020-2021 | 2021-2022 | 2022-2023 |
|---|-----------|-----------|-----------|-----------|-----------|
| 1) Alarmes ¹ | 0 | 0 | 0 | 0 | 0 |
| 2) Vente | 0 | 0 | 0 | 0 | 0 |
| 3) Circulation ² | 0 | 0 | 0 | 0 | 0 |
| 4) Paix, bon ordre et sécurité publique | 0 | 0 | 0 | 0 | 0 |
| 5) Nuisance | 0 | 0 | 0 | 0 | 0 |
| Total : | 0 | 0 | 0 | 0 | 0 |

1 Les « Alarmes » du Tableau 2 font référence à des constats municipaux émis en vertu de la réglementation existante suite à des déplacements non fondés; tandis que les « Alarmes » du Tableau 3 sont des alarmes relayées par un central au CGA donnant lieu à un déplacement, mais pas nécessairement à un constat.

2 Types d'infraction de la circulation : endroits interdits, virages en « U », avertissement sonore, crissement des pneus, courses, et autres infractions impliquant des piétons, des animaux, des véhicules lourds, des véhicules d'urgence, etc.

Aucun constat n'est émis sur le territoire pour des infractions aux règlements municipaux.

RAPPORT ANNUEL D'ACTIVITÉS

Cartes d'appel

Depuis le 1^{er} décembre 2021, une nouvelle priorité a été ajoutée, soit la priorité 0. Il est donc possible qu'une baisse du total des cartes d'appel de priorité 1 soit observée.

Les définitions des priorités sont les suivantes :

- **Priorité 0**
Événement *critique à très haut risque* pour la sécurité des personnes et nécessitant une *intervention policière immédiate*.
- **Priorité 1**
Événement *à risque* ou nécessitant une *intervention policière rapide*.
- **Priorité 2**
Événement *sans risque* pour la sécurité des personnes et pour lequel *l'intervention policière est différée, avec déplacement* policier, sur rendez-vous ou après avoir répondu aux événements P0 ou P1 en cours.
- **Priorité 3**
Événement *sans risque* pour la sécurité des personnes et pour lequel *l'intervention policière est différée, sans déplacement* policier, sur rendez-vous téléphonique avec un membre du Centre de réponse aux citoyens (CRC) ou avec un patrouilleur; ou bien par déplacement du citoyen au poste de la Sûreté.

Ce rapport d'activités étant lié aux ententes de service pour la desserte en MRC, les cartes d'appel issues de communautés autochtones ne sont plus compilées depuis le 1^{er} février 2023. Celles-ci font l'objet d'une reddition de compte distincte. Les données antérieures sur les cartes d'appel ont été rétroactivement corrigées pour faciliter la comparaison avec les présentes données.

Tableau 3 Nombre de cartes d'appel sur le territoire au cours des dernières années

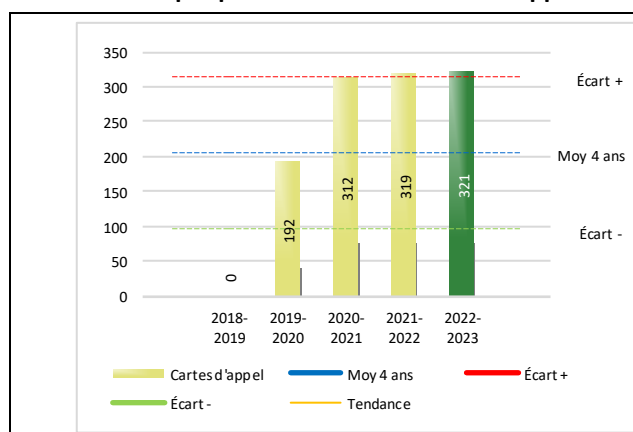
| | 2018-2019 | 2019-2020 | 2020-2021 | 2021-2022 | 2022-2023 | | | | | |
|----------------------------|-----------|------------|------------|------------|------------|----------|-----------|----------|-----------|----------|
| Priorité 0 | | | | 5 | 18 | | | | | |
| Priorité 1 | N/A | 65 | 101 | 64 | 58 | | | | | |
| Priorité 2 | N/A | 104 | 188 | 194 | 197 | | | | | |
| Priorité 3 | N/A | 23 | 23 | 56 | 48 | | | | | |
| Total : | N/A | 192 | 312 | 319 | 321 | | | | | |
| Alarmes¹ | Nb | % | Nb | % | Nb | % | Nb | % | Nb | % |
| | N/A | N/A | 5 | 3% | 4 | 1% | 10 | 3% | 11 | 3% |

¹ Les « Alarmes » du Tableau 2 font référence à des constats municipaux émis en vertu de la réglementation existante à la suite de déplacements non fondés; tandis que les « Alarmes » du Tableau 3 sont des alarmes relayées par un central au CGA donnant lieu à un déplacement, mais pas nécessairement à un constat.

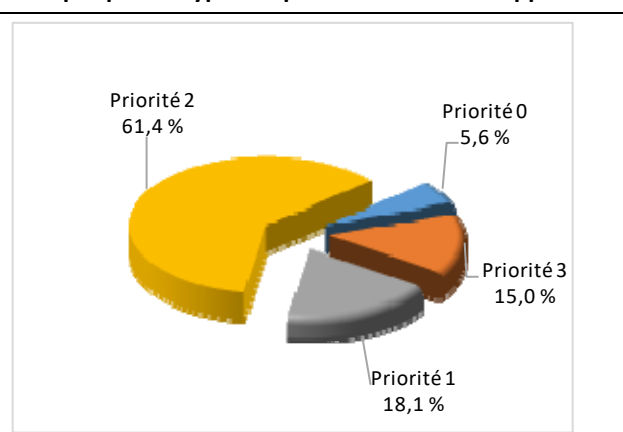
Le tableau 3 des cartes d'appel trace le portrait des données de l'année courante par catégories. Par rapport à l'année précédente, le nombre total de cartes d'appel a augmenté de 2.

Évolution du nombre de cartes d'appel au cours des dernières années et portrait par types de priorité de cartes d'appel pour l'année courante

Graphique 8 : Nombre de cartes d'appel



Graphique 9 : Types de priorité de cartes d'appel



Le graphique 8 illustre la fluctuation du nombre total de cartes d'appel au cours des cinq dernières années. Nous constatons que le nombre de cartes d'appel enregistré pour cette année se situe au-dessus de la moyenne. Cependant, cet écart demeure dans la zone d'écart moyen.

Le graphique 9 indique que les cartes d'appel de priorité 2 sont les plus nombreuses à être enregistrées pour cette année.

RAPPORT ANNUEL D'ACTIVITÉS

La criminalité

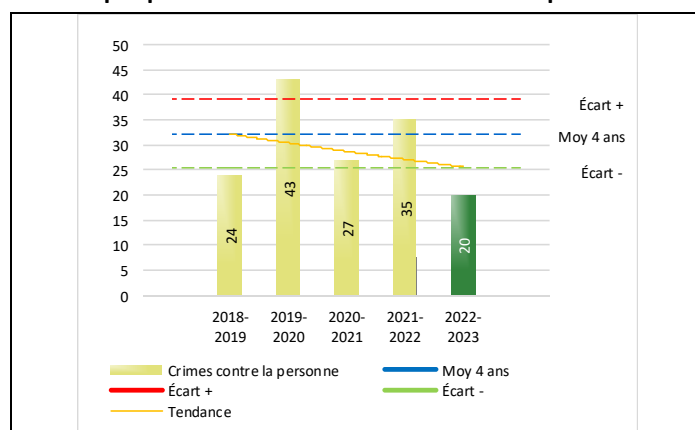
Tableau 4 Nombre de crimes contre la personne sur le territoire au cours des dernières années

| | 2018-2019 | 2019-2020 | 2020-2021 | 2021-2022 | 2022-2023 |
|--|-----------|-----------|-----------|-----------|-----------|
| 1000- Crimes contre la personne¹ | | | | | |
| Infractions entraînant la mort | 0 | 0 | 0 | 0 | 1 |
| Agressions sexuelles | 2 | 10 | 1 | 9 | 2 |
| Voies de fait | 11 | 19 | 6 | 10 | 9 |
| Vols qualifiés | 0 | 0 | 0 | 0 | 0 |
| Autres crimes contre la personne ² | 11 | 14 | 20 | 16 | 8 |
| Crimes contre la personne : | 24 | 43 | 27 | 35 | 20 |

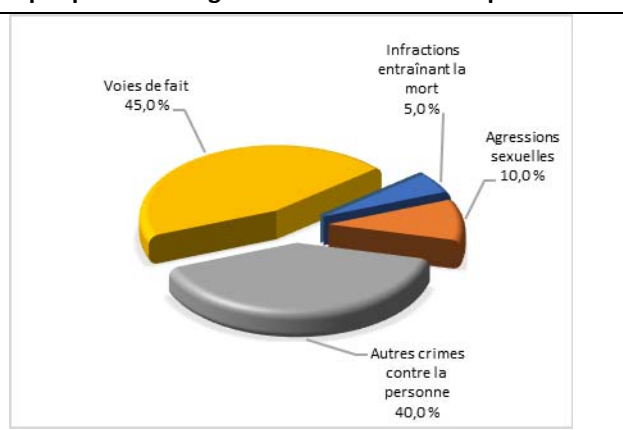
- 1 La section « Crimes contre la personne » présente le nombre de victimes d'actes criminels. Les sections suivantes présentent le nombre de dossiers opérationnels.
- 2 À titre informatif, les « Autres crimes contre la personne » incluent les cas d'enlèvement, de séquestration, d'extorsion, de profération de menaces, d'intimidation, etc.

Évolution du nombre de crimes contre la personne au cours des dernières années et portrait par catégories de crime contre la personne pour l'année courante

Graphique 10 : Nombre de crimes contre la personne



Graphique 11 : Catégories de crime contre la personne



Le graphique 10 présente le nombre de crimes contre la personne au cours des cinq dernières années. Nous constatons que la donnée de cette année se situe en dessous de la moyenne.

Les résultats de l'année courante se situent en dessous de l'écart inférieur. Les résultats présentent une amélioration statistiquement significative par rapport au bilan des quatre dernières années de la MRC.

Le graphique 11 spécifie le nombre d'événements pour chacune des catégories des crimes contre la personne. Nous remarquons alors que les voies de fait sont le type de crimes le plus fréquent pour cette année.

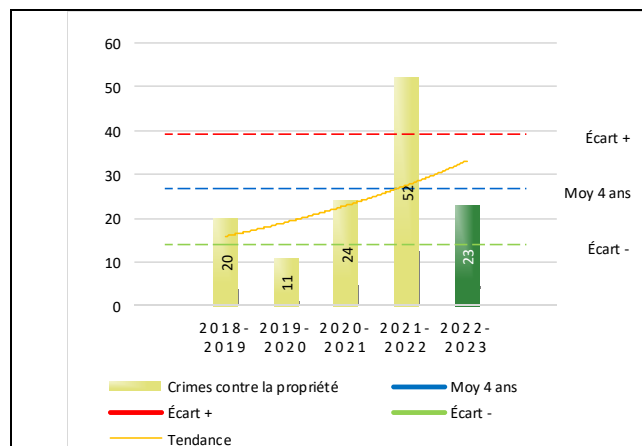
Tableau 5 Nombre de crimes contre la propriété sur le territoire au cours des dernières années

| | 2018-2019 | 2019-2020 | 2020-2021 | 2021-2022 | 2022-2023 |
|---|-----------|-----------|-----------|-----------|-----------|
| 2000- Crimes contre la propriété | | | | | |
| Incendies criminels | 1 | 2 | 0 | 0 | 0 |
| Introductions par effraction | 2 | 0 | 4 | 16 | 2 |
| Vols simples | 6 | 2 | 5 | 4 | 10 |
| Vols de véhicule | 3 | 1 | 4 | 0 | 0 |
| Recels | 0 | 0 | 0 | 0 | 0 |
| Fraudes | 3 | 3 | 5 | 26 | 7 |
| Méfais | 5 | 3 | 6 | 6 | 4 |
| Crimes contre la propriété : | 20 | 11 | 24 | 52 | 23 |

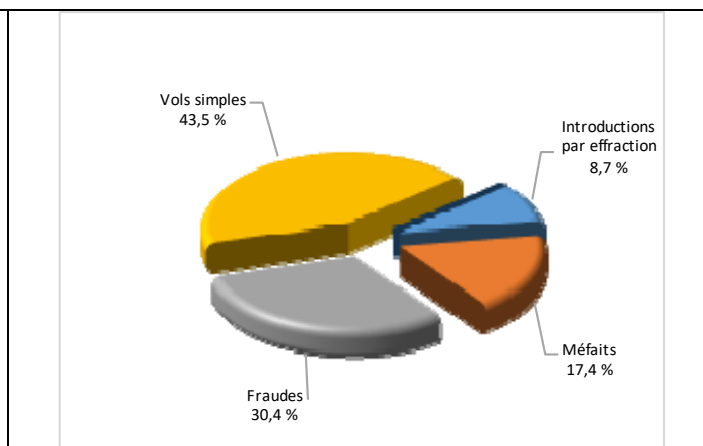
RAPPORT ANNUEL D'ACTIVITÉS

Évolution du nombre de crimes contre la propriété au cours des dernières années et portrait par catégories de crime contre la propriété pour l'année courante

Graphique 12 : Nombre de crimes contre la propriété



Graphique 13 : Catégories de crime contre la propriété



Le graphique 12 présente les crimes contre la propriété des cinq dernières années.

Les résultats de l'année courante se situent dans la zone d'écart moyen. Les résultats demeurent statistiquement dans la moyenne par rapport au bilan des quatre dernières années de la MRC.

Le graphique 13 indique le nombre d'événements pour chacune des catégories de crimes contre la propriété. Nous remarquons alors que les vols simples sont le type de crimes le plus fréquent au cours de l'année.

Tableau 6 Autres criminalités et interventions sur le territoire au cours des dernières années

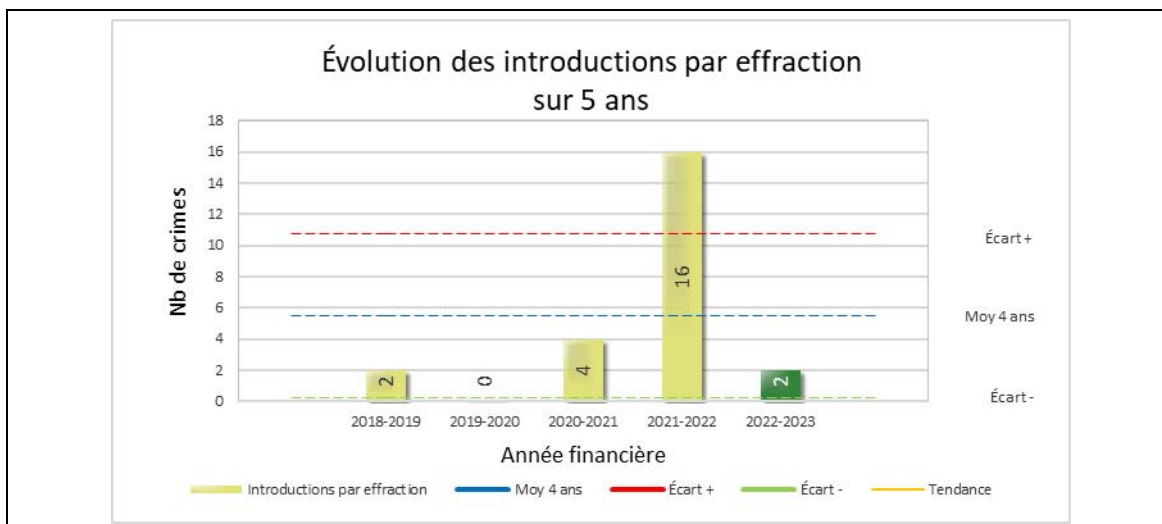
| | 2018-2019 | 2019-2020 | 2020-2021 | 2021-2022 | 2022-2023 |
|--|------------|------------|------------|------------|------------|
| Autres criminalités | | | | | |
| 3000- Autres infractions au Code criminel ¹ | 7 | 5 | 2 | 8 | 4 |
| 4000 5000 - Loi régl. drogues et stupéfiants | 4 | 2 | 6 | 2 | 3 |
| 6000- Infractions aux autres lois fédérales | 0 | 0 | 0 | 0 | 0 |
| 7000- Infractions aux lois provinciales | 1 | 1 | 3 | 1 | 1 |
| Autres criminalités : | 12 | 8 | 11 | 11 | 8 |
| Activités policières | | | | | |
| A- Assistances | 13 | 9 | 14 | 12 | 21 |
| B- Permis | 3 | 1 | 3 | 0 | 4 |
| E- Enquêtes | 16 | 11 | 14 | 14 | 14 |
| F- Événements relatifs à la RACJ ² | 2 | 1 | 1 | 0 | 0 |
| P- Objets perdus ou trouvés | 1 | 0 | 1 | 3 | 2 |
| R- Interventions policières ³ | 27 | 33 | 52 | 49 | 46 |
| V- Véhicules retrouvés ou remisés | 1 | 1 | 0 | 0 | 1 |
| X- Interpellation, observation et autre | 0 | 1 | 0 | 7 | 0 |
| Activités : | 63 | 57 | 85 | 85 | 88 |
| Total criminalité et activités : | 119 | 119 | 147 | 183 | 139 |

1 La catégorie « Autres infractions au Code criminel » comprend différentes infractions telles : utilisation de monnaie contrefaite, avoir troublé la paix, évasion d'une garde légale, action indécente, production et distribution de pornographie juvénile, voyeurisme, leurre au moyen d'un ordinateur, appel téléphonique indécent, menace, incitation publique à la haine, etc.

2 La Régie des alcools, des courses et des jeux.

3 La catégorie « Interventions policières » comprend notamment les cas suivants : plainte de bruit, chicane de famille, service d'ordre, escorte de véhicule, affaire civile, transfert de détenu et de personne en crise, assistance au public, prise d'empreintes digitales, personne en détresse, etc.

GRAPHIQUE 14 : INTRODUCTIONS PAR EFFRACTION AU COURS DES DERNIÈRES ANNÉES



Le graphique 14 démontre que le nombre d'introductions par effraction (2) de cette année est inférieur au nombre moyen (5,5) depuis les quatre dernières années.

Ce type de crime présente une amélioration statistiquement significative par rapport aux années antérieures.

OPS VULCAIN – COVID-19

Dans la dernière année, la Sûreté du Québec a poursuivi le déploiement de l'opération Vulcain, d'une part afin d'informer et protéger son personnel et d'autre part, afin d'assurer le maintien des services aux citoyens à la fois de qualité et sécuritaires pour tous. L'opération visait également à soutenir les ministères et organismes ainsi que les autres services de police. Veuillez noter que cette opération a pris fin le 8 novembre 2022.

INTERVENTIONS PAR DES UNITÉS DE SOUTIEN ET MESURES D'URGENCE

Cette section présente les interventions réalisées sur le territoire de la MRC par des unités de soutien régionales ou de mesures d'urgence au cours de l'année. Voici les détails de ces interventions.

Équipe des enquêtes sur les crimes majeurs (ÉECM) de Sept-Îles.
Division des enquêtes sur les crimes majeurs de Sept-Îles - DECM
Service de l'identité judiciaire – SIJ
Service des enquêtes des crimes contre la personne – SECP
Groupe tactique d'intervention – GTI
Forces armées canadiennes

ACTIVITÉS DIGNES D'INTÉRÊT ET ÉVÉNEMENTS MAJEURS

Le bulletin d'information policière du CSMRC de Sept-Îles vous présente les réalisations entreprises localement par la Sûreté en matière de sécurité routière et récréotouristique, enquêtes criminelles et prévention. Vous y trouverez des actions concrètes en réponse aux enjeux et préoccupations soulevés par vos élus en matière de sécurité publique. Ces bulletins sont disponibles au <https://www.sq.gouv.qc.ca/bulletins/mrc-du-golfe-du-saint-laurent>.

Voici les activités dignes d'intérêt et les événements majeurs ayant eu lieu au cours de l'année et qui n'ont pas été mentionnés dans les sections précédentes.

Du 21 juillet au 7 août, la Sûreté du Québec a lancé son opération vacances de la construction. Sous le thème « La sécurité ne prend pas de vacances », tout comme leurs collègues des autres régions, les policiers de la Côte-Nord ont intensifié leurs interventions pendant le long congé des vacances de la construction. Cette mobilisation s'est inscrite dans une série d'initiatives mise en place par l'organisation afin d'améliorer le bilan routier, notamment durant cette période des vacances. Lors de cette opération, les policiers du Centre de services de Sept-Îles ont remis 193 constats d'infraction pour des excès de vitesse, 16 constats pour l'utilisation du cellulaire au volant, 7 constats pour le non-port de la ceinture de sécurité ainsi que 153 billets pour différentes autres infractions au *Code de la sécurité routière*. Durant cette même période, les agents ont procédé à 14 arrestations pour des conduites avec les capacités affaiblies.

Du 12 au 16 septembre, des représentants du Contrôle routier Québec, agence d'application de la loi rattachée à la Société de l'assurance automobile du Québec (SAAQ), se sont déplacés en avion vers la Basse-Côte-Nord pour y effectuer des opérations conjointes avec les patrouilleurs du poste de Blanc-Sablon visant le transport lourd dans les communautés du territoire (Blanc-Sablon et Bonne-Espérance).

Les policiers du poste de Blanc-Sablon ont été interpellés en lien avec une problématique de transport de nourriture et d'essence vers la municipalité de Saint-Augustin. En raison de préoccupations citoyennes, deux policiers ont été déployés sur le territoire afin de faire un état de la situation et de rassurer les résidents et les élus municipaux. Des échanges ont eu lieu avec les représentants de la Société des Traversiers du Québec afin de rétablir l'approvisionnement.

RAPPORT ANNUEL D'ACTIVITÉS



Source : Sûreté du Québec

Les policiers du poste Blanc-Sablon, profitant de la présence d'un sergent de la Sûreté du Québec spécialiste en enlèvement et disparition, ont donné une séance d'information aux policiers autochtones de Pakuashipi en matière d'enlèvements, disparitions et Alertes Amber.

En février, les policiers du poste de Blanc-Sablon, en collaboration avec les Forces armées canadiennes, ont réalisé le sauvetage d'une citoyenne blessée et en hypothermie en territoire non-organisé (TNO), celle-ci résidant à Gros-Mécatina. L'évacuation de la dame a été effectuée par l'hélicoptère des Forces armées canadiennes vers Terre-Neuve.

La Sûreté effectue une révision de courtoisie pour ce rapport.