



RAPPORT ANNUEL D'ACTIVITÉS

POSTE DE LA MRC
DU GRANIT
DE LA SÛRETÉ DU QUÉBEC

DU 1^{ER} AVRIL 2022
AU 31 MARS 2023



LISTE DES ABRÉVIATIONS, DES SIGLES ET DES ACRONYMES

APPQ	Association des policières et policiers du Québec
ASRP	Approche stratégique en résolution de problèmes
AVVR	Avis de vérification d'un véhicule routier
Bimestre	Période de deux mois consécutifs
BCSO	Bureau de coordination et de soutien opérationnel
CGA	Centre de gestion des appels
CRC	Centre de réponse aux citoyens
CSMRC	Centre de services MRC
CSP	Comité de sécurité publique
DG	Directeur général
DGA	Directeur général adjoint
ÉMIPIIC	Équipe mixte d'intervention - Policiers et intervenants communautaires
MRC	Municipalité régionale de comté
NSPP	Normes et standards en police de proximité
OPS	Opération spéciale
PARL	Plan d'activité régional et local
PIMS / PIU	Programme d'intervention en milieu scolaire / Policier intervenant jeunesse (projet pilote)
PLI-Élus	Plan de lutte contre l'intimidation des élus et des gestionnaires municipaux
RACU	Régie des alcools, des courses et des jeux
SIGMA	Système informatisé de la gestion des mobiles et des appels
SRAO	Système de répartition des appels par ordinateur
TAQ	Tableau d'activités quotidiennes
TBG	Tableau de bord de gestion

MOT DU RESPONSABLE DE POSTE



C'est avec plaisir que je vous présente le rapport annuel d'activités du poste de la MRC du Granit de la Sûreté du Québec pour l'année financière 2022-2023. Conformément à nos engagements ainsi qu'aux priorités déterminées par le CSP, le déploiement de nos actions se poursuit sur l'ensemble du territoire couvert.

Vous retrouverez notamment dans ce rapport, les activités réalisées en lien avec les priorités locales ainsi que celles en lien avec nos actions préventives et notre approche communautaire. De plus, vous retrouverez dans le rapport les statistiques relatives à la sécurité des réseaux de transport, aux règlements municipaux, aux événements criminels et finalement, celles relatives au traitement des cartes d'appel.

Ce rapport et ses résultats vous permettront d'assurer le suivi de la performance des services de la Sûreté du Québec.

A handwritten signature in blue ink, appearing to read "Maxime Gladu". The signature is fluid and cursive.

Sergent Maxime Gladu, responsable de poste de la MRC du Granit

RAPPORT ANNUEL D'ACTIVITÉS

PRIORITÉS LOCALES²

Voici les priorités locales identifiées par le CSP pour l'année 2022-2023 et le bilan des activités réalisées.

Priorité : Prévenir et combattre efficacement la prolifération de la culture et le trafic de stupéfiants

DESCRIPTION DES ACTIVITÉS	COMMENTAIRES	NB ACTIVITÉS
Perquisitions	Tout au long de l'année, différents dossiers d'enquête reliés aux stupéfiants ont été ouverts. 11 perquisitions ont eu lieu, dont le projet RECASER méga-réseau de production de méthamphétamines. Escouade nationale sur la répression du crime organisé (ENRCO), enquêteurs, filature, escouade technique, escouade anti-bombe et démantèlement de laboratoire.	11

Priorité : Réaliser des opérations de surveillance en regard des véhicules récréotouristiques (quads, motoneiges, bateaux (patrouille nautique))

DESCRIPTION DES ACTIVITÉS	COMMENTAIRES	NB ACTIVITÉS
Patrouille nautique (ou aux abords d'un plan d'eau)	Au cours de l'année, 31 activités de patrouille nautique furent réalisées (dont trois activités à quai); 463 embarcations furent interceptées, 17 embarcations furent expulsées, 21 constats et 163 avertissements furent émis. Collaboration du CSMRC Saint-Georges.	31
Patrouille sentiers de quad (ou aux abords de sentiers)	Au cours de l'année, 10 activités furent réalisées; 248 véhicules hors route furent interceptés, neuf constats et 26 avertissements furent émis. Parmi les activités, à noter l'opération nationale concertée - Sécurité Quad et une patrouille conjointe en VTT avec des agents de protection de la faune.	10
Patrouille sentiers de motoneige (ou aux abords de sentiers)	Au cours de l'année, 21 activités furent réalisées; 327 véhicules hors route furent interceptés, 18 constats et 29 avertissements furent émis. Parmi les activités, à noter un barrage en croisement de sentiers. Plusieurs municipalités ciblées en zone urbaine.	21
Prévention	Au cours de l'année, transmission de deux communiqués concernant la sécurité nautique et présence des cadets aux abords des plans d'eau.	n.d.

² La Sûreté est actuellement en négociation depuis le 1^{er} avril 2022 avec l'Association des policières et policiers provinciaux du Québec (APPQ) relativement au renouvellement du contrat de travail de ses membres. Pendant la durée de ces négociations, le personnel d'encadrement des postes de la Sûreté a mis en place une méthode alternative de collecte d'information des activités policières. Conséquemment et bien que les activités continuent d'être réalisées sur le terrain, il sera difficile de comparer les statistiques antérieures des postes avec celles qui sont et seront collectées et analysées pendant l'application des moyens de sensibilisation par les membres de l'APPQ.

RAPPORT ANNUEL D'ACTIVITÉS

Priorité : Réaliser des opérations de sécurité routière en secteur à risque afin de diminuer les collisions avec blessés et mortelles, incluant les zones urbaines et semi-urbaines

DESCRIPTION DES ACTIVITÉS	COMMENTAIRES	NB ACTIVITÉS
Opérations-sécurité routière	Tout au long de l'année, plusieurs opérations ont eu lieu menant à l'émission de constats d'infraction; notamment pour excès de vitesse, pour l'utilisation du cellulaire au volant et pour le non-port de la ceinture de sécurité. Il s'agissait de nos trois principales cibles.	n.d.
Opérations - alcool/drogue au volant	Tout au long de l'année, plusieurs opérations ont eu lieu.	n.d.
Opérations - transport scolaire	Plusieurs suivis d'autobus et présences en zones scolaires ont eu lieu.	n.d.

Priorité : Assurer une présence policière de proximité avec les différents acteurs du milieu (tant en sensibilisation, prévention ou présence)

DESCRIPTION DES ACTIVITÉS	COMMENTAIRES	NB ACTIVITÉS
Rencontres de partenaires	Tout au long de l'année, plusieurs rencontres et communications avec différents acteurs clés du milieu ont eu lieu, entre autres : CIUSSS de l'Estrie- Santé mentale, rencontre de partenariat dépendance avec le CIUSSS-RLS du Granit et département Enfant Jeunesse Famille.	n.d.
Activités réalisées en collaboration avec les partenaires ciblés	Tout au long de l'année, plusieurs activités avec des partenaires ont eu lieu, dont : -Prévention violences amoureuses en collaboration avec La Bouée. -13 conférences <i>Projet XOX</i> (violence dans les relations amoureuses). -Kiosque de prévention du suicide; organisé par « Les accros du plein air » en compagnie de UEVI - Centre de prévention du suicide - Estrie, le CIUSSS de l'Estrie et l'organisme l'Ensoleillé. -Prévention à la Résidence Eden sur le lac, lors de la Journée mondiale de lutte contre la maltraitance envers les personnes âgées. -Opération sécurité ferroviaire « Gareatrain » à Nantes en collaboration avec les policiers du Canadien Pacifique. -Neuf pratiques tireurs actifs dans les écoles et une conférence à la Maison Familiale Rurale du Granit. -Présence policière pour une recherche terrestre secteur Franceville (Mont Mégantic). -Fraudes par représentants à Lac-Mégantic. Collaboration avec enquête pour arrestation de suspect. -Cinq rencontres en lien à la clientèle difficile.	n.d.
Communiqué	En cours d'année, l'envoi de communiqué et capsule vidéo en lien à la fraude envers les aînés a été fait.	n.d.

DEMANDES PONCTUELLES DES ÉLUS ET DES CITOYENS

Voici les demandes ponctuelles des élus et des citoyens qui ont été adressées à la Sûreté au cours de la dernière année.

DESCRIPTION DES DEMANDES (ACTION* V, T, C)	COMMENTAIRES	NB REQUÊTES
Vitesse	Chemin de la Yard, Milan	1

*LÉGENDE

(V) En validation : Requêtes reçues et en période d'évaluation afin de confirmer si elles sont fondées ou non et si elles nécessitent des interventions spécifiques.

(T) En traitement : Requêtes validées et fondées pour lesquelles des activités sont effectuées afin de régler la problématique visée (ex. : patrouilles, surveillances, radar, etc.).

(C) Clos : Requêtes qui sont résolues à la suite des activités effectuées ou qui sont non fondées.

PRÉVENTION³

Toujours en réponse aux besoins et aux réalités locales, les postes de la Sûreté tiennent des activités de prévention dans l'ensemble des municipalités qu'ils desservent, c'est-à-dire des mesures proactives et non pénales, qui ont pour but spécifique de réduire la criminalité en agissant sur les facteurs qui la déterminent, sur les circonstances et l'environnement dans lesquels sont commis les délits.

La grande majorité des activités de prévention se tiennent au quotidien, dans le cadre des interventions de l'ensemble des patrouilleurs.

Voici les principales activités de prévention réalisées au cours de la dernière année :

Activités de prévention réalisées au cours de l'année

DESCRIPTION DES ACTIVITÉS	COMMENTAIRES	NB ACTIVITÉS
Communiqué	Au cours de l'année, plusieurs communiqués ont été transmis, concernant, entre autres, la prévention - motocycliste, le rôle des cadets, la fraude de type « grands-parents », la sécurité nautique et la prévention de la fraude.	n.d.
Cybercriminalité	Au cours de l'année, plusieurs conférences de cybercriminalité ont eu lieu, entre autres, trois conférences <i>Mission Techno-LOGIQUE</i> , neuf conférences <i>Gang de choix</i> , une conférence cybercriminalité adulte et une rencontre sur les dangers des comptes Facebook et Messenger.	14
Plan de réponse aux établissements sécuritaires (PRÉS)	Le plan de réponse a inclus des rencontres et des activités réalisées en collaboration avec les partenaires ciblés.	5
Loi sur le système de justice pénale pour les adolescents (LSUPA)	Au cours de l'année, une conférence LSUPA.	1
Violences amoureuses	Durant l'année, rencontres et activités réalisées en collaboration avec les partenaires ciblés.	13

³ La Sûreté est actuellement en négociation depuis le 1^{er} avril 2022 avec l'Association des policières et policiers provinciaux du Québec (APPQ) relativement au renouvellement du contrat de travail de ses membres. Pendant la durée de ces négociations, le personnel d'encadrement des postes de la Sûreté a mis en place une méthode alternative de collecte d'information des activités policières. Conséquemment et bien que les activités continuent d'être réalisées sur le terrain, il sera difficile de comparer les statistiques antérieures des postes avec celles qui sont et seront collectées et analysées pendant l'application des moyens de sensibilisation par les membres de l'APPQ.

RAPPORT ANNUEL D'ACTIVITÉS

Toxicomanie au volant	Une conférence a eu lieu auprès de 200 élèves de la Polyvalente Montignac, Lac-Mégantic.	1
Vol	Au cours de l'année, plusieurs visites et rencontres de prévention de commerçants ont eu lieu.	n.d.
Sécurité vélo	Voir la section <i>Programme cadet</i> .	n.d.
Sécurité trottinettes électriques	Au cours de l'année, des opérations concernant les trottinettes électriques (rencontre de commerçants et prévention via les médias) ont été exécutés.	n.d.
Transport scolaire	Au cours de l'année, six présentations dans les écoles sur la sécurité en transport scolaire.	6
Partenariat jeunesse enfance famille.	Au cours de l'année, deux conférences, partenariat jeunesse enfance famille.	2
Halloween	Au cours de l'année, trois conférences sur la sécurité lors de l'Halloween et conseils de prévention diffusés dans les écoles.	3
Loi sur le cannabis	Au cours de l'année, une conférence sur <i>Loi sur le cannabis</i> à l'école des adultes à Lac-Mégantic.	1
Rencontre de sensibilisation	Au cours de l'année, plusieurs rencontres de sensibilisation ont été faites, entre autres : -Rencontres avec les enseignants sur la consommation de stupéfiants au sujet des signes et symptômes et les habitudes de consommation des jeunes. -Rencontres préventives à l'école Monts-et-Lacs sur le métier policier. -Rencontres de sensibilisation sur le vapotage en milieu scolaire.	n.d.
Intimidation	Au cours de l'année, deux conférences sur l'intimidation scolaire et le vol/recel.	2
Prévention du suicide	Au cours de l'année, participation à la campagne de prévention du suicide, incluant la remise de cartes de sensibilisation et partenariat avec travailleuses sociales.	n.d.

POLICE DE PROXIMITÉ⁴

La Sûreté du Québec s'est formellement engagée dans une approche professionnelle de type communautaire. Cette philosophie de travail comprend les cinq grands principes suivants :

- La présence familière;
- La qualité du service aux citoyens;
- Le partenariat avec la population;
- La consultation de la clientèle;
- La résolution de problèmes.

Cette section présente les principales activités réalisées par l'approche de police de proximité.

Présence familière et parrainage

À la Sûreté du Québec, la présence familière s'exprime par le programme de parrainage des municipalités.

Voici les principales activités de parrainage (qui visent la création de liens privilégiés avec les acteurs clés de la municipalité) ayant pour objectif la capacité d'être proactif dans la résolution de problématiques en matière de sécurité publique. Ces activités sont en lien avec les priorités locales identifiées par le CSP.

Notons que le CSMRC Richmond bénéficie d'un CLPC depuis l'automne. Le rôle du CLPC s'est bonifié dans le cadre de la révision du programme de parrainage. L'approche RELAIS, en cours de déploiement, vise la multiplication des liens d'échanges privilégiés avec des acteurs clés provenant de différentes sphères. C'est une approche intégrée, de concertation et de résolution de problème en sécurité publique.

DESCRIPTION DES ACTIVITÉS	COMMENTAIRES	NB ACTIVITÉS
Rencontres de parrainage	Communications avec les directeurs généraux, les élus ainsi que les acteurs clés des services municipaux, du milieu scolaire, du milieu de la santé, du milieu communautaire et des affaires ou du milieu de la sécurité publique.	n.d.

Résolution de problèmes

L'approche stratégique en résolution de problèmes (ASRP) permet d'associer des incidents autrement traités un par un, d'en dégager une compréhension globale et de rechercher des solutions durables, le tout en ayant recours aux partenaires et aux ressources des milieux affectés par des problématiques communes.

Voici les incidents traités par l'approche stratégique en résolution de problèmes au cours de la dernière année :

DESCRIPTION ET COMMENTAIRES	NB ACTIVITÉS
Aucune approche stratégique en résolution de problèmes en cours d'année.	n.d.

⁴ La Sûreté est actuellement en négociation depuis le 1^{er} avril 2022 avec l'Association des policières et policiers provinciaux du Québec (APPQ) relativement au renouvellement du contrat de travail de ses membres. Pendant la durée de ces négociations, le personnel d'encadrement des postes de la Sûreté a mis en place une méthode alternative de collecte d'information des activités policières. Conséquemment et bien que les activités continuent d'être réalisées sur le terrain, il sera difficile de comparer les statistiques antérieures des postes avec celles qui sont et seront collectées et analysées pendant l'application des moyens de sensibilisation par les membres de l'APPQ.

RAPPORT ANNUEL D'ACTIVITÉS

Programme de cadets

Le Programme de cadets de la Sûreté existe depuis 2009. Au fil des années, le nombre de cadets, ainsi que le nombre de MRC intéressées à ce programme n'ont cessé d'augmenter. Les coûts liés au programme sont partagés entre la Sûreté et le partenaire municipal impliqué. De plus, depuis 2021, la Sûreté autorise la bonification du Programme de cadets avec l'ajout d'heures bonifiées, et ce, financées entièrement par les partenaires qui en font la demande.

À cet effet, la MRC du Granit se prévaut des services de cadets depuis 2020. L'été dernier, 2 cadets sont venus bonifier l'offre de la Sûreté du Québec sur notre territoire.

Le Programme de cadets permet d'accentuer la visibilité de l'organisation sur son territoire, de soutenir le modèle de police de proximité et de bonifier l'offre de service en prévention de la criminalité. Il représente donc un service à valeur ajoutée pour plusieurs types de clientèle, soit les citoyens et les MRC/municipalités (visibilité), les cadets (recrutement et développement), les policiers (soutien) et la Sûreté.

Récemment, la raison d'être du Programme de cadets a été précisée, en fonction de trois objectifs mesurables, soit :

Élargir le nombre d'activités de prévention, de parrainage ou de rapprochement avec les communautés, en période estivale.

Offrir une expérience de travail au sein d'un milieu policier pour les étudiants aspirants policiers.

Maintenir le nombre potentiel de candidats-cadets pour le recrutement de policiers de la Sûreté.

Les responsables de poste et les coordonnateurs désignés, de concert avec les élus, participent à la planification des tâches des cadets en considérant l'ensemble des besoins des partenaires et de la clientèle.

Voici les principales activités qui ont été effectués par les cadets au cours de la dernière année.

DESCRIPTION DES ACTIVITÉS	COMMENTAIRES	NB ACTIVITÉS
Surveillance à pied et à vélo	Nombreuses patrouilles à pied et à vélo ont participé à la sauvegarde des événements tels que: -Fête nationale du Québec -Canada Man/Woman -Messe commémorative à Lac-Mégantic, -Manifestation à Frontenac concernant la voie de contournement, -Déguste la région de Mégantic -Fête des œuvres des terrains de jeux (OTU) à Lac-Mégantic S'ajoute plusieurs surveillances, en autre : campings, chemins publics, Maison des Jeunes, plages, marinas, quai, parcs, pistes cyclables, « skatepark » et stationnements.	n.d.
Prévention	Participation à des programmes de prévention et de relations communautaires dont la sécurité nautique et alcoolémie en bateau, la maltraitance envers les personnes âgées, la fraude auprès de commerçants et <i>Génivélo</i> . Plus de 5500 personnes rencontrées et plus de 220 dépliants remis.	n.d.
Métier policier	Rencontre avec les citoyens et visite de l'embarcation nautique SQ.	n.d.

RAPPORT ANNUEL D'ACTIVITÉS

Activités communautaires réalisées au cours de l'année

Cette section présente les activités communautaires dans lesquelles les membres du poste se sont impliqués au cours de la dernière année.

DESCRIPTION ET COMMENTAIRES
Métier policier : Visite du poste de police par un groupe de décrocheurs et deux conférences sur le métier policier.
2022-06 et 2022-07 : patrouilles policières lors de bals de finissants, la manifestation concernant la voie de contournement et à la messe commémorative à Lac-Mégantic.
2022-07-12 : participation à une rencontre concernant les travaux de la rue Laval, Lac-Mégantic et transmission d'un communiqué, et ce, en indiquant qu'il y aura des opérations sécurités routières dans ce secteur.
2022-09-08 : Participation au comité Parent'Aise.
2022-09-15 : Présentation coopération techniques soins ambulanciers au CÉGEP Mégantic.
2022-01-10 : Exercice de bonnes pratiques aux traverses piétonnières d'Audet.
2022-10-05 : En partenariat avec le Café Brûlerie, déjeuner au profit de la Société canadienne du cancer à Lac-Mégantic. Plus de 1 000 \$ en don remis.
2022-11-04 : Présentation du maître-chien au CSP.
2022-11-24 : Présence policière, incluant l'équipe équestre de la SQ, au Train de Noël du <i>Canadian Pacific</i> (CP) en compagnie des policiers du CP. Récupération de nourriture pour la banque alimentaire du Granit.
2022-11-30 : À Lac-Mégantic, en partenariat avec le Centre des femmes La Bouée, barrage routier pour remise de documents de sensibilisation à la violence familiale et conjugale.
2023-12-01 : Cueillette de dons et de denrées en décembre.
2023-02-07 : Match de hockey école primaire Sacré-Cœur policiers-élèves.

STATISTIQUES OPÉRATIONNELLES

Cette section est consacrée aux statistiques de :

Sécurité des réseaux de transport

Règlements municipaux

Cartes d'appel

Criminalité

Les résultats qui vous sont présentés dans cette section vous permettront d'apprécier tout particulièrement la performance de la Sûreté au cours de la dernière année.

Afin de mettre ces données en perspective et d'en analyser l'évolution, vous pouvez également les comparer avec les données des quatre dernières années.

De plus, afin d'en faciliter l'analyse, ces données vous sont présentées à l'aide de deux types de graphiques.

Chacun des graphiques de type « *histogramme* » indique les résultats pour les cinq dernières années. Une ligne trace la moyenne des quatre dernières années.

Ces graphiques permettent aussi de situer les résultats de la dernière année par rapport à la **zone d'écart moyen**. L'écart moyen est calculé à partir de la moyenne des différences entre les données de chacune des années par rapport à la moyenne des quatre dernières années. Visuellement, il s'agit de la zone comprise entre les lignes « écart + » et « écart - ». Les résultats qui s'éloignent de cette zone méritent une attention particulière du CSP.

Des graphiques circulaires, ou de type « *pointe de tarte* », accompagnent également des histogrammes afin d'illustrer plus précisément la répartition des catégories d'événements plus préoccupants.

Notez que les données de cette section concernent l'ensemble du territoire couvert par les effectifs du poste de la MRC du Granit. Les résultats pour chacune des municipalités vous sont présentés en annexes.

Un écart aux données présentées dans les rapports annuels précédents peut être attribuable à la modification du statut ou à l'évolution d'un dossier après la production du rapport annuel.

À surveiller : Depuis le mois de juin 2017, certains postes MRC ont été convertis en postes mixtes et gèrent désormais aussi le travail fait sur les autoroutes. Ce changement a pour conséquence d'ajouter les statistiques autoroutières à même celles de la MRC.

Statistiques extraites du Tableau de bord le : 2023-05-03

RAPPORT ANNUEL D'ACTIVITÉS

La sécurité des réseaux de transport

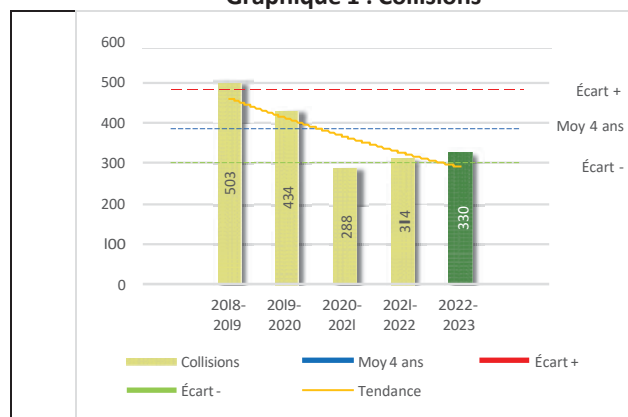
Tableau 1 Nombre de collisions et d'interventions couvertes sur le territoire au cours des dernières années

		2018-2019	2019-2020	2020-2021	2021-2022	2022-2023
Collisions						
	Collisions mortelles	0	3	2	2	2
	Collisions avec blessés graves	3	4	4	4	2
	Collisions avec blessés légers ¹	68	60	46	46	39
	Autres collisions avec blessés ¹	4	0	5	4	3
	Collisions matérielles	428	367	231	258	284
	Sous-total :	503	434	288	314	330
Interventions						
	Avertissements nautiques	70	162	174	101	113
	Capacités affaiblies	36	40	23	34	34
	Autres crimes ²	91	66	33	39	28
	Constats provinciaux	857	563	190	108	160
	Constats municipaux	1 391	1 695	2 034	2 136	2 006
	AVVR ³	79	67	75	55	60
	Avertissements	1 827	1 839	1 257	1 696	1 523
	Sous-total :	4 351	4 432	3 786	4 169	3 924

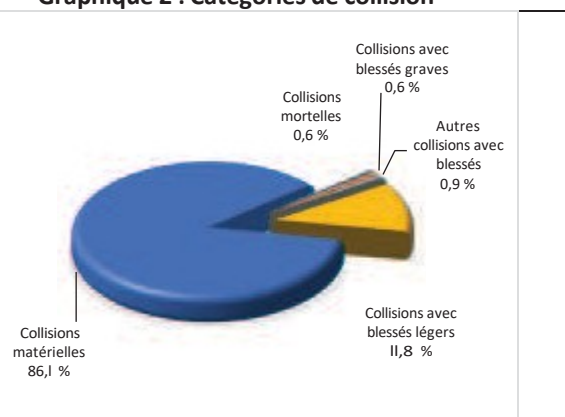
- 1 La catégorie « Autres collisions avec blessés » comprend les cas survenus hors des chemins publics.
- 2 La catégorie « Autres crimes » comprend les cas de conduite dangereuse, de poursuite, de délit de fuite, de conduite de véhicule routier pendant une interdiction (de conduire).
- 3 Avis de vérification d'un véhicule routier.

Évolution du nombre de collisions au cours des dernières années et portrait par catégories de collisions pour l'année courante

Graphique 1 : Collisions



Graphique 2 : Catégories de collision



Collisions

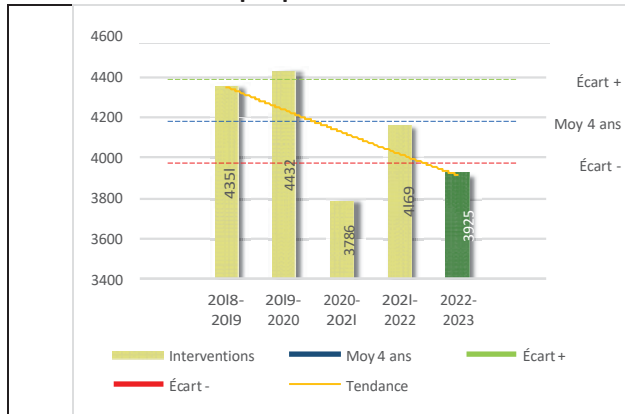
Le graphique 1 permet de constater une tendance à la baisse du bilan routier au cours des cinq dernières années. Le total des collisions de l'année courante, qui est de 330, se situe au milieu de la zone d'écart moyen. Le bilan des collisions de l'année courante est statistiquement stable par rapport aux années antérieures.

La variation la plus importante se situe au niveau des collisions matérielles qui affichent une augmentation de 26 par rapport à l'année précédente.

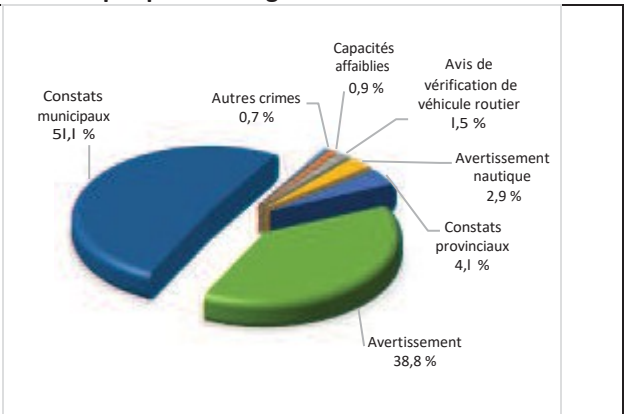
RAPPORT ANNUEL D'ACTIVITÉS

Évolution du nombre d'interventions au cours des dernières années et portrait par catégories d'intervention pour l'année courante

Graphique 3 : Interventions



Graphique 4 : Catégories d'intervention

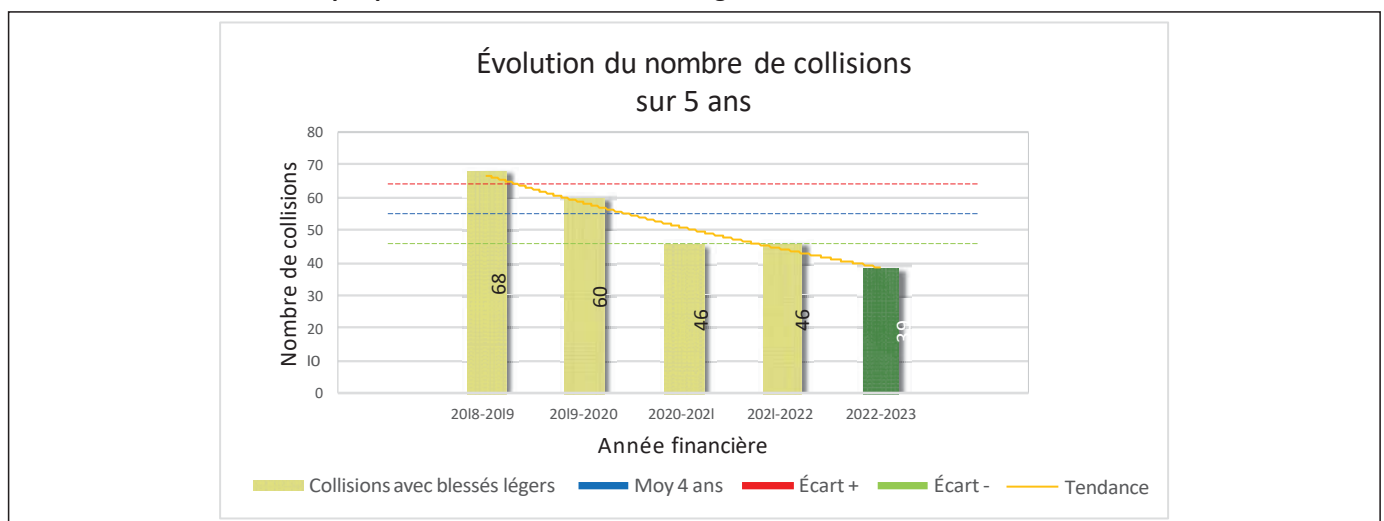


Interventions

Le graphique 3 présente une diminution du nombre d'interventions réalisées au cours de l'année courante par rapport aux années précédentes. Les résultats de l'année courante se situent en dessous de l'écart inférieur.

La variation importante se situe au niveau des avertissements nautiques qui affichent une augmentation de 12 (11%) interventions par rapport à l'année précédente.

Graphique 5 : Collisions avec blessés légers au cours des dernières années



Le graphique 5 présente l'évolution des collisions avec blessés légers. Une diminution de 7 par rapport à l'année dernière est constatée pour l'année en cours.

Cette diminution peut s'expliquer par la présence policière soutenue et le nombre d'interventions constantes des dernières années.

RAPPORT ANNUEL D'ACTIVITÉS

Règlements municipaux

Tableau 2 Nombre de constats émis pour des infractions aux règlements municipaux sur le territoire au cours des dernières années

Domaine	2018-2019	2019-2020	2020-2021	2021-2022	2022-2023
1) Alarmes ¹	1	1	6	4	1
2) Vente	1	1	0	0	0
3) Circulation ²	59	50	62	53	114
4) Paix, bon ordre et sécurité publique	23	28	16	22	22
5) Nuisance	13	17	8	4	1
Total :	97	97	92	83	138

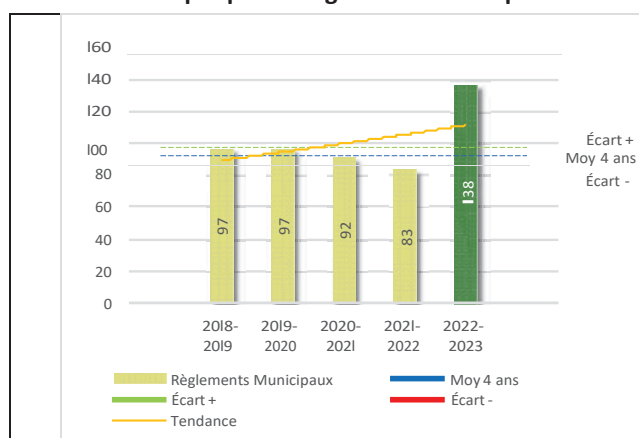
1 Les « Alarmes » du Tableau 2 font référence à des constats municipaux émis en vertu de la réglementation existante suite à des déplacements non fondés; tandis que les « Alarmes » du Tableau 3 sont des alarmes relayées par un central au CGA donnant lieu à un déplacement, mais pas nécessairement à un constat.

2 Types d'infraction de la circulation : endroits interdits, virages en « U », avertissement sonore, crissement des pneus, courses, et autres infractions impliquant des piétons, des animaux, des véhicules lourds, des véhicules d'urgence, etc.

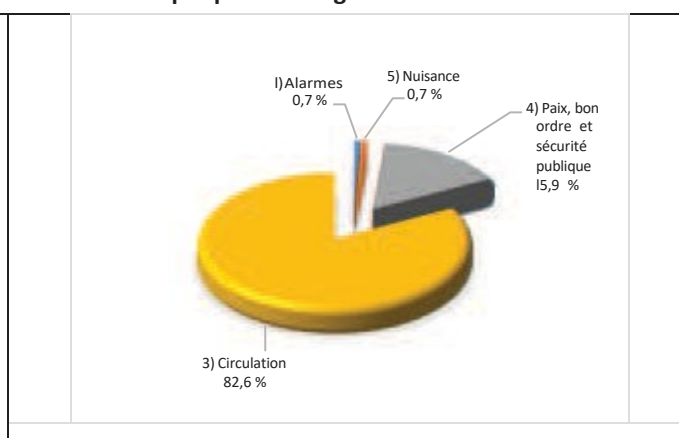
Le nombre de constats émis pour des infractions aux règlements municipaux a connu une augmentation au cours de la dernière année. Les policiers ont émis un total de 138 constats.

Évolution du nombre de constats émis pour des infractions aux règlements municipaux au cours des dernières années et portrait par catégories d'intervention pour l'année courante

Graphique 6 : Règlements municipaux



Graphique 7 : Catégories d'intervention



Le graphique 6 démontre que le nombre de constats municipaux émis cette année est supérieur au nombre moyen de constats émis depuis les quatre dernières années.

Les résultats de l'année courante se situent au-dessus de l'écart supérieur. Les résultats présentent une amélioration statistiquement significative par rapport au bilan des quatre dernières années de la MRC.

RAPPORT ANNUEL D'ACTIVITÉS

Cartes d'appel

Depuis le 1^{er} décembre 2021, une nouvelle priorité a été ajoutée, soit la priorité 0. Il est donc possible qu'une baisse du total des cartes d'appel de priorité 1 soit observée.

Les définitions des priorités sont les suivantes :

- **Priorité 0**
Événement *critique à très haut risque* pour la sécurité des personnes et nécessitant une *intervention policière immédiate*.
- **Priorité 1**
Événement à *risque* ou nécessitant une *intervention policière rapide*.
- **Priorité 2**
Événement *sans risque* pour la sécurité des personnes et pour lequel *l'intervention policière est différée, avec déplacement* policier, sur un rendez-vous ou après avoir répondu aux événements P0 ou P1 en cours.
- **Priorité 3**
Événement *sans risque* pour la sécurité des personnes et pour lequel *l'intervention policière est différée, sans déplacement* policier, sur un rendez-vous téléphonique avec un membre du Centre de réponse aux citoyens (CRC) ou avec un patrouilleur; ou bien par déplacement d'un citoyen au poste de la Sûreté.

Ce rapport d'activités étant lié aux ententes de service pour la desserte en MRC, les cartes d'appel issues de communautés autochtones ne sont plus compilées depuis le 1^{er} février 2023. Celles-ci font l'objet d'une reddition de compte distincte. Les données antérieures sur les cartes d'appel ont été rétroactivement corrigées pour faciliter la comparaison avec les présentes données.

Tableau 3 Nombre de cartes d'appel sur le territoire au cours des dernières années

	2018-2019		2019-2020		2020-2021		2021-2022		2022-2023	
Priorité 0							41		214	
Priorité 1	986		975		945		916		779	
Priorité 2	1 619		1 513		1 767		1 543		1 635	
Priorité 3	504		552		679		683		638	
Total :	3 109		3 040		3 391		3 183		3 266	
Alarmes¹	Nb	%	Nb	%	Nb	%	Nb	%	Nb	%
	335	11%	284	9%	289	9%	242	8%	228	7%

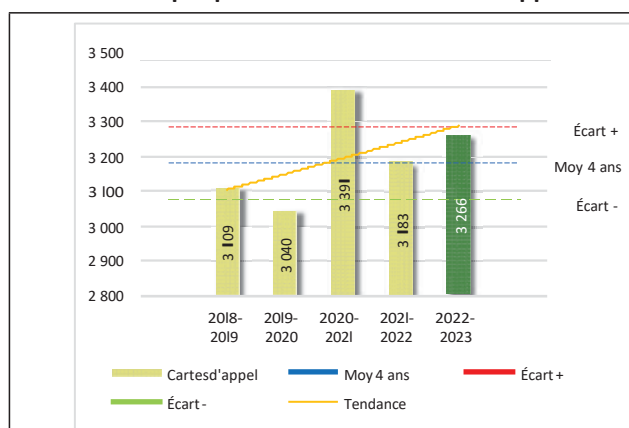
¹ Les « Alarmes » du Tableau 2 font référence à des constats municipaux émis en vertu de la réglementation existante suite à des déplacements non fondés; tandis que les « Alarmes » du Tableau 3 sont des alarmes relayées par un central au CGA donnant lieu à un déplacement, mais pas nécessairement à un constat.

Le tableau 3 des cartes d'appel trace le portrait des données de l'année courante par catégories. Par rapport à l'année précédente, le nombre total de cartes d'appel a augmenté de 83.

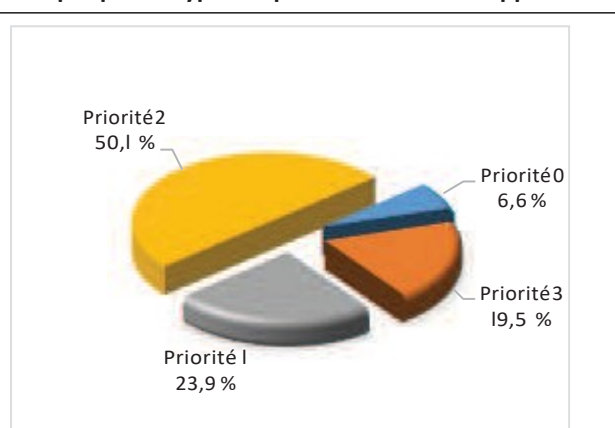
De plus, il est important de souligner le nombre d'appels et de dossiers traités par le *Centre de réponse aux citoyens* (CRC). Le CRC vise à offrir une alternative pour le citoyen qui communique avec la Sûreté via un centre de gestion des appels (CGA) et ce, pour les appels et/ou dossiers ne requérant pas le déplacement d'un policier. Pour l'année 2022 -2023, les policiers assignés au CRC ont répondu à 84 appels et ont ouvert 74 dossiers pour la MRC du Granit.

Évolution du nombre de cartes d'appel au cours des dernières années et portrait par types de priorité de cartes d'appel pour l'année courante

Graphique 8 : Nombre de cartes d'appel



Graphique 9 : Types de priorité de cartes d'appel



RAPPORT ANNUEL D'ACTIVITÉS

Le graphique 8 illustre la fluctuation du nombre total de cartes d'appel au cours des cinq dernières années. Nous constatons que le nombre de cartes d'appel enregistré pour cette année se situe au-dessus de la moyenne. Cependant, cet écart demeure dans la zone d'écart moyen.

Le graphique 9 indique que les cartes d'appel de priorité 2 sont les plus nombreuses à être enregistrées pour cette année.

RAPPORT ANNUEL D'ACTIVITÉS

La criminalité

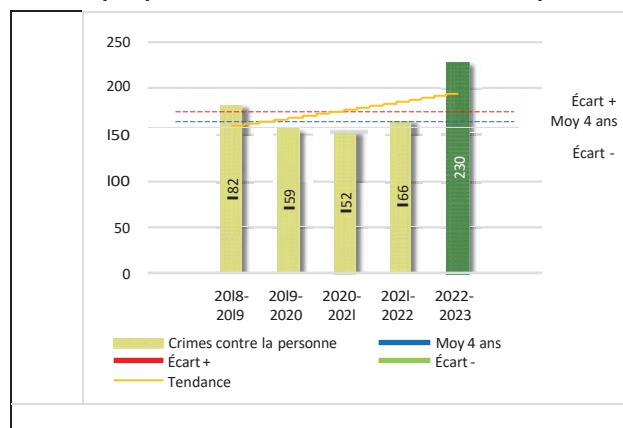
Tableau 4 Nombre de crimes contre la personne sur le territoire au cours des dernières années

	2018-2019	2019-2020	2020-2021	2021-2022	2022-2023
1000- Crimes contre la personne ¹					
Infractions entraînant la mort	1	3	1	1	0
Agressions sexuelles	16	27	25	46	34
Voies de fait	75	72	68	70	111
Vols qualifiés	0	0	0	0	1
Autres crimes contre la personne ²	90	57	58	49	84
Crimes contre la personne :	182	159	152	166	230

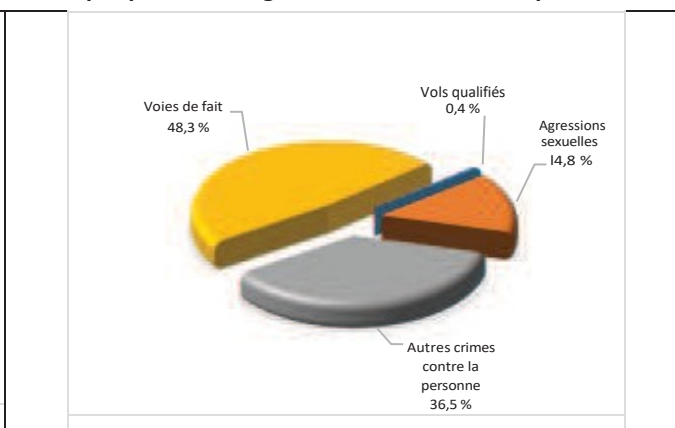
- 1 La section « Crimes contre la personne » présente le nombre de victimes d'actes criminels. Les sections suivantes présentent le nombre de dossiers opérationnels.
- 2 À titre informatif, les « Autres crimes contre la personne » incluent les cas d'enlèvement, de séquestration, d'extorsion, de profération de menaces, d'intimidation, etc.

Évolution du nombre de crimes contre la personne au cours des dernières années et portrait par catégories de crime contre la personne pour l'année courante

Graphique 10 : Nombre de crimes contre la personne



Graphique 11 : Catégories de crime contre la personne



Le graphique 10 présente le nombre de crimes contre la personne au cours des cinq dernières années. Nous constatons que la donnée de cette année se situe au-dessus de la moyenne.

Les résultats de l'année courante se situent au-dessus de l'écart supérieur. Les résultats accusent un recul statistiquement significatif par rapport au bilan des quatre dernières années de la MRC.

Le graphique 11 spécifie le nombre d'événements pour chacune des catégories de crimes contre la personne. Nous remarquons alors que les voies de fait sont le type de crimes le plus fréquent pour cette année.

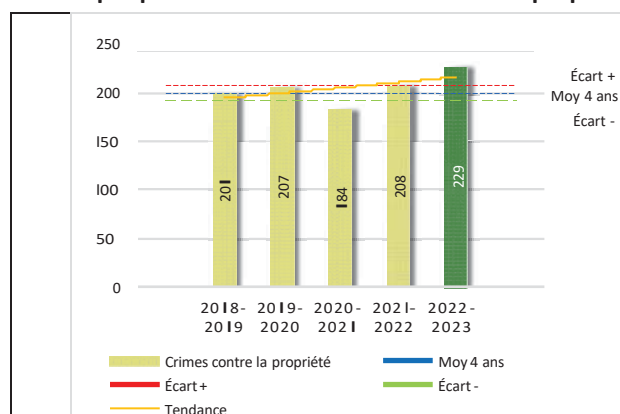
Tableau 5 Nombre de crimes contre la propriété sur le territoire au cours des dernières années

	2018-2019	2019-2020	2020-2021	2021-2022	2022-2023
2000- Crimes contre la propriété					
Incendies criminels	10	3	1	1	5
Introductions par effraction	42	38	34	39	39
Vols simples	52	46	38	55	47
Vols de véhicule	19	25	18	6	11
Recels	1	1	2	1	7
Fraudes	32	58	61	72	75
Méfaits	45	36	30	34	45
Crimes contre la propriété :	201	207	184	208	229

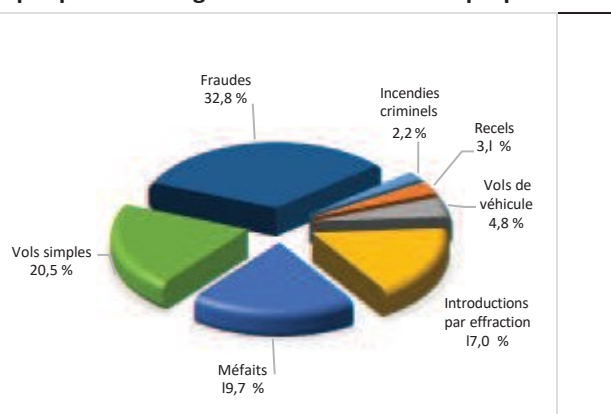
RAPPORT ANNUEL D'ACTIVITÉS

Évolution du nombre de crimes contre la propriété au cours des dernières années et portrait par catégories de crime contre la propriété pour l'année courante

Graphique 12 : Nombre de crimes contre la propriété



Graphique 13 : Catégories de crime contre la propriété



Le graphique 12 présente les crimes contre la propriété des cinq dernières années.

Les résultats de l'année courante se situent au-dessus de l'écart supérieur mais demeurent tout de même dans la moyenne par rapport au bilan des quatre dernières années de la MRC.

Le graphique 13 indique le nombre d'événements pour chacune des catégories de crimes contre la propriété. Nous remarquons alors que les fraudes sont le type de crimes le plus fréquent au cours de l'année.

Tableau 6 Autres criminalités et interventions sur le territoire au cours des dernières années

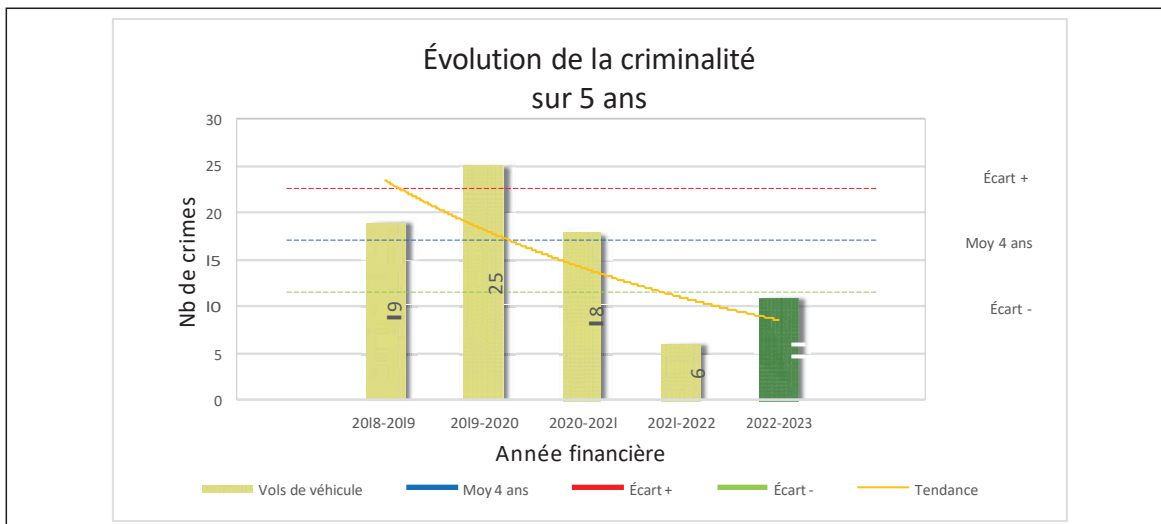
	2018-2019	2019-2020	2020-2021	2021-2022	2022-2023
Autres criminalités					
3000- Autres infractions au Code criminel ¹	83	76	65	37	43
4000 5000 - Loi régl. drogues et stupéfiants	21	25	20	15	15
6000- Infractions aux autres lois fédérales	0	2	3	3	1
7000- Infractions aux lois provinciales	10	39	25	29	28
Autres criminalités :	114	142	113	84	87
Activités policières					
A- Assistances	69	75	86	99	93
B- Permis	17	8	7	8	8
E- Enquêtes	144	167	138	155	188
F- Événements relatifs à la RACU ²	46	34	40	38	32
P- Objets perdus ou trouvés	11	9	14	5	7
R- Interventions policières ³	259	182	224	228	211
V- Véhicules retrouvés ou remisés	16	5	13	10	11
X- Interpellation, observation et autre	94	91	65	67	66
Activités :	656	571	587	610	616
Total criminalité et activités :	1 153	1 079	1 036	1 068	1 162

¹ La catégorie « Autres infractions au Code criminel » comprend différentes infractions telles : utilisation de monnaie contrefaite, avoir troublé la paix, évasion d'une garde légale, action indécente, production et distribution de pornographie juvénile, voyeurisme, leurre au moyen d'un ordinateur, appel téléphonique indécent, menace, incitation publique à la haine, etc.

² La Régie des alcools, des courses et des jeux.

³ La catégorie « Interventions policières » comprend notamment les cas suivants : plainte de bruit, chicane de famille, service d'ordre, escorte de véhicule, affaire civile, transfert de détenu et de personne en crise, assistance au public, prise d'empreintes digitales, personne en détresse, etc.

GRAPHIQUE 14 : VOL DE VÉHICULES AU COURS DES DERNIÈRES ANNÉES



Le graphique I4 démontre que le nombre **11** de cette année est inférieur au nombre moyen **17** depuis les quatre dernières années.

Ce type de crime présente une amélioration statistiquement significative par rapport aux années antérieures.

OPS VULCAIN - COVID-19

La Sûreté a poursuivi le déploiement de l'opération Vulcain, d'une part afin d'informer et protéger son personnel et d'autre part afin d'assurer le maintien des services aux citoyens à la fois de qualité et sécuritaire pour tous. L'opération visait également à soutenir les ministères et organismes ainsi que les autres services de police. Veuillez noter que cette opération a pris fin le 8 novembre 2022.

INTERVENTIONS EN MILIEU SCOLAIRE / JEUNESSE⁵

Cette section présente les différentes interventions réalisées en milieu scolaire. Elles sont donc distinctes des informations insérées dans la section « Prévention » au début du rapport annuel.

Le nombre d'élèves rencontrés dans le tableau suivant est en lien avec les dossiers d'enquête ou de tous types de rencontres.

INTERVENTIONS EN MILIEU SCOLAIRE / JEUNESSE	Année courante
Nombre d'enquêtes relatives au PIMS	20
Nombre d'élèves rencontrés	n.d.
Nombre d'établissements scolaires où une enquête a eu lieu	8

Nombre d'établissements scolaires sur le territoire	20
---	----

⁵ La Sûreté est actuellement en négociation depuis le 1^{er} avril 2022 avec l'Association des policières et policiers provinciaux du Québec (APPQ) relativement au renouvellement du contrat de travail de ses membres. Pendant la durée de ces négociations, le personnel d'encadrement des postes de la Sûreté a mis en place une méthode alternative de collecte d'information des activités policières. Conséquemment et bien que les activités continuent d'être réalisées sur le terrain, il sera difficile de comparer les statistiques antérieures des postes avec celles qui sont et seront collectées et analysées pendant l'application des moyens de sensibilisation par les membres de l'APPQ.

INTERVENTIONS PAR DES UNITÉS DE SOUTIEN ET MESURES D'URGENCE

Cette section présente les interventions réalisées sur le territoire de la MRC par des unités de soutien régionales ou de mesures d'urgence au cours de l'année. Voici les détails de ces interventions.

MISSION / TYPE DE SUPPORT	NOMBRE DE MISSION/SUPPORT	NOMBRE DE POLICIERS	DURÉE TOTALE - HEURES
Équestre	1	2	6
Maître-chien	6	7	18.75
Module intervention	1	5	10
Plongée sous-marine	1	3	44
Sauveteur	1	2	18
TOTAL	10	19	96.75

En collaboration avec le Bureau de coordination et du soutien opérationnel (BCSO) du district Sud, les patrouilleurs de soutien MRC ont participé à des activités en sécurité routière. Lors de ces activités, ils ont émis des constats ou avertissements. À noter que le nombre de constats et avertissements sont inclus dans le nombre total présenté au tableau I.

Au cours de l'année, 32 activités de patrouille à moto furent réalisées par l'équipe du CSMRC sur l'ensemble du territoire CSMRC Richmond.

ACTIVITÉS DIGNES D'INTÉRÊT ET ÉVÉNEMENTS MAJEURS

Voici les activités dignes d'intérêt et les événements majeurs ayant eu lieu au cours de l'année et qui n'ont pas été mentionnés dans les sections précédentes.

Avril

Une personne disparue fut relocalisée à Milan. Collaboration, entre autres, de plongeurs, de l'hélicoptère et d'enquêteurs.

Mai

Manifestation de camionneurs-artisans à Lac-Mégantic.

Août

2022-08-25 et 26 : Dans le cadre de la rentrée scolaire, des effectifs ont été ajoutés en lien avec la sécurité des écoliers-piétonniers et du transport scolaire. 25 constats d'infraction ont été émis ces deux journées seulement. Des patrouilles à moto furent réalisées dans la MRC.

Septembre

2022-09-15 : Mise en place d'un protocole de confinement à la Polyvalente Montignac. Les policiers ont reçu une information indiquant qu'un jeune individu possiblement armé d'un pistolet circulait à pied sur la rue Laval. Il a rapidement été localisé sur le terrain de la polyvalente. Les policiers ont procédé à son arrestation. Le suspect avait en sa possession deux pistolets à air comprimé à haute vitesse, considérés comme des armes à feu au sens de la loi. Plusieurs chefs d'accusation ont été portés contre le jeune homme.

Octobre

À Saint-Robert, arrestation de trois suspects pour un dossier de rage au volant avec agression armée, méfait et conduite dangereuse.

À Frontenac, collision mortelle entre une voiture et un tracteur routier. La thèse du suicide du conducteur de la voiture est privilégiée.

Février

2023-02-24 : Collision mortelle sur la route 263 à Marston. Une femme dérapant dans une courbe, face à face avec camion d'Hydro-Québec.

La Sûreté effectue une révision de courtoisie pour ce rapport.