



RAPPORT ANNUEL D'ACTIVITÉS

POSTE DE LA MRC
DU HAUT-RICHELIEU
DE LA SÛRETÉ DU QUÉBEC

DU 1^{ER} AVRIL 2022
AU 31 MARS 2023



LISTE DES ABRÉVIATIONS, DES SIGLES ET DES ACRONYMES

APPQ	Association des policières et policiers du Québec
ASRP	Approche stratégique en résolution de problèmes
AVVR	Avis de vérification d'un véhicule routier
Bimestre	Période de deux mois consécutifs
BCSO	Bureau de coordination et de soutien opérationnel
CGA	Centre de gestion des appels
CRC	Centre de réponse aux citoyens
CSMRC	Centre de services MRC
CSP	Comité de sécurité publique
DG	Directeur général
DGA	Directeur général adjoint
ÉMIPIIC	Équipe mixte d'intervention - Policiers et intervenants communautaires
MRC	Municipalité régionale de comté
NSPP	Normes et standards en police de proximité
OPS	Opération spéciale
PARL	Plan d'activité régional et local
PIMS / PIJ	Programme d'intervention en milieu scolaire / Policier intervenant jeunesse (projet pilote)
PLI-Élus	Plan de lutte contre l'intimidation des élus et des gestionnaires municipaux
RACJ	Régie des alcools, des courses et des jeux
SIGMA	Système informatisé de la gestion des mobiles et des appels
SRAO	Système de répartition des appels par ordinateur
TAQ	Tableau d'activités quotidiennes
TBG	Tableau de bord de gestion

MOT DU RESPONSABLE DE POSTE



C'est avec plaisir que je vous présente le rapport annuel d'activités du poste de la MRC du Haut-Richelieu de la Sûreté du Québec pour l'année financière 2022-2023. Conformément à nos engagements ainsi qu'aux priorités déterminées par votre CSP, le déploiement de nos actions se poursuit sur l'ensemble du territoire couvert.

Vous retrouverez notamment dans ce rapport, les activités réalisées en lien avec les priorités locales ainsi que celles en lien avec nos actions préventives et notre approche communautaire via l'Approche-Relais. De plus, vous retrouverez dans le rapport les statistiques relatives à la sécurité des réseaux de transport, à l'application des différents règlements municipaux, aux événements criminels et finalement, celles relatives au traitement des cartes d'appel.

Ce rapport vous permettra d'apprécier le suivi de la performance des services de la Sûreté du Québec tout au long de l'année financière 2022-2023.

Je profite de l'occasion pour vous remercier de votre engagement et de votre collaboration pour le développement de la sécurité publique au sein de votre MRC. Votre apport est primordial à notre travail quotidien et les résultats de ce rapport en font foi.

Bonne lecture,



Sergent Martin Lavoie,

Responsable du poste de la MRC Haut-Richelieu

RAPPORT ANNUEL D'ACTIVITÉS

PRIORITÉS LOCALES²

Voici les priorités locales identifiées par le CSP pour l'année 2022-2023 et le bilan des activités réalisées.

Priorité 1 : Sécurité nautique

DESCRIPTION DES ACTIVITÉS	COMMENTAIRES	Nb ACTIVITÉS
Nombre de sorties	Afin d'assurer la sécurité nautique sur les plans d'eaux de la MRC, plusieurs sorties ont été réalisées lors de la période estivale. Lors de ces sorties, plusieurs embarcations ont été interceptées et des interventions ont été réalisées auprès de certaines d'entre elles afin de faire respecter les lois et règlements en vigueur.	21
Nombre d'embarcations interceptées		154
Nombre d'embarcations expulsées		4
Nombre de constats d'infraction		9
Nombre d'avertissements nautiques		42
Nombre de capacités de conduite affaiblies		0
Nombre de rapports d'incidents		0

Priorité 2 : Intervention accrue en matière d'application des règlements municipaux

DESCRIPTION DES ACTIVITÉS	COMMENTAIRES	Nb ACTIVITÉS
Nombre de dossiers	Afin d'assurer le respect des règlements municipaux, les patrouilleurs se sont assurés le respect de ceux-ci dans l'ensemble des municipalités de la MRC.	46
Nombre de constats règlements municipaux		151

Priorité 3 : Milieu de vie jeunesse

DESCRIPTION DES ACTIVITÉS	COMMENTAIRES	Nb ACTIVITÉS
Nombre d'opérations en sécurité routière dans un milieu scolaire	Au cours de l'année, conformément à la planification mensuelle établie par les superviseurs de relève, les patrouilleurs ont été présents dans les milieux scolaires. Des opérations en sécurité routière ont été effectuées, des constats et des avertissements ont été émis.	n.d.
Nombre d'opérations en visibilité dans un milieu scolaire		n.d.
Nombre de constats et avertissements dans un milieu scolaire		30
Nombre d'opérations en sécurité routière dans les parcs, patinoires et terrains de jeux	Au cours de l'année, conformément à la planification mensuelle établie par les superviseurs de relève, les patrouilleurs ont été présents dans les parcs, les patinoires et les terrains de jeux. Des opérations en sécurité routière ont été effectuées, des constats et des avertissements ont été émis.	n.d.
Nombre d'opérations en visibilité dans les parcs, patinoires et terrains de jeux		n.d.
Nombre de constats et avertissements dans les parcs, patinoires et terrains de jeux		11
Nombre d'opérations en sécurité routière dans les « skatepark » et maisons de jeunes	Au cours de l'année, conformément à la planification mensuelle établie par les superviseurs de relève, les patrouilleurs ont été présents dans les « skatepark » et les maisons de jeunes. Des opérations en sécurité routière ont été effectuées, des constats et des avertissements ont été émis.	n.d.
Nombre d'opérations en visibilité dans les « skatepark » et maisons de jeunes		
Nombre de constats et avertissements dans « skatepark » et maisons de jeunes		

² La Sûreté est actuellement en négociation depuis le 1^{er} avril 2022 avec l'Association des policières et policiers provinciaux du Québec (APPQ) relativement au renouvellement du contrat de travail de ses membres. Pendant la durée de ces négociations, le personnel d'encadrement des postes de la Sûreté a mis en place une méthode alternative de collecte d'information des activités policières. Conséquemment et bien que les activités continuent d'être réalisées sur le terrain, il sera difficile de comparer les statistiques antérieures des postes avec celles qui sont et seront collectées et analysées pendant l'application des moyens de sensibilisation par les membres de l'APPQ.

DEMANDES PONCTUELLES DES ÉLUS ET DES CITOYENS

Voici les demandes ponctuelles des élus et des citoyens qui ont été adressées à la Sûreté au cours de la dernière année.

DESCRIPTION DES DEMANDES (ACTION* V, T, C)	COMMENTAIRES	NB REQUÊTES
Requête en matière de sécurité routière	<p>Voici quelques exemples :</p> <p>Requête 2022-56042-006 (2022-04-12) C Non-respect de la limite de vitesse à Henryville sur le rang Saint-George par un véhicule précis. Résultat : Sur deux opérations, trois constats ont été émis pour couvre plaque, couvre-feu freinage et pneus trop larges, un avertissement émis pour vitres teintées et une arrestation.</p> <p>Requête 2022-56030-008 (2022-04-07) C Non-respect de la limite de vitesse sur la 4^e ligne dans la municipalité de Saint-Valentin. Résultat : Sur cinq opérations, six constats pour excès de vitesse émis.</p> <p>Requête 2022-56105-011 (2022-06-12) C Non-respect de la limite de vitesse sur la rue Principale à Sainte-Brigide-d'Iberville principalement le matin. Résultat : Sur sept opérations, trois constats émis.</p> <p>Requête 2022-56105-012 (2022-06-20) C Non-respect de l'interdiction aux véhicules lourds sur le rang Rivière Ouest à Sainte-Brigide-d'Iberville. Résultat : Sur trois opérations, cinq constats émis, dont un pour grand excès de vitesse.</p> <p>Requête 2022-56060-015 (2022-09-28) C Non-respect de la limite de vitesse et des traverses de piétons dans la zone scolaire sur la route 133 à Sainte-Anne-de-Sabrevois. Résultat : Sur six opérations, six constats pour vitesse excessive, un constat pour utilisation du cellulaire et cinq avertissements ont été émis.</p>	17

*LÉGENDE

(V) En validation : Requêtes reçues et en période d'évaluation afin de confirmer si elles sont fondées ou non et si elles nécessitent des interventions spécifiques.

(T) En traitement : Requêtes validées et fondées pour lesquelles des activités sont effectuées afin de régler la problématique visée (ex. : patrouilles, surveillances, radar, etc.).

(C) Clos : Requêtes qui sont résolues à la suite des activités effectuées ou qui sont non fondées.

PRÉVENTION³

Toujours en réponse aux besoins et aux réalités locales, les postes de la Sûreté tiennent des activités de prévention dans l'ensemble des municipalités qu'ils desservent, c'est-à-dire des mesures proactives, qui ont pour but spécifique de réduire la criminalité en agissant sur les facteurs qui la déterminent, sur les circonstances et l'environnement dans lesquels sont commis les délits.

La grande majorité des activités de prévention se tiennent au quotidien, dans le cadre des interventions de l'ensemble des patrouilleurs.

Voici les principales activités de prévention réalisées au cours de la dernière année :

Activités de prévention réalisées au cours de l'année

DESCRIPTION DES ACTIVITÉS	COMMENTAIRES	NB ACTIVITÉS
Sécurité des aînés	15 juin 2022 : Distribution de 120 cartes <i>Aîné-Avisé</i> dans le centre d'achat de Lacolle afin de faire de la prévention pour la maltraitance envers les aînés.	n.d.
Sécurité routière	Plusieurs activités de prévention telle que <i>Pas de cell au volant, c'est gagnant!</i> ont été réalisées durant l'année	
Sécurité nautique	Durant la période estivale, plusieurs activités de prévention ont été réalisées.	
Cybersécurité	31 janvier et 1^{er} février 2023 : Présentations de l'atelier Mission : Sécurité aux écoles de Lacolle et de Saint-Paul-de-l'Île-aux-Noix afin de faire de la prévention sur la cybersécurité. Mars 2023 : Plusieurs affichettes et tracts ont été distribués à différents commerçants afin de sensibiliser la population à la fraude.	
Criminalité	20 août 2022 : Présence au festival Clarfest à Clarenceville. Rencontre d'une trentaine de personnes et remises de 25 livres d'activités aux enfants présents afin d'effectuer de la prévention. 8 et 22 novembre 2022 : Distribution de dépliants afin de faire de la prévention de la criminalité à Lacolle.	
Sécurité à vélo	Plusieurs activités de prévention ont été effectuées à ce niveau par nos cadets.	

³ La Sûreté est actuellement en négociation depuis le 1^{er} avril 2022 avec l'Association des policières et policiers provinciaux du Québec (APPQ) relativement au renouvellement du contrat de travail de ses membres. Pendant la durée de ces négociations, le personnel d'encadrement des postes de la Sûreté a mis en place une méthode alternative de collecte d'information des activités policières. Conséquemment et bien que les activités continuent d'être réalisées sur le terrain, il sera difficile de comparer les statistiques antérieures des postes avec celles qui sont et seront collectées et analysées pendant l'application des moyens de sensibilisation par les membres de l'APPQ.

POLICE DE PROXIMITÉ⁴

La Sûreté du Québec s'est formellement engagée dans une approche professionnelle de type communautaire. Cette philosophie de travail comprend les cinq grands principes suivants :

- La présence familière;
- La qualité du service aux citoyens;
- Le partenariat avec la population;
- La consultation de la clientèle;
- La résolution de problèmes.

Cette section présente les principales activités réalisées par l'approche de police de proximité.

Présence familière et parrainage

À la Sûreté du Québec, la présence familière s'exprime par le programme de parrainage des municipalités.

Voici les principales activités de parrainage (qui visent la création de liens privilégiés avec les acteurs clés de la municipalité) ayant pour objectif la capacité d'être proactif dans la résolution de problématiques en matière de sécurité publique. Ces activités sont en lien avec les priorités locales identifiées par le CSP.

Notons que le rôle du CLPC s'est bonifié dans le cadre de la révision du programme de parrainage. L'approche RELAIS, en cours de déploiement, vise la multiplication des liens d'échanges privilégiés avec des acteurs clés provenant de différentes sphères. C'est une approche intégrée, de concertation et de résolution de problème en sécurité publique.

DESCRIPTION DES ACTIVITÉS	COMMENTAIRES	NB ACTIVITÉS
Communication avec les DG et les élus	Plusieurs communications ont eu lieu avec les différents acteurs clés de la MRC.	n.d.
Communication avec un acteur clé des services municipaux		
Communication avec un acteur clé du milieu scolaire		
Communication avec un acteur clé du milieu de la santé		
Communication avec un acteur clé du milieu communautaire ou des affaires		
Communication avec un partenaire en sécurité publique		

Résolution de problèmes

L'approche stratégique en résolution de problèmes (ASRP) permet d'associer des incidents autrement traités un par un, d'en dégager une compréhension globale et de rechercher des solutions durables, le tout en ayant recours aux partenaires et aux ressources des milieux affectés par des problématiques communes.

Voici les incidents traités par l'approche stratégique en résolution de problèmes au cours de la dernière année :

DESCRIPTION ET COMMENTAIRES
Aucun incident résolu par ASRP au cours de la période.

⁴ La Sûreté est actuellement en négociation depuis le 1^{er} avril 2022 avec l'Association des policières et policiers provinciaux du Québec (APPQ) relativement au renouvellement du contrat de travail de ses membres. Pendant la durée de ces négociations, le personnel d'encadrement des postes de la Sûreté a mis en place une méthode alternative de collecte d'information des activités policières. Conséquemment et bien que les activités continuent d'être réalisées sur le terrain, il sera difficile de comparer les statistiques antérieures des postes avec celles qui sont et seront collectées et analysées pendant l'application des moyens de sensibilisation par les membres de l'APPQ.

RAPPORT ANNUEL D'ACTIVITÉS

Programme de cadets

Le Programme de cadets de la Sûreté existe depuis 2009. Au fil des années, le nombre de cadets, ainsi que le nombre de MRC intéressées à ce programme n'ont cessé d'augmenter. Les coûts liés au programme sont partagés entre la Sûreté et le partenaire municipal impliqué. De plus, depuis 2021, la Sûreté autorise la bonification du Programme de cadets avec l'ajout d'heures bonifiées, et ce, financées entièrement par les partenaires qui en font la demande.

Le Programme de cadets permet d'accentuer la visibilité de l'organisation sur son territoire, de soutenir le modèle de police de proximité et de bonifier l'offre de service en prévention de la criminalité. Il représente donc un service à valeur ajoutée pour plusieurs types de clientèle, soit les citoyens et les MRC/municipalités (visibilité), les cadets (recrutement et développement), les policiers (soutien) et la Sûreté.

Récemment, la raison d'être du Programme de cadets a été précisée, en fonction de trois objectifs mesurables, soit :

Élargir le nombre d'activités de prévention, de parrainage ou de rapprochement avec les communautés, en période estivale.

Offrir une expérience de travail au sein d'un milieu policier pour les étudiants aspirants policiers.

Maintenir le nombre potentiel de candidats-cadets pour le recrutement de policiers de la Sûreté.

Les responsables de poste et les coordonnateurs désignés, de concert avec les élus, participent à la planification des tâches des cadets en considérant l'ensemble des besoins des partenaires et de la clientèle.

Voici les principales activités qui ont été effectuées par les cadets au cours de la dernière année.

DESCRIPTION DES ACTIVITÉS	COMMENTAIRES	NB ACTIVITÉS
Surveillance à pied	Plusieurs surveillances à pied ont été effectuées sur le territoire de la MRC.	245
Surveillance à vélo	Plusieurs surveillances à vélo ont été effectuées sur le territoire de la MRC.	63
Participation à des programmes de prévention et de relations communautaires	<p>23 juin 2022 : Kiosque par les cadets à Mont-Saint-Grégoire afin d'effectuer de la prévention sur la vitesse et l'alcool au volant. Rencontre de 150 personnes et remise de 100 dépliants et livres à colorier.</p> <p>13 juillet 2022 : Distribution par les cadets dans cinq commerces de Saint-Paul-de-l'Île-aux-Noix, Lacolle et Venise-en-Québec d'affiches et de 350 napperons <i>Pas de cell au volant c'est gagnant!</i></p> <p>2 juillet 2022 : Kiosque tenu par les cadets lors de l'activité Alo Richelieu afin d'effectuer de prévention. Cette rencontre a permis de sensibiliser une trentaine de personnes.</p> <p>12 août 2022 : Kiosque par les cadets à Venise-en-Québec afin d'effectuer de la prévention sur la l'utilisation du cellulaire au volant. Rencontre de 30 personnes et remise de 60 dépliants <i>Pas de cell au volant, c'est gagnant!</i> et sur la sécurité nautique.</p>	64
Participation à des événements particuliers	6 juin 2022 : Participation des cadets à l'événement Journée cycliste du lac Champlain à Venise-en-Québec lors duquel il y a eu la présence de plus de 800 personnes.	4
Rencontres de partenaires	Plusieurs rencontres ont eu lieu avec des commerçants, des responsables au niveau des différentes MRC ainsi des organismes communautaires.	22
Observation du travail policier	Plusieurs observations du travail policier ont été réalisées par les cadets lors de la période estivale.	15

RAPPORT ANNUEL D'ACTIVITÉS

Activités communautaires réalisées au cours de l'année

Cette section présente les activités communautaires dans lesquelles les membres du poste se sont impliqués au cours de la dernière année.

DESCRIPTION ET COMMENTAIRES
31 octobre 2022 : Présence policière sur l'ensemble du territoire de la MRC afin d'effectuer de la prévention en sécurité routière lors de la fête de l'Halloween. Lors de cette journée, les policiers ont remis des friandises aux enfants.
24 et 27 mars 2023 : Participation à des parties de hockey cosom à l'école de Sainte-Brigide-d'Iberville et de Saint-Paul-de-l'Île-aux-Noix. Lors de ses activités, les policiers ont créé un rapprochement avec des élèves des écoles primaires.

STATISTIQUES OPÉRATIONNELLES

Cette section est consacrée aux statistiques de :

Sécurité des réseaux de transport

Règlements municipaux

Cartes d'appel

Criminalité

Les résultats qui vous sont présentés dans cette section vous permettront d'apprécier tout particulièrement la performance de la Sûreté au cours de la dernière année.

Afin de mettre ces données en perspective et d'en analyser l'évolution, vous pouvez également les comparer avec les données des quatre dernières années.

De plus, afin d'en faciliter l'analyse, ces données vous sont présentées à l'aide de deux types de graphiques.

Chacun des graphiques de type « *histogramme* » indique les résultats pour les cinq dernières années. Une ligne trace la moyenne des quatre dernières années.

Ces graphiques permettent aussi de situer les résultats de la dernière année par rapport à la **zone d'écart moyen**. L'écart moyen est calculé à partir de la moyenne des différences entre les données de chacune des années par rapport à la moyenne des quatre dernières années. Visuellement, il s'agit de la zone comprise entre les lignes « écart + » et « écart - ». Les résultats qui s'éloignent de cette zone méritent une attention particulière du CSP.

Des graphiques circulaires, ou de type « *pointe de tarte* », accompagnent également des histogrammes afin d'illustrer plus précisément la répartition des catégories d'événements plus préoccupants.

Notez que les données de cette section concernent l'ensemble du territoire couvert par les effectifs du poste de la MRC du Haut-Richelieu. Les résultats pour chacune des municipalités vous sont présentés en annexes.

Un écart aux données présentées dans les rapports annuels précédents peut être attribuable à la modification du statut ou à l'évolution d'un dossier après la production du rapport annuel.

À surveiller : Depuis le mois de juin 2017, certains postes MRC ont été convertis en postes mixtes et gèrent désormais aussi le travail fait sur les autoroutes. Ce changement a pour conséquence d'ajouter les statistiques autoroutières à même celles de la MRC.

Statistiques extraites du Tableau de bord le : 2023-05-03

RAPPORT ANNUEL D'ACTIVITÉS

La sécurité des réseaux de transport

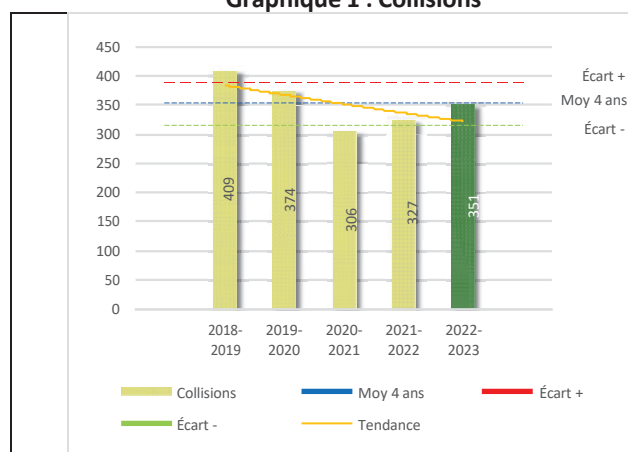
Tableau 1 Nombre de collisions et d'interventions couvertes sur le territoire au cours des dernières années

		2018-2019	2019-2020	2020-2021	2021-2022	2022-2023
Collisions						
	Collisions mortelles	2	3	2	5	3
	Collisions avec blessés graves	3	5	5	10	4
	Collisions avec blessés légers	112	96	75	87	96
	Autres collisions avec blessés ¹	3	1	2	8	1
	Collisions matérielles	289	269	222	217	246
	Sous-total :	409	374	306	327	350
Interventions						
	Avertissements nautiques	109	116	222	185	74
	Capacités affaiblies	37	38	25	40	45
	Autres crimes ²	68	41	31	37	25
	Constats provinciaux	1 545	1 565	1 454	1 380	1 236
	Constats municipaux	1 496	1 251	1 588	1 963	1 102
	AVVR ³	17	9	20	7	20
	Avertissements	1 378	904	822	618	540
	Sous-total :	4 650	3 924	4 162	4 230	3 042

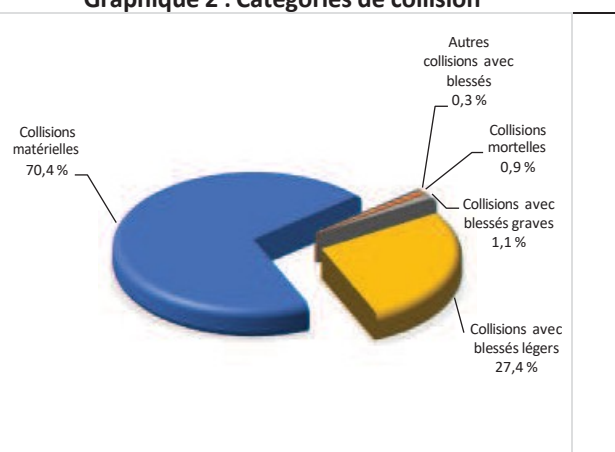
- 1 La catégorie « Autres collisions avec blessés » comprend les cas survenus hors des chemins publics.
- 2 La catégorie « Autres crimes » comprend les cas de conduite dangereuse, de poursuite, de délit de fuite, de conduite de véhicule routier pendant une interdiction (de conduire).
- 3 Avis de vérification d'un véhicule routier.

Évolution du nombre de collisions au cours des dernières années et portrait par catégories de collisions pour l'année courante

Graphique 1 : Collisions



Graphique 2 : Catégories de collision



Collisions

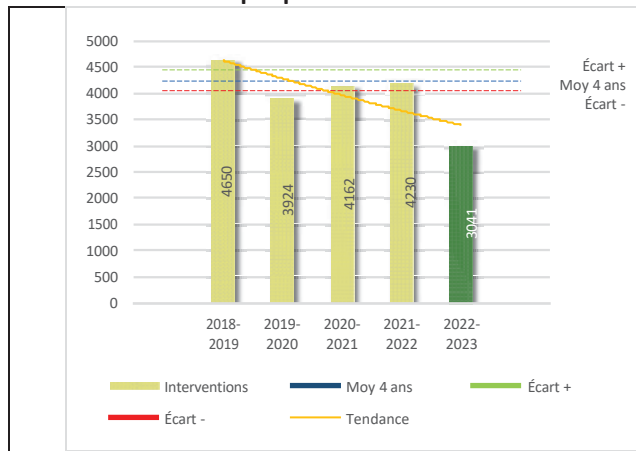
Le graphique 1 permet de constater une tendance à la stabilité du bilan routier au cours des cinq dernières années. Le total des collisions de l'année courante, qui est de 351, se situe au milieu de la zone d'écart moyen. Le bilan des collisions de l'année courante est statistiquement stable par rapport aux années antérieures.

La variation la plus importante se situe au niveau de collision avec blessés graves qui affichent une baisse de 6 (60%) par rapport à l'année précédente. Cette amélioration est en accord avec la tendance observée pour les quatre années précédentes de ce type de collision.

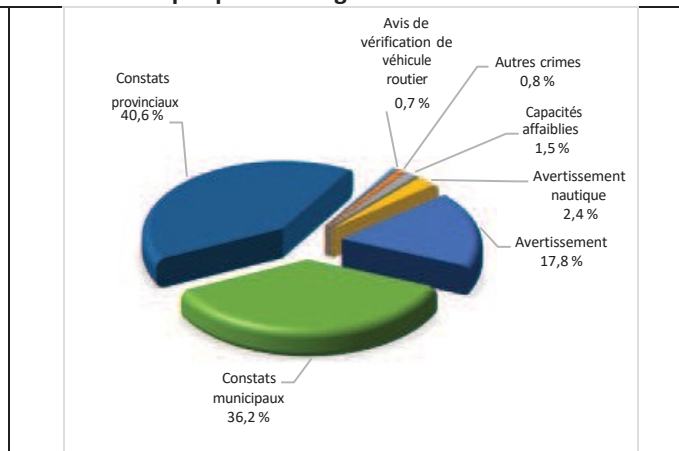
RAPPORT ANNUEL D'ACTIVITÉS

Évolution du nombre d'interventions au cours des dernières années et portrait par catégories d'intervention pour l'année courante

Graphique 3 : Interventions



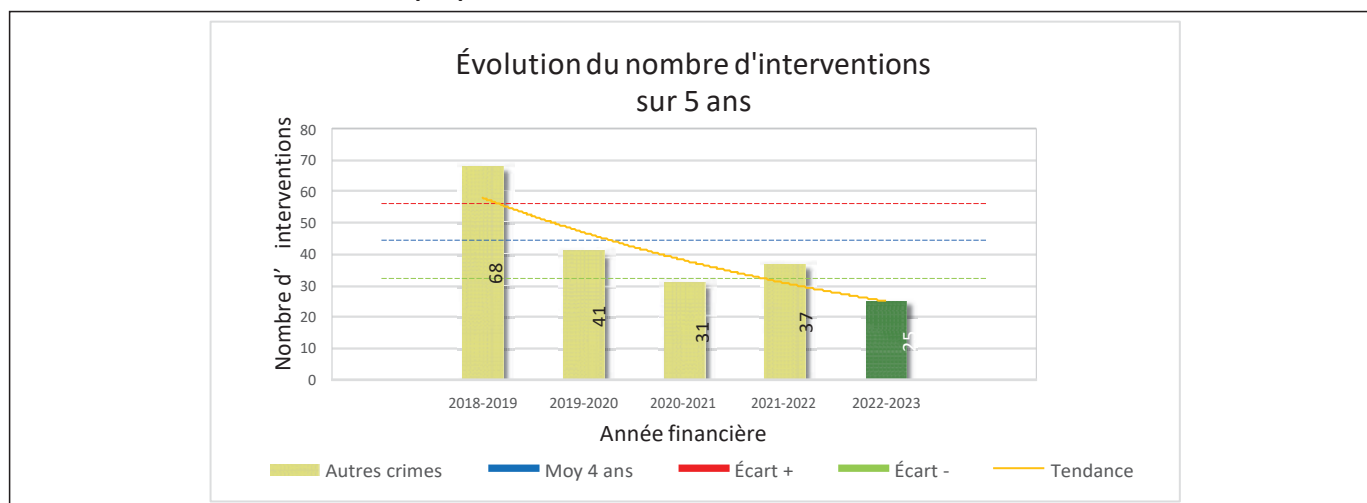
Graphique 4 : Catégories d'intervention



Interventions

Le graphique 3 présente une diminution du nombre d'interventions réalisées au cours de l'année courante par rapport aux années précédentes. Les résultats de l'année courante se situent en dessous de l'écart inférieur ce qui signifie que les résultats accusent un recul statistiquement significatif par rapport au bilan des quatre dernières années de la MRC.

Graphique 5 : Autres crimes au cours des dernières années



Le graphique 5 présente l'évolution de autres crimes. Une diminution de 12 (60%) des autres crimes qui comprend les cas de conduite dangereuse, de poursuite, de délit de fuite, de conduite de véhicule routier pendant une interdiction (de conduire) par rapport à l'année dernière est constatée pour l'année en cours.

RAPPORT ANNUEL D'ACTIVITÉS

Règlements municipaux

Tableau 2 Nombre de constats émis pour des infractions aux règlements municipaux sur le territoire au cours des dernières années

Domaine	2018-2019	2019-2020	2020-2021	2021-2022	2022-2023
1) Alarmes ¹	9	7	3	8	6
2) Vente	0	0	0	0	0
3) Circulation ²	50	62	197	111	119
4) Paix, bon ordre et sécurité publique	34	34	36	47	35
5) Nuisance	41	48	38	41	41
Total :	134	151	274	207	201

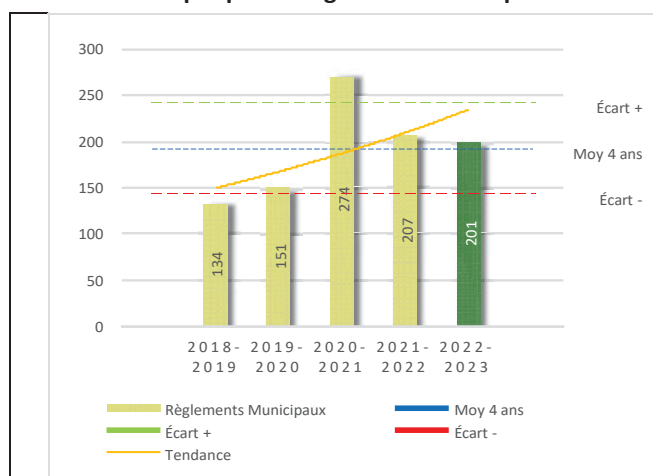
1 Les « Alarmes » du Tableau 2 font référence à des constats municipaux émis en vertu de la réglementation existante suite à des déplacements non fondés; tandis que les « Alarmes » du Tableau 3 sont des alarmes relayées par un central au CGA donnant lieu à un déplacement, mais pas nécessairement à un constat.

2 Types d'infraction de la circulation : endroits interdits, virages en « U », avertissement sonore, crissement des pneus, courses, et autres infractions impliquant des piétons, des animaux, des véhicules lourds, des véhicules d'urgence, etc.

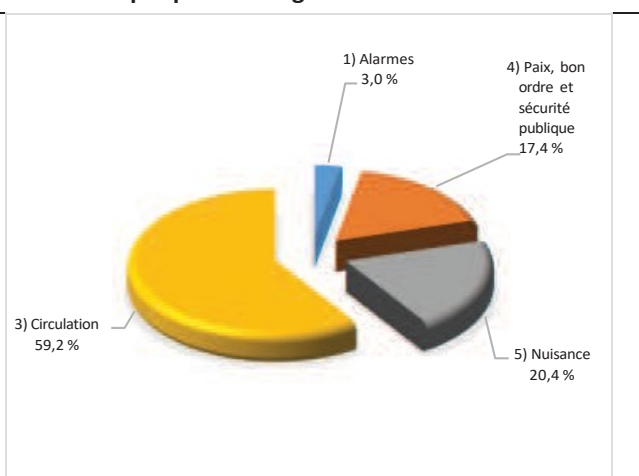
Le nombre de constats émis pour des infractions aux règlements municipaux a connu une diminution au cours de la dernière année. Les policiers ont émis un total de 201 constats.

Évolution du nombre de constats émis pour des infractions aux règlements municipaux au cours des dernières années et portrait par catégories d'intervention pour l'année courante

Graphique 6 : Règlements municipaux



Graphique 7 : Catégories d'intervention



Le graphique 6 démontre que le nombre de constats municipaux émis cette année est supérieur au nombre moyen de constats émis depuis les quatre dernières années.

Les résultats de l'année courante se situent dans la zone d'écart moyen. Les résultats demeurent statistiquement dans la moyenne par rapport au bilan des quatre dernières années de la MRC.

RAPPORT ANNUEL D'ACTIVITÉS

Cartes d'appel

Depuis le 1^{er} décembre 2021, une nouvelle priorité a été ajoutée, soit la priorité 0. Il est donc possible qu'une baisse du total des cartes d'appel de priorité 1 soit observée.

Les définitions des priorités sont les suivantes :

- **Priorité 0**
Événement *critique à très haut risque* pour la sécurité des personnes et nécessitant une *intervention policière immédiate*.
- **Priorité 1**
Événement *à risque* ou nécessitant une *intervention policière rapide*.
- **Priorité 2**
Événement *sans risque* pour la sécurité des personnes et pour lequel *l'intervention policière est différée, avec déplacement* policier, sur un rendez-vous ou après avoir répondu aux événements P0 ou P1 en cours.
- **Priorité 3**
Événement *sans risque* pour la sécurité des personnes et pour lequel *l'intervention policière est différée, sans déplacement* policier, sur un rendez-vous téléphonique avec un membre du Centre de réponse aux citoyens (CRC) ou avec un patrouilleur; ou bien par déplacement ni du citoyen au poste de la Sûreté.

Ce rapport d'activités étant lié aux ententes de service pour la desserte en MRC, les cartes d'appel issues de communautés autochtones ne sont plus compilées depuis le 1^{er} février 2023. Celles-ci font l'objet d'une reddition de compte distincte. Les données antérieures sur les cartes d'appel ont été rétroactivement corrigées pour faciliter la comparaison avec les présentes données.

Tableau 3 Nombre de cartes d'appel sur le territoire au cours des dernières années

	2018-2019		2019-2020		2020-2021		2021-2022		2022-2023	
Priorité 0							40		125	
Priorité 1	1 372		1 275		1 228		1 236		995	
Priorité 2	2 048		2 154		2 501		2 304		2 384	
Priorité 3	586		499		615		580		672	
Total :	4 006		3 928		4 344		4 160		4 176	
Alarmes¹	Nb	%	Nb	%	Nb	%	Nb	%	Nb	%
	524	13%	395	10%	248	6%	316	8%	302	7%

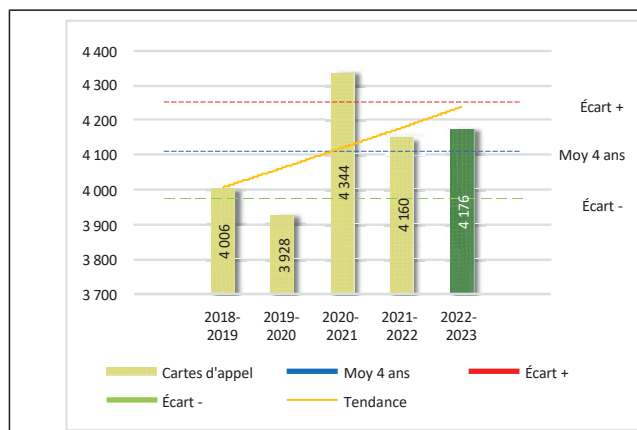
¹ Les « Alarmes » du Tableau 2 font référence à des constats municipaux émis en vertu de la réglementation existante suite à des déplacements non fondés; tandis que les « Alarmes » du Tableau 3 sont des alarmes relayées par un central au CGA donnant lieu à un déplacement, mais pas nécessairement à un constat.

Le tableau 3 des cartes d'appel trace le portrait des données de l'année courante par catégories. Par rapport à l'année précédente, le nombre total de cartes d'appel a augmenté de 16.

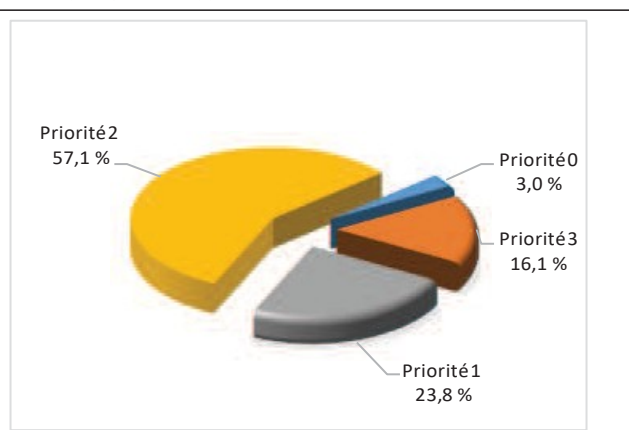
De plus, il est important de souligner le nombre d'appels et de dossiers traités par le *Centre de réponse aux citoyens* (CRC). Le CRC vise à offrir une alternative pour le citoyen qui communique avec la Sûreté via un centre de gestion des appels (CGA) et ce, pour les appels et/ou dossiers ne requérant pas le déplacement d'un policier. Pour l'année 2022 -2023, les policiers assignés au CRC ont répondu à 81 appels et ont ouvert 57 dossiers pour la MRC du Haut-Richelieu.

Évolution du nombre de cartes d'appel au cours des dernières années et portrait par types de priorité de cartes d'appel pour l'année courante

Graphique 8 : Nombre de cartes d'appel



Graphique 9 : Types de priorité de cartes d'appel



RAPPORT ANNUEL D'ACTIVITÉS

Le graphique 8 illustre la fluctuation du nombre total de cartes d'appel au cours des cinq dernières années. Nous constatons que le nombre de cartes d'appel enregistré pour cette année se situe au-dessus de la moyenne. Cependant, cet écart demeure dans la zone d'écart moyen.

Le graphique 9 indique que les cartes d'appel de priorité 2 sont les plus nombreuses à être enregistrées pour cette année.

RAPPORT ANNUEL D'ACTIVITÉS

La criminalité

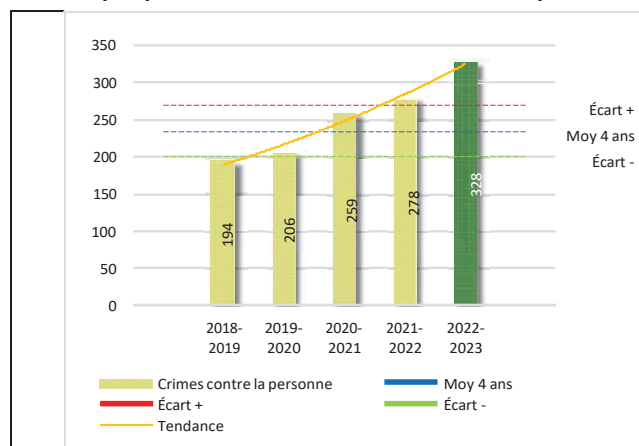
Tableau 4 Nombre de crimes contre la personne sur le territoire au cours des dernières années

	2018-2019	2019-2020	2020-2021	2021-2022	2022-2023
1000- Crimes contre la personne¹					
Infractions entraînant la mort	0	0	0	2	0
Agressions sexuelles	19	25	30	38	41
Voies de fait	99	98	134	123	169
Vols qualifiés	0	2	2	6	1
Autres crimes contre la personne ²	76	81	93	109	117
Crimes contre la personne :	194	206	259	278	328

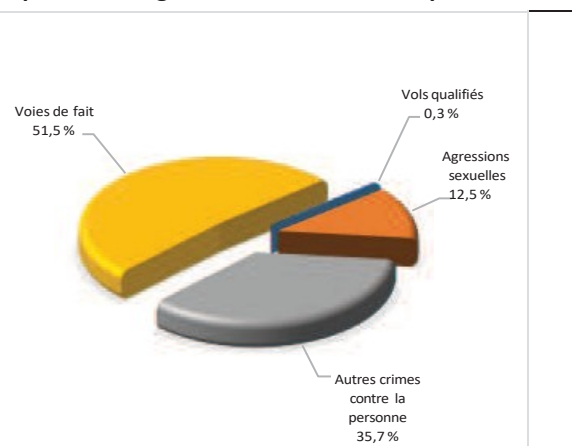
- 1 La section « Crimes contre la personne » présente le nombre de victimes d'actes criminels. Les sections suivantes présentent le nombre de dossiers opérationnels.
- 2 À titre informatif, les « Autres crimes contre la personne » incluent les cas d'enlèvement, de séquestration, d'extorsion, de profération de menaces, d'intimidation, etc.

Évolution du nombre de crimes contre la personne au cours des dernières années et portrait par catégories de crime contre la personne pour l'année courante

Graphique 10 : Nombre de crimes contre la personne



Graphique 11 : Catégories de crime contre la personne



Le graphique 10 présente le nombre de crimes contre la personne au cours des cinq dernières années. Nous constatons que la donnée de cette année se situe au-dessus de la moyenne.

Les résultats de l'année courante se situent au-dessus de l'écart supérieur. Les résultats accusent un recul statistiquement significatif par rapport au bilan des quatre dernières années de la MRC.

Le graphique 11 spécifie le nombre d'événements pour chacune des catégories des crimes contre la personne. Nous remarquons alors que les voies de fait sont le type de crimes le plus fréquent pour cette année.

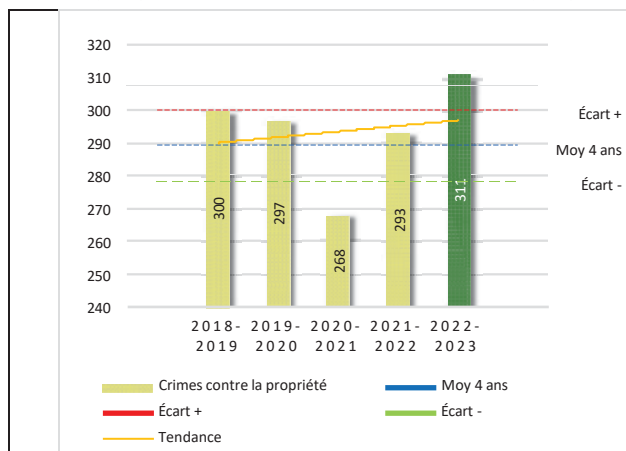
Tableau 5 Nombre de crimes contre la propriété sur le territoire au cours des dernières années

	2018-2019	2019-2020	2020-2021	2021-2022	2022-2023
2000- Crimes contre la propriété					
Incendies criminels	5	8	4	6	4
Introductions par effraction	73	85	51	47	55
Vols simples	98	71	74	65	77
Vols de véhicule	26	35	23	33	31
Recels	6	1	6	7	7
Fraudes	44	45	65	96	95
Méfais	48	52	45	39	42
Crimes contre la propriété :	300	297	268	293	311

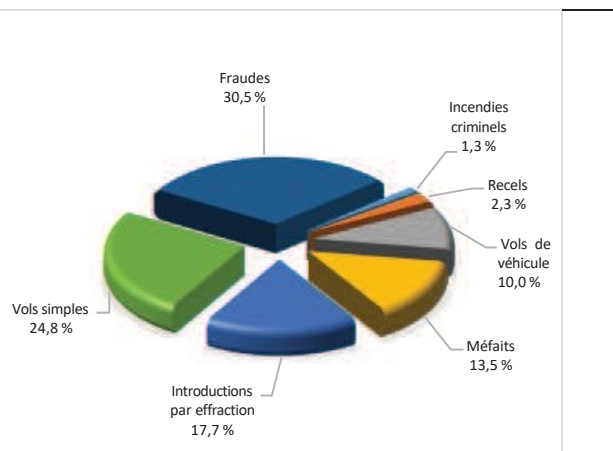
RAPPORT ANNUEL D'ACTIVITÉS

Évolution du nombre de crimes contre la propriété au cours des dernières années et portrait par catégories de crime contre la propriété pour l'année courante

Graphique 12 : Nombre de crimes contre la propriété



Graphique 13 : Catégories de crime contre la propriété



Le graphique 12 présente les crimes contre la propriété des cinq dernières années.

Les résultats de l'année courante se situent au-dessus de l'écart supérieur. Les résultats accusent un recul statistiquement significatif par rapport au bilan des quatre dernières années de la MRC.

Le graphique 13 indique le nombre d'événements pour chacune des catégories de crimes contre la propriété. Nous remarquons alors que les fraudes sont le type de crimes le plus fréquent au cours de l'année.

Tableau 6 Autres criminalités et interventions sur le territoire au cours des dernières années

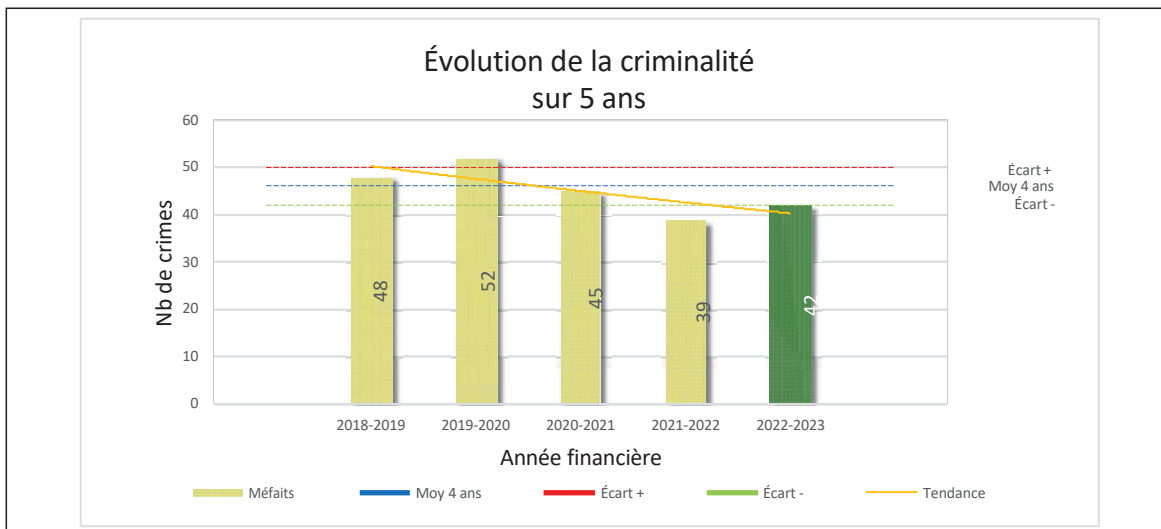
		2018-2019	2019-2020	2020-2021	2021-2022	2022-2023
Autres criminalités						
	3000- Autres infractions au Code criminel ¹	80	71	71	82	89
	4000 5000- Loi régl. drogues et stupéfiants	42	16	14	13	15
	6000- Infractions aux autres lois fédérales	0	1	17	8	0
	7000- Infractions aux lois provinciales	24	22	29	43	34
Autres criminalités :		146	110	131	146	138
Activités policières						
	A- Assistances	31	43	72	80	73
	B- Permis	5	1	5	8	5
	E- Enquêtes	168	119	156	168	168
	F- Événements relatifs à la RACJ ²	37	13	14	20	26
	P- Objets perdus ou trouvés	8	2	6	9	8
	R- Interventions policières ³	332	372	431	470	418
	V- Véhicules retrouvés ou remisés	40	19	38	33	48
	X- Interpellation, observation et autre	52	50	74	57	70
Activités :		673	619	796	845	816
Total criminalité et activités :		1 313	1 232	1 454	1 562	1 593

1 La catégorie « Autres infractions au Code criminel » comprend différentes infractions telles : utilisation de monnaie contrefaite, avoir troublé la paix, évasion d'une garde légale, action indécente, production et distribution de pornographie juvénile, voyeurisme, leurre au moyen d'un ordinateur, appel téléphonique indécent, menace, incitation publique à la haine, etc.

2 La Régie des alcools, des courses et des jeux.

3 La catégorie « Interventions policières » comprend notamment les cas suivants : plainte de bruit, chicane de famille, service d'ordre, escorte de véhicule, affaire civile, transfert de détenu et de personne en crise, assistance au public, prise d'empreintes digitales, personne en détresse, etc.

GRAPHIQUE 14 : MÉFAITS AU COURS DES DERNIÈRES ANNÉES



Le graphique 14 démontre que le nombre 42 de cette année est inférieur au nombre moyen 46 depuis les quatre dernières années.

Ce type de crime présente une amélioration par rapport aux années antérieures.

OPS VULCAIN – COVID-19

La Sûreté a poursuivi le déploiement de l'opération Vulcain, d'une part afin d'informer et protéger son personnel et d'autre part afin d'assurer le maintien des services aux citoyens à la fois de qualité et sécuritaire pour tous. L'opération visait également à soutenir les ministères et organismes ainsi que les autres services de police. Veuillez noter que cette opération a pris fin le 8 novembre 2022.

INTERVENTIONS PAR DES UNITÉS DE SOUTIEN ET MESURES D'URGENCE

Cette section présente les interventions réalisées sur le territoire de la MRC par des unités de soutien régionales ou de mesures d'urgence au cours de l'année. Voici les détails de ces interventions.

INTERVENTIONS DE LA DIVISION MODULE D'URGENCE (DMU)			
MISSION / TYPE DE SUPPORT	NOMBRE DE MISSION/SUPPORT	NOMBRE DE POLICIERS	DURÉE TOTALE - HEURES
Maître-chien	6	6	24.25
Module intervention	2	3	6
Équestre	1	1	18
TOTAL	9	10	48.25

En collaboration avec le Bureau de coordination et du soutien opérationnel (BCSO) du district Sud, les patrouilleurs de soutien MRC ont participé à des activités en sécurité routière. Lors de ces activités, ils ont émis des constats ou avertissements. À noter que le nombre de constats et avertissements sont inclus dans le nombre total présenté au tableau 1.

La Division de l'intervention en crime organisé a effectué, en compagnie de nos patrouilleurs, 25 visites dans des établissements sur le territoire de la MRC.

ACTIVITÉS DIGNES D'INTÉRÊT ET ÉVÉNEMENTS MAJEURS

Voici les activités dignes d'intérêt et les événements majeurs ayant eu lieu au cours de l'année et qui n'ont pas été mentionnés dans les sections précédentes.

30 juillet 2022 : Opération de patrouille nautique effectuée conjointement avec la MRC Brome-Missisquoi dans la baie Missisquoi. Lors de cette opération, il y a eu cinq interceptions, deux avis de non-conformité, une expulsion du plan d'eau et un constat d'infraction émis malgré la mauvaise température.

5 et 6 août 2022 : Présence du policier motard à Sainte-Brigide-d'Iberville lors du festival rodéo. (16 constats émis et quatre constats en collaboration avec les patrouilleurs)


2 septembre 2022 : Confinement barricadé dans une école située à Henryville après qu'un individu ait formulé des menaces potentielles.

30 novembre 2022 : Réalisation de plusieurs activités de sensibilisation en lien avec la violence entre partenaires intimes dans différentes MRC du centre de services MRC Salaberry-de-Valleyfield. Plusieurs policiers se sont mobilisés afin d'informer les gens de la responsabilité de chacun dans la lutte contre la violence entre partenaires intimes. Au niveau de la MRC du Haut-Richelieu, un barrage routier a été effectué à l'intersection de la route 104 et du rang de la Montagne à Mont-Saint-Grégoire avec le partenaire la Maison Hina. Environ 300 automobilistes ont été sensibilisés lors de cette opération et 300 dépliants ont été remis.

17 décembre 2022 : Organisation d'une distribution de paniers de Noël « Les Paniers de Suzie » afin d'aider des familles dans le besoin.

21 décembre 2022 : Lancement d'une Zone de rencontre neutre en partenariat avec la municipalité de Lacolle. Il s'agit d'une zone prédéterminée, à proximité du poste de police, qui est sous enregistrement vidéo en continu, 24 h/24 h, 7 jours par semaine. Un vendeur et un acheteur ayant conclu une transaction sur un site de vente en ligne peuvent s'y donner rendez-vous pour réaliser l'échange de façon plus sécuritaire ou encore des parents séparés peuvent s'y échanger la garde de leur(s) enfant(s).

Photo tirée de l'article « Une nouvelle Zone de rencontre neutre à Lacolle » le 30 juillet 2022 dans le *Coup d'œil*⁵



4 novembre au 4 décembre 2022 : Dans le cadre de l'OPS TIMBRÉ, les policiers ont réalisé quatre inspections systématiques dans des établissements licenciés de la MRC.

20 janvier et 11 mars 2023 : Réalisation de six patrouilles en motoneige sur les sentiers sillonnant la MRC (207 interceptions, dix constats d'infraction, cinq mandats exécutés et sept avertissements).

27, 28, 30 et 31 mars 2023 : Réalisation d'opérations en sécurité routière avec l'utilisation du cinémomètre vivant aux abords des écoles situées à Saint-Sébastien et Saint-Alexandre.

La Sûreté effectue une révision de courtoisie pour ce rapport.

⁵ <https://www.coupdoeil.info/actualites/une-nouvelle-zone-de-rencontre-neutre-a-lacolle/>