



# RAPPORT ANNUEL D'ACTIVITÉS

POSTE DE LA MRC DU HAUT-  
SAINT-FRANÇOIS  
DE LA SÛRETÉ DU QUÉBEC

DU 1<sup>ER</sup> AVRIL 2022

AU 31 MARS 2023



## LISTE DES ABRÉVIATIONS, DES SIGLES ET DES ACRONYMES

APPQ	Association des policières et policiers du Québec
ASRP	Approche stratégique en résolution de problèmes
AVVR	Avis de vérification d'un véhicule routier
Bimestre	Période de deux mois consécutifs
BCSO	Bureau de coordination et de soutien opérationnel
CGA	Centre de gestion des appels
CRC	Centre de réponse aux citoyens
CSMRC	Centre de services MRC
CSP	Comité de sécurité publique
DG	Directeur général
DGA	Directeur général adjoint
ÉMIPIC	Équipe mixte d'intervention - Policiers et intervenants communautaires
MRC	Municipalité régionale de comté
NSPP	Normes et standards en police de proximité
OPS	Opération spéciale
PARL	Plan d'activité régional et local
PIMS / PIJ	Programme d'intervention en milieu scolaire / Policier intervenant jeunesse (projet pilote)
PLI-Élus	Plan de lutte contre l'intimidation des élus et des gestionnaires municipaux
RACJ	Régie des alcools, des courses et des jeux
SIGMA	Système informatisé de la gestion des mobiles et des appels
SRAO	Système de répartition des appels par ordinateur
TAQ	Tableau d'activités quotidiennes
TBG	Tableau de bord de gestion

## MOT DU RESPONSABLE DE POSTE

---



C'est avec plaisir que je vous présente le rapport annuel d'activités du poste de la MRC du Haut-Saint-François de la Sûreté du Québec pour l'année financière 2022-2023. Conformément à nos engagements ainsi qu'aux priorités déterminées par le CSP, le déploiement de nos actions se poursuit sur l'ensemble du territoire couvert.

Vous retrouverez notamment dans ce rapport, les activités réalisées en lien avec les priorités locales ainsi que celles en lien avec nos actions préventives et notre approche communautaire. De plus, vous retrouverez dans le rapport les statistiques relatives à la sécurité des réseaux de transport, aux règlements municipaux, aux événements criminels et finalement, celles relatives au traitement des cartes d'appel.

Ce rapport et ses résultats vous permettront d'assurer le suivi de la performance des services de la Sûreté du Québec.

*Simon Champagne*

Sergent Simon Champagne, responsable de poste de la MRC du Haut-Saint-François

## PRIORITÉS LOCALES<sup>2</sup>

Voici les priorités locales identifiées par le CSP pour l'année 2022-2023 et le bilan des activités réalisées.

### Priorité : Intervenir sur les causes de collisions avec dommages corporels ainsi que sur ses facteurs contributifs

DESCRIPTION DES ACTIVITÉS	COMMENTAIRES	NB ACTIVITÉS
Opérations Sécurité routière	Plusieurs opérations en sécurité routière ont eu lieu sur la route 112 : Site accidentogène <i>route 112 Ascot Corner/Westbury</i> menant à l'émission de constats d'infraction, dont trois opérations « Impact ». Site accidentogène <i>route 112 Dudswell/Weedon</i> menant à l'émission de constats d'infraction	n.d.
		n.d.
		n.d.
Opérations Sécurité routière	Plusieurs opérations en sécurité routière ont eu lieu sur la route 108 : Site accidentogène <i>route 108 Cookshire-Eaton</i> menant à l'émission de constats d'infraction. Site accidentogène <i>route 108 Bury/Lingwick</i> menant à l'émission de constats d'infraction.	n.d.
		n.d.
		n.d.
Opérations Blitz Sécurité routière	Tout au long de l'année, plusieurs opérations impliquant plusieurs véhicules de patrouille ont eu lieu, dont deux opérations « Impact » et une opération inter-poste.	n.d.
Opérations - alcool/drogue au volant	Plusieurs opérations ont eu lieu pour contrer la conduite de véhicule avec les capacités affaiblies par l'alcool / drogue, dont l'une avec le service de police de Sherbrooke, les contrôleurs routiers et un technicien qualifié éthylomètre sur place.	n.d.
Opérations – transport scolaire	Plusieurs suivis d'autobus et présences en zones scolaires ont eu lieu.	n.d.

### Priorité : Effectuer des actions pour combattre le trafic et la consommation de stupéfiants dans la rue

DESCRIPTION DES ACTIVITÉS	COMMENTAIRES	NB ACTIVITÉS
Perquisitions	Tout au long de l'année, différents dossiers d'enquête reliés aux stupéfiants ont été ouverts. Six perquisitions ayant eu lieu au cours de l'année sur le territoire de la MRC.	6
Accès cannabis	Tout au long de l'année, des opérations accès cannabis ont eu lieu. Il s'agit d'interventions visant à freiner l'expansion de la production et du trafic de cannabis au Québec. Il y a eu l'éradication de 128 plants de cannabis à Dudswell et Weedon.	n.d.

<sup>2</sup> La Sûreté est actuellement en négociation depuis le 1<sup>er</sup> avril 2022 avec l'Association des policières et policiers provinciaux du Québec (APPQ) relativement au renouvellement du contrat de travail de ses membres. Pendant la durée de ces négociations, le personnel d'encadrement des postes de la Sûreté a mis en place une méthode alternative de collecte d'information des activités policières. Conséquemment et bien que les activités continuent d'être réalisées sur le terrain, il sera difficile de comparer les statistiques antérieures des postes avec celles qui sont et seront collectées et analysées pendant l'application des moyens de sensibilisation par les membres de l'APPQ.

# RAPPORT ANNUEL D'ACTIVITÉS

## Priorité : Effectuer de la prévention via une présence policière de proximité auprès des divers acteurs du milieu

DESCRIPTION DES ACTIVITÉS	COMMENTAIRES	Nb ACTIVITÉS
Rencontres de partenaires	Au cours de l'année, plusieurs communications avec différents acteurs clés du milieu.	n.d.
Activités réalisées en collaboration avec les partenaires ciblés	Tout au long de l'année, différentes activités ont été réalisées avec les partenaires ciblés, dont : -Prévention de la violence amoureuse dans un centre d'hébergement et en distribuant des feuillets et des coordonnées des ressources disponibles aux automobilistes, ainsi qu'un kiosque pour la prévention de la violence entre partenaires intimes, -Prévention de lutte contre la maltraitance envers les personnes âgées, -Prévention à la fraude envers les aînés en diffusant un communiqué et capsule vidéo, -Sensibilisation de sécurité aux traverses à niveau avec la police du Canadien Pacifique (CP) en distribuant des brochures aux automobilistes.	n.d.

## DEMANDES PONCTUELLES DES ÉLUS ET DES CITOYENS

Voici les demandes ponctuelles des élus et des citoyens qui ont été adressées à la Sûreté au cours de la dernière année.

DESCRIPTION DES DEMANDES (ACTION* V, T, C)	COMMENTAIRES	Nb REQUÊTES
Sécurité routière	C Vitesse excessive, Route 214, Westbury T Vitesse et poids lourds, Route 257 Lingwick	8
Traverse piétonnière	C Traverse piétonnière de Weedon C Traverse routière Route 251 à Johnville	3
Règlements municipaux	T Méfaits à la Halte Soleil-Levant, La Patrie	2

### \*LÉGENDE

**(V) En validation** : Requêtes reçues et en période d'évaluation afin de confirmer si elles sont fondées ou non et si elles nécessitent des interventions spécifiques.

**(T) En traitement** : Requêtes validées et fondées pour lesquelles des activités sont effectuées afin de régler la problématique visée (ex. : patrouilles, surveillances, radar, etc.).

**(C) Clos** : Requêtes qui sont résolues à la suite des activités effectuées ou qui sont non fondées.

## PRÉVENTION<sup>3</sup>

Toujours en réponse aux besoins et aux réalités locales, les postes de la Sûreté tiennent des activités de prévention dans l'ensemble des municipalités qu'ils desservent, c'est-à-dire des mesures proactives et non pénales, qui ont pour but spécifique de réduire la criminalité en agissant sur les facteurs qui la déterminent, sur les circonstances et l'environnement dans lesquels sont commis les délits.

La grande majorité des activités de prévention se tiennent au quotidien, dans le cadre des interventions de l'ensemble des patrouilleurs.

Voici les principales activités de prévention réalisées au cours de la dernière année :

### Activités de prévention réalisées au cours de l'année

DESCRIPTION DES ACTIVITÉS	COMMENTAIRES	NB ACTIVITÉS
Communiqués	Au cours de l'année, plusieurs communiqués ont été transmis concernant, entre autres, la prévention – motocycliste, la fraude de type <i>Grands-Parents</i> , le rôle des cadets, la sécurité nautique et la prévention de la fraude.	n.d.
Cybercriminalité	Au cours de l'année, différentes conférences ont été données, entre autres, trois conférences sur <i>Mission : Techno-LOGIQUE</i> deux conférences <i>Mission : Sécuri-T</i> et deux conférences <i>Gang de choix</i> auprès d'élèves.	5
Alcool/drogue au volant	Au cours de l'année, une conférence auprès d'élèves au sujet de l'alcool/drogue au volant et une conférence sur la <i>Loi sur le cannabis</i> .	2
Distraction au volant	Au cours de l'année, une conférence en lien à la distraction au volant.	1
Sécurité nautique	Au cours de l'année, prévention nautique aux abords des plans d'eau.	n.d.
Sécurité vélo	Au cours de l'année, deux présentations <i>Génivélo</i> et une sortie vélo en camp de jour.	3
Violence entre partenaires intimes	Au cours de l'année, un kiosque sur la violence entre partenaires intimes et un atelier du Réseau des partenaires unies contre les violences basées sur le genre. S'ajoute une conférence sur la violence amoureuse.	3
Sécurité transport scolaire	Au cours de l'année, trois présentations en lien à la sécurité en transport scolaire.	3
Halloween	En octobre, neuf conférences ont été données en lien avec la sécurité lors de l'Halloween.	9
Publications réseaux sociaux et internet	Au cours de l'année, sensibilisation aux différents types de fraudes sévissant. Facebook, Twitter et page web campagne : prévention de la fraude – Sûreté du Québec <sup>4</sup>	n.d.
Vol	Au cours de l'année, une conférence en lien à une problématique de vol dans une école.	1

<sup>3</sup> La Sûreté est actuellement en négociation depuis le 1<sup>er</sup> avril 2022 avec l'Association des policières et policiers provinciaux du Québec (APPQ) relativement au renouvellement du contrat de travail de ses membres. Pendant la durée de ces négociations, le personnel d'encadrement des postes de la Sûreté a mis en place une méthode alternative de collecte d'information des activités policières. Conséquemment et bien que les activités continuent d'être réalisées sur le terrain, il sera difficile de comparer les statistiques antérieures des postes avec celles qui sont et seront collectées et analysées pendant l'application des moyens de sensibilisation par les membres de l'APPQ.

<sup>4</sup> <https://www.sq.gouv.qc.ca/services/campagnes/mpf/>

## POLICE DE PROXIMITÉ<sup>5</sup>

La Sûreté du Québec s'est formellement engagée dans une approche professionnelle de type communautaire. Cette philosophie de travail comprend les cinq grands principes suivants :

- La présence familière;
- La qualité du service aux citoyens;
- Le partenariat avec la population;
- La consultation de la clientèle;
- La résolution de problèmes.

Cette section présente les principales activités réalisées par l'approche de police de proximité.

### Présence familière et parrainage

À la Sûreté du Québec, la présence familière s'exprime par le programme de parrainage des municipalités.

Voici les principales activités de parrainage (qui visent la création de liens privilégiés avec les acteurs clés de la municipalité) ayant pour objectif la capacité d'être proactif dans la résolution de problématiques en matière de sécurité publique. Ces activités sont en lien avec les priorités locales identifiées par le CSP.

Notons que le CSMRC Richmond bénéficie d'un CLPC depuis l'automne. Le rôle du CLPC s'est bonifié dans le cadre de la révision du programme de parrainage. L'approche RELAIS, en cours de déploiement, vise la multiplication des liens d'échanges privilégiés avec des acteurs clés provenant de différentes sphères. C'est une approche intégrée, de concertation et de résolution de problème en sécurité publique.

DESCRIPTION DES ACTIVITÉS	COMMENTAIRES	NB ACTIVITÉS
Rencontres de parrainage	Communications avec les directeurs généraux, les élus ainsi que les acteurs clés des services municipaux, du milieu scolaire, du milieu de la santé, du milieu communautaire et des affaires ou du milieu de la sécurité publique.	n.d.

### Résolution de problèmes

L'approche stratégique en résolution de problèmes (ASRP) permet d'associer des incidents autrement traités un par un, d'en dégager une compréhension globale et de rechercher des solutions durables, le tout en ayant recours aux partenaires et aux ressources des milieux affectés par des problématiques communes.

Voici les incidents traités par l'approche stratégique en résolution de problèmes au cours de la dernière année :

DESCRIPTION ET COMMENTAIRES		
Problématique de bruit dans certaines gravières	Au cours de l'année, rencontre d'arrimage avec la municipalité de Cookshire-Eaton, des citoyens et des propriétaires de gravières en vue d'atténuer les impacts (bruit) de circulation de véhicules hors route aux abords et dans certaines gravières visées.	n.d.

<sup>5</sup> La Sûreté est actuellement en négociation depuis le 1<sup>er</sup> avril 2022 avec l'Association des policières et policiers provinciaux du Québec (APPQ) relativement au renouvellement du contrat de travail de ses membres. Pendant la durée de ces négociations, le personnel d'encadrement des postes de la Sûreté a mis en place une méthode alternative de collecte d'information des activités policières. Conséquemment et bien que les activités continuent d'être réalisées sur le terrain, il sera difficile de comparer les statistiques antérieures des postes avec celles qui sont et seront collectées et analysées pendant l'application des moyens de sensibilisation par les membres de l'APPQ.

# RAPPORT ANNUEL D'ACTIVITÉS

## Programme de cadets

Le Programme de cadets de la Sûreté existe depuis 2009. Au fil des années, le nombre de cadets, ainsi que le nombre de MRC intéressées à ce programme n'ont cessé d'augmenter. Les coûts liés au programme sont partagés entre la Sûreté et le partenaire municipal impliqué. De plus, depuis 2021, la Sûreté autorise la bonification du Programme de cadets avec l'ajout d'heures bonifiées, et ce, financées entièrement par les partenaires qui en font la demande.

À cet effet, la MRC du Haut-St-François se prévaut des services de cadets depuis 2018. L'été dernier, 2 cadets sont venus bonifier l'offre de la Sûreté du Québec sur notre territoire.

Le Programme de cadets permet d'accentuer la visibilité de l'organisation sur son territoire, de soutenir le modèle de police de proximité et de bonifier l'offre de service en prévention de la criminalité. Il représente donc un service à valeur ajoutée pour plusieurs types de clientèle, soit les citoyens et les MRC/municipalités (visibilité), les cadets (recrutement et développement), les policiers (soutien) et la Sûreté.

Récemment, la raison d'être du Programme de cadets a été précisée, en fonction de trois objectifs mesurables, soit :

Élargir le nombre d'activités de prévention, de parrainage ou de rapprochement avec les communautés, en période estivale.

Offrir une expérience de travail au sein d'un milieu policier pour les étudiants aspirants policiers.

Maintenir le nombre potentiel de candidats-cadets pour le recrutement de policiers de la Sûreté.

Les responsables de poste et les coordonnateurs désignés, de concert avec les élus, participent à la planification des tâches des cadets en considérant l'ensemble des besoins des partenaires et de la clientèle.

Voici les principales activités qui ont été effectués par les cadets au cours de la dernière année.

DESCRIPTION DES ACTIVITÉS	COMMENTAIRES	NB ACTIVITÉS
Surveillances à pied	Surveillance à pied et visibilité dans plusieurs secteurs des municipalités participantes, entre autres à certaines activités de danse et à la fête nationale du Québec.	n.d.
Surveillances à vélo	Surveillance à vélo et visibilité dans plusieurs secteurs des municipalités participantes.  Participation à une sortie à vélo avec des enfants du camp de jour.	n.d.
Participations à des programmes de prévention	Participation au kiosque en lien à la prévention de la violence entre partenaires intimes.  Participation à la conférence sur la lutte contre la maltraitance envers les personnes âgées.  Activité de prévention nautique et alcoolémie en bateau aux abords des plans d'eau.  Deux présentations <i>Génivélo</i> auprès d'enfants du camp de jour.  Participation à un atelier du Réseau des partenaires unis contre les violences basées sur le genre.	n.d.
Communautaire	Participation à deux présentations sur le métier policier.	2



# RAPPORT ANNUEL D'ACTIVITÉS

## Activités communautaires réalisées au cours de l'année

Cette section présente les activités communautaires dans lesquelles les membres du poste se sont impliqués au cours de la dernière année.

DESCRIPTION ET COMMENTAIRES
En cours d'année, plusieurs présentations en lien avec le métier policier et visite du poste, entre autres, par un service de garde.
2022-05 : Rencontre de citoyens lors d'une patrouille à pied et d'opérations en sécurité routière.
2022-05-07 : Patrouille policière lors du Gala de Boxe « Champions Fight night » en collaboration avec des équipes du crime organisé, les crimes majeurs et de la contrebande.
2022-06 : Patrouille policière lors de bals de finissants et après-bals. Activité d'accompagnement / transport d'une finissante et son accompagnateur en véhicule de patrouille jusqu'à son lieu de bal (gagnante d'un concours prévention après-bal).
2022-06 et 2022-07: Patrouille policière aux festivités de la fête nationale du Québec, de la fête du Canada et de l'Halloween.
2022-08 et 2022-09 : Présence policière accrue à plusieurs événements dont l'Expo Agricole de Cookshire, le Festival de Musique aux Sommets de Chartierville, le site de démolition automobile à Cookshire. Patrouilleur maître-chien aussi sur place à l'Expo Agricole.
2022-09-23 : Encadrement policier d'une activité de marche étudiante à la polyvalente East-Angus pour sensibiliser aux changements climatiques.
2022-10-04 : Don local de 2 000 \$ à l'Association de hockey mineur du Haut-Saint-François. Dons amassés par la ligue amicale des policiers SQ de la MRC du Haut-Saint-François, la ligue des policiers SQ Estrie et avec la participation de l'Association des policières et policiers provinciaux du Québec (APPQ).
2022-11 : Participation des membres du poste à la campagne de dons « Entraide 2022 ».
2022-11-22 : Collaboration à la clinique de dons de sang Héma-Québec.
2022-12 : Collecte de denrées et jouets au poste MRC Haut-St-François et livraison de paniers de Noël de Moisson Haut-Saint-François.

## STATISTIQUES OPÉRATIONNELLES

---

Cette section est consacrée aux statistiques de :

Sécurité des réseaux de transport

Règlements municipaux

Cartes d'appel

Criminalité

Les résultats qui vous sont présentés dans cette section vous permettront d'apprécier tout particulièrement la performance de la Sûreté au cours de la dernière année.

Afin de mettre ces données en perspective et d'en analyser l'évolution, vous pouvez également les comparer avec les données des quatre dernières années.

De plus, afin d'en faciliter l'analyse, ces données vous sont présentées à l'aide de deux types de graphiques.

Chacun des graphiques de type « *histogramme* » indique les résultats pour les cinq dernières années. Une ligne trace la moyenne des quatre dernières années.

Ces graphiques permettent aussi de situer les résultats de la dernière année par rapport à la **zone d'écart moyen**. L'écart moyen est calculé à partir de la moyenne des différences entre les données de chacune des années par rapport à la moyenne des quatre dernières années. Visuellement, il s'agit de la zone comprise entre les lignes « écart + » et « écart - ». Les résultats qui s'éloignent de cette zone méritent une attention particulière du CSP.

Des graphiques circulaires, ou de type « *pointe de tarte* », accompagnent également des histogrammes afin d'illustrer plus précisément la répartition des catégories d'événements plus préoccupants.

Notez que les données de cette section concernent l'ensemble du territoire couvert par les effectifs du poste de la MRC du Haut-Saint-François. Les résultats pour chacune des municipalités vous sont présentés en annexes.

Un écart aux données présentées dans les rapports annuels précédents peut être attribuable à la modification du statut ou à l'évolution d'un dossier après la production du rapport annuel.

À surveiller : Depuis le mois de juin 2017, certains postes MRC ont été convertis en postes mixtes et gèrent désormais aussi le travail fait sur les autoroutes. Ce changement a pour conséquence d'ajouter les statistiques autoroutières à même celles de la MRC.

Statistiques extraites du Tableau de bord le : 2023-05-03

# RAPPORT ANNUEL D'ACTIVITÉS

## La sécurité des réseaux de transport

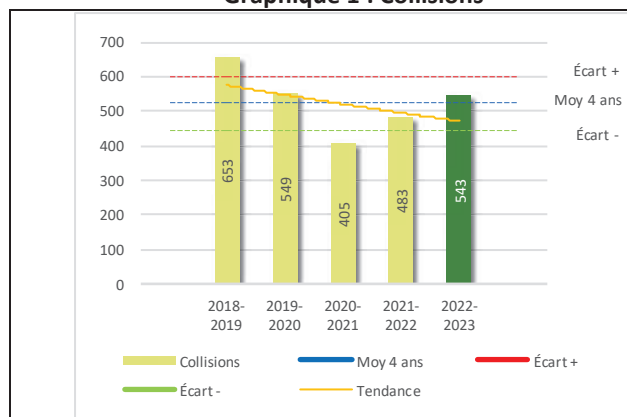
**Tableau 1** Nombre de collisions et d'interventions couvertes sur le territoire au cours des dernières années

		2018-2019	2019-2020	2020-2021	2021-2022	2022-2023
<b>Collisions</b>						
	Collisions mortelles	0	2	5	3	4
	Collisions avec blessés graves	2	4	2	2	2
	Collisions avec blessés légers	136	107	66	117	129
	Autres collisions avec blessés <sup>1</sup>	4	1	4	2	4
	Collisions matérielles	511	435	328	359	404
	<b>Sous-total :</b>	<b>653</b>	<b>549</b>	<b>405</b>	<b>483</b>	<b>543</b>
<b>Interventions</b>						
	Avertissements nautiques	60	30	92	103	72
	Capacités affaiblies	48	27	30	32	29
	Autres crimes <sup>2</sup>	54	34	37	23	29
	Constats provinciaux	1 521	1 346	968	991	1 610
	Constats municipaux	1 512	1 087	1 167	1 203	566
	AVVR <sup>3</sup>	46	22	10	6	17
	Avertissements	1 494	1 017	800	835	679
	<b>Sous-total :</b>	<b>4 735</b>	<b>3 563</b>	<b>3 104</b>	<b>3 193</b>	<b>3 002</b>

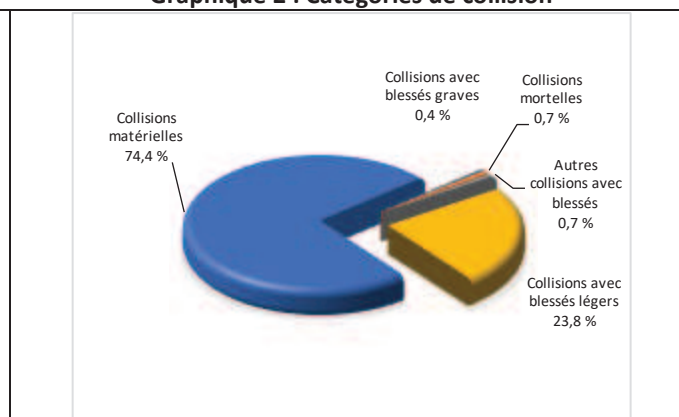
- 1 La catégorie « Autres collisions avec blessés » comprend les cas survenus hors des chemins publics.
- 2 La catégorie « Autres crimes » comprend les cas de conduite dangereuse, de poursuite, de délit de fuite, de conduite de véhicule routier pendant une interdiction (de conduire).
- 3 Avis de vérification d'un véhicule routier.

## Évolution du nombre de collisions au cours des dernières années et portrait par catégories de collisions pour l'année courante

**Graphique 1 : Collisions**



**Graphique 2 : Catégories de collision**



### Collisions

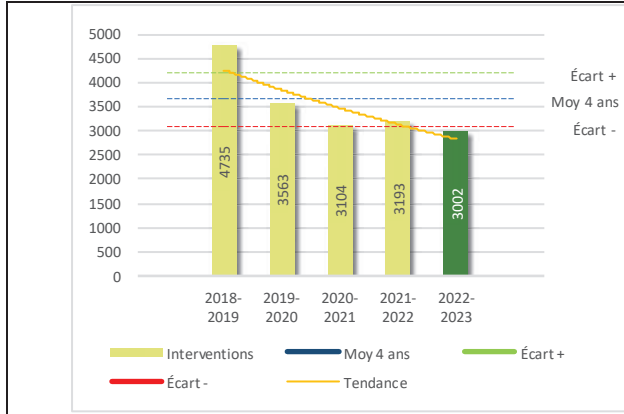
Le graphique 1 permet de constater une tendance à la hausse du bilan routier au cours des cinq dernières années. Le total des collisions de l'année courante, qui est de 543, se situe au milieu de la zone d'écart moyen. Le bilan des collisions de l'année courante est statistiquement stable par rapport aux années antérieures.

La variation la plus importante se situe au niveau des collisions matérielles qui affichent une augmentation de 45 (11%) par rapport à l'année précédente, mais se situe quand même dans la moyenne des quatre dernières années.

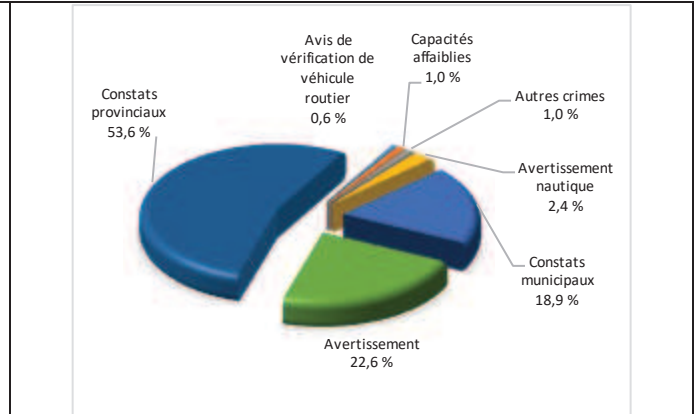
# RAPPORT ANNUEL D'ACTIVITÉS

## Évolution du nombre d'interventions au cours des dernières années et portrait par catégories d'intervention pour l'année courante

Graphique 3 : Interventions



Graphique 4 : Catégories d'intervention



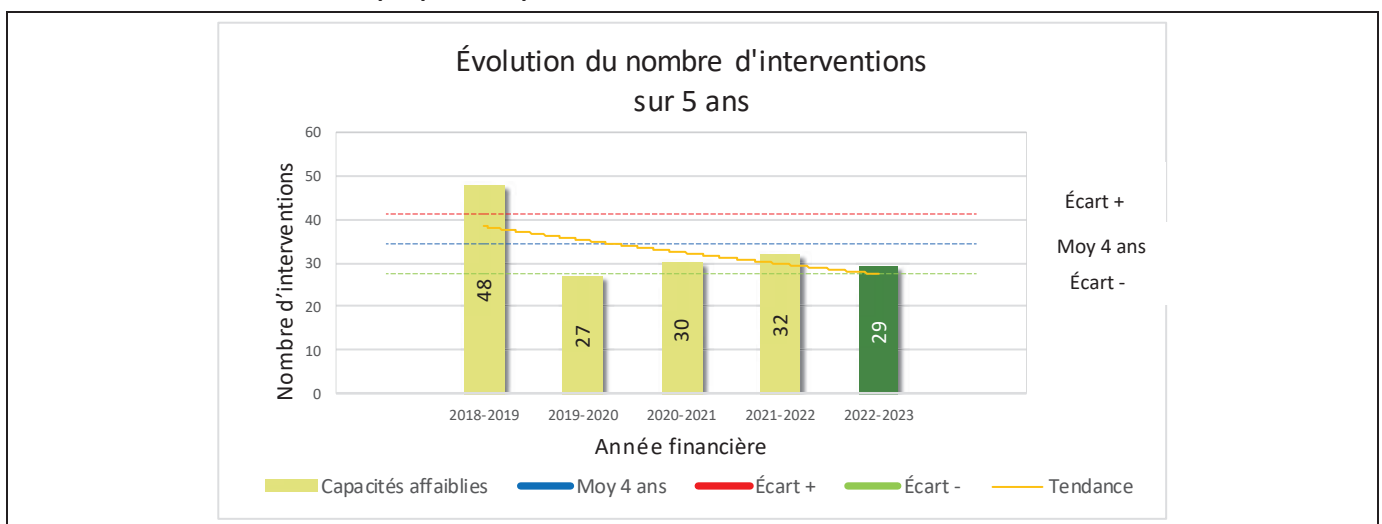
### Interventions

Le graphique 3 présente une diminution du nombre d'interventions réalisées au cours de l'année courante par rapport aux années précédentes. Les résultats de l'année courante se situent en dessous de l'écart inférieur.

La variation la plus importante se situe au niveau des constats provinciaux qui affichent une augmentation de 619 (38%) interventions par rapport à l'année précédente.

Cette variation peut s'expliquer par un meilleur travail ciblé sur les zones accidentogènes du territoire, se situant sur les routes provinciales.

Graphique 5 : Capacités affaiblies au cours des dernières années



Le graphique 5 présente l'évolution des capacités affaiblies. Une diminution de 3 par rapport à l'année dernière est constatée pour l'année en cours.

# RAPPORT ANNUEL D'ACTIVITÉS

## Règlements municipaux

**Tableau 2 Nombre de constats émis pour des infractions aux règlements municipaux sur le territoire au cours des dernières années**

Domaine	2018-2019	2019-2020	2020-2021	2021-2022	2022-2023
1) Alarmes <sup>1</sup>	2	19	21	14	14
2) Vente	0	0	0	0	0
3) Circulation <sup>2</sup>	18	28	21	46	54
4) Paix, bon ordre et sécurité publique	0	1	10	6	6
5) Nuisance	30	35	18	9	9
<b>Total :</b>	<b>50</b>	<b>83</b>	<b>70</b>	<b>75</b>	<b>83</b>

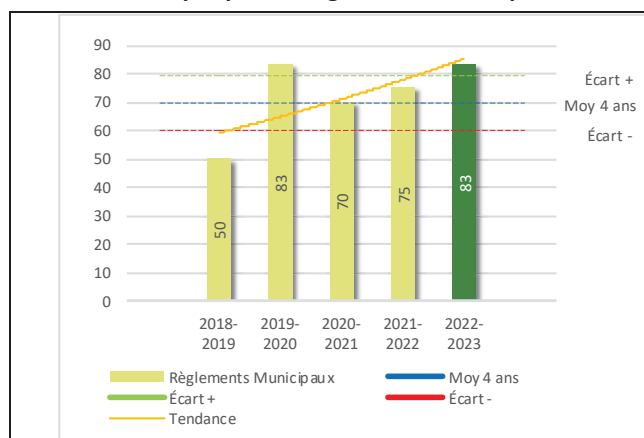
1 Les « Alarmes » du Tableau 2 font référence à des constats municipaux émis en vertu de la réglementation existante suite à des déplacements non fondés; tandis que les « Alarmes » du Tableau 3 sont des alarmes relayées par un central au CGA donnant lieu à un déplacement, mais pas nécessairement à un constat.

2 Types d'infraction de la circulation : endroits interdits, virages en « U », avertissement sonore, crissement des pneus, courses, et autres infractions impliquant des piétons, des animaux, des véhicules lourds, des véhicules d'urgence, etc.

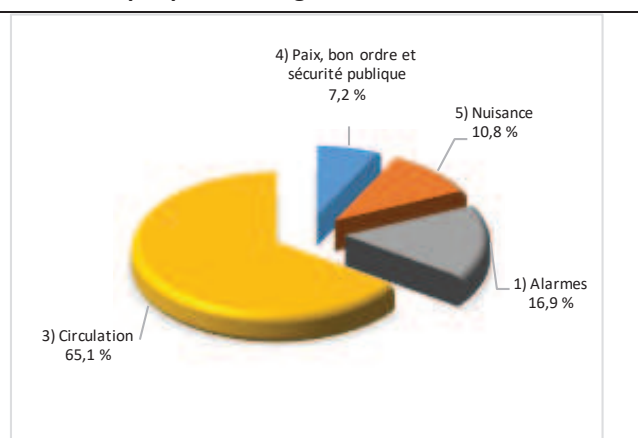
Le nombre de constats émis pour des infractions aux règlements municipaux a connu une augmentation au cours de la dernière année. Les policiers ont émis un total de 83 constats.

## Évolution du nombre de constats émis pour des infractions aux règlements municipaux au cours des dernières années et portrait par catégories d'intervention pour l'année courante

**Graphique 6 : Règlements municipaux**



**Graphique 7 : Catégories d'intervention**



Le graphique 6 démontre que le nombre de constats municipaux émis cette année est supérieur au nombre moyen de constats émis depuis les quatre dernières années.

Les résultats de l'année courante se situent au-dessus de l'écart supérieur. Les résultats présentent une amélioration statistiquement significative par rapport au bilan des quatre dernières années de la MRC.

# RAPPORT ANNUEL D'ACTIVITÉS

## Cartes d'appel

Depuis le 1<sup>er</sup> décembre 2021, une nouvelle priorité a été ajoutée, soit la priorité 0. Il est donc possible qu'une baisse du total des cartes d'appel de priorité 1 soit observée.

Les définitions des priorités sont les suivantes :

- **Priorité 0**  
Événement *critique à très haut risque* pour la sécurité des personnes et nécessitant une *intervention policière immédiate*.
- **Priorité 1**  
Événement *à risque* ou nécessitant une *intervention policière rapide*.
- **Priorité 2**  
Événement *sans risque* pour la sécurité des personnes et pour lequel *l'intervention policière est différée, avec déplacement* policier, sur rendez-vous ou après avoir répondu aux événements P0 ou P1 en cours.
- **Priorité 3**  
Événement *sans risque* pour la sécurité des personnes et pour lequel *l'intervention policière est différée, sans déplacement* policier, sur rendez-vous téléphonique avec un membre du Centre de réponse aux citoyens (CRC) ou avec un patrouilleur; ou bien par déplacement du citoyen au poste de la Sûreté.

Ce rapport d'activités étant lié aux ententes de service pour la desserte en MRC, les cartes d'appel issues de communautés autochtones ne sont plus compilées depuis le 1<sup>er</sup> février 2023. Celles-ci font l'objet d'une reddition de compte distincte. Les données antérieures sur les cartes d'appel ont été rétroactivement corrigées pour faciliter la comparaison avec les présentes données.

**Tableau 3 Nombre de cartes d'appel sur le territoire au cours des dernières années**

	2018-2019		2019-2020		2020-2021		2021-2022		2022-2023	
Priorité 0							47		116	
Priorité 1	1 184		1 212		1 095		1 072		951	
Priorité 2	2 153		2 214		2 271		2 388		2 404	
Priorité 3	670		688		749		877		862	
<b>Total :</b>	<b>4 007</b>		<b>4 114</b>		<b>4 115</b>		<b>4 384</b>		<b>4 333</b>	
<b>Alarmes<sup>1</sup></b>	<b>Nb</b>	<b>%</b>	<b>Nb</b>	<b>%</b>	<b>Nb</b>	<b>%</b>	<b>Nb</b>	<b>%</b>	<b>Nb</b>	<b>%</b>
	358	9%	336	8%	218	5%	201	5%	212	5%

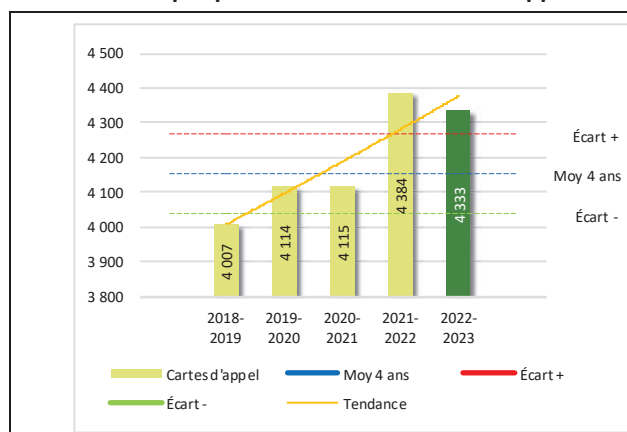
<sup>1</sup> Les « Alarmes » du Tableau 2 font référence à des constats municipaux émis en vertu de la réglementation existante suite à des déplacements non fondés; tandis que les « Alarmes » du Tableau 3 sont des alarmes relayées par un central au CGA donnant lieu à un déplacement, mais pas nécessairement à un constat.

Le tableau 3 des cartes d'appel trace le portrait des données de l'année courante par catégories. Par rapport à l'année précédente, le nombre total de cartes d'appel a diminué de 51.

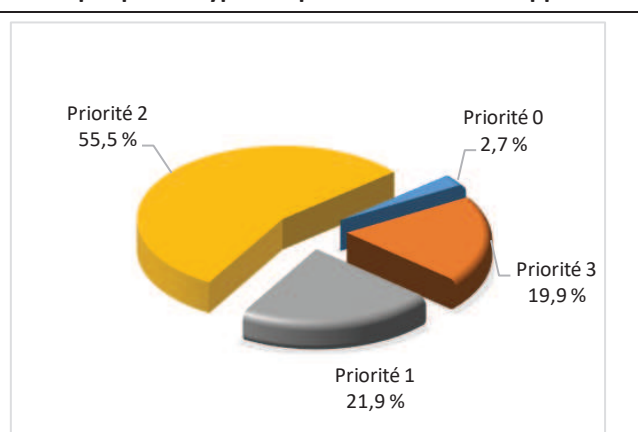
De plus, il est important de souligner le nombre d'appels et de dossiers traités par le *Centre de réponse aux citoyens* (CRC). Le CRC vise à offrir une alternative pour le citoyen qui communique avec la Sûreté via un centre de gestion des appels (CGA) et ce, pour les appels et/ou dossiers ne requérant pas le déplacement d'un policier. Pour l'année 2022 -2023, les policiers assignés au CRC ont répondu à 121 appels et ont ouvert 109 dossiers pour la MRC du Haut-Saint-François.

## Évolution du nombre de cartes d'appel au cours des dernières années et portrait par types de priorité de cartes d'appel pour l'année courante

**Graphique 8 : Nombre de cartes d'appel**



**Graphique 9 : Types de priorité de cartes d'appel**



# RAPPORT ANNUEL D'ACTIVITÉS

Le graphique 8 illustre la fluctuation du nombre total de cartes d'appel au cours des cinq dernières années. Nous constatons que le nombre de cartes d'appel enregistré pour cette année se situe au-dessus de la moyenne et au-dessus de la zone d'écart supérieur.

Le graphique 9 indique que les cartes d'appel de priorité 2 sont les plus nombreuses à être enregistrées pour cette année.

# RAPPORT ANNUEL D'ACTIVITÉS

## La criminalité

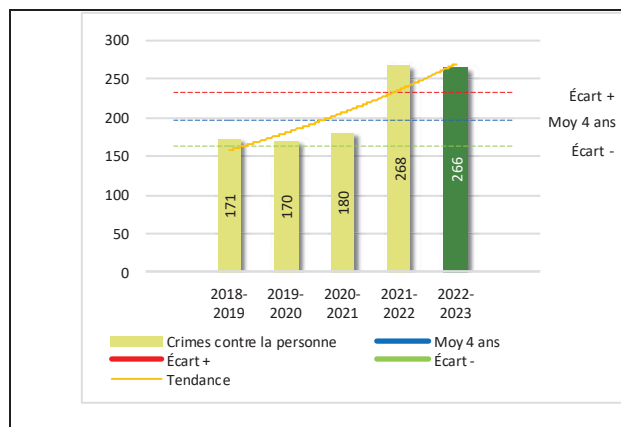
**Tableau 4 Nombre de crimes contre la personne sur le territoire au cours des dernières années**

	2018-2019	2019-2020	2020-2021	2021-2022	2022-2023
<b>1000- Crimes contre la personne <sup>1</sup></b>					
Infractions entraînant la mort	0	0	0	0	0
Agressions sexuelles	26	37	28	50	57
Voies de fait	82	70	77	136	113
Vols qualifiés	2	2	3	1	0
Autres crimes contre la personne <sup>2</sup>	61	61	72	81	96
<b>Crimes contre la personne :</b>	<b>171</b>	<b>170</b>	<b>180</b>	<b>268</b>	<b>266</b>

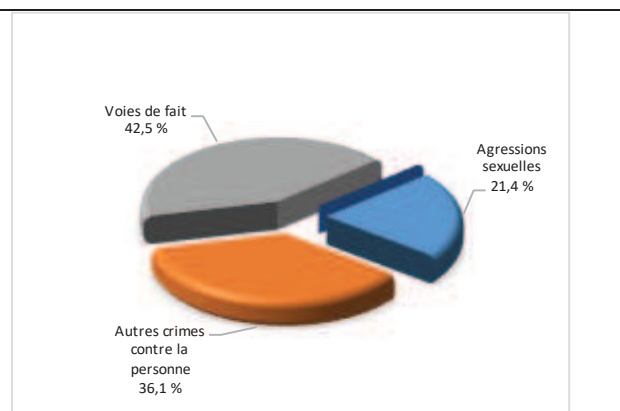
- 1 La section « Crimes contre la personne » présente le nombre de victimes d'actes criminels. Les sections suivantes présentent le nombre de dossiers opérationnels.
- 2 À titre informatif, les « Autres crimes contre la personne » incluent les cas d'enlèvement, de séquestration, d'extorsion, de profération de menaces, d'intimidation, etc.

### Évolution du nombre de crimes contre la personne au cours des dernières années et portrait par catégories de crime contre la personne pour l'année courante

**Graphique 10 : Nombre de crimes contre la personne**



**Graphique 11 : Catégories de crime contre la personne**



Le graphique 10 présente le nombre de crimes contre la personne au cours des cinq dernières années. Nous constatons que la donnée de cette année se situe au-dessus de la moyenne.

Les résultats de l'année courante se situent au-dessus de l'écart supérieur. Les résultats accusent un recul statistiquement significatif par rapport au bilan des quatre dernières années de la MRC mais tout de même stable par rapport à l'année dernière.

Le graphique 11 spécifie le nombre d'événements pour chacune des catégories des crimes contre la personne. Nous remarquons alors que les voies de fait sont le type de crimes le plus fréquent pour cette année.

**Tableau 5 Nombre de crimes contre la propriété sur le territoire au cours des dernières années**

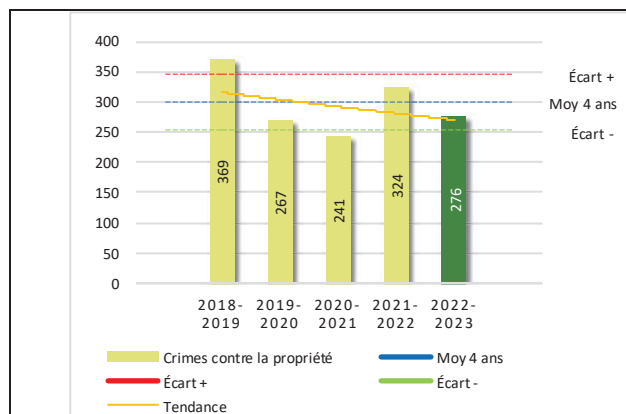
	2018-2019	2019-2020	2020-2021	2021-2022	2022-2023
<b>2000- Crimes contre la propriété</b>					
Incendies criminels	6	5	12	7	4
Introductions par effraction	72	72	26	66	39
Vols simples	85	68	53	66	75
Vols de véhicule	26	34	14	33	35
Recels	13	4	3	3	10
Fraudes	116	44	87	90	74
Méfais	51	40	46	59	39
<b>Crimes contre la propriété :</b>	<b>369</b>	<b>267</b>	<b>241</b>	<b>324</b>	<b>276</b>



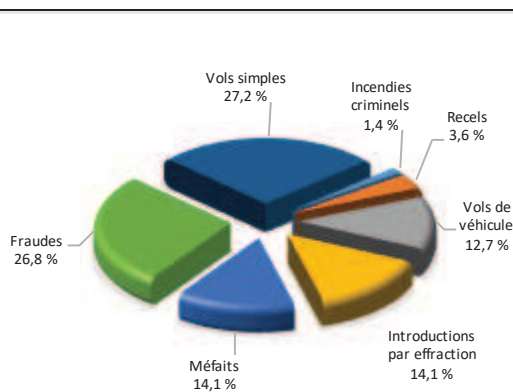
# RAPPORT ANNUEL D'ACTIVITÉS

## Évolution du nombre de crimes contre la propriété au cours des dernières années et portrait par catégories de crime contre la propriété pour l'année courante

Graphique 12 : Nombre de crimes contre la propriété



Graphique 13 : Catégories de crime contre la propriété



Le graphique 12 présente les crimes contre la propriété des cinq dernières années.

Les résultats de l'année courante se situent dans la zone d'écart moyen. Les résultats demeurent statistiquement dans la moyenne par rapport au bilan des quatre dernières années de la MRC.

Le graphique 13 indique le nombre d'événements pour chacune des catégories de crimes contre la propriété. Nous remarquons alors que les vols simples sont le type de crimes le plus fréquent au cours de l'année, suivi de près par les fraudes qui sont omniprésentes. On constate une hausse des fraudes qui s'explique particulièrement par l'augmentation d'utilisation de stratagèmes téléphoniques et de l'internet.

Tableau 6 Autres criminalités et interventions sur le territoire au cours des dernières années

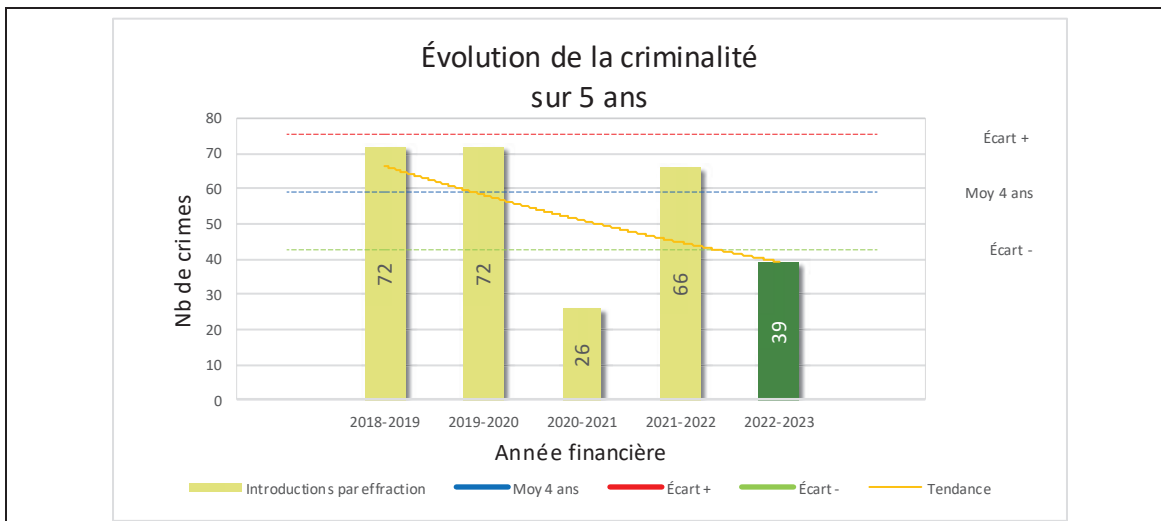
	2018-2019	2019-2020	2020-2021	2021-2022	2022-2023
<b>Autres criminalités</b>					
3000- Autres infractions au Code criminel <sup>1</sup>	61	37	51	67	41
4000 5000 - Loi régl. drogues et stupéfiants	34	23	29	26	16
6000- Infractions aux autres lois fédérales	0	1	11	0	0
7000- Infractions aux lois provinciales	17	23	20	30	18
<b>Autres criminalités :</b>	<b>112</b>	<b>84</b>	<b>111</b>	<b>123</b>	<b>75</b>
<b>Activités policières</b>					
A- Assistanes	38	71	52	65	49
B- Permis	17	8	10	6	10
E- Enquêtes	124	162	151	176	193
F- Événements relatifs à la RACJ <sup>2</sup>	25	11	32	18	15
P- Objets perdus ou trouvés	10	6	7	10	13
R- Interventions policières <sup>3</sup>	240	276	295	316	246
V- Véhicules retrouvés ou remisés	26	18	14	16	21
X- Interpellation, observation et autre	93	57	92	43	73
<b>Activités :</b>	<b>573</b>	<b>609</b>	<b>653</b>	<b>650</b>	<b>620</b>
<b>Total criminalité et activités :</b>	<b>1 225</b>	<b>1 130</b>	<b>1 185</b>	<b>1 365</b>	<b>1 237</b>

1 La catégorie « Autres infractions au Code criminel » comprend différentes infractions telles : utilisation de monnaie contrefaite, avoir troublé la paix, évasion d'une garde légale, action indécente, production et distribution de pornographie juvénile, voyeurisme, leurre au moyen d'un ordinateur, appel téléphonique indécent, menace, incitation publique à la haine, etc.

2 La Régie des alcools, des courses et des jeux.

3 La catégorie « Interventions policières » comprend notamment les cas suivants : plainte de bruit, chicane de famille, service d'ordre, escorte de véhicule, affaire civile, transfert de détenu et de personne en crise, assistance au public, prise d'empreintes digitales, personne en détresse, etc.

GRAPHIQUE 14 : INTRODUCTIONS PAR EFFRACTION AU COURS DES DERNIÈRES ANNÉES



Le graphique 14 démontre que le nombre 39 de cette année est inférieur au nombre moyen 59 depuis les quatre dernières années.

Ce type de crime présente une amélioration statistiquement significative par rapport aux années antérieures. Toutefois, cette variation peut s'expliquer par le fait que les crimes contre la propriété traditionnels ont migrés vers les fraudes de tous genres.

## OPS VULCAIN – COVID-19

La Sûreté a poursuivi le déploiement de l'opération Vulcain, d'une part afin d'informer et protéger son personnel et d'autre part afin d'assurer le maintien des services aux citoyens à la fois de qualité et sécuritaire pour tous. L'opération visait également à soutenir les ministères et organismes ainsi que les autres services de police. Veuillez noter que cette opération a pris fin le 8 novembre 2022.

## INTERVENTIONS EN MILIEU SCOLAIRE / JEUNESSE<sup>6</sup>

Cette section présente les différentes interventions réalisées en milieu scolaire. Elles sont donc distinctes des informations insérées dans la section « Prévention » au début du rapport annuel.

Le nombre d'élèves rencontrés dans le tableau suivant est en lien avec les dossiers d'enquête ou de tous types de rencontres.

INTERVENTIONS EN MILIEU SCOLAIRE / JEUNESSE	Année courante
Nombre d'enquêtes relatives au PIMS	10
Nombre d'élèves rencontrés	n.d.
Nombre d'établissements scolaires où une enquête a eu lieu	5

Nombre d'établissements scolaires sur le territoire	15
---	----

- Pratique Plan de réponse pour des établissements sécuritaires (PRES) réalisée et gérée par le PIMS à la polyvalente Louis-Saint-Laurent à East Angus le 18 novembre.

<sup>6</sup> La Sûreté est actuellement en négociation depuis le 1<sup>er</sup> avril 2022 avec l'Association des policières et policiers provinciaux du Québec (APPQ) relativement au renouvellement du contrat de travail de ses membres. Pendant la durée de ces négociations, le personnel d'encadrement des postes de la Sûreté a mis en place une méthode alternative de collecte d'information des activités policières. Conséquemment et bien que les activités continuent d'être réalisées sur le terrain, il sera difficile de comparer les statistiques antérieures des postes avec celles qui sont et seront collectées et analysées pendant l'application des moyens de sensibilisation par les membres de l'APPQ.

## INTERVENTIONS PAR DES UNITÉS DE SOUTIEN ET MESURES D'URGENCE

Cette section présente les interventions réalisées sur le territoire de la MRC par des unités de soutien régionales ou de mesures d'urgence au cours de l'année. Voici les détails de ces interventions.

MISSION / TYPE DE SUPPORT	NOMBRE DE MISSION/SUPPORT	NOMBRE DE POLICIERS	DURÉE TOTALE - HEURES
Maître-chien	6	7	29
<b>TOTAL</b>	<b>6</b>	<b>7</b>	<b>29</b>

En collaboration avec le Bureau de coordination et du soutien opérationnel (BCSO) du district Sud, les patrouilleurs de soutien MRC ont participé à des activités en sécurité routière. Lors de ces activités, ils ont émis des constats ou avertissements. À noter que le nombre de constats et avertissements sont inclus dans le nombre total présenté au tableau 1.

Au cours de l'année, huit activités de patrouille nautique par l'équipe récréotouristique du CSMRC furent réalisées ; 188 embarcations furent interceptées, 20 embarcations furent expulsées, trois constats et 79 avertissements furent émis.

Au cours de l'année, 26 activités de patrouille en motoneige ou aux abords des sentiers de motoneiges par l'équipe récréotouristique du CSMRC furent réalisées ; 412 véhicules hors route furent interceptés, cinq constats et 36 avertissements furent émis.

Au cours de l'année, 20 activités de patrouille en quad ou aux abords des sentiers de quad par l'équipe récréotouristique du CSMRC furent réalisées ; 400 véhicules hors route furent interceptés, huit constats et 59 avertissements furent émis.

Au cours de l'année, 32 activités de patrouille à moto furent réalisées par l'équipe du CSMRC sur l'ensemble du territoire CSMRC Richmond.

## ACTIVITÉS DIGNES D'INTÉRÊT ET ÉVÉNEMENTS MAJEURS

---

Voici les activités dignes d'intérêt et les événements majeurs ayant eu lieu au cours de l'année et qui n'ont pas été mentionnés dans les sections précédentes.

Mai :

Perquisition pour récupérer trois véhicules et outils volés, entreposés sur un terrain privé à Bury. Deux arrestations.

Juillet :

Sauvetage nautique sur le lac Aylmer à Weedon.

Août :

Dossier de vol d'équipement commercial de construction survenu à Hatley et perquisition menée à Dudswell pour récupérer les items volés.

Octobre :

Collision sortie de route mortelle à Lingwick le 26 octobre 2022. Un motocycliste décédé. Enquête confiée au Bureau d'Enquête Indépendant (B.E.I.).

Novembre :

Collision mortelle lors d'un face à face de deux véhicules sur la route 112 à Ascot Corner. Un décès et une personne blessée.

Décembre :

Intervention auprès de deux enfants de neuf ans qui avaient des armes offensives « airsoft » à l'école d'East-Angus. Un décès à la suite d'une sortie de route à Cookshire.

Février :

Recherches terrestres pour un individu perdu en forêt et qui est en hypothermie à Weedon. Contribution de la patrouille motoneige du CS et individu localisé et pris en charge par les ambulanciers.

Mars:

Dossier de vol et recel de véhicule à Bury. Deux arrestations et deux véhicules volés récupérés, de même que du matériel servant au vol (programmation de clés).

Collision mortelle sortie de route sur le chemin Bartlett à Cookshire Eaton. Un décès, quatre blessés. Conducteur arrêté et libéré. Dossier transmis à la division des crimes majeurs de la SQ, région Estrie.

La Sûreté effectue une révision de courtoisie pour ce rapport.