



RAPPORT ANNUEL D'ACTIVITÉS

POSTE DE LA MRC
DU HAUT-SAINT-LAURENT
DE LA SÛRETÉ DU QUÉBEC

DU 1^{ER} AVRIL 2022
AU 31 MARS 2023



LISTE DES ABRÉVIATIONS, DES SIGLES ET DES ACRONYMES

APPQ	Association des policières et policiers du Québec
ASRP	Approche stratégique en résolution de problèmes
AVVR	Avis de vérification d'un véhicule routier
Bimestre	Période de deux mois consécutifs
BCSO	Bureau de coordination et de soutien opérationnel
CGA	Centre de gestion des appels
CRC	Centre de réponse aux citoyens
CSMRC	Centre de services MRC
CSP	Comité de sécurité publique
DG	Directeur général
DGA	Directeur général adjoint
ÉMIPIC	Équipe mixte d'intervention - Policiers et intervenants communautaires
MRC	Municipalité régionale de comté
NSPP	Normes et standards en police de proximité
OPS	Opération spéciale
PARL	Plan d'activité régional et local
PIMS / PIJ	Programme d'intervention en milieu scolaire / Policier intervenant jeunesse (projet pilote)
PLI-Élus	Plan de lutte contre l'intimidation des élus et des gestionnaires municipaux
RACJ	Régie des alcools, des courses et des jeux
SIGMA	Système informatisé de la gestion des mobiles et des appels
SRAO	Système de répartition des appels par ordinateur
TAQ	Tableau d'activités quotidiennes
TBG	Tableau de bord de gestion

MOT DU RESPONSABLE DE POSTE



C'est avec plaisir que je vous présente le rapport annuel d'activités du poste de la MRC du Haut-Saint-Laurent de la Sûreté du Québec pour l'année financière 2022-2023. Conformément à nos engagements ainsi qu'aux priorités déterminées par le CSP, le déploiement de nos actions se poursuit sur l'ensemble du territoire couvert.

Vous retrouverez notamment dans ce rapport, les activités réalisées en lien avec les priorités locales ainsi que les statistiques relatives à la sécurité routière, aux règlements municipaux, aux événements criminels et finalement, celles au traitement des cartes d'appel.

Ce rapport et ses résultats vous permettront d'assurer le suivi de la performance des services de la Sûreté du Québec.

A handwritten signature in blue ink that reads "Stéphane Lamontagne".

Sergent Stéphane Lamontagne
Responsable du poste de la MRC du Haut-Saint-Laurent

RAPPORT ANNUEL D'ACTIVITÉS

PRIORITÉS LOCALES²

Voici les priorités locales identifiées par le CSP pour l'année 2022-2023 et le bilan des activités réalisées.

Priorité 1 : Milieu de vie jeunesse

DESCRIPTION DES ACTIVITÉS	COMMENTAIRES	NB ACTIVITÉS
Nombre d'opérations en sécurité routière dans un milieu scolaire	Au cours de l'année, conformément à la planification mensuelle établie par les superviseurs de relève, les patrouilleurs ont été présents dans les milieux scolaires les parcs, les patinoires, les terrains de jeux, les skate-parks et les maisons des jeunes. Des opérations en sécurité routière ont été effectuées, des constats et des avertissements ont été émis.	N.d.
Nombre d'opérations en visibilité dans un milieu scolaire		
Nombre de constats et avertissements dans un milieu scolaire		
Nombre d'opérations en sécurité routière dans les parcs, patinoires et terrains de jeux		n.d.
Nombre d'opérations en visibilité dans les parcs, patinoires et terrains de jeux		
Nombre de constats et avertissements dans les parcs, patinoires et terrains de jeux		
Nombre d'opérations en sécurité routière dans les « skate-park » et maisons de jeunes		n.d.
Nombre d'opérations en visibilité dans les « skate-park » et maisons de jeunes		
Nombre de constats et avertissements dans « skate-park » et maisons de jeunes		

Priorité 2 : Surveillance accrue de la vitesse sur l'ensemble du territoire de la MRC du Haut-St-Laurent

DESCRIPTION DES ACTIVITÉS	COMMENTAIRES	NB ACTIVITÉS
Nombre d'opérations Patrouilleurs Soutien MRC	Au cours de l'année, plusieurs opérations en sécurité routière ont été réalisées. Pour l'année 2022-2023, 47 arrestations pour capacité de conduite affaiblie par l'alcool ou la drogue ont été réalisées.	n.d.
Nombre d'opérations cellulaire au volant		
Nombre d'opérations vitesse		
Nombre de contrôles alcool/drogue au volant		
Nombre d'opérations ceinture		
Nombre d'arrestations pour capacité de conduite affaiblie par l'alcool ou la drogue		

Priorité 3 : Contrôle de la circulation des véhicules lourds sur l'ensemble du territoire de la MRC du Haut-St-Laurent

DESCRIPTION DES ACTIVITÉS	COMMENTAIRES	NB ACTIVITÉS
Nombre d'activités	Au cours de l'année, des opérations ont été réalisées par les patrouilleurs afin de contrôler la circulation des véhicules lourds. De plus, des opérations conjointes avec les contrôleurs routiers ainsi que Revenu Québec ont également été réalisées afin de s'assurer du respect des différents règlements et lois applicables. Pour l'année 2022-2023, 21 constats ont été émis pour ne pas avoir respecté l'interdiction de véhicules lourds sur le territoire de la MRC.	n.d.
Nombre de constats d'infraction signifiés		
Nombre de véhicules lourds interceptés		
Nombre d'arrestations pour capacité de conduite affaiblie par l'alcool ou la drogue		

² La Sûreté est actuellement en négociation depuis le 1^{er} avril 2022 avec l'Association des policières et policiers provinciaux du Québec (APPQ) relativement au renouvellement du contrat de travail de ses membres. Pendant la durée de ces négociations, le personnel d'encadrement des postes de la Sûreté a mis en place une méthode alternative de collecte d'information des activités policières. Conséquemment et bien que les activités continuent d'être réalisées sur le terrain, il sera difficile de comparer les statistiques antérieures des postes avec celles qui sont et seront collectées et analysées pendant l'application des moyens de sensibilisation par les membres de l'APPQ.

DEMANDES PONCTUELLES DES ÉLUS ET DES CITOYENS

Voici les demandes ponctuelles des élus et des citoyens qui ont été adressées à la Sûreté au cours de la dernière année.

DESCRIPTION DES DEMANDES (ACTION* V, T, C)	COMMENTAIRES	Nb REQUÊTES
Requête en matière de sécurité routière	C Requête 2022-001 (2022-06-30) Non-respect de la limite de vitesse dans les zones de 50 sur le chemin Covey Hill à Havelock principalement la fin de semaine. Résultats : Sur 15 opérations, 32 constats pour vitesse et quatre constats pour autres motifs.	1

*LÉGENDE

(V) En validation : Requêtes reçues et en période d'évaluation afin de confirmer si elles sont fondées ou non et si elles nécessitent des interventions spécifiques.

(T) En traitement : Requêtes validées et fondées pour lesquelles des activités sont effectuées afin de régler la problématique visée (ex. : patrouilles, surveillances, radar, etc.).

(C) Clos : Requêtes qui sont résolues à la suite des activités effectuées ou qui sont non fondées.

RAPPORT ANNUEL D'ACTIVITÉS

PRÉVENTION³

Toujours en réponse aux besoins et aux réalités locales, les postes de la Sûreté tiennent des activités de prévention dans l'ensemble des municipalités qu'ils desservent, c'est-à-dire des mesures proactives, qui ont pour but spécifique de réduire la criminalité en agissant sur les facteurs qui la déterminent, sur les circonstances et l'environnement dans lesquels sont commis les délits.

La grande majorité des activités de prévention se tiennent au quotidien, dans le cadre des interventions de l'ensemble des patrouilleurs.

Voici les principales activités de prévention réalisées au cours de la dernière année :

Activités de prévention réalisées au cours de l'année

DESCRIPTION DES ACTIVITÉS	COMMENTAIRES	NB ACTIVITÉS
Sécurité à vélo	Plusieurs activités de prévention ont été effectuées à ce niveau par nos cadets.	n.d.
Prévention de la criminalité	15 juin 2022 : Dans le cadre de la journée contre la maltraitance envers les aînés, des cartes ayant 16 gestes différents en lien avec la bienveillance ont été remises. Cette activité a permis de sensibiliser les participants à cette problématique qu'est la maltraitance et à tous les participants l'importance de la bienveillance auprès des aînés de notre communauté. 30 novembre 2022 : Réalisation de plusieurs activités de sensibilisation en lien avec la violence entre partenaires intimes dans différentes MRC du centre de services de Salaberry-de-Valleyfield. Plusieurs policiers se sont mobilisés afin d'informer les gens de la responsabilité de chacun dans la lutte contre la violence entre partenaires intimes. Au niveau de la MRC du Haut-Saint-Laurent, une opération de concertation a été réalisée avec quatre intervenantes de la maison d'hébergement la Résidence-Elle d'Huntingdon et cinq policiers à l'intersection des routes 138 et 201. Près de 1 000 automobilistes ont été sensibilisés à la violence faite aux femmes.	n.d.
Sécurité internet	Mars 2023 : Plusieurs affichettes et tracts ont été distribués à différents commerçants afin de sensibiliser la population à la fraude.	n.d.
Sécurité routière	Plusieurs activités de prévention telle que <i>Pas de cell au volant, c'est gagnant!</i> ont été réalisées durant l'année	n.d.
Sécurité nautique	Durant la période estivale, plusieurs activités de prévention ont été réalisées.	n.d.

³ La Sûreté est actuellement en négociation depuis le 1^{er} avril 2022 avec l'Association des policières et policiers provinciaux du Québec (APPQ) relativement au renouvellement du contrat de travail de ses membres. Pendant la durée de ces négociations, le personnel d'encadrement des postes de la Sûreté a mis en place une méthode alternative de collecte d'information des activités policières. Conséquemment et bien que les activités continuent d'être réalisées sur le terrain, il sera difficile de comparer les statistiques antérieures des postes avec celles qui sont et seront collectées et analysées pendant l'application des moyens de sensibilisation par les membres de l'APPQ.

POLICE DE PROXIMITÉ⁴

La Sûreté du Québec s'est formellement engagée dans une approche professionnelle de type communautaire. Cette philosophie de travail comprend les cinq grands principes suivants :

- La présence familière;
- La qualité du service aux citoyens;
- Le partenariat avec la population;
- La consultation de la clientèle;
- La résolution de problèmes.

Cette section présente les principales activités réalisées par l'approche de police de proximité.

Présence familière et parrainage

À la Sûreté du Québec, la présence familière s'exprime par le programme de parrainage des municipalités.

Voici les principales activités de parrainage (qui visent la création de liens privilégiés avec les acteurs clés de la municipalité) ayant pour objectif la capacité d'être proactif dans la résolution de problématiques en matière de sécurité publique. Ces activités sont en lien avec les priorités locales identifiées par le CSP.

Notons que le rôle du CLPC s'est bonifié dans le cadre de la révision du programme de parrainage. L'approche RELAIS, en cours de déploiement, vise la multiplication des liens d'échanges privilégiés avec des acteurs clés provenant de différentes sphères. C'est une approche intégrée, de concertation et de résolution de problème en sécurité publique.

DESCRIPTION DES ACTIVITÉS	COMMENTAIRES	NB ACTIVITÉS
Communication avec les DG et les élus	Plusieurs communications ont eu lieu avec les différents acteurs clés de la MRC.	n.d.
Communication avec un acteur clé des services municipaux		
Communication avec un acteur clé du milieu scolaire		
Communication avec un acteur clé du milieu de la santé		
Communication avec un acteur clé du milieu communautaire ou des affaires		
Communication avec un partenaire en sécurité publique		

Résolution de problèmes

L'approche stratégique en résolution de problèmes (ASRP) permet d'associer des incidents autrement traités un par un, d'en dégager une compréhension globale et de rechercher des solutions durables, le tout en ayant recours aux partenaires et aux ressources des milieux affectés par des problématiques communes.

Voici les incidents traités par l'approche stratégique en résolution de problèmes au cours de la dernière année :

DESCRIPTION ET COMMENTAIRES
Aucun incident résolu par ASRP au cours de la période.

⁴ La Sûreté est actuellement en négociation depuis le 1^{er} avril 2022 avec l'Association des policières et policiers provinciaux du Québec (APPQ) relativement au renouvellement du contrat de travail de ses membres. Pendant la durée de ces négociations, le personnel d'encadrement des postes de la Sûreté a mis en place une méthode alternative de collecte d'information des activités policières. Conséquemment et bien que les activités continuent d'être réalisées sur le terrain, il sera difficile de comparer les statistiques antérieures des postes avec celles qui sont et seront collectées et analysées pendant l'application des moyens de sensibilisation par les membres de l'APPQ.

RAPPORT ANNUEL D'ACTIVITÉS

Programme de cadets

Le Programme de cadets de la Sûreté existe depuis 2009. Au fil des années, le nombre de cadets, ainsi que le nombre de MRC intéressées à ce programme n'ont cessé d'augmenter. Les coûts liés au programme sont partagés entre la Sûreté et le partenaire municipal impliqué. De plus, depuis 2021, la Sûreté autorise la bonification du Programme de cadets avec l'ajout d'heures bonifiées, et ce, financées entièrement par les partenaires qui en font la demande.

Le Programme de cadets permet d'accentuer la visibilité de l'organisation sur son territoire, de soutenir le modèle de police de proximité et de bonifier l'offre de service en prévention de la criminalité. Il représente donc un service à valeur ajoutée pour plusieurs types de clientèle, soit les citoyens et les MRC/municipalités (visibilité), les cadets (recrutement et développement), les policiers (soutien) et la Sûreté.

Récemment, la raison d'être du Programme de cadets a été précisée, en fonction de trois objectifs mesurables, soit :

Élargir le nombre d'activités de prévention, de parrainage ou de rapprochement avec les communautés, en période estivale.

Offrir une expérience de travail au sein d'un milieu policier pour les étudiants aspirants policiers.

Maintenir le nombre potentiel de candidats-cadets pour le recrutement de policiers de la Sûreté.

Les responsables de poste et les coordonnateurs désignés, de concert avec les élus, participent à la planification des tâches des cadets en considérant l'ensemble des besoins des partenaires et de la clientèle.

Voici les principales activités qui ont été effectuées par les cadets au cours de la dernière année.

DESCRIPTION DES ACTIVITÉS	COMMENTAIRES	Nb ACTIVITÉS
Surveillance à pied	Plusieurs surveillances à pied ont été effectuées sur le territoire de la MRC.	292
Participation à des événements particuliers	<p>2022-06-18 : Participation à la parade de tracteurs afin de ramasser des fonds pour la fondation <i>Betty Riel</i> qui soutient les personnes atteintes d'un cancer. Il y avait environ 50 tracteurs et 75 personnes participantes.</p> <p>2022-06-24 : Participation à diverses activités pour l'occasion de la fête nationale du Québec à Saint-Antoine-Abbé.</p> <p>2022-07-01 : Participation à la fête du Canada sur le site historique nationale de la Bataille-de-la-Châteauguay à Très-Saint-Sacrement.</p> <p>2022-08-03 : Organisation d'un tournoi de "Bubble soccer" sur le terrain de l'école secondaire Arthur-Pigeon afin de se rapprocher des jeunes en collaboration avec les organismes communautaires Pacte de Rue, l'Antichambre 12-17, Aire ouverte, le CLSC de Huntingdon et la maison des jeunes de Huntingdon.</p>	30
Rencontres de partenaires	Plusieurs rencontres ont eu lieu avec des commerçants, des responsables au niveau des différentes MRC ainsi des organismes communautaires.	29
Surveillance à vélo	Plusieurs surveillances à vélo ont été effectuées sur le territoire de la MRC.	41
Participation à des programmes de prévention et de relations communautaires	Plusieurs activités de prévention concernant : la sécurité à vélo et les bornes de géolocalisation présentes sur les pistes cyclables, le système judiciaire des mineurs, la signalisation routière, l'installation de bancs d'enfants, la prévention nautique, la maltraitance envers les aînés et l'utilisation du cellulaire au volant ont eu lieu dans la MRC	49
Observation du travail policier	2022-07-16 : Observation de la patrouille nautique réalisée lors de sorties sur le lac Saint-François.	4

RAPPORT ANNUEL D'ACTIVITÉS

Activités communautaires réalisées au cours de l'année

Cette section présente les activités communautaires dans lesquelles les membres du poste se sont impliqués au cours de la dernière année.

DESCRIPTION ET COMMENTAIRES
5 mai 2022 : Dans le cadre de la Semaine de la santé mentale qui se déroulait du 2 au 8 mai 2022, réalisation de l'activité Café avec un policier en partenariat avec le Comité de Détresse sociale du Haut-Saint-Laurent au centre commercial d'Ormstown afin d'échanger avec la population.
11 août au 14 août 2022 : Participation des policiers et des cadets à la foire agricole d'Huntingdon ce qui a permis le bon déroulement de la parade ainsi que de l'événement où environ 5 000 participants étaient présents.
10 et 11 septembre 2022 : Présence des patrouilleurs à la foire agricole d'Havelock afin d'effectuer de la visibilité sur les lieux.
22 septembre 2022 : Présence policière lors de la course annuelle Terry Fox à Ormstown à laquelle 600 élèves et professeurs de l'école secondaire régionale Châteauguay Valley située à Ormstown ont participé.
31 octobre 2022 : Présence policière sur l'ensemble du territoire de la MRC afin d'effectuer de la prévention en sécurité routière lors de la fête de l'Halloween. Lors de cette journée, les policiers ont remis des friandises aux enfants en collaboration avec différents services d'incendies.
26 novembre 2022 : Présence policière lors d'une course à pied qui s'est déroulée dans les rues de la municipalité d'Ormstown afin d'assurer la sécurité des participants.
1^{er} décembre 2022 : Présence policière à la Guignolée des médias à Huntingdon pour la journée.
3 décembre 2023 : Présence policière à la Guignolée du Club des Lions avec barrage routier à l'intersection des routes 138 et 201 à Ormstown.

STATISTIQUES OPÉRATIONNELLES

Cette section est consacrée aux statistiques de :

Sécurité des réseaux de transport

Règlements municipaux

Cartes d'appel

Criminalité

Les résultats qui vous sont présentés dans cette section vous permettront d'apprécier tout particulièrement la performance de la Sûreté au cours de la dernière année.

Afin de mettre ces données en perspective et d'en analyser l'évolution, vous pouvez également les comparer avec les données des quatre dernières années.

De plus, afin d'en faciliter l'analyse, ces données vous sont présentées à l'aide de deux types de graphiques.

Chacun des graphiques de type « *histogramme* » indique les résultats pour les cinq dernières années. Une ligne trace la moyenne des quatre dernières années.

Ces graphiques permettent aussi de situer les résultats de la dernière année par rapport à la **zone d'écart moyen**. L'écart moyen est calculé à partir de la moyenne des différences entre les données de chacune des années par rapport à la moyenne des quatre dernières années. Visuellement, il s'agit de la zone comprise entre les lignes « écart + » et « écart - ». Les résultats qui s'éloignent de cette zone méritent une attention particulière du CSP.

Des graphiques circulaires, ou de type « *pointe de tarte* », accompagnent également des histogrammes afin d'illustrer plus précisément la répartition des catégories d'événements plus préoccupants.

Notez que les données de cette section concernent l'ensemble du territoire couvert par les effectifs du poste de la MRC du Haut-Saint-Laurent. Les résultats pour chacune des municipalités vous sont présentés en annexes.

Un écart aux données présentées dans les rapports annuels précédents peut être attribuable à la modification du statut ou à l'évolution d'un dossier après la production du rapport annuel.

À surveiller : Depuis le mois de juin 2017, certains postes MRC ont été convertis en postes mixtes et gèrent désormais aussi le travail fait sur les autoroutes. Ce changement a pour conséquence d'ajouter les statistiques autoroutières à même celles de la MRC.

Statistiques extraites du Tableau de bord le : 2023-05-03

RAPPORT ANNUEL D'ACTIVITÉS

La sécurité des réseaux de transport

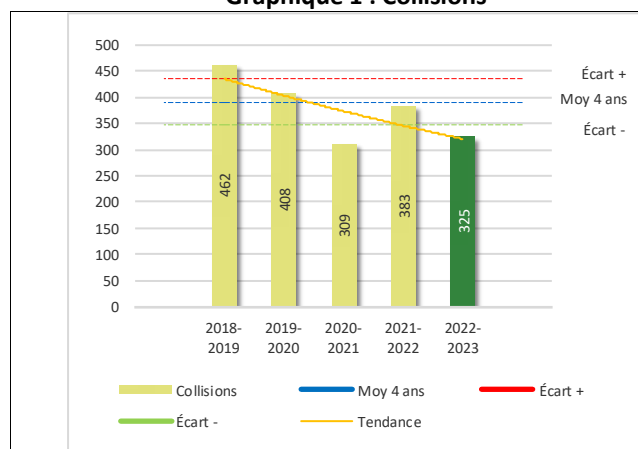
Tableau 1 Nombre de collisions et d'interventions couvertes sur le territoire au cours des dernières années

		2018-2019	2019-2020	2020-2021	2021-2022	2022-2023
Collisions						
	Collisions mortelles	5	3	0	6	3
	Collisions avec blessés graves	4	0	4	2	1
	Collisions avec blessés légers	104	97	69	93	64
	Autres collisions avec blessés ¹	0	0	1	2	1
	Collisions matérielles	349	308	235	280	256
	Sous-total :	462	408	309	383	325
Interventions						
	Avertissements nautiques	30	38	75	33	22
	Capacités affaiblies	36	48	24	50	47
	Autres crimes ²	82	65	38	36	43
	Constats provinciaux	1 648	1 898	1 580	1 572	2 307
	Constats municipaux	1 202	1 020	1 101	1 156	1 474
	AVVR ³	12	16	10	13	7
	Avertissements	591	713	743	962	1 172
	Sous-total :	3 601	3 798	3 571	3 822	5 072

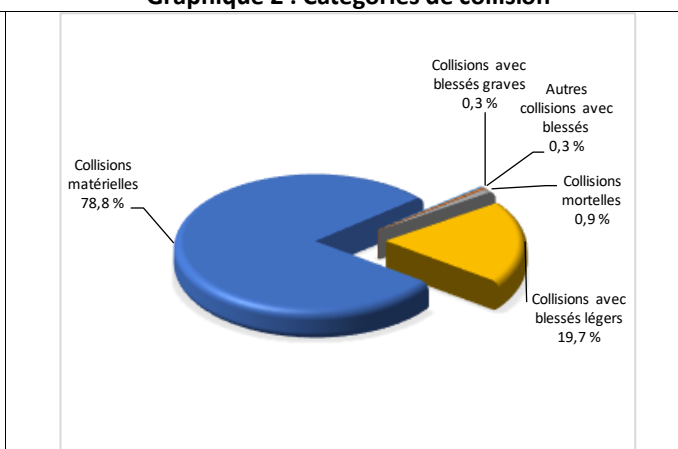
- 1 La catégorie « Autres collisions avec blessés » comprend les cas survenus hors des chemins publics.
- 2 La catégorie « Autres crimes » comprend les cas de conduite dangereuse, de poursuite, de délit de fuite, de conduite de véhicule routier pendant une interdiction (de conduire).
- 3 Avis de vérification d'un véhicule routier.

Évolution du nombre de collisions au cours des dernières années et portrait par catégories de collisions pour l'année courante

Graphique 1 : Collisions



Graphique 2 : Catégories de collision



Collisions

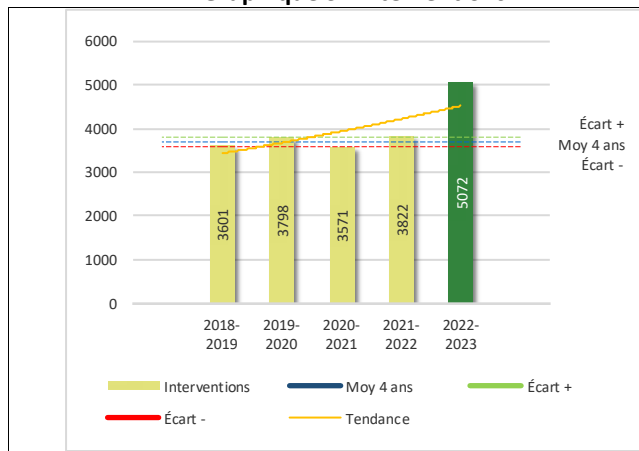
Le graphique 1 permet de constater une tendance à la baisse du bilan routier au cours des cinq dernières années. Le total des collisions de l'année courante, qui est de 325, se situe en dessous de l'écart moyen inférieur. Le bilan des collisions de l'année courante démontre une amélioration significative par rapport aux années antérieures.

La variation la plus importante se situe au niveau des collisions mortelles qui affichent une baisse de 3 collisions (50%) par rapport à l'année précédente. Cette amélioration est en accord avec la tendance observée pour les quatre années précédentes de ce type de collision.

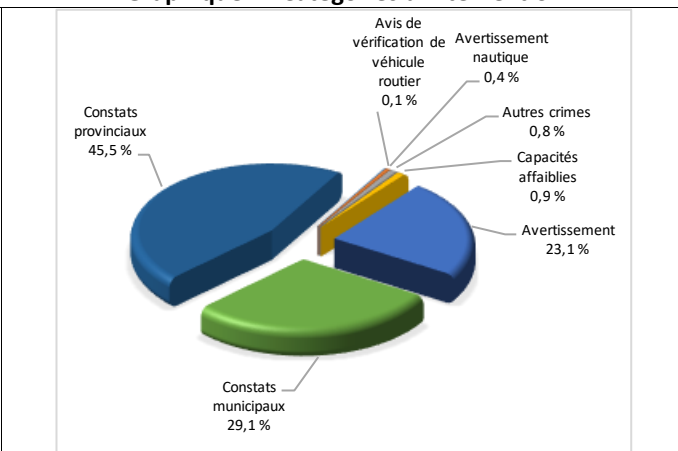
RAPPORT ANNUEL D'ACTIVITÉS

Évolution du nombre d'interventions au cours des dernières années et portrait par catégories d'intervention pour l'année courante

Graphique 3 : Interventions



Graphique 4 : Catégories d'intervention

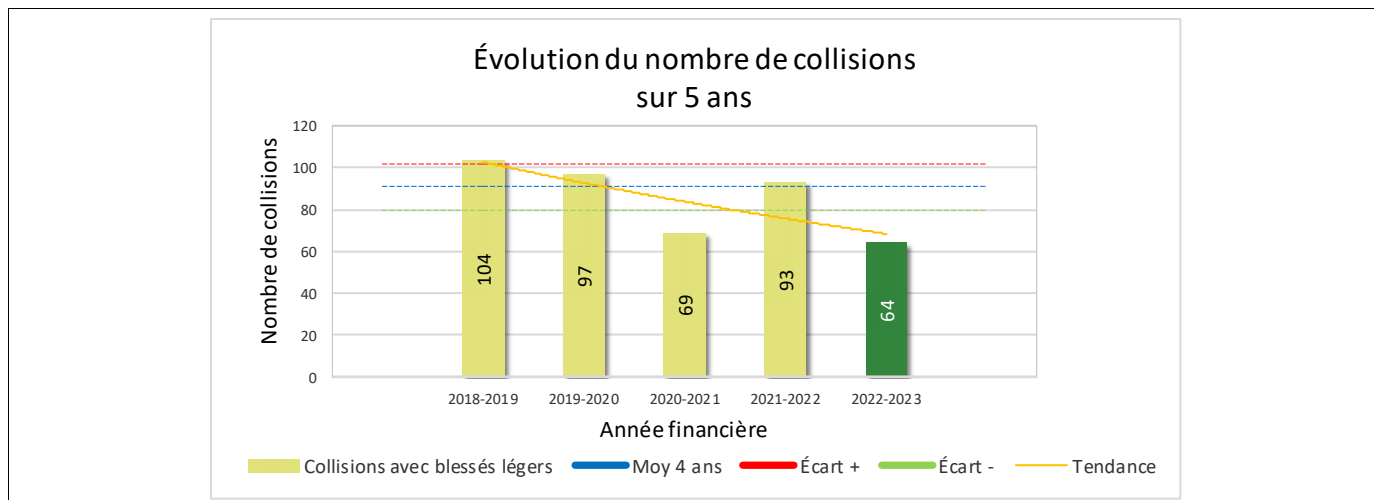


Interventions

Le graphique 3 présente une augmentation du nombre d'interventions réalisées au cours de l'année courante par rapport aux années précédentes. Les résultats de l'année courante se situent au-dessus de l'écart supérieur ce qui signifie que les résultats présentent une amélioration statistiquement significative par rapport au bilan des quatre dernières années de la MRC.

La variation la plus importante se situe au niveau des constats provinciaux qui affichent une augmentation de 735 (47%) constats par rapport à l'année précédente.

Graphique 5 : Collisions avec blessés légers au cours des dernières années



Le graphique 5 présente l'évolution des collisions avec blessés légers au cours des dernières années. Une diminution de 29 collisions (31%) par rapport à l'année dernière est constatée pour l'année en cours.

RAPPORT ANNUEL D'ACTIVITÉS

Règlements municipaux

Tableau 2 Nombre de constats émis pour des infractions aux règlements municipaux sur le territoire au cours des dernières années

Domaine	2018-2019	2019-2020	2020-2021	2021-2022	2022-2023
1) Alarmes ¹	0	0	0	0	0
2) Vente	0	0	0	0	3
3) Circulation ²	138	94	104	189	107
4) Paix, bon ordre et sécurité publique	31	39	118	107	117
5) Nuisance	20	18	33	12	30
Total :	189	151	255	308	257

1 Les « Alarmes » du Tableau 2 font référence à des constats municipaux émis en vertu de la réglementation existante suite à des déplacements non fondés; tandis que les « Alarmes » du Tableau 3 sont des alarmes relayées par un central au CGA donnant lieu à un déplacement, mais pas nécessairement à un constat.

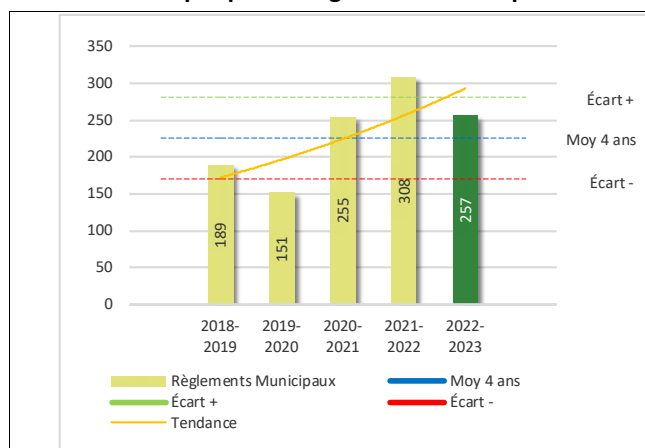
2 Types d'infraction de la circulation : endroits interdits, virages en « U », avertissement sonore, crissement des pneus, courses, et autres infractions impliquant des piétons, des animaux, des véhicules lourds, des véhicules d'urgence, etc.

Le nombre de constats émis pour des infractions aux règlements municipaux a connu une diminution au cours de la dernière année. Les policiers ont émis un total de 257 constats.

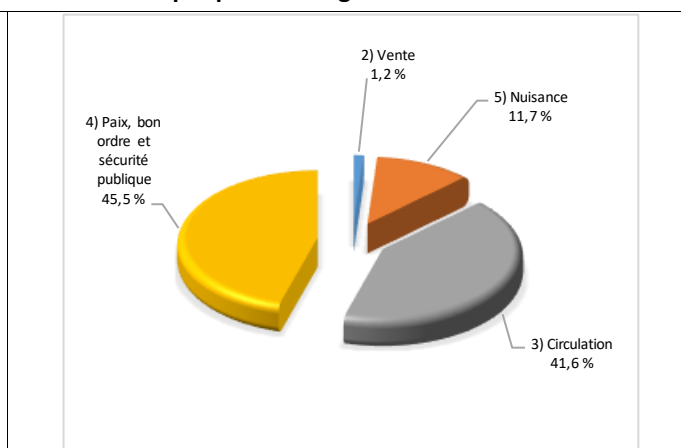
À la suite des déplacements fréquents des policiers pour des alarmes, la cour municipale est responsable d'émettre des constats d'infraction en lien avec ces récidives. Ces données ne figurent pas dans le tableau 2, mais sont reliées à des interventions des patrouilleurs.

Évolution du nombre de constats émis pour des infractions aux règlements municipaux au cours des dernières années et portrait par catégories d'intervention pour l'année courante

Graphique 6 : Règlements municipaux



Graphique 7 : Catégories d'intervention



Le graphique 6 démontre que le nombre de constats municipaux émis cette année est supérieur au nombre moyen de constats émis depuis les quatre dernières années.

Les résultats de l'année courante se dans la zone d'écart moyen. Les résultats demeurent statistiquement dans la moyenne par rapport au bilan des quatre dernières années de la MRC.

RAPPORT ANNUEL D'ACTIVITÉS

Cartes d'appel

Depuis le 1^{er} décembre 2021, une nouvelle priorité a été ajoutée, soit la priorité 0. Il est donc possible qu'une baisse du total des cartes d'appel de priorité 1 soit observée.

Les définitions des priorités sont les suivantes :

- **Priorité 0**
Événement *critique à très haut risque* pour la sécurité des personnes et nécessitant une *intervention policière immédiate*.
- **Priorité 1**
Événement *à risque* ou nécessitant une *intervention policière rapide*.
- **Priorité 2**
Événement *sans risque* pour la sécurité des personnes et pour lequel *l'intervention policière est différée, avec déplacement* policier, sur rendez-vous ou après avoir répondu aux événements P0 ou P1 en cours.
- **Priorité 3**
Événement *sans risque* pour la sécurité des personnes et pour lequel *l'intervention policière est différée, sans déplacement* policier, sur rendez-vous téléphonique avec un membre du Centre de réponse aux citoyens (CRC) ou avec un patrouilleur; ou bien par déplacement du citoyen au poste de la Sûreté.

Ce rapport d'activités étant lié aux ententes de service pour la desserte en MRC, les cartes d'appel issues de communautés autochtones ne sont plus compilées depuis le 1^{er} février 2023. Celles-ci font l'objet d'une reddition de compte distincte. Les données antérieures sur les cartes d'appel ont été rétroactivement corrigées pour faciliter la comparaison avec les présentes données.

Tableau 3 Nombre de cartes d'appel sur le territoire au cours des dernières années

	2018-2019		2019-2020		2020-2021		2021-2022		2022-2023	
Priorité 0							40		252	
Priorité 1	1 305		1 357		1 149		1 189		1 036	
Priorité 2	1 741		1 897		2 211		2 147		2 203	
Priorité 3	543		472		538		543		604	
Total :	3 589		3 726		3 898		3 919		4 095	
Alarmes¹	Nb	%	Nb	%	Nb	%	Nb	%	Nb	%
	424	12%	328	9%	246	6%	232	6%	190	5%

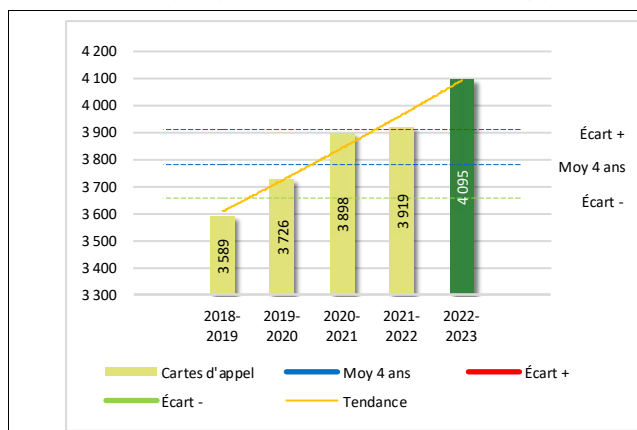
¹ Les « Alarmes » du Tableau 2 font référence à des constats municipaux émis en vertu de la réglementation existante suite à des déplacements non fondés; tandis que les « Alarmes » du Tableau 3 sont des alarmes relayées par un central au CGA donnant lieu à un déplacement, mais pas nécessairement à un constat.

Le tableau 3 des cartes d'appel trace le portrait des données de l'année courante par catégories. Par rapport à l'année précédente, le nombre total de cartes d'appel a augmenté de 176.

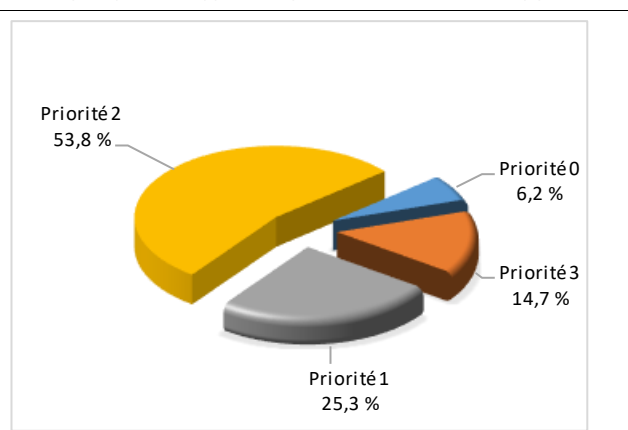
De plus, il est important de souligner le nombre d'appels et de dossiers traités par le *Centre de réponse aux citoyens* (CRC). Le CRC vise à offrir une alternative pour le citoyen qui communique avec la Sûreté via un centre de gestion des appels (CGA) et ce, pour les appels et/ou dossiers ne requérant pas le déplacement d'un policier. Pour l'année 2022 -2023, les policiers assignés au CRC ont répondu à 58 appels et ont ouvert 46 dossiers pour la MRC du Haut-Saint-Laurent.

Évolution du nombre de cartes d'appel au cours des dernières années et portrait par types de priorité de cartes d'appel pour l'année courante

Graphique 8 : Nombre de cartes d'appel



Graphique 9 : Types de priorité de cartes d'appel



Le graphique 8 illustre la fluctuation du nombre total de cartes d'appel au cours des cinq dernières années. Nous constatons que le nombre de cartes d'appel enregistré pour cette année se situe au-dessus de la moyenne.

RAPPORT ANNUEL D'ACTIVITÉS

Le graphique 9 indique que les cartes d'appel de priorité 2 sont les plus nombreuses à être enregistrées pour cette année.

La criminalité

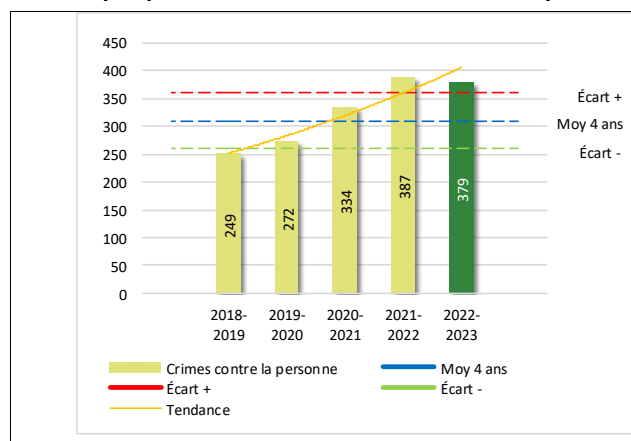
Tableau 4 Nombre de crimes contre la personne sur le territoire au cours des dernières années

	2018-2019	2019-2020	2020-2021	2021-2022	2022-2023
1000- Crimes contre la personne ¹					
Infractions entraînant la mort	0	0	1	0	0
Agressions sexuelles	31	25	35	57	46
Voies de fait	131	150	168	198	203
Vols qualifiés	0	0	4	2	5
Autres crimes contre la personne ²	87	97	126	130	125
Crimes contre la personne :	249	272	334	387	379

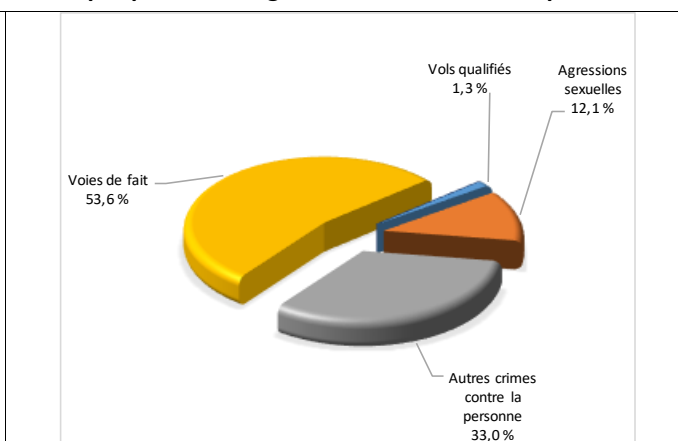
- 1 La section « Crimes contre la personne » présente le nombre de victimes d'actes criminels. Les sections suivantes présentent le nombre de dossiers opérationnels.
- 2 À titre informatif, les « Autres crimes contre la personne » incluent les cas d'enlèvement, de séquestration, d'extorsion, de profération de menaces, d'intimidation, etc.

Évolution du nombre de crimes contre la personne au cours des dernières années et portrait par catégories de crime contre la personne pour l'année courante

Graphique 10 : Nombre de crimes contre la personne



Graphique 11 : Catégories de crime contre la personne



Le graphique 10 présente le nombre de crimes contre la personne au cours des cinq dernières années. Nous constatons que la donnée de cette année se situe au-dessus de la moyenne.

Les résultats de l'année courante se situent au-dessus de l'écart supérieur. Les résultats accusent un recul statistiquement significatif par rapport au bilan des quatre dernières années de la MRC.

Le graphique 11 spécifie le nombre d'événements pour chacune des catégories des crimes contre la personne. Nous remarquons alors que les voies de fait sont le type de crimes le plus fréquent pour cette année.

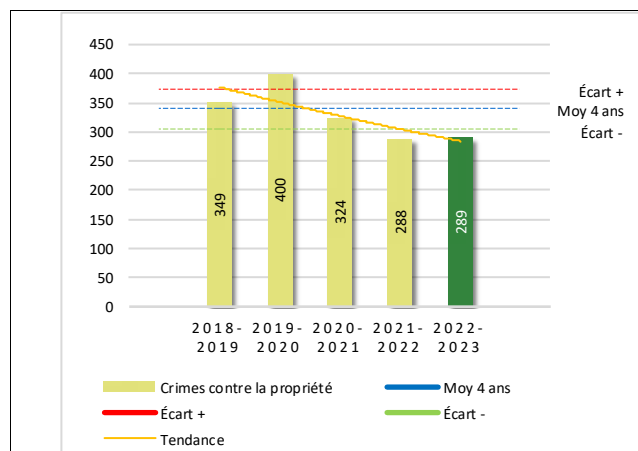
Tableau 5 Nombre de crimes contre la propriété sur le territoire au cours des dernières années

	2018-2019	2019-2020	2020-2021	2021-2022	2022-2023
2000- Crimes contre la propriété					
Incendies criminels	10	15	18	5	6
Introductions par effraction	78	99	71	47	48
Vols simples	97	88	79	64	65
Vols de véhicule	45	56	45	32	54
Recels	5	9	15	10	6
Fraudes	30	47	50	84	64
Méfais	84	86	46	46	46
Crimes contre la propriété :	349	400	324	288	289

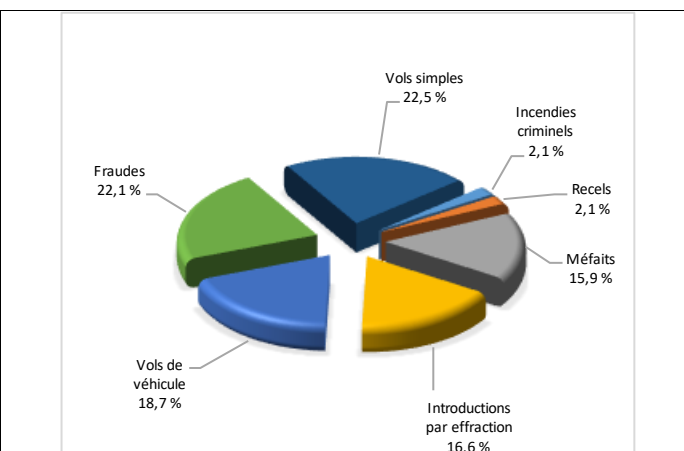
RAPPORT ANNUEL D'ACTIVITÉS

Évolution du nombre de crimes contre la propriété au cours des dernières années et portrait par catégories de crime contre la propriété pour l'année courante

Graphique 12 : Nombre de crimes contre la propriété



Graphique 13 : Catégories de crime contre la propriété



Le graphique 12 présente les crimes contre la propriété des cinq dernières années.

Les résultats de l'année courante se situent en dessous de l'écart inférieur. Les résultats présentent une amélioration statistiquement significative par rapport au bilan des quatre dernières années de la MRC.

Le graphique 13 indique le nombre d'événements pour chacune des catégories de crimes contre la propriété. Nous remarquons alors que les vols simples sont le type de crimes le plus fréquent au cours de l'année.

Tableau 6 Autres criminalités et interventions sur le territoire au cours des dernières années

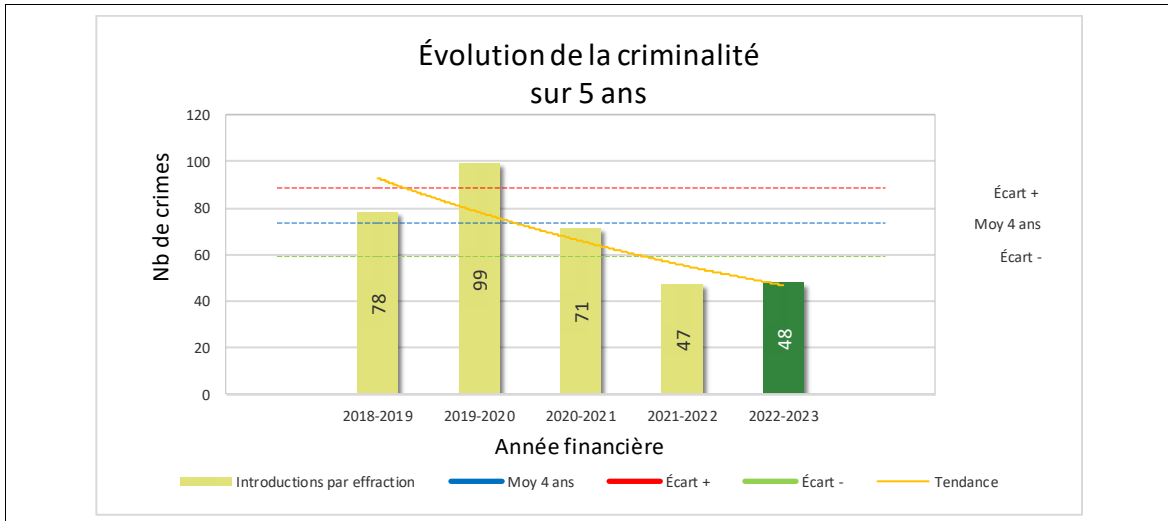
	2018-2019	2019-2020	2020-2021	2021-2022	2022-2023
Autres criminalités					
3000- Autres infractions au Code criminel ¹	64	74	84	80	90
4000 5000 - Loi régl. drogues et stupéfiants	52	30	44	35	37
6000- Infractions aux autres lois fédérales	1	2	6	3	1
7000- Infractions aux lois provinciales	56	51	52	64	65
Autres criminalités :	173	157	186	182	193
Activités policières					
A- Assistances	66	44	63	70	70
B- Permis	18	9	10	6	12
E- Enquêtes	175	241	274	288	330
F- Événements relatifs à la RACJ ²	63	31	30	37	30
P- Objets perdus ou trouvés	11	6	8	11	7
R- Interventions policières ³	290	288	363	404	391
V- Véhicules retrouvés ou remisés	30	26	43	62	58
X- Interpellation, observation et autre	34	54	56	31	46
Activités :	687	699	847	909	944
Total criminalité et activités :	1 458	1 528	1 691	1 766	1 805

1 La catégorie « Autres infractions au Code criminel » comprend différentes infractions telles : utilisation de monnaie contrefaite, avoir troublé la paix, évasion d'une garde légale, action indécente, production et distribution de pornographie juvénile, voyeurisme, leurre au moyen d'un ordinateur, appel téléphonique indécent, menace, incitation publique à la haine, etc.

2 La Régie des alcools, des courses et des jeux.

3 La catégorie « Interventions policières » comprend notamment les cas suivants : plainte de bruit, chicane de famille, service d'ordre, escorte de véhicule, affaire civile, transfert de détenu et de personne en crise, assistance au public, prise d'empreintes digitales, personne en détresse, etc.

GRAPHIQUE 14 : INTRODUCTIONS PAR EFFRACTION AU COURS DES DERNIÈRES ANNÉES



Le graphique 14 démontre que le nombre 48 de cette année est inférieur au nombre moyen 74 depuis les quatre dernières années. Ce type de crime présente une amélioration statistiquement significative par rapport aux années antérieures.

OPS VULCAIN – COVID-19

La Sûreté a poursuivi le déploiement de l'opération Vulcain, d'une part afin d'informer et protéger son personnel et d'autre part afin d'assurer le maintien des services aux citoyens à la fois de qualité et sécuritaire pour tous. L'opération visait également à soutenir les ministères et organismes ainsi que les autres services de police. Veuillez noter que cette opération a pris fin le 8 novembre 2022.

INTERVENTIONS EN MILIEU SCOLAIRE / JEUNESSE⁵

Cette section présente les différentes interventions réalisées en milieu scolaire. Elles sont donc distinctes des informations insérées dans la section « Prévention » au début du rapport annuel.

Le nombre d'élèves rencontrés dans le tableau suivant est en lien avec les dossiers d'enquête ou de tous types de rencontres.

INTERVENTIONS EN MILIEU SCOLAIRE / JEUNESSE	Année courante
Nombre d'enquêtes relatives au PIMS	n.d.
Nombre d'élèves rencontrés	n.d.
Nombre d'établissements scolaires où une enquête a eu lieu	n.d.

Nombre d'établissements scolaires sur le territoire	15
---	----

Plusieurs activités de préventions ont été réalisées au courant de l'année 2022-2023 auprès des jeunes de la région. En voici quelques exemples :

Description des activités	Commentaires
Prévention en sécurité routière	Des activités de prévention en lien avec la consommation d'alcool et de drogue au volant ont eu lieu avant la fin des classes.
Sécurité internet	31 août et 1^{er} septembre 2022 : 400 élèves de l'école secondaire régionale Châteauguay Valley (CVR) ont assisté des rencontres sur la cyberviolence et la cyberintimidation. 16 novembre 2022 : Kiosque à l'école secondaire CVR située à Ormstown afin d'effectuer de la prévention sur la cybersécurité et le vapotage.
Prévention criminalité	14 au 17 février 2023 : Ateliers réalisés à l'école secondaire CVR afin de faire de la prévention sur la violence amoureuse.
Sécurité à vélo	Des activités de prévention sur le port du casque à vélo ont été réalisées dans différentes écoles primaires de la région.

⁵ La Sûreté est actuellement en négociation depuis le 1^{er} avril 2022 avec l'Association des policières et policiers provinciaux du Québec (APPQ) relativement au renouvellement du contrat de travail de ses membres. Pendant la durée de ces négociations, le personnel d'encadrement des postes de la Sûreté a mis en place une méthode alternative de collecte d'information des activités policières. Conséquemment et bien que les activités continuent d'être réalisées sur le terrain, il sera difficile de comparer les statistiques antérieures des postes avec celles qui sont et seront collectées et analysées pendant l'application des moyens de sensibilisation par les membres de l'APPQ.

INTERVENTIONS PAR DES UNITÉS DE SOUTIEN ET MESURES D'URGENCE

Cette section présente les interventions réalisées sur le territoire de la MRC par des unités de soutien régionales ou de mesures d'urgence au cours de l'année. Voici les détails de ces interventions.

MISSION / TYPE DE SUPPORT	NOMBRE DE MISSION/SUPPORT	NOMBRE DE POLICIERS	DURÉE TOTALE - HEURES
Coordonnateur de recherche	1	1	1.5
Maître-chien	6	6	19.5
Module d'intervention	4	12	185.5
Équestre	1	2	14
TOTAL	12	21	220.5

En collaboration avec le Bureau de coordination et du soutien opérationnel (BCSO) du district Sud, les patrouilleurs de soutien MRC ont participé à des activités en sécurité routière. Lors de ces activités, ils ont émis des constats ou avertissements. À noter que le nombre de constats et avertissements sont inclus dans le nombre total présenté au tableau 1.

La Division de l'intervention en crime organisé a effectué, en compagnie de nos patrouilleurs, deux visites dans des établissements sur le territoire de la MRC.

ACTIVITÉS DIGNES D'INTÉRÊT ET ÉVÉNEMENTS MAJEURS

Voici les activités dignes d'intérêt et les événements majeurs ayant eu lieu au cours de l'année et qui n'ont pas été mentionnés dans les sections précédentes.

20 mai 2022 : Une vaste opération de recherche a été déclenchée et a permis la localisation à LaSalle d'un homme résident à Havelock souffrant d'un trouble neurocognitif disparu dans la même journée.

Du 4 juin au 28 août 2022 : Réalisation de 21 patrouilles sur le lac Saint-François, 148 interceptions, 2 expulsions, 6 constats et 41 avertissements.

9 au 12 juin 2022 : Présence des policiers à l'événement *Exposition d'Ormstown* qui a attiré environ 20 000 personnes.

30 novembre 2022 : Réalisation de plusieurs activités de sensibilisation en lien avec la violence entre partenaires intimes dans différentes MRC du centre de services de la MRC Salaberry-de-Valleyfield. Plusieurs policiers se sont mobilisés afin d'informer les gens de la responsabilité de chacun dans la lutte contre la violence entre partenaires intimes. Au niveau de la MRC du Haut-Saint-Laurent, une opération de concertation a été effectuée à l'intersection des routes 138 et 201 à Ormstown avec quatre intervenantes de la Résidence-Elle d'Huntingdon ainsi que cinq policiers. Près de 1 000 automobilistes ont été sensibilisés à la violence faite aux femmes. De plus, les médias se sont présentés sur place pour filmer l'opération.

6 décembre 2022 : Réalisation de l'activité « Allumez une chandelle en mémoire d'elles » en commémoration des 14 victimes de la Polytechnique afin de sensibiliser la population à ce féminicide. Lors de la présence de trois policiers ainsi que de la directrice de la Résidence-Elle, 1 000 chandelles ont été distribuées dans cinq commerces de la MRC.

Du 14 janvier au 8 mars 2023 : Les patrouilleurs ont réalisé 12 patrouilles en quads et motoneiges sur les sentiers sillonnant la MRC (396 interceptions, 22 constats et six avertissements)

15 janvier 2023 : Réalisation d'une opération en collaboration avec la Gendarmerie royale du Canada et les membres du United States Border Patrol afin d'intercepter quatre personnes qui traversaient les frontières américaines près de la montée Rennie.

23 février 2023 : Une joute de hockey amicale a été réalisée à l'aréna régional de Huntingdon avec les Frontaliers de l'École secondaire Arthur-Pigeon et des policiers de la Sûreté du Québec. Cette activité a permis de se rapprocher de la communauté principalement des jeunes et de faire de la prévention entre autres sur la sécurité routière et la cybersécurité.

21 mars 2023 : Une opération spéciale a été réalisée en collaboration avec Revenu Québec afin de détecter des infractions au *Code criminel* et au *Code de sécurité routière* (CSR) ainsi que des infractions à la *Loi sur la taxe sur les carburants*. Cette opération a permis d'effectuer 55 vérifications et d'émettre 17 constats en lien avec diverses infractions au CSR.

La Sûreté effectue une révision de courtoisie pour ce rapport.