



# RAPPORT ANNUEL D'ACTIVITÉS

POSTE DE LA MRC DE LA HAUTE-CÔTE-NORD  
DE LA SÛRETÉ DU QUÉBEC

DU 1<sup>ER</sup> AVRIL 2022  
AU 31 MARS 2023



## LISTE DES ABRÉVIATIONS, DES SIGLES ET DES ACRONYMES

APPQ	Association des policières et policiers du Québec
ASRP	Approche stratégique en résolution de problèmes
AVVR	Avis de vérification d'un véhicule routier
Bimestre	Période de deux mois consécutifs
BCSO	Bureau de coordination et de soutien opérationnel
CGA	Centre de gestion des appels
CRC	Centre de réponse aux citoyens
CSMRC	Centre de services MRC
CSP	Comité de sécurité publique
DG	Directeur général
DGA	Directeur général adjoint
ÉMIPIIC	Équipe mixte d'intervention - Policiers et intervenants communautaires
MRC	Municipalité régionale de comté
NSPP	Normes et standards en police de proximité
OPS	Opération spéciale
PARL	Plan d'activité régional et local
PIMS / PIJ	Programme d'intervention en milieu scolaire / Policier intervenant jeunesse (projet pilote)
PLI-Élus	Plan de lutte contre l'intimidation des élus et des gestionnaires municipaux
RACJ	Régie des alcools, des courses et des jeux
SIGMA	Système informatisé de la gestion des mobiles et des appels
SRAO	Système de répartition des appels par ordinateur
TAQ	Tableau d'activités quotidiennes
TBG	Tableau de bord de gestion

## MOT DU RESPONSABLE DE POSTE

---



C'est avec plaisir que je vous présente le rapport annuel d'activités du poste de la MRC de La Haute-Côte-Nord de la Sûreté du Québec pour l'année financière 2022-2023. Conformément à nos engagements ainsi qu'aux priorités déterminées par le CSP, le déploiement de nos actions se poursuit sur l'ensemble du territoire couvert.

Vous retrouverez notamment dans ce rapport, les activités réalisées en lien avec les priorités locales ainsi que les statistiques relatives à la sécurité routière, aux règlements municipaux, aux événements criminels et finalement, celles au traitement des cartes d'appel.

Ce rapport et ses résultats vous permettront d'assurer le suivi de la performance des services de la Sûreté du Québec.



Jean-Sébastien Légaré  
Responsable du poste principal de la MRC de la Haute-Côte-Nord

# RAPPORT ANNUEL D'ACTIVITÉS

## PRIORITÉS LOCALES<sup>2</sup>

Voici les priorités locales identifiées par le CSP pour l'année 2022-2023 et le bilan des activités réalisées.

### Priorité 1 : Combattre le trafic de drogues

DESCRIPTION DES ACTIVITÉS	COMMENTAIRES	NB ACTIVITÉS
Interventions reliées aux stupéfiants	Plusieurs perquisitions et arrestations en lien avec les stupéfiants.	17

### Priorité 2 : Intervenir en regard des véhicules hors route

DESCRIPTION DES ACTIVITÉS	COMMENTAIRES	NB ACTIVITÉS
Opérations de patrouille en motoneige ou en VTT	Patrouille en motoneiges, VTT ou avec véhicules aux abords des sentiers de motoneiges ou de VTT.	N/D

## DEMANDES PONCTUELLES DES ÉLUS ET DES CITOYENS

Voici les demandes ponctuelles des élus et des citoyens qui ont été adressées à la Sûreté au cours de la dernière année.

DESCRIPTION DES DEMANDES (ACTION* V, T, C)	COMMENTAIRES	NB REQUÊTES
Vitesse	C Signalement d'excès de vitesse aux Bergeronnes. Des opérations de contrôle de vitesse ont été menées dans le secteur.	1
Courses de voitures	C Signalement de courses de voitures à Sacré-Cœur. Présence policière accrue dans le secteur.	1
Autobus scolaire	T Signalement du non-respect des priorités envers l'autobus scolaire. Suivi des autobus scolaires.	1
Vitesse	C Signalement d'excès de vitesse à Forestville. Des opérations de contrôle de vitesse ont été menées dans le secteur.	1

#### \*LÉGENDE

**(V) En validation** : Requêtes reçues et en période d'évaluation afin de confirmer si elles sont fondées ou non et si elles nécessitent des interventions spécifiques.

**(T) En traitement** : Requêtes validées et fondées pour lesquelles des activités sont effectuées afin de régler la problématique visée (ex. : patrouilles, surveillances, radar, etc.).

**(C) Clos** : Requêtes qui sont résolues à la suite des activités effectuées ou qui sont non fondées.

<sup>2</sup> La Sûreté est actuellement en négociation depuis le 1<sup>er</sup> avril 2022 avec l'Association des policières et policiers provinciaux du Québec (APPQ) relativement au renouvellement du contrat de travail de ses membres. Pendant la durée de ces négociations, le personnel d'encadrement des postes de la Sûreté a mis en place une méthode alternative de collecte d'information des activités policières. Conséquemment et bien que les activités continuent d'être réalisées sur le terrain, il sera difficile de comparer les statistiques antérieures des postes avec celles qui sont et seront collectées et analysées pendant l'application des moyens de sensibilisation par les membres de l'APPQ.

# RAPPORT ANNUEL D'ACTIVITÉS

## PRÉVENTION<sup>3</sup>

Toujours en réponse aux besoins et aux réalités locales, les postes de la Sûreté tiennent des activités de prévention dans l'ensemble des municipalités qu'ils desservent, c'est-à-dire des mesures proactives et non pénales, qui ont pour but spécifique de réduire la criminalité en agissant sur les facteurs qui la déterminent, sur les circonstances et l'environnement dans lesquels sont commis les délits.

La grande majorité des activités de prévention se tiennent au quotidien, dans le cadre des interventions de l'ensemble des patrouilleurs.

Voici les principales activités de prévention réalisées au cours de la dernière année :

### Activités de prévention réalisées au cours de l'année

DESCRIPTION DES ACTIVITÉS	COMMENTAIRES	NB ACTIVITÉS
Vitesse	<p>2022-06-15 : Opération de prévention pour lutter contre les excès de vitesse.</p> <p>2022-09-10 : Les policiers ont intercepté à Forestville, une moto circulant à 166km/h dans une zone de 90 km/h. Le conducteur a reçu un constat de 1471\$ pour un grand excès de vitesse, son permis a été suspendu sur-le-champ pour une période de sept jours et la moto du contrevenant a été remorquée.</p> <p>2022-09-21 : Les policiers ont effectué à Forestville, une opération cinémomètre sur la route 385 au Km 24 et ils ont remis cinq constats de vitesse.</p> <p>2022-12-08 : Les policiers ont intercepté à Forestville, un automobiliste mineur circulant à une vitesse de 147 Km dans une zone de 90 km/h. Le conducteur s'est vu suspendre son permis pour une période de 7 jours.</p> <p>2023-03-20 : Les policiers ont intercepté un résident de Longue-Rive qui roulait à 157 km/h dans une zone de 90 km/h dans le secteur de Forestville. Le conducteur a reçu un constat d'infraction au montant 1330\$ en plus de l'inscription de 14 points d'inaptitude sur son permis de conduire.</p>	
Alcool et drogues	<p>2022-06-18 : Activité de prévention des cas de conduite avec les capacités affaiblies par l'alcool et la drogue. (2 arrestations).</p> <p>2022-07-26: Les policiers ont procédé à l'arrestation d'un individu à Forestville conduisant un véhicule à moteur avec les capacités affaiblies par l'alcool.</p> <p>2022-09-12 : Les policiers ont procédé à l'arrestation d'un individu, à Colombier, pour avoir conduit son véhicule avec la capacité affaiblie par l'alcool.</p> <p>2022-09-22 : Les policiers ont procédé à l'arrestation d'un conducteur à Forestville pour avoir conduit avec les capacités affaiblies par l'alcool. Le conducteur s'était endormi au volant de son véhicule sur la voie publique.</p> <p>2022-12-02 : Les policiers ont procédé à deux arrestations à Tadoussac pour conduite avec les capacités affaiblies par la drogue et l'alcool.</p> <p>2023-02-10 : Les policiers ont procédé à l'arrestation d'un conducteur à Forestville pour avoir conduit avec les capacités</p>	

<sup>3</sup> La Sûreté est actuellement en négociation depuis le 1<sup>er</sup> avril 2022 avec l'Association des policières et policiers provinciaux du Québec (APPQ) relativement au renouvellement du contrat de travail de ses membres. Pendant la durée de ces négociations, le personnel d'encadrement des postes de la Sûreté a mis en place une méthode alternative de collecte d'information des activités policières. Conséquemment et bien que les activités continuent d'être réalisées sur le terrain, il sera difficile de comparer les statistiques antérieures des postes avec celles qui sont et seront collectées et analysées pendant l'application des moyens de sensibilisation par les membres de l'APPQ.

# RAPPORT ANNUEL D'ACTIVITÉS

	<p>affaiblies par l'alcool.</p> <p>2023-02-11 : Les policiers ont procédé à l'arrestation d'un conducteur à Forestville pour avoir refusé de donner un échantillon d'haleine à l'aide de l'appareil de détection approuvé.</p> <p>2023-03-03 : Les policiers ont procédé à l'arrestation d'un conducteur aux Escoumins, pour avoir conduit avec les capacités affaiblies par l'alcool au Km 616 de la route 138.</p>	
Aires de vérification de freins	<p>Activités de prévention de sécurité routière concernant l'arrêt obligatoire à l'aire de vérification des freins sur la route 138 dans la municipalité de Tadoussac pour les véhicules de 3 tonnes et plus.</p>	
Récréotouristique	<p>2023-01-26 au 2023-01-29 : Activité de prévention dans les sentiers afin de promouvoir les bons comportements tels que; le port du casque, le respect des arrêts obligatoires, des limites de vitesse et de la signalisation, l'obligation d'avoir payé les droits d'accès aux sentiers de motoneige du Québec, et de conscientiser les conducteurs aux comportements à risque comme la conduite alors que la capacité de conduire est affaiblie par l'alcool et la drogue.</p> <p>2023-01-28 et 2023-01-29 : Les patrouilleurs motoneigistes de Tadoussac et de l'équipe de soutien opérationnel du Saguenay ont sillonné les sentiers de motoneiges entre les Escoumins et Sacré-Cœur. Plus de 40 motoneigistes ont été vérifiés. De plus, 8 constats d'infraction ont été signifiés pour diverses infractions.</p>	
Cybercriminalité	<p>Conférence avec des parents via la plate-forme TEAMS, en collaboration avec le CSSS de l'Estuaire sur les thèmes de la cyberintimidation, la sécurité sur internet, la violence entre partenaires intimes et la pornographie juvénile.</p>	

## POLICE DE PROXIMITÉ<sup>4</sup>

La Sûreté du Québec s'est formellement engagée dans une approche professionnelle de type communautaire. Cette philosophie de travail comprend les cinq grands principes suivants :

- La présence familière;
- La qualité du service aux citoyens;
- Le partenariat avec la population;
- La consultation de la clientèle;
- La résolution de problèmes.

Cette section présente les principales activités réalisées par l'approche de police de proximité.

### Présence familière et parrainage

À la Sûreté du Québec, la présence familière s'exprime par le programme de parrainage des municipalités.

Voici les principales activités de parrainage (qui visent la création de liens privilégiés avec les acteurs clés de la municipalité) ayant pour objectif la capacité d'être proactif dans la résolution de problématiques en matière de sécurité publique. Ces activités sont en lien avec les priorités locales identifiées par le CSP.

DESCRIPTION DES ACTIVITÉS	COMMENTAIRES	NB ACTIVITÉS
Communication avec les	Rencontres, échanges et communications avec les élus et les directeurs	

<sup>4</sup> La Sûreté est actuellement en négociation depuis le 1<sup>er</sup> avril 2022 avec l'Association des policières et policiers provinciaux du Québec (APPQ) relativement au renouvellement du contrat de travail de ses membres. Pendant la durée de ces négociations, le personnel d'encadrement des postes de la Sûreté a mis en place une méthode alternative de collecte d'information des activités policières. Conséquemment et bien que les activités continuent d'être réalisées sur le terrain, il sera difficile de comparer les statistiques antérieures des postes avec celles qui sont et seront collectées et analysées pendant l'application des moyens de sensibilisation par les membres de l'APPQ.

# RAPPORT ANNUEL D'ACTIVITÉS

directeurs généraux et élus	généraux des municipalités.	
Police de proximité avec les Premières Nations et les Inuits	Rencontres entre les patrouilleurs des corps de Police Autochtone et de la Sûreté du Québec.	
Communication avec les acteurs clés des services municipaux	Rencontres, échanges et communications avec le chef pompier, inspecteur municipal, responsable des travaux publics, etc.	
Communication avec les acteurs clés du milieu scolaire	Rencontre, échange et communication avec les directeurs d'écoles, brigadiers, transporteurs scolaires, etc.	
Communication avec les acteurs clés du milieu de la santé	Rencontre, échange et communication avec les intervenants, cliniques médicales, centres hospitaliers, etc.	
Communication avec un partenaire en sécurité publique	Rencontres, échanges et communications avec les organismes partenaires en sécurité publique : MTQ, SAAQ, faune, contrôle routier, etc..	
Communication avec les acteurs clés du milieu communautaire et des affaires	Rencontres avec les maisons des jeunes, groupes d'entraide, leaders communautaires, culturels et autochtones, commerçants, etc.	

## Résolution de problèmes

L'approche stratégique en résolution de problèmes (ASRP) permet d'associer des incidents autrement traités un par un, d'en dégager une compréhension globale et de rechercher des solutions durables, le tout en ayant recours aux partenaires et aux ressources des milieux affectés par des problématiques communes.

Voici les incidents traités par l'approche stratégique en résolution de problèmes au cours de la dernière année :

DESCRIPTION ET COMMENTAIRES		
Aucun		

## Activités communautaires réalisées au cours de l'année

Cette section présente les activités communautaires dans lesquelles les membres du poste se sont impliqués au cours de la dernière année.

DESCRIPTION ET COMMENTAIRES
2022-06-16 au 2022-06-19 : Présence de l'équipe équestre au festival de la Chanson à Tadoussac.
2022-08-26 : Participation des policiers du poste MRC Auxiliaire de la Haute-Côte-Nord à la parade de véhicules qui a eu lieu aux Escoumins lors du Festival marin.
Participation aux activités de la table de concertation en violence conjugale et agression à caractère sexuel avec les partenaires et organismes à la MRC de la Haute-Côte-Nord.

## STATISTIQUES OPÉRATIONNELLES

---

Cette section est consacrée aux statistiques de :

- Sécurité des réseaux de transport
- Règlements municipaux
- Cartes d'appel
- Criminalité

Les résultats qui vous sont présentés dans cette section vous permettront d'apprécier tout particulièrement la performance de la Sûreté au cours de la dernière année.

Afin de mettre ces données en perspective et d'en analyser l'évolution, vous pouvez également les comparer avec les données des quatre dernières années.

De plus, afin d'en faciliter l'analyse, ces données vous sont présentées à l'aide de deux types de graphiques.

Chacun des graphiques de type « *histogramme* » indique les résultats pour les cinq dernières années. Une ligne trace la moyenne des quatre dernières années.

Ces graphiques permettent aussi de situer les résultats de la dernière année par rapport à la **zone d'écart moyen**. L'écart moyen est calculé à partir de la moyenne des différences entre les données de chacune des années par rapport à la moyenne des quatre dernières années. Visuellement, il s'agit de la zone comprise entre les lignes « écart + » et « écart - ». Les résultats qui s'éloignent de cette zone méritent une attention particulière du CSP.

Des graphiques circulaires, ou de type « *pointe de tarte* », accompagnent également des histogrammes afin d'illustrer plus précisément la répartition des catégories d'événements plus préoccupants.

Notez que les données de cette section concernent l'ensemble du territoire couvert par les effectifs du poste de la MRC de La Haute-Côte-Nord. Les résultats pour chacune des municipalités vous sont présentés en annexes.

Un écart aux données présentées dans les rapports annuels précédents peut être attribuable à la modification du statut ou à l'évolution d'un dossier après la production du rapport annuel.

**À surveiller** : Depuis le mois de juin 2017, certains postes MRC ont été convertis en postes mixtes et gèrent désormais aussi le travail fait sur les autoroutes. Ce changement a pour conséquence d'ajouter les statistiques autoroutières à même celles de la MRC.

Statistiques extraites du Tableau de bord le : 2023-05-03



## La sécurité des réseaux de transport

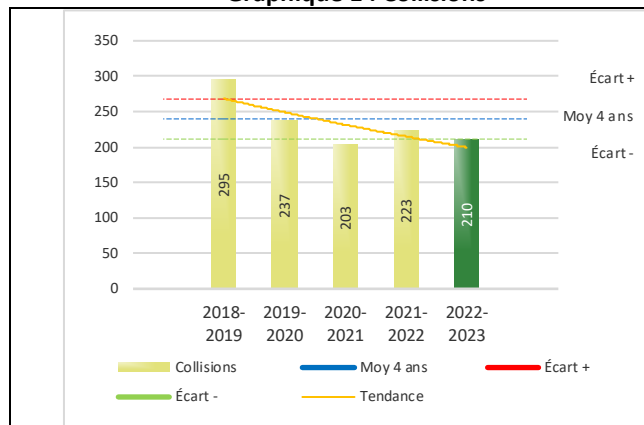
**Tableau 1** Nombre de collisions et d'interventions couvertes sur le territoire au cours des dernières années

		2018-2019	2019-2020	2020-2021	2021-2022	2022-2023
<b>Collisions</b>						
	Collisions mortelles	4	2	0	1	3
	Collisions avec blessés graves	1	1	2	4	2
	Collisions avec blessés légers	45	37	38	33	28
	Autres collisions avec blessés <sup>1</sup>	7	7	6	1	3
	Collisions matérielles	238	190	157	184	174
	<b>Sous-total :</b>	<b>295</b>	<b>237</b>	<b>203</b>	<b>223</b>	<b>210</b>
<b>Interventions</b>						
	Avertissements nautiques	0	0	0	0	0
	Capacités affaiblies	22	39	24	27	28
	Autres crimes <sup>2</sup>	70	35	22	20	30
	Constats provinciaux	4 958	4 973	3 995	5 449	5 303
	Constats municipaux	7	2	4	4	4
	AVVR <sup>3</sup>	18	33	14	8	17
	Avertissements	370	398	232	142	181
	<b>Sous-total :</b>	<b>5 445</b>	<b>5 480</b>	<b>4 291</b>	<b>5 650</b>	<b>5 563</b>

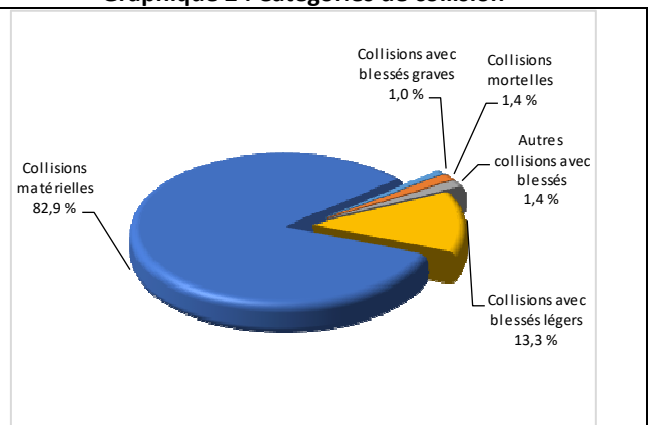
- 1 La catégorie « Autres collisions avec blessés » comprend les cas survenus hors des chemins publics.
- 2 La catégorie « Autres crimes » comprend les cas de conduite dangereuse, de poursuite, de délit de fuite, de conduite de véhicule routier pendant une interdiction (de conduire).
- 3 Avis de vérification d'un véhicule routier.

## Évolution du nombre de collisions au cours des dernières années depuis le 1<sup>er</sup> avril et portrait par catégories de collisions pour l'année courante

**Graphique 1 : Collisions**



**Graphique 2 : Catégories de collision**



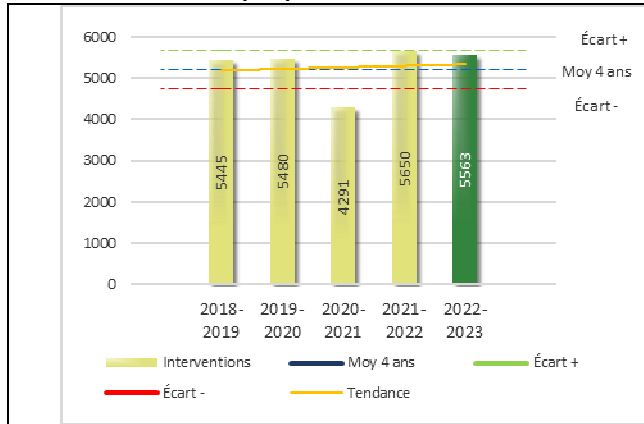
### Collisions

Le graphique 1 permet de constater une tendance à la baisse du bilan routier au cours des cinq dernières années. Le total des collisions de l'année courante, qui est de 210 collisions, se situe en dessous de l'écart moyen inférieur. Le bilan des collisions de l'année courante démontre une amélioration significative par rapport aux années antérieures.

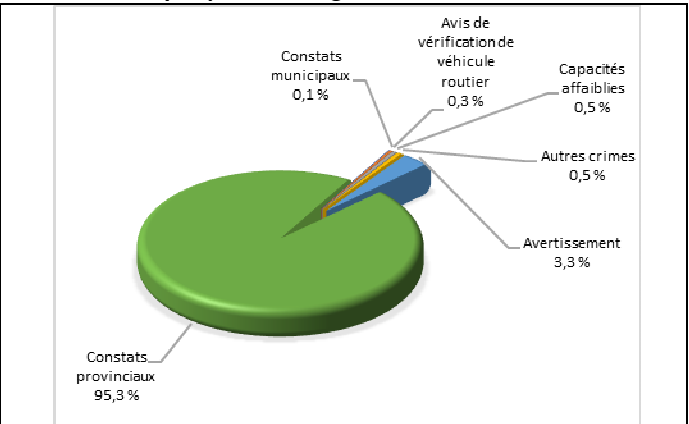
La variation la plus importante se situe au niveau des collisions matérielles qui affichent une baisse de 10 de collisions par rapport à l'année précédente. Cette amélioration est en accord avec la tendance observée pour les quatre années précédentes de ce type de collision.

## Évolution du nombre d'interventions au cours des dernières années et portrait par catégories d'intervention pour l'année courante

Graphique 3 : Interventions



Graphique 4 : Catégories d'intervention

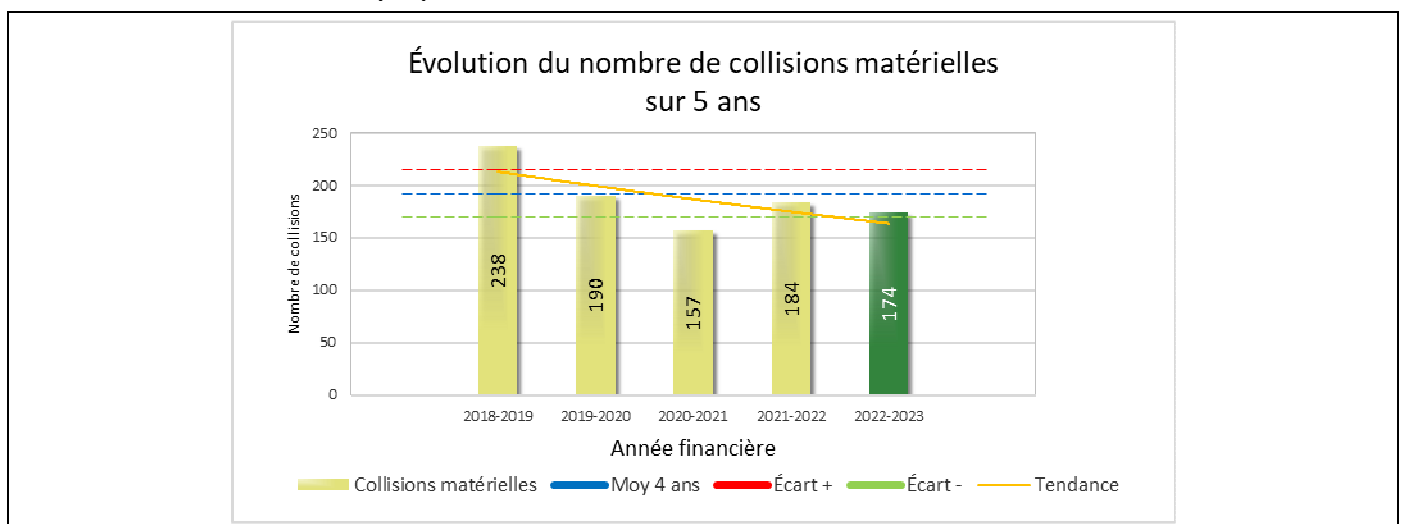


### Interventions

Le graphique 3 présente une augmentation du nombre d'interventions réalisées au cours de l'année courante par rapport aux années précédentes. Les résultats de l'année courante se situent dans la zone d'écart moyen ce qui signifie que les résultats demeurent statistiquement dans la moyenne par rapport au bilan des quatre dernières années de la MRC.

La variation la plus importante se situe au niveau des constats provinciaux qui affichent une diminution de 146 interventions par rapport à l'année précédente.

Graphique 5 : Collisions matérielles au cours des dernières années



Le graphique 5 présente l'évolution des collisions matérielles. Une diminution de 10 collisions par rapport à l'année dernière est constatée pour l'année en cours.

## Règlements municipaux

**Tableau 2** Nombre de constats émis pour des infractions aux règlements municipaux sur le territoire au cours des dernières années

Domaine	2018-2019	2019-2020	2020-2021	2021-2022	2022-2023
1) Alarmes <sup>1</sup>	0	1	1	1	0
2) Vente	1	0	0	0	1
3) Circulation <sup>2</sup>	5	2	3	2	0
4) Paix, bon ordre et sécurité publique	5	20	5	6	8
5) Nuisance	1	2	6	6	3
<b>Total :</b>	<b>12</b>	<b>25</b>	<b>15</b>	<b>15</b>	<b>12</b>

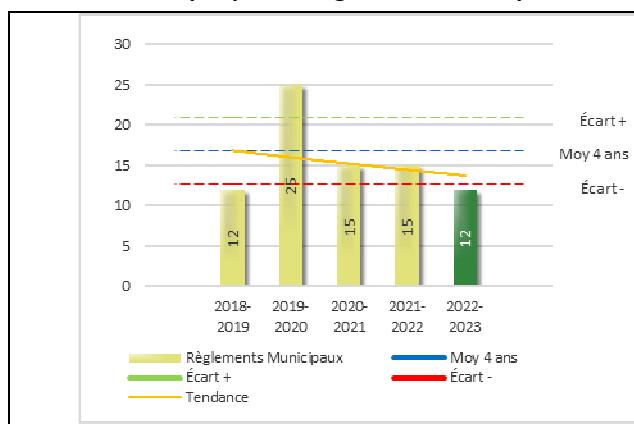
1 Les « Alarmes » du Tableau 2 font référence à des constats municipaux émis en vertu de la réglementation existante suite à des déplacements non fondés; tandis que les « Alarmes » du Tableau 3 sont des alarmes relayées par un central au CGA donnant lieu à un déplacement, mais pas nécessairement à un constat.

2 Types d'infraction de la circulation : endroits interdits, virages en « U », avertissement sonore, crissement des pneus, courses, et autres infractions impliquant des piétons, des animaux, des véhicules lourds, des véhicules d'urgence, etc.

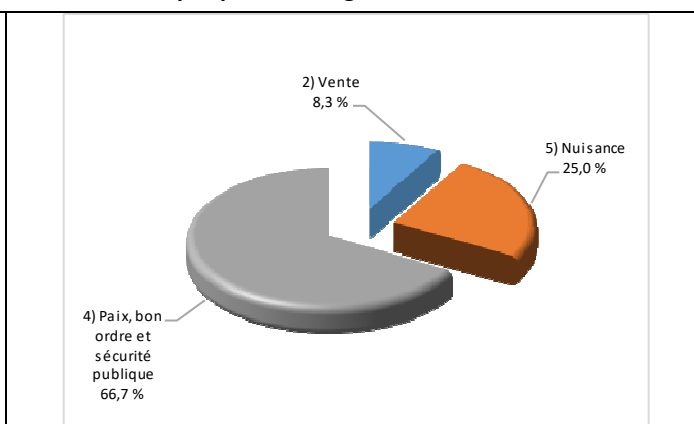
Le nombre de constats émis pour des infractions aux règlements municipaux a connu une diminution au cours de la dernière année. Les policiers ont émis un total de 12 constats.

## Évolution du nombre de constats émis pour des infractions aux règlements municipaux au cours des dernières années et portrait par catégories d'intervention pour l'année courante

**Graphique 6 : Règlements municipaux**



**Graphique 7 : Catégories d'intervention**



Le graphique 6 démontre que le nombre de constats municipaux émis cette année est inférieur au nombre moyen de constats émis depuis les quatre dernières années.

Les résultats de l'année courante se situent en dessous de l'écart inférieur. Les résultats accusent un recul statistiquement significatif par rapport au bilan des quatre dernières années de la MRC.

# RAPPORT ANNUEL D'ACTIVITÉS

## Cartes d'appel

Depuis le 1<sup>er</sup> décembre 2021, une nouvelle priorité a été ajoutée, soit la priorité 0. Il est donc possible qu'une baisse du total des cartes d'appel de priorité 1 soit observée.

Les définitions des priorités sont les suivantes :

- **Priorité 0**  
Événement *critique à très haut risque* pour la sécurité des personnes et nécessitant une *intervention policière immédiate*.
- **Priorité 1**  
Événement *à risque* ou nécessitant une *intervention policière rapide*.
- **Priorité 2**  
Événement *sans risque* pour la sécurité des personnes et pour lequel *l'intervention policière est différée, avec déplacement* policier, sur rendez-vous ou après avoir répondu aux événements P0 ou P1 en cours.
- **Priorité 3**  
Événement *sans risque* pour la sécurité des personnes et pour lequel *l'intervention policière est différée, sans déplacement* policier, sur rendez-vous téléphonique avec un membre du Centre de réponse aux citoyens (CRC) ou avec un patrouilleur; ou bien par déplacement du citoyen au poste de la Sûreté.

Ce rapport d'activités étant lié aux ententes de service pour la desserte en MRC, les cartes d'appel issues de communautés autochtones ne sont plus compilées depuis le 1<sup>er</sup> février 2023. Celles-ci font l'objet d'une reddition de compte distincte. Les données antérieures sur les cartes d'appel ont été rétroactivement corrigées pour faciliter la comparaison avec les présentes données.

**Tableau 3 Nombre de cartes d'appel sur le territoire au cours des dernières années**

	2018-2019		2019-2020		2020-2021		2021-2022		2022-2023	
Priorité 0							25		84	
Priorité 1	386		373		456		363		291	
Priorité 2	1 126		1 418		2 030		1 492		1 362	
Priorité 3	251		353		457		428		321	
<b>Total :</b>	<b>1 763</b>		<b>2 255</b>		<b>3 056</b>		<b>2 403</b>		<b>2 163</b>	
<b>Alarmes<sup>1</sup></b>	<b>138</b>	<b>%</b>	<b>111</b>	<b>%</b>	<b>113</b>	<b>%</b>	<b>95</b>	<b>%</b>	<b>105</b>	<b>%</b>
	2	0%	4	0%	6	0%	4	0%	2	0%

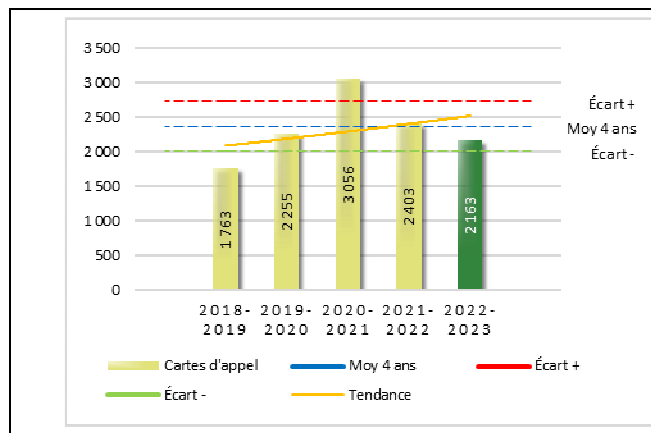
<sup>1</sup> Les « Alarmes » du Tableau 2 font référence à des constats municipaux émis en vertu de la réglementation existante suite à des déplacements non fondés; tandis que les « Alarmes » du Tableau 3 sont des alarmes relayées par un central au CGA donnant lieu à un déplacement, mais pas nécessairement à un constat.

Le tableau 3 des cartes d'appel trace le portrait des données de l'année courante par catégories. Par rapport à l'année précédente, le nombre total de cartes d'appel a diminué de 240.

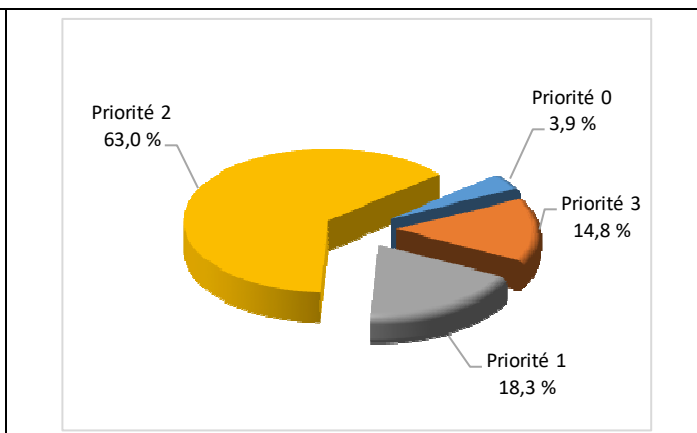
De plus, il est important de souligner le nombre d'appels et de dossiers traités par le *Centre de réponse aux citoyens* (CRC). Le CRC vise à offrir une alternative pour le citoyen qui communique avec la Sûreté via un centre de gestion des appels (CGA) et ce, pour les appels et/ou dossiers ne requérant pas le déplacement d'un policier. Pour l'année 2022-2023, les policiers assignés au CRC ont répondu à 7 appels et ont ouvert 7 dossiers pour la MRC de la Haute-Côte-Nord.

## Évolution du nombre de cartes d'appel au cours des dernières années et portrait par types de priorité de cartes d'appel pour l'année courante

**Graphique 8 : Nombre de cartes d'appel**



**Graphique 9 : Types de priorité de cartes d'appel**



Le graphique 8 illustre la fluctuation du nombre total de cartes d'appel au cours des cinq dernières années. Nous constatons que le nombre de cartes d'appel enregistré pour cette année se situe en dessous de la moyenne.

Le graphique 9 indique que les cartes d'appel de priorité 2 sont les plus nombreuses à être enregistrées pour cette année.

# RAPPORT ANNUEL D'ACTIVITÉS

## La criminalité

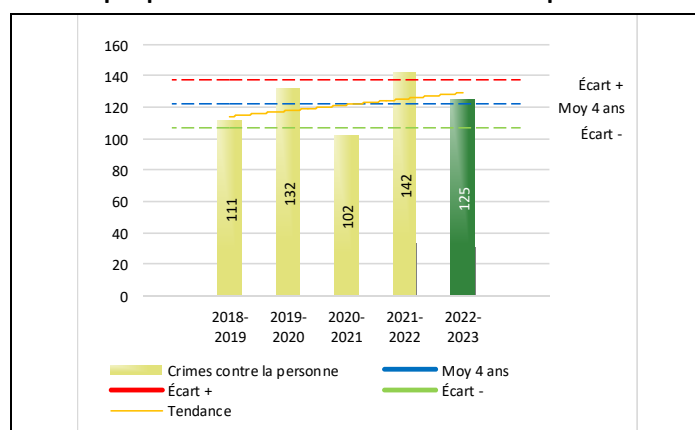
**Tableau 4** Nombre de crimes contre la personne sur le territoire au cours des dernières années

	2018-2019	2019-2020	2020-2021	2021-2022	2022-2023
<b>1000- Crimes contre la personne<sup>1</sup></b>					
Infractions entraînant la mort	0	1	1	0	0
Agressions sexuelles	18	22	9	22	31
Voies de fait	52	53	48	71	52
Vols qualifiés	0	0	1	0	0
Autres crimes contre la personne <sup>2</sup>	41	56	43	49	42
<b>Crimes contre la personne :</b>	<b>111</b>	<b>132</b>	<b>102</b>	<b>142</b>	<b>125</b>

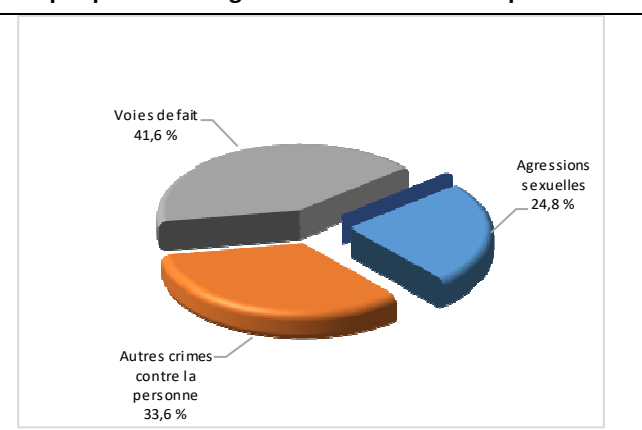
- 1 La section « Crimes contre la personne » présente le nombre de victimes d'actes criminels. Les sections suivantes présentent le nombre de dossiers opérationnels.
- 2 À titre informatif, les « Autres crimes contre la personne » incluent les cas d'enlèvement, de séquestration, d'extorsion, de profération de menaces, d'intimidation, etc.

## Évolution du nombre de crimes contre la personne au cours des dernières années et portrait par catégories de crime contre la personne pour l'année courante

**Graphique 10 : Nombre de crimes contre la personne**



**Graphique 11 : Catégories de crime contre la personne**



Le graphique 10 présente le nombre de crimes contre la personne au cours des cinq dernières années. Nous constatons que la donnée de cette année se situe au-dessus de la moyenne.

Les résultats de l'année courante se situent dans la zone d'écart moyen. Les résultats demeurent statistiquement dans la moyenne par rapport au bilan des quatre dernières années de la MRC.

Le graphique 11 spécifie le nombre d'événements pour chacune des catégories des crimes contre la personne. Nous remarquons alors que les voies de fait sont le type de crimes le plus fréquent pour cette année.

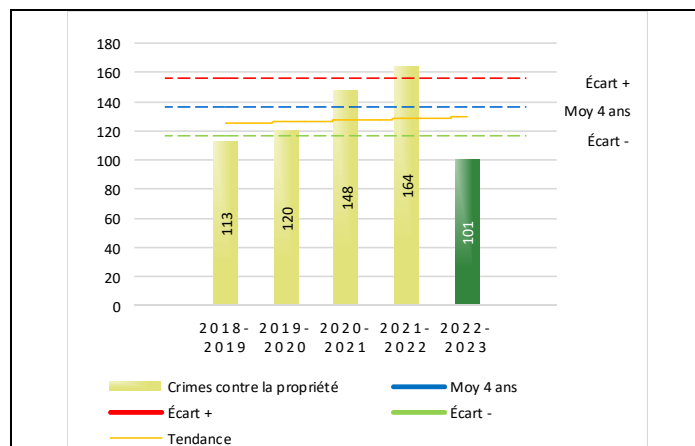
**Tableau 5** Nombre de crimes contre la propriété sur le territoire au cours des dernières années

	2018-2019	2019-2020	2020-2021	2021-2022	2022-2023
<b>2000- Crimes contre la propriété</b>					
Incendies criminels	4	6	1	2	1
Introductions par effraction	23	25	29	35	17
Vols simples	33	37	44	32	22
Vols de véhicule	13	8	13	9	4
Recels	0	1	4	3	2
Fraudes	14	10	21	53	31
Méfais	26	33	36	30	24
<b>Crimes contre la propriété :</b>	<b>113</b>	<b>120</b>	<b>148</b>	<b>164</b>	<b>101</b>

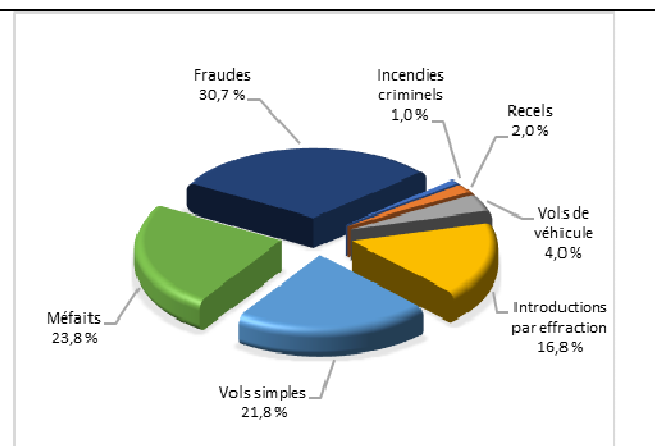
# RAPPORT ANNUEL D'ACTIVITÉS

## Évolution du nombre de crimes contre la propriété au cours des dernières années et portrait par catégories de crime contre la propriété pour l'année courante

Graphique 12 : Nombre de crimes contre la propriété



Graphique 13 : Catégories de crime contre la propriété



Le graphique 12 présente les crimes contre la propriété des cinq dernières années.

Les résultats de l'année courante se situent en dessous de l'écart. Les résultats présentent une amélioration statistiquement significative par rapport au bilan des quatre dernières années de la MRC.

Le graphique 13 indique le nombre d'événements pour chacune des catégories de crimes contre la propriété. Nous remarquons alors que les fraudes sont le type de crimes le plus fréquent au cours de l'année.

Tableau 6 Autres criminalités et interventions sur le territoire au cours des dernières années

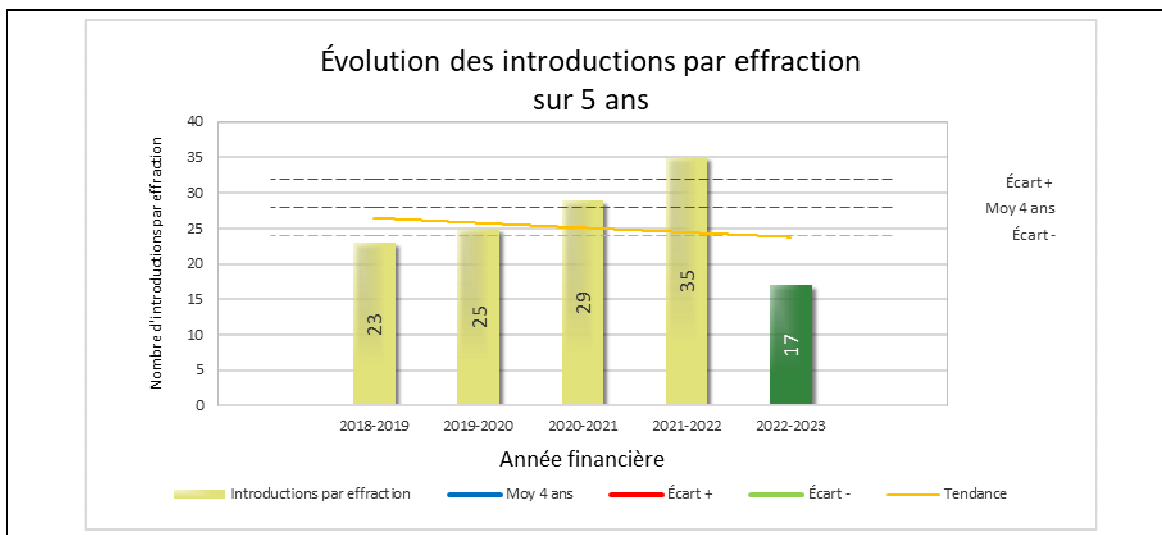
	2018-2019	2019-2020	2020-2021	2021-2022	2022-2023
<b>Autres criminalités</b>					
3000- Autres infractions au Code criminel <sup>1</sup>	42	39	39	25	39
4000 5000 - Loi régl. drogues et stupéfiants	25	15	25	16	9
6000- Infractions aux autres lois fédérales	1	0	1	0	0
7000- Infractions aux lois provinciales	7	10	8	10	11
<b>Autres criminalités :</b>	<b>75</b>	<b>64</b>	<b>73</b>	<b>51</b>	<b>59</b>
<b>Activités policières</b>					
A- Assistances	18	17	28	36	15
B- Permis	23	18	25	22	10
E- Enquêtes	88	78	119	124	88
F- Événements relatifs à la RACJ <sup>2</sup>	17	6	26	22	26
P- Objets perdus ou trouvés	18	5	12	11	14
R- Interventions policières <sup>3</sup>	189	117	160	147	96
V- Véhicules retrouvés ou remisés	23	9	10	17	23
X- Interpellation, observation et autre	41	52	33	34	18
<b>Activités :</b>	<b>417</b>	<b>302</b>	<b>413</b>	<b>413</b>	<b>290</b>
<b>Total criminalité et activités :</b>	<b>716</b>	<b>618</b>	<b>736</b>	<b>770</b>	<b>575</b>

1 La catégorie « Autres infractions au Code criminel » comprend différentes infractions telles : utilisation de monnaie contrefaite, avoir troublé la paix, évasion d'une garde légale, action indécente, production et distribution de pornographie juvénile, voyeurisme, leurre au moyen d'un ordinateur, appel téléphonique indécent, menace, incitation publique à la haine, etc.

2 La Régie des alcools, des courses et des jeux.

3 La catégorie « Interventions policières » comprend notamment les cas suivants : plainte de bruit, chicane de famille, service d'ordre, escorte de véhicule, affaire civile, transfert de détenu et de personne en crise, assistance au public, prise d'empreintes digitales, personne en détresse, etc.

GRAPHIQUE 14 : INTRODUCTIONS PAR EFFRACTION AU COURS DES DERNIÈRES ANNÉES



Le graphique 14 démontre que le nombre 17 de cette année est inférieur au nombre moyen 28 depuis les quatre dernières années.

Ce type de crime présente une amélioration statistiquement significative par rapport aux années antérieures.

## OPS VULCAIN – COVID-19

La dernière année a été marquée par la pandémie mondiale de la COVID-19. Les impacts de celles-ci ont eu un effet notamment sur les méthodes de travail à adopter afin de protéger la santé et la sécurité dans le respect des orientations gouvernementales au quotidien et lors d'interventions spécifiques. La santé publique a maintenu un certain nombre de mesures sanitaires. Veuillez noter que l'opération Vulcain a pris fin le 8 novembre 2022.

## INTERVENTIONS EN MILIEU SCOLAIRE / JEUNESSE<sup>5</sup>

Cette section présente les différentes interventions réalisées en milieu scolaire. Elles doivent donc être distinctes des informations insérées dans la section « Prévention » au début du rapport annuel.

Le nombre d'élèves rencontrés dans le tableau suivant est en lien avec les dossiers d'enquête ou de tous types de rencontres.

INTERVENTIONS EN MILIEU SCOLAIRE / JEUNESSE	Année courante
Nombre d'enquêtes relatives au PIMS	8
Nombre d'élèves rencontrés	343
Nombre d'établissements scolaires où une enquête a eu lieu	3

Nombre d'établissements scolaires sur le territoire	14
---	----

## INTERVENTIONS PAR DES UNITÉS DE SOUTIEN ET MESURES D'URGENCE

Cette section présente les interventions réalisées sur le territoire de la MRC par des unités de soutien régionales ou de mesures d'urgence au cours de l'année. Voici les détails de ces interventions.

Aucune

## ACTIVITÉS DIGNES D'INTÉRÊT ET ÉVÉNEMENTS MAJEURS

Le bulletin d'information policière CSMRC vous présente les réalisations entreprises localement par la Sûreté en matière de sécurité routière et récréotouristique, enquêtes criminelles et prévention. Vous y trouverez des actions concrètes en réponse aux enjeux et préoccupations soulevés par vos élus en matière de sécurité publique. Ces bulletins sont disponibles au [sq.gouv.qc.ca/bulletins/](http://sq.gouv.qc.ca/bulletins/).

Voici les activités dignes d'intérêt et les événements majeurs ayant eu lieu au cours de l'année et qui n'ont pas été mentionnés dans les sections précédentes.

**2022-07-15** : à Longue-Rive, trois adultes et deux enfants de la communauté d'Essipit pêchaient légalement des homards à environ 1 kilomètre des rochers derrière l'église de Longue-Rive.

Vers 11h30, ils ont entendu un coup de feu et le sifflement de la balle qui serait entrée dans l'eau près d'un des enfants. Le dossier est toujours en enquête. Les agents et enquêteurs de la Sûreté, en collaboration avec les agents de Pêches et Océans Canada et ceux du service de police d'Essipit travaillent sur le dossier.

<sup>5</sup> La Sûreté est actuellement en négociation depuis le 1<sup>er</sup> avril 2022 avec l'Association des policières et policiers provinciaux du Québec (APPQ) relativement au renouvellement du contrat de travail de ses membres. Pendant la durée de ces négociations, le personnel d'encadrement des postes de la Sûreté a mis en place une méthode alternative de collecte d'information des activités policières. Conséquemment et bien que les activités continuent d'être réalisées sur le terrain, il sera difficile de comparer les statistiques antérieures des postes avec celles qui sont et seront collectées et analysées pendant l'application des moyens de sensibilisation par les membres de l'APPQ.



# RAPPORT ANNUEL D'ACTIVITÉS

2022-10-21 : une personne disparue lors d'une activité de chasse.

Poste de commandement ouvert pour les recherches, mobilisant 2 véhicules tout-terrain et 2 véhicules automobiles ainsi que la mobilisation de plusieurs bénévoles. La personne fut retrouvée saine et sauve par les patrouilleurs en VTT dans la Municipalité de Portneuf sur Mer.

2022-12-05 : collision mortelle impliquant un véhicule lourd aux Grandes-Bergeronnes, fermeture de la route en raison de déversement de produits pétroliers.

2022-12-20 : collision mortelle en motoneige à Sacré-Cœur (dans le sentier fédéré).

2023-02-27 : Accident de motoneige avec blessée, survenu en forêt au Km 36 du chemin de la Rivière-Portneuf. La conductrice ayant passé tout droit dans une courbe, est tombée dans un ravin. Les pompiers, policiers, ambulanciers se sont rendus sur place et avec l'aide de précieux volontaires qui étaient sur place, ont réussi à extirper la dame de sa fâcheuse situation. La dame a subi plusieurs blessures mais sa vie n'était pas menacée.

Durant l'année : 15 inspections de bars et restaurants sur le territoire de la MRC de la Haute-Côte-Nord lors de l'opération « Timbré ».

→ 3 cas d'infractions enregistrés.

La Sûreté effectue une révision de courtoisie pour ce rapport.