



RAPPORT ANNUEL D'ACTIVITÉS

POSTE DE LA MRC
DE LA HAUTE-YAMASKA
DE LA SÛRETÉ DU QUÉBEC

DU 1^{ER} AVRIL 2022
AU 31 MARS 2023



LISTE DES ABRÉVIATIONS, DES SIGLES ET DES ACRONYMES

APPQ	Association des policières et policiers du Québec
ASRP	Approche stratégique en résolution de problèmes
AVVR	Avis de vérification d'un véhicule routier
Bimestre	Période de deux mois consécutifs
BCSO	Bureau de coordination et de soutien opérationnel
CGA	Centre de gestion des appels
CRC	Centre de réponse aux citoyens
CSMRC	Centre de services MRC
CSP	Comité de sécurité publique
DG	Directeur général
DGA	Directeur général adjoint
ÉMIPIIC	Équipe mixte d'intervention - Policiers et intervenants communautaires
MRC	Municipalité régionale de comté
NSPP	Normes et standards en police de proximité
OPS	Opération spéciale
PARL	Plan d'activité régional et local
PIMS / PIJ	Programme d'intervention en milieu scolaire / Policier intervenant jeunesse (projet pilote)
PLI-Élus	Plan de lutte contre l'intimidation des élus et des gestionnaires municipaux
RACJ	Régie des alcools, des courses et des jeux
SIGMA	Système informatisé de la gestion des mobiles et des appels
SRAO	Système de répartition des appels par ordinateur
TAQ	Tableau d'activités quotidiennes
TBG	Tableau de bord de gestion

MOT DU RESPONSABLE DE POSTE



C'est avec plaisir que je vous présente le rapport annuel d'activités du poste de la MRC de La Haute-Yamaska de la Sûreté du Québec pour l'année financière 2022-2023. Conformément à nos engagements ainsi qu'aux priorités déterminées par le CSP, le déploiement de nos actions se poursuit sur l'ensemble du territoire couvert.

Vous retrouverez notamment dans ce rapport, les activités réalisées en lien avec les priorités locales ainsi que celles en lien avec nos actions préventives et notre approche communautaire. De plus, vous retrouverez dans le rapport les statistiques relatives à la sécurité des réseaux de transport, aux règlements municipaux, aux événements criminels et finalement, celles relatives au traitement des cartes d'appel.

La dernière année, qui a enfin vu arriver la fin de la pandémie, a certainement été marquée par de nombreux défis pour plusieurs. D'une part, le retour de la majorité des activités sociales, sportives et culturelles a permis à une grande partie de la population de retrouver ses habitudes de vie. D'autre part, de plus en plus de citoyens se voient aux prises avec des problématiques de santé mentale exacerbées par la pandémie; c'est là que nos policiers entrent en jeu et relèvent quotidiennement le défi d'intervenir auprès de cette clientèle.

Ce rapport et ses résultats vous permettront d'assurer le suivi de la performance des services de la Sûreté du Québec.

Jacques Roy

Sergent Jacques Roy, responsable du poste MRC de la Haute-Yamaska

RAPPORT ANNUEL D'ACTIVITÉS

PRIORITÉS LOCALES²

Voici les priorités locales identifiées par le CSP pour l'année 2022-2023 et le bilan des activités réalisées.

Priorité : Présence accrue dans les zones scolaires (30 KM) et résidentielles (40 KM).

DESCRIPTION DES ACTIVITÉS	COMMENTAIRES	NB ACTIVITÉS (depuis 1er avril)
Opérations en zones scolaires (30 KM/H).	Quotidiennement, des patrouilleurs ont été assignés dans les zones ciblées. Des opérations en sécurité routière furent planifiées régulièrement pour assurer une visibilité aux endroits stratégiques.	n.d.
Opérations en zones résidentielles.		

Priorité : Présence accrue afin de prévenir les vols, méfaits, lieux publics, établissements municipaux (parcs, plage), industries et parcs industriels.

DESCRIPTION DES ACTIVITÉS	COMMENTAIRES	NB ACTIVITÉS (depuis 1er avril)
Patrouille des parcs industriels et industries de la MRC.	Les équipes de patrouille se sont assurées de visiter régulièrement les endroits identifiés. Des patrouilles en véhicules et à pied furent effectuées de façon assidue.	n.d.
Patrouille des lieux publics, parc municipaux -BMX et la plage.		

Priorité : Réaliser des activités de rapprochement et de proximité en effectuant des patrouilles hors du véhicule.

PATROUILLES À PIED	COMMENTAIRES	NB ACTIVITÉS (depuis 1er avril)
Zones commerciales	Quotidiennement, les patrouilleurs de la MRC Haute-Yamaska interagissent avec la population en effectuant des patrouilles à pied.	n.d.
Zones scolaires		
Zones résidentielles		
Parcs		
Autres zones publiques		

² La Sûreté est actuellement en négociation depuis le 1^{er} avril 2022 avec l'Association des policières et policiers provinciaux du Québec (APPQ) relativement au renouvellement du contrat de travail de ses membres. Pendant la durée de ces négociations, le personnel d'encadrement des postes de la Sûreté a mis en place une méthode alternative de collecte d'information des activités policières. Conséquemment et bien que les activités continuent d'être réalisées sur le terrain, il sera difficile de comparer les statistiques antérieures des postes avec celles qui sont et seront collectées et analysées pendant l'application des moyens de sensibilisation par les membres de l'APPQ.

PRÉVENTION³

Toujours en réponse aux besoins et aux réalités locales, les postes de la Sûreté tiennent des activités de prévention dans l'ensemble des municipalités qu'ils desservent, c'est-à-dire des mesures proactives et non pénales, qui ont pour but spécifique de réduire la criminalité en agissant sur les facteurs qui la déterminent, sur les circonstances et l'environnement dans lesquels sont commis les délits.

La grande majorité des activités de prévention se tiennent au quotidien, dans le cadre des interventions de l'ensemble des patrouilleurs.

Voici les principales activités de prévention réalisées au cours de la dernière année :

Activités de prévention réalisées au cours de l'année

DESCRIPTION DES ACTIVITÉS	COMMENTAIRES	NB ACTIVITÉS
Alcool au volant	Diffusion du programme de prévention sur la conduite avec facultés affaiblies aux jeunes de 5 ^e secondaire.	n.d.
Intimidation et violence	Rencontres de groupes de 5 ^e et 6 ^e année dans les écoles primaires de la MRC.	
Prévention en transport scolaire	En septembre et octobre, diffusion à la clientèle de maternelle et première année du primaire dans les écoles de la MRC.	
Sexto	Rencontres de sensibilisation dans les écoles primaires et secondaires de la MRC.	
Technologique et avisé (Cyber)	Présentations dans les écoles primaires de la MRC.	
Autres	Participation à une formation pour agents de sécurité à l'école Wilfrid-Léger.	

³ La Sûreté est actuellement en négociation depuis le 1^{er} avril 2022 avec l'Association des policières et policiers provinciaux du Québec (APPQ) relativement au renouvellement du contrat de travail de ses membres. Pendant la durée de ces négociations, le personnel d'encadrement des postes de la Sûreté a mis en place une méthode alternative de collecte d'information des activités policières. Conséquemment et bien que les activités continuent d'être réalisées sur le terrain, il sera difficile de comparer les statistiques antérieures des postes avec celles qui sont et seront collectées et analysées pendant l'application des moyens de sensibilisation par les membres de l'APPQ.

POLICE DE PROXIMITÉ⁴

La Sûreté du Québec s'est formellement engagée dans une approche professionnelle de type communautaire. Cette philosophie de travail comprend les cinq grands principes suivants :

- La présence familière;
- La qualité du service aux citoyens;
- Le partenariat avec la population;
- La consultation de la clientèle;
- La résolution de problèmes.

Cette section présente les principales activités réalisées par l'approche de police de proximité.

Présence familière et parrainage

À la Sûreté du Québec, la présence familière s'exprime par le programme de parrainage des municipalités.

Voici les principales activités de parrainage (qui visent la création de liens privilégiés avec les acteurs clés de la municipalité) ayant pour objectif la capacité d'être proactif dans la résolution de problématiques en matière de sécurité publique. Ces activités sont en lien avec les priorités locales identifiées par le CSP.

Notons que le rôle du CLPC s'est bonifié dans le cadre de la révision du programme de parrainage. L'approche RELAIS, en cours de déploiement, vise la multiplication des liens d'échanges privilégiés avec des acteurs clés provenant de différentes sphères. C'est une approche intégrée, de concertation et de résolution de problème en sécurité publique.

DESCRIPTION DES ACTIVITÉS	COMMENTAIRES	Nb ACTIVITÉS
Bien qu'aucune statistique officielle ne soit disponible, les policiers de la MRC Haute-Yamaska continuent de maintenir un lien étroit avec les acteurs de tous les milieux par des rencontres, appels etc.	DG et élus : Maires, directeurs généraux, préfets, conseillers municipaux.	n.d.
	Services municipaux : Chefs pompiers, inspecteurs municipaux, responsables des travaux publics, bibliothécaires, secrétaires-trésoriers, employés à la voirie, greffiers, juges de paix, responsables des communications, etc.	
	Milieu scolaire : Directeurs d'écoles, brigadiers, transporteurs scolaires, directeurs de centre de services scolaires, intervenants milieux de vie des jeunes (écoles, maisons de jeunes, camps de jour), etc.	
	Milieu de la santé : Centres hospitaliers, cliniques médicales, services ambulanciers, services d'aide en santé mentale (relevant du CISSS/CIUSSS), centres de réadaptation en dépendances (relevant du CISSS, CIUSSS), etc.	
	Milieu communautaire et des affaires : Organismes communautaires ou OSBL NE RELEVANT PAS des CISSS ou CIUSSS (violence conjugale, santé mentale, dépendances, CAVAC, groupes d'entraide, clubs sociaux, justice alternative, etc.).	
	Sécurité publique : Sûretés municipales, SAAQ, Contrôle routier Québec, Ministère des Transports et de la Mobilité durable, Ministère des Ressources naturelles et des Forêts, Hydro-Québec, centres de détention, responsables des palais de justice, procureurs-chefs, la Direction des services professionnels et correctionnels, services de transports locaux.	

⁴ La Sûreté est actuellement en négociation depuis le 1^{er} avril 2022 avec l'Association des policières et policiers provinciaux du Québec (APPQ) relativement au renouvellement du contrat de travail de ses membres. Pendant la durée de ces négociations, le personnel d'encadrement des postes de la Sûreté a mis en place une méthode alternative de collecte d'information des activités policières. Conséquemment et bien que les activités continuent d'être réalisées sur le terrain, il sera difficile de comparer les statistiques antérieures des postes avec celles qui sont et seront collectées et analysées pendant l'application des moyens de sensibilisation par les membres de l'APPQ.

RAPPORT ANNUEL D'ACTIVITÉS

Résolution de problèmes

L'approche stratégique en résolution de problèmes (ASRP) permet d'associer des incidents autrement traités un par un, d'en dégager une compréhension globale et de rechercher des solutions durables, le tout en ayant recours aux partenaires et aux ressources des milieux affectés par des problématiques communes.

Voici les incidents traités par l'approche stratégique en résolution de problèmes au cours de la dernière année :

DESCRIPTION ET COMMENTAIRES
Aucune ASRP pour l'année 2022-2023

RAPPORT ANNUEL D'ACTIVITÉS

Programme de cadets

Le Programme de cadets de la Sûreté existe depuis 2009. Au fil des années, le nombre de cadets, ainsi que le nombre de MRC intéressées à ce programme n'ont cessé d'augmenter. Les coûts liés au programme sont partagés entre la Sûreté et le partenaire municipal impliqué. De plus, depuis 2021, la Sûreté autorise la bonification du Programme de cadets avec l'ajout d'heures bonifiées, et ce, financées entièrement par les partenaires qui en font la demande.

À cet effet, la MRC de la Haute-Yamaska se prévaut des services de cadets depuis plusieurs années. L'été dernier, deux cadets sont venus bonifier l'offre de la Sûreté du Québec sur notre territoire.

Le Programme de cadets permet d'accentuer la visibilité de l'organisation sur son territoire, de soutenir le modèle de police de proximité et de bonifier l'offre de service en prévention de la criminalité. Il représente donc un service à valeur ajoutée pour plusieurs types de clientèle, soit les citoyens et les MRC/municipalités (visibilité), les cadets (recrutement et développement), les policiers (soutien) et la Sûreté.

Récemment, la raison d'être du Programme de cadets a été précisée, en fonction de trois objectifs mesurables, soit :

Élargir le nombre d'activités de prévention, de parrainage ou de rapprochement avec les communautés, en période estivale.

Offrir une expérience de travail au sein d'un milieu policier pour les étudiants aspirants policiers.

Maintenir le nombre potentiel de candidats-cadets pour le recrutement de policiers de la Sûreté.

Les responsables de poste et les coordonnateurs désignés, de concert avec les élus, participent à la planification des tâches des cadets en considérant l'ensemble des besoins des partenaires et de la clientèle.

Voici les principales activités qui ont été effectuées par les cadets au cours de la dernière année.

167 activités de surveillance à pied et à vélo (parcs, écoles, quartiers résidentiels, camps de jour, etc.) dont;

17 présences à des festivités

67 visites dans des parcs

47 visites de plages

40 rencontres avec des partenaires;

Rencontre de plus de 11 000 citoyens;

Émission de 91 avertissements en lien avec les règlements municipaux dans les parcs et autres endroits publics;

Distribution de 150 dépliant. En majorité dans les commerces, en prévention de la fraude;

Trois activités de participation à des programmes de prévention et de relations communautaires.

Activités communautaires réalisées au cours de l'année

Cette section présente les activités communautaires dans lesquelles les membres du poste se sont impliqués au cours de la dernière année.

DESCRIPTION ET COMMENTAIRES
Participation au comité Anti Intimidation de l'école Wilfrid-Léger.
Participation à la table Toxico de Haute-Yamaska.
Participation à la Table Jeunesse Haute-Yamaska.
Participation à la Table de violence faite aux femmes Haute-Yamaska/Brome-Missisquoi.
Participation à la Table des aînés Haute-Yamaska.
Participation au Vélothon de Roxton Pond.
Dîner à la maison des jeunes de Waterloo.
Accompagnement au bal des finissants de l'école Wilfrid-Léger.
Plusieurs dîners pris avec les élèves à l'école Wilfrid-Léger.
Participation à un comité WAXPEN (vapeuse à cannabis) à Waterloo.
Dîner en compagnie du directeur et des élèves à l'école de la Moisson-d'Or de Saint-Alphonse-de-Granby.
Partenaire actif de l'organisme Échec au crime dans la MRC de la Haute-Yamaska.

STATISTIQUES OPÉRATIONNELLES

Cette section est consacrée aux statistiques de :

- Sécurité des réseaux de transport
- Règlements municipaux
- Cartes d'appel
- Criminalité

Les résultats qui vous sont présentés dans cette section vous permettront d'apprécier tout particulièrement la performance de la Sûreté au cours de la dernière année.

Afin de mettre ces données en perspective et d'en analyser l'évolution, vous pouvez également les comparer avec les données des quatre dernières années.

De plus, afin d'en faciliter l'analyse, ces données vous sont présentées à l'aide de deux types de graphiques.

Chacun des graphiques de type « *histogramme* » indique les résultats pour les cinq dernières années. Une ligne trace la moyenne des quatre dernières années.

Ces graphiques permettent aussi de situer les résultats de la dernière année par rapport à la **zone d'écart moyen**. L'écart moyen est calculé à partir de la moyenne des différences entre les données de chacune des années par rapport à la moyenne des quatre dernières années. Visuellement, il s'agit de la zone comprise entre les lignes « écart + » et « écart - ». Les résultats qui s'éloignent de cette zone méritent une attention particulière du CSP.

Des graphiques circulaires, ou de type « *pointe de tarte* », accompagnent également des histogrammes afin d'illustrer plus précisément la répartition des catégories d'événements plus préoccupants.

Notez que les données de cette section concernent l'ensemble du territoire couvert par les effectifs du poste de la MRC de La Haute-Yamaska. Les résultats pour chacune des municipalités vous sont présentés en annexes.

Un écart aux données présentées dans les rapports annuels précédents peut être attribuable à la modification du statut ou à l'évolution d'un dossier après la production du rapport annuel.

À surveiller : depuis le mois de juin 2017, certains postes MRC ont été convertis en postes mixtes et gèrent désormais aussi le travail fait sur les autoroutes. Ce changement a pour conséquence d'ajouter les statistiques autoroutières à même celles de la MRC.

Statistiques extraites du Tableau de bord le : 2023-05-03

RAPPORT ANNUEL D'ACTIVITÉS

La sécurité des réseaux de transport

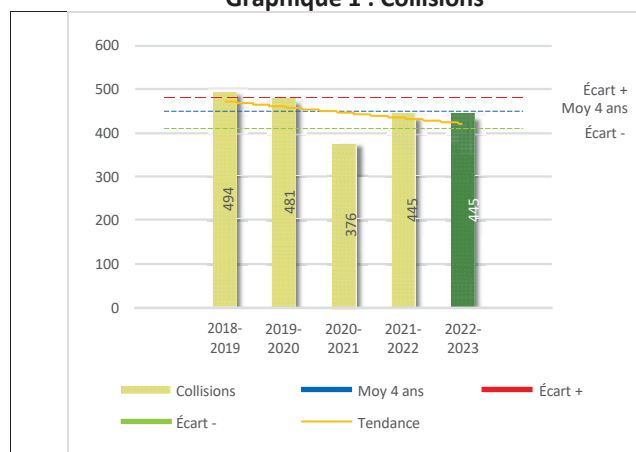
Tableau 1 Nombre de collisions et d'interventions couvertes sur le territoire au cours des dernières années

		2018-2019	2019-2020	2020-2021	2021-2022	2022-2023
Collisions						
	Collisions mortelles	3	1	2	2	3
	Collisions avec blessés graves	3	9	5	10	3
	Collisions avec blessés légers	109	114	95	98	100
	Autres collisions avec blessés ¹	2	0	1	0	1
	Collisions matérielles	377	357	273	335	338
	Sous-total :	494	481	376	445	445
Interventions						
	Avertissements nautiques	0	5	10	0	0
	Capacités affaiblies	23	36	27	34	13
	Autres crimes ²	43	42	35	32	25
	Constats provinciaux	734	738	510	502	425
	Constats municipaux	1 497	1 386	1 488	1 492	1 141
	AVVR ³	24	21	28	23	4
	Avertissements	1 038	798	615	556	373
	Sous-total :	3 359	3 026	2 713	2 639	1 981

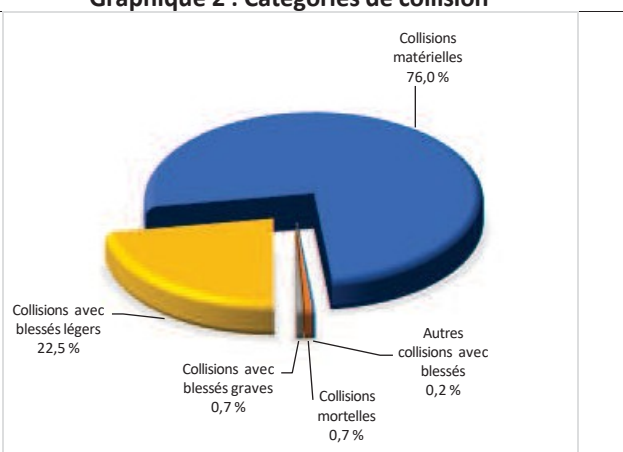
- 1 La catégorie « Autres collisions avec blessés » comprend les cas survenus hors des chemins publics.
- 2 La catégorie « Autres crimes » comprend les cas de conduite dangereuse, de poursuite, de délit de fuite, de conduite de véhicule routier pendant une interdiction (de conduire).
- 3 Avis de vérification d'un véhicule routier.

Évolution du nombre de collisions au cours des dernières années et portrait par catégories de collisions pour l'année courante

Graphique 1 : Collisions



Graphique 2 : Catégories de collision



Collisions

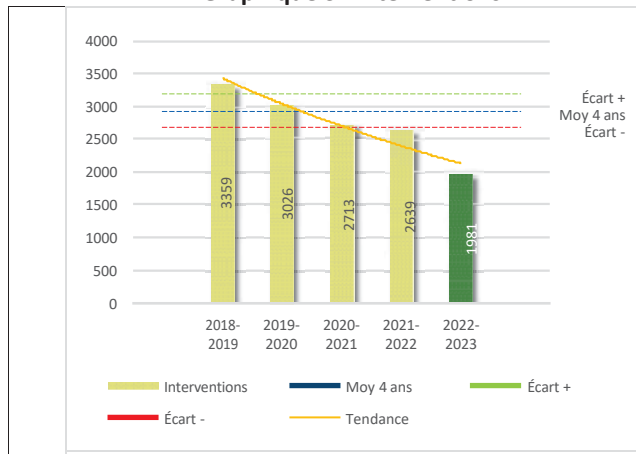
Le graphique 1 permet de constater une tendance à la stagnation du bilan routier au cours des cinq dernières années. Le total des collisions de l'année courante, qui est de 445, se situe au milieu de la zone d'écart moyen. Le bilan des collisions de l'année courante est statistiquement stable par rapport aux années antérieures.

La variation la plus importante se situe au niveau des collisions avec blessés graves qui affichent une baisse de 7 collisions par rapport à l'année précédente. Soit une diminution de 70 %.

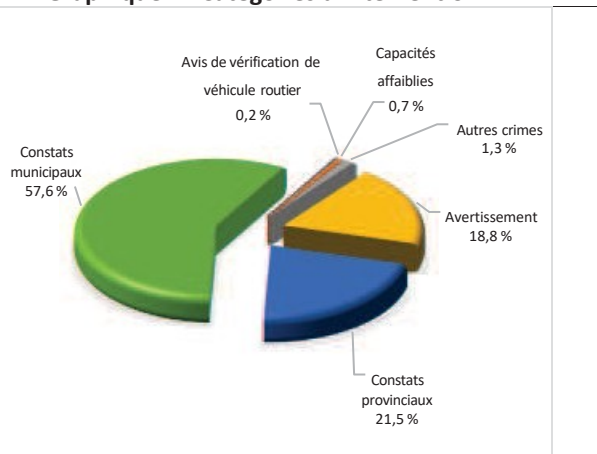
RAPPORT ANNUEL D'ACTIVITÉS

Évolution du nombre d'interventions au cours des dernières années et portrait par catégories d'intervention pour l'année courante

Graphique 3 : Interventions



Graphique 4 : Catégories d'intervention



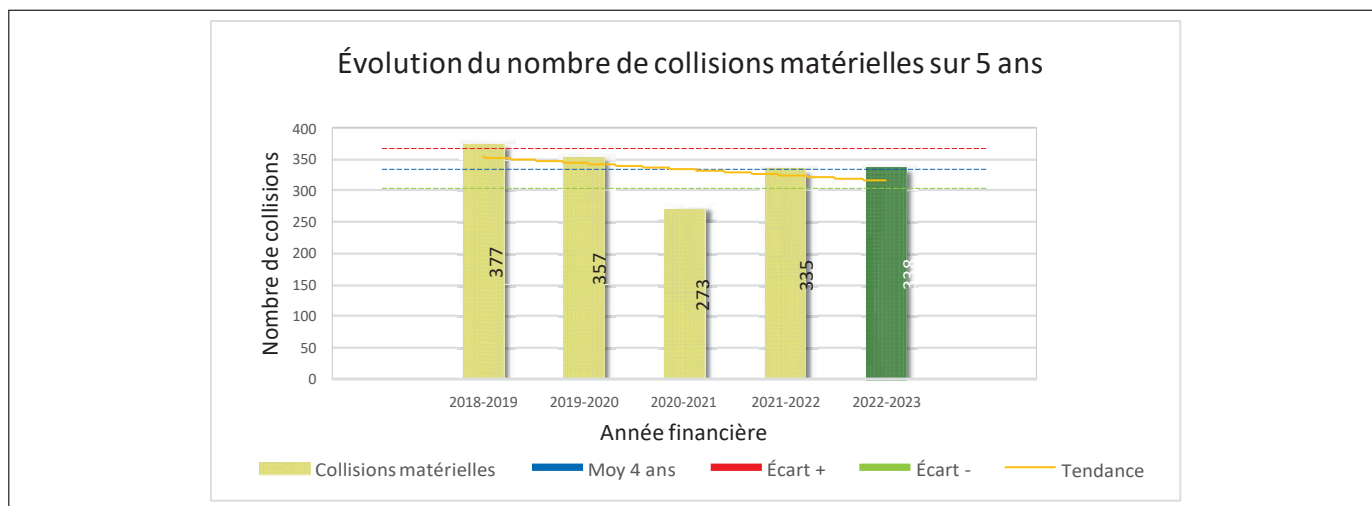
Interventions

Le graphique 3 présente une diminution du nombre d'interventions réalisées au cours de l'année courante par rapport aux années précédentes. Les résultats de l'année courante se situent en dessous de l'écart inférieur ce qui signifie que les résultats accusent un recul statistiquement significatif par rapport au bilan des quatre dernières années de la MRC.

La variation la plus importante se situe au niveau des constats municipaux qui affichent une diminution de 351 interventions par rapport à l'année précédente.

Pour expliquer cette variation, vous constaterez dans les pages suivantes qu'il y a eu beaucoup plus d'émissions de constats aux règlements municipaux que les autres années et que les cartes d'appel ont été significativement plus nombreuses.

Graphique 5 : Collisions matérielles au cours des dernières années



Le graphique 5 présente l'évolution des collisions matérielles. Une augmentation de 3 collisions par rapport à l'année dernière est constatée pour l'année en cours.

RAPPORT ANNUEL D'ACTIVITÉS

Règlements municipaux

Tableau 2 Nombre de constats émis pour des infractions aux règlements municipaux sur le territoire au cours des dernières années

Domaine	2018-2019	2019-2020	2020-2021	2021-2022	2022-2023
1) Alarmes ¹	113	85	32	24	35
2) Vente	0	0	0	0	0
3) Circulation ²	83	115	129	215	237
4) Paix, bon ordre et sécurité publique	38	22	48	21	49
5) Nuisance	7	20	48	17	20
Total :	241	242	257	277	341

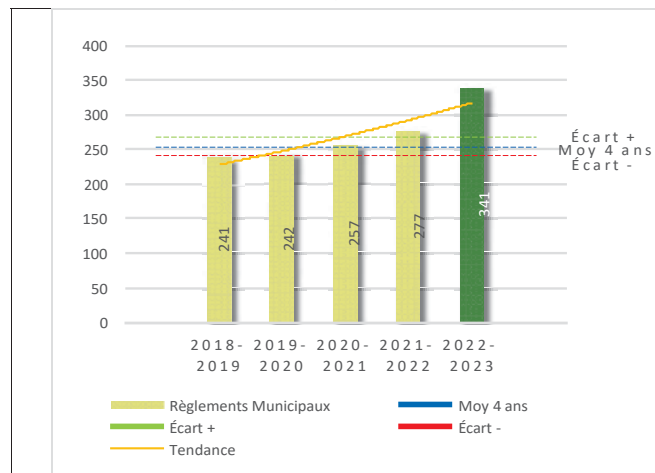
1 Les « Alarmes » du Tableau 2 font référence à des constats municipaux émis en vertu de la réglementation existante suite à des déplacements non fondés; tandis que les « Alarmes » du Tableau 3 sont des alarmes relayées par un central au CGA donnant lieu à un déplacement, mais pas nécessairement à un constat.

2 Types d'infraction de la circulation : endroits interdits, virages en « U », avertissement sonore, crissement des pneus, courses, et autres infractions impliquant des piétons, des animaux, des véhicules lourds, des véhicules d'urgence, etc.

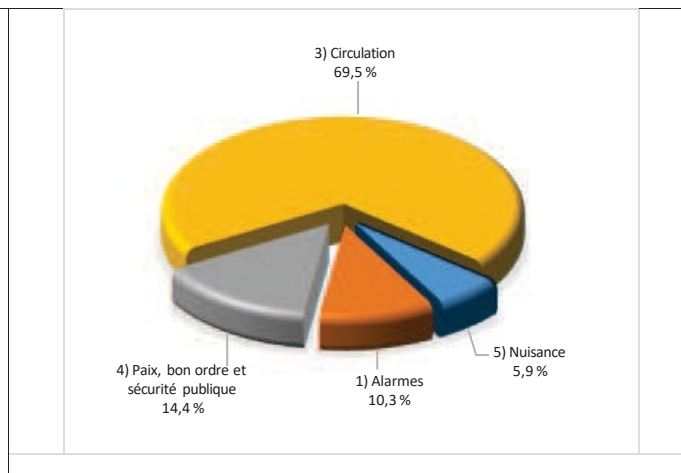
Le nombre de constats émis pour des infractions aux règlements municipaux a connu une augmentation au cours de la dernière année. Les policiers ont émis un total de 341 constats. Il s'agit d'une augmentation de 34 % par rapport à la moyenne des quatre dernières années.

Évolution du nombre de constats émis pour des infractions aux règlements municipaux au cours des dernières années et portrait par catégories d'intervention pour l'année courante

Graphique 6 : Règlements municipaux



Graphique 7 : Catégories d'intervention



Le graphique 6 démontre que le nombre de constats municipaux émis cette année est supérieur au nombre moyen de constats émis depuis les quatre dernières années.

Les résultats de l'année courante se situent au-dessus de l'écart supérieur. Les résultats présentent une amélioration statistiquement significative par rapport au bilan des quatre dernières années de la MRC.

RAPPORT ANNUEL D'ACTIVITÉS

Cartes d'appel

Depuis le 1^{er} décembre 2021, une nouvelle priorité a été ajoutée, soit la priorité 0. Il est donc possible qu'une baisse du total des cartes d'appel de priorité 1 soit observée.

Les définitions des priorités sont les suivantes :

- **Priorité 0**
Événement *critique à très haut risque* pour la sécurité des personnes et nécessitant une *intervention policière immédiate*.
- **Priorité 1**
Événement *à risque* ou nécessitant une *intervention policière rapide*.
- **Priorité 2**
Événement *sans risque* pour la sécurité des personnes et pour lequel *l'intervention policière est différée, avec déplacement* policier, sur un rendez-vous ou après avoir répondu aux événements P0 ou P1 en cours.
- **Priorité 3**
Événement *sans risque* pour la sécurité des personnes et pour lequel *l'intervention policière est différée, sans déplacement* policier, sur un rendez-vous téléphonique avec un membre du Centre de réponse aux citoyens (CRC) ou avec un patrouilleur; ou bien par déplacement du citoyen au poste de la Sûreté.

Ce rapport d'activités étant lié aux ententes de service pour la desserte en MRC, les cartes d'appel issues de communautés autochtones ne sont plus compilées depuis le 1^{er} février 2023. Celles-ci font l'objet d'une reddition de compte distincte. Les données antérieures sur les cartes d'appel ont été rétroactivement corrigées pour faciliter la comparaison avec les présentes données.

Tableau 3 Nombre de cartes d'appel sur le territoire au cours des dernières années

	2018-2019		2019-2020		2020-2021		2021-2022		2022-2023	
Priorité 0	0		0		0		39		111	
Priorité 1	1 216		1 292		1 314		1 295		1 138	
Priorité 2	2 120		2 194		2 457		2 282		2 501	
Priorité 3	624		657		764		815		897	
Total :	3 960		4 143		4 535		4 431		4 647	
Alarmes¹	Nb	%	Nb	%	Nb	%	Nb	%	Nb	%
	502	13%	467	11%	337	7%	404	9%	408	9%

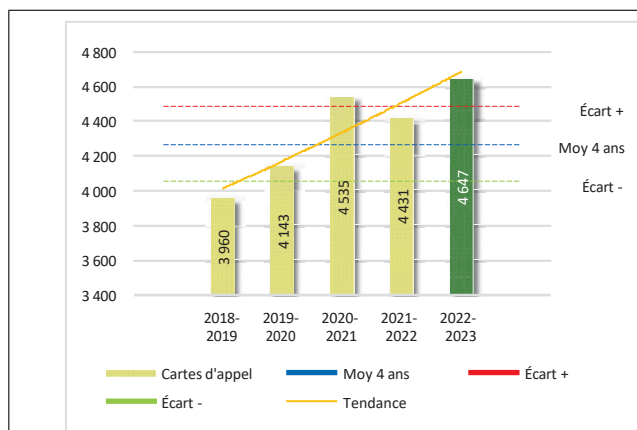
¹ Les « Alarmes » du Tableau 2 font référence à des constats municipaux émis en vertu de la réglementation existante suite à des déplacements non fondés; tandis que les « Alarmes » du Tableau 3 sont des alarmes relayées par un central au CGA donnant lieu à un déplacement, mais pas nécessairement à un constat.

Le tableau 3 des cartes d'appel trace le portrait des données de l'année courante par catégories. Par rapport à l'année précédente, le nombre total de cartes d'appel a augmenté de 216.

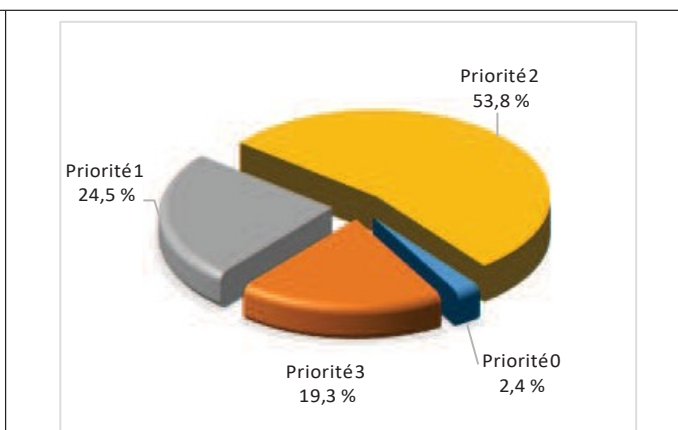
De plus, il est important de souligner le nombre d'appels et de dossiers traités par le *Centre de réponse aux citoyens* (CRC). Le CRC vise à offrir une alternative pour le citoyen qui communique avec la Sûreté via un centre de gestion des appels (CGA) et ce, pour les appels et/ou dossiers ne requérant pas le déplacement d'un policier. Pour l'année 2022 - 2023, les policiers assignés au CRC ont répondu à 107 appels et ont ouvert 97 dossiers pour la MRC de la Haute-Yamaska

Évolution du nombre de cartes d'appel au cours des dernières années et portrait par types de priorité de cartes d'appel pour l'année courante

Graphique 8 : Nombre de cartes d'appel



Graphique 9 : Types de priorité de cartes d'appel



RAPPORT ANNUEL D'ACTIVITÉS

Le graphique 8 illustre la fluctuation du nombre total de cartes d'appel au cours des cinq dernières années. Nous constatons que le nombre de cartes d'appel enregistrées pour cette année se situe au-dessus de la moyenne. Cet écart démontre une augmentation significative par rapport aux années antérieures.

Le graphique 9 indique que les cartes d'appel de priorité 2 sont les plus nombreuses à être enregistrées pour cette année.

RAPPORT ANNUEL D'ACTIVITÉS

La criminalité

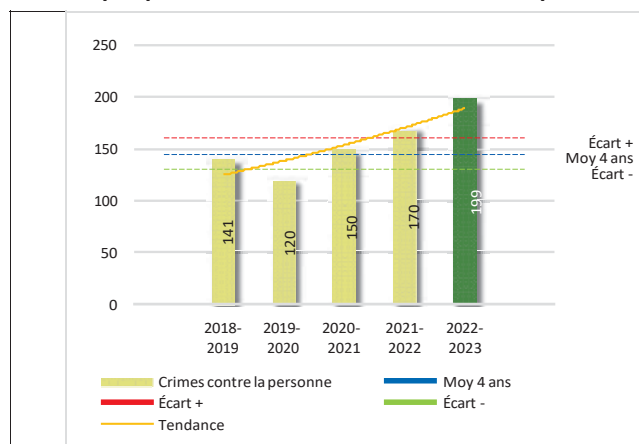
Tableau 4 Nombre de crimes contre la personne sur le territoire au cours des dernières années

	2018-2019	2019-2020	2020-2021	2021-2022	2022-2023
1000- Crimes contre la personne¹					
Infractions entraînant la mort	0	0	0	0	0
Agressions sexuelles	24	18	23	29	45
Voies de fait	73	69	73	99	102
Vols qualifiés	1	0	0	2	3
Autres crimes contre la personne ²	43	33	54	40	49
Crimes contre la personne :	141	120	150	170	199

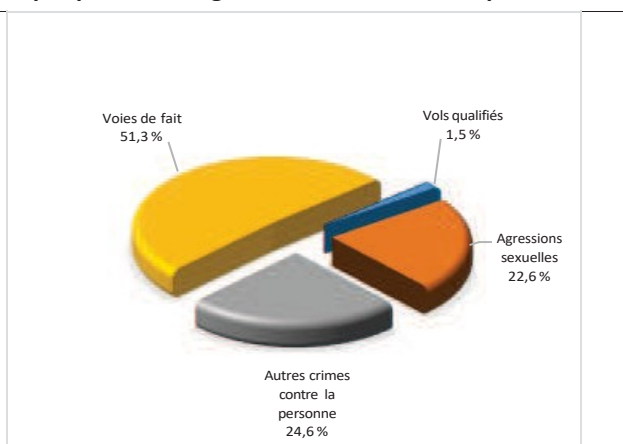
- 1 La section « Crimes contre la personne » présente le nombre de victimes d'actes criminels. Les sections suivantes présentent le nombre de dossiers opérationnels.
- 2 À titre informatif, les « Autres crimes contre la personne » incluent les cas d'enlèvement, de séquestration, d'extorsion, de profération de menaces, d'intimidation, etc.

Évolution du nombre de crimes contre la personne au cours des dernières années et portrait par catégories de crime contre la personne pour l'année courante

Graphique 10 : Nombre de crimes contre la personne



Graphique 11 : Catégories de crime contre la personne



Le graphique 10 présente le nombre de crimes contre la personne au cours des cinq dernières années. Nous constatons que la donnée de cette année se situe au-dessus de la moyenne.

Les résultats de l'année courante se situent au-dessus de l'écart supérieur. Les résultats accusent un recul statistiquement significatif par rapport au bilan des quatre dernières années de la MRC.

Le graphique 11 spécifie le nombre d'événements pour chacune des catégories des crimes contre la personne. Nous remarquons alors que les voies de fait sont le type de crimes le plus fréquent pour cette année.

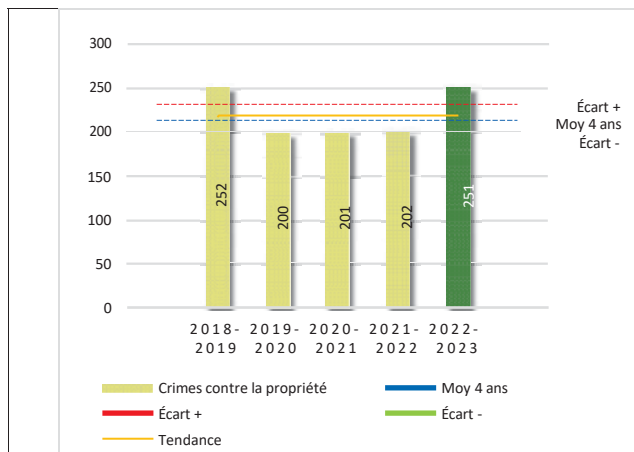
Tableau 5 Nombre de crimes contre la propriété sur le territoire au cours des dernières années

	2018-2019	2019-2020	2020-2021	2021-2022	2022-2023
2000- Crimes contre la propriété					
Incendies criminels	8	14	5	5	7
Introductions par effraction	45	33	29	21	34
Vols simples	80	52	41	55	66
Vols de véhicule	41	27	21	10	29
Recels	6	3	2	1	5
Fraudes	26	31	69	84	70
Méfais	46	40	34	26	40
Crimes contre la propriété :	252	200	201	202	251

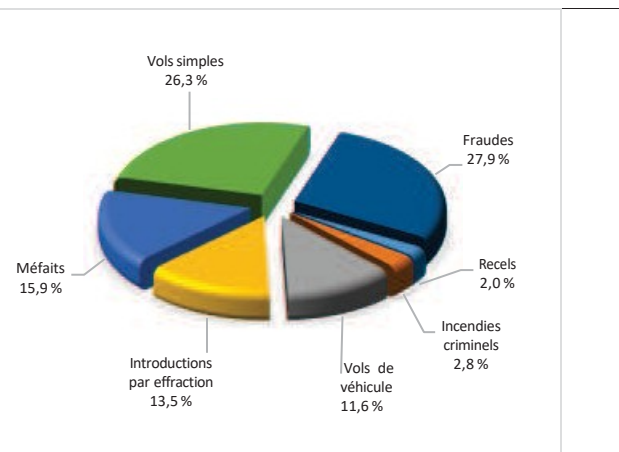
RAPPORT ANNUEL D'ACTIVITÉS

Évolution du nombre de crimes contre la propriété au cours des dernières années et portrait par catégories de crime contre la propriété pour l'année courante

Graphique 12 : Nombre de crimes contre la propriété



Graphique 13 : Catégories de crime contre la propriété



Le graphique 12 présente les crimes contre la propriété des cinq dernières années.

Les résultats de l'année courante se situent au-dessus de l'écart supérieur. Les résultats accusent un recul statistiquement significatif par rapport au bilan des quatre dernières années de la MRC.

Le graphique 13 indique le nombre d'événements pour chacune des catégories de crimes contre la propriété. Nous remarquons alors que les fraudes et les vols simples sont les types de crimes les plus fréquents au cours de l'année.

Tableau 6 Autres criminalités et interventions sur le territoire au cours des dernières années

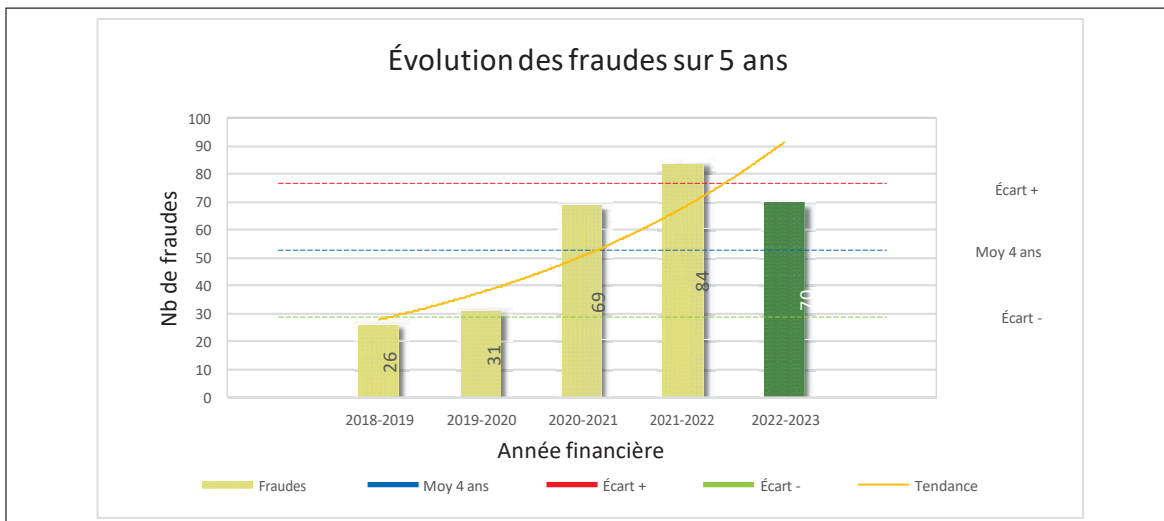
	2018-2019	2019-2020	2020-2021	2021-2022	2022-2023
Autres criminalités					
3000- Autres infractions au Code criminel ¹	94	63	93	87	75
4000 5000 - Loi régl. drogues et stupéfiants	37	16	24	19	30
6000- Infractions aux autres lois fédérales	1	0	2	1	2
7000- Infractions aux lois provinciales	9	19	13	14	28
Autres criminalités :	141	98	132	121	135
Activités policières					
A- Assistances	18	13	32	25	26
B- Permis	12	7	2	7	13
E- Enquêtes	105	130	171	179	176
F- Événements relatifs à la RACJ ²	28	15	15	10	12
P- Objets perdus ou trouvés	9	2	12	7	6
R- Interventions policières ³	286	216	310	338	256
V- Véhicules retrouvés ou remisés	28	17	30	29	28
X- Interpellation, observation et autre	37	52	74	119	64
Activités :	523	452	646	714	581
Total criminalité et activités :	1 057	870	1 129	1 207	1 166

1 La catégorie « Autres infractions au Code criminel » comprend différentes infractions telles : utilisation de monnaie contrefaite, avoir troublé la paix, évasion d'une garde légale, action indécente, production et distribution de pornographie juvénile, voyeurisme, leurre au moyen d'un ordinateur, appel téléphonique indécent, menace, incitation publique à la haine, etc.

2 La Régie des alcools, des courses et des jeux.

3 La catégorie « Interventions policières » comprend notamment les cas suivants : plainte de bruit, chicane de famille, service d'ordre, escorte de véhicule, affaire civile, transfert de détenu et de personne en crise, assistance au public, prise d'empreintes digitales, personne en détresse, etc.

GRAPHIQUE 14 : FRAUDE AU COURS DES DERNIÈRES ANNÉES



Le graphique 14 démontre que le nombre de fraudes de cette année est inférieur au nombre de fraudes de l'année dernière.

OPS VULCAIN – COVID-19

La Sûreté a poursuivi le déploiement de l'opération Vulcain, d'une part afin d'informer et protéger son personnel et d'autre part afin d'assurer le maintien des services aux citoyens à la fois de qualité et sécuritaire pour tous. L'opération visait également à soutenir les ministères et organismes ainsi que les autres services de police. Veuillez noter que cette opération a pris fin le 8 novembre 2022.

INTERVENTIONS EN MILIEU SCOLAIRE/JEUNESSE⁵

Cette section présente les différentes interventions réalisées en milieu scolaire. Elles sont donc distinctes des informations insérées dans la section « Prévention » au début du rapport annuel.

Le nombre d'élèves rencontrés dans le tableau suivant est en lien avec les dossiers d'enquête ou de tous types de rencontres.

Malgré l'absence de statistique officielle, les policiers PIMS ont été très présents dans les établissements scolaires de la MRC Haute-Yamaska, particulièrement à l'École Wilfrid-Léger.

INTERVENTIONS EN MILIEU SCOLAIRE/JEUNESSE	Année courante
Nombre d'enquêtes relatives au PIMS	n.d.
Nombre d'élèves rencontrés	n.d.
Nombre d'établissements scolaires où une enquête a eu lieu	n.d.
Nombre d'établissements scolaires sur le territoire	8

⁵ La Sûreté est actuellement en négociation depuis le 1^{er} avril 2022 avec l'Association des policières et policiers provinciaux du Québec (APPQ) relativement au renouvellement du contrat de travail de ses membres. Pendant la durée de ces négociations, le personnel d'encadrement des postes de la Sûreté a mis en place une méthode alternative de collecte d'information des activités policières. Conséquemment et bien que les activités continuent d'être réalisées sur le terrain, il sera difficile de comparer les statistiques antérieures des postes avec celles qui sont et seront collectées et analysées pendant l'application des moyens de sensibilisation par les membres de l'APPQ.

INTERVENTIONS PAR DES UNITÉS DE SOUTIEN ET MESURES D'URGENCE

Cette section présente les interventions réalisées sur le territoire de la MRC par des unités de soutien régionales ou de mesures d'urgence au cours de l'année. Voici les détails de ces interventions.

Les maîtres-chiens de la Sûreté ont effectué 12 sorties sur le territoire de la MRC pour l'année 2022-2023.

L'équipe équestre a participé à deux opérations dans la MRC de la Haute-Yamaska, pour un total de quatre membres impliqués et plus de 30 heures de présence. Au cours de l'année, 13 journées de patrouille en VTT ou motoneiges ont été effectuées sur le territoire de la MRC.

En collaboration avec le Bureau de coordination et du soutien opérationnel (BCSO) du district Sud, les patrouilleurs de soutien MRC ont participé à des activités en sécurité routière. Lors de ces activités, ils ont émis des constats ou avertissements. À noter que les nombres de constats et avertissements sont inclus dans le nombre total présenté au tableau 1.

ACTIVITÉS DIGNES D'INTÉRÊT ET ÉVÉNEMENTS MAJEURS

Le bulletin d'information policière MRC vous présente les réalisations entreprises localement par la Sûreté en matière de sécurité routière et récréotouristique, enquêtes criminelles et prévention. Vous y trouverez des actions concrètes en réponse aux enjeux et préoccupations soulevés par vos élus en matière de sécurité publique. Ces bulletins sont disponibles au sq.gouv.qc.ca/bulletins/.

Voici les activités dignes d'intérêt et les événements majeurs ayant eu lieu au cours de l'année et qui n'ont pas été mentionnés dans les sections précédentes.

6 avril 2022 : Arrestation d'un homme à Waterloo pour trafic de stupéfiants. Saisie de plus de trois kilos de cannabis, plus de 500 grammes de haschich, 300 comprimés de méthamphétamine et 800 cigarettes de contrebande.

25 mai 2022 : Opération Sac à dos radar à Roxton Pond. Le 25 mai, s'est tenue une opération de sensibilisation à la vitesse en zone scolaire à l'école primaire Roxton Pond, à Roxton Pond. L'opération « radar vivant » a été réalisée grâce à la participation d'élèves de l'école. Source : Bulletin d'information policière de la MRC de la Haute-Yamaska du 2 juin 2022⁶



26 mai 2022 : Arrestation d'un homme et d'une femme à Waterloo pour trafic de stupéfiants. Saisie de près de trois kilos de cannabis, près de 300 comprimés de méthamphétamine, plus de 300 cigarettes de contrebande et de petites quantités de plusieurs autres drogues.

29 mai 2022 : Participation au Grand défi vélo de Granby.

4 juin 2022 : Barrage routier pour vérification des facultés affaiblies en collaboration avec le service de police de Bromont. Huit policiers impliqués. 50 conducteurs vérifiés.

⁶ <https://www.sq.gouv.qc.ca/bulletins/mrc-de-la-haute-yamaska/mrc-de-la-haute-yamaska-2022-0>

RAPPORT ANNUEL D'ACTIVITÉS

4 juin 2022 : En partenariat avec Échec au crime, activité de prévention et visibilité sur la piste cyclable Le Relais des Cheminots. Distribution, information de conseil sur le comportement et les règlements du réseau cyclable CARTH Y (Corporation d'aménagement récréo-touristique de la Haute-Yamaska inc). Distribution de cartes d'identifications de vélo aux usagers afin qu'ils les complètent et les prennent en photo avec leurs cellulaires pour avoir les détails en cas de vol.

15 juin 2022 : Les policiers de la MRC de la Haute-Yamaska en collaboration avec la Division des enquêtes et de la coordination sur le crime organisé (DECCO) ont réalisé une opération en matière de trafic de stupéfiants et de possession d'armes à Waterloo. Saisie de deux armes, 650 grammes de cannabis, plus d'un kilo de haschich. Trois hommes ont été arrêtés.

13 octobre 2022 : Découverte d'ossements humains sur un terrain privé de Shefford. Expertise et analyse de la scène par le Service d'identification judiciaire.

8 novembre 2022 : Participation à l'organisation de la Collecte de sang de Waterloo.

13 décembre 2022 : saisie de 4 600 cigarettes de contrebande et plus de 13 000 \$ en argent comptant sur la rue Foster à Waterloo.

La Sûreté effectue une révision de courtoisie pour ce rapport.