



RAPPORT ANNUEL D'ACTIVITÉS

POSTE DE LA MRC
DE L'ÎLE-D'ORLÉANS
DE LA SÛRETÉ DU QUÉBEC

DU 1^{ER} AVRIL 2022
AU 31 MARS 2023



LISTE DES ABRÉVIATIONS, DES SIGLES ET DES ACRONYMES

APPQ	Association des policières et policiers du Québec
ASRP	Approche stratégique en résolution de problèmes
AVVR	Avis de vérification d'un véhicule routier
Bimestre	Période de deux mois consécutifs
BCSO	Bureau de coordination et de soutien opérationnel
CGA	Centre de gestion des appels
CRC	Centre de réponse aux citoyens
CSMRC	Centre de services MRC
CSP	Comité de sécurité publique
DG	Directeur général
DGA	Directeur général adjoint
ÉMIPIIC	Équipe mixte d'intervention - Policiers et intervenants communautaires
MRC	Municipalité régionale de comté
NSPP	Normes et standards en police de proximité
OPS	Opération spéciale
PARL	Plan d'activité régional et local
PIMS / PIJ	Programme d'intervention en milieu scolaire / Policier intervenant jeunesse (projet pilote)
PLI-Élus	Plan de lutte contre l'intimidation des élus et des gestionnaires municipaux
RACJ	Régie des alcools, des courses et des jeux
SIGMA	Système informatisé de la gestion des mobiles et des appels
SRAO	Système de répartition des appels par ordinateur
TAQ	Tableau d'activités quotidiennes
TBG	Tableau de bord de gestion

MOT DU RESPONSABLE DE POSTE



C'est avec plaisir que je vous présente le rapport annuel d'activités du poste de la MRC de L'Île-d'Orléans de la Sûreté du Québec pour l'année financière 2022-2023. Conformément à nos engagements ainsi qu'aux priorités déterminées par le CSP, le déploiement de nos actions se poursuit sur l'ensemble du territoire couvert.

Vous retrouverez notamment dans ce rapport, les activités réalisées en lien avec les priorités locales ainsi que les statistiques relatives à la sécurité routière, aux règlements municipaux, aux événements criminels et finalement, celles au traitement des cartes d'appel.

Ce rapport et ses résultats vous permettront d'assurer le suivi de la performance des services de la Sûreté du Québec.



Sergent Claude Picard

Responsable du poste de la MRC de l'Île-d'Orléans

RAPPORT ANNUEL D'ACTIVITÉS

PRIORITÉS LOCALES²

Voici les priorités locales identifiées par le CSP pour l'année 2022-2023 et le bilan des activités réalisées.

Priorité : Contrer les incivilités dans les lieux publics

DESCRIPTION DES ACTIVITÉS	COMMENTAIRES	NB ACTIVITÉS (depuis 1er avril)
Effectuer des patrouilles de visibilité policière	Visibilité policière dans différents lieux publics (parcs, quais, églises, Horatio-Walker, etc.) et discussion avec les citoyens.	n.a ²

Priorité : Intervenir pour le partage de la route entre les différents usagers

DESCRIPTION DES ACTIVITÉS	COMMENTAIRES	NB ACTIVITÉS (depuis 1er avril)
Effectuer des opérations pour le partage de la route vélo/voiture	Opérations visant à s'assurer que les cyclistes traversent le pont de l'Île à pied, qu'ils circulent un derrière l'autre sur le bord de la route et que les automobilistes respectent le partage de la route.	n.a ²

Priorité : Faire respecter l'interdiction de dépasser les autobus scolaires lorsque les feux clignotent

DESCRIPTION DES ACTIVITÉS	COMMENTAIRES	NB ACTIVITÉS (depuis 1er avril)
Opération Transpec	Lors de ces opérations, les patrouilleurs suivent le parcours d'un autobus scolaire afin de s'assurer que les automobilistes rencontrés respectent le <i>Code de la sécurité routière</i> .	n.a ²
Opération Zones scolaire	Lors de ces opérations, les patrouilleurs effectuent des opérations radar et s'assurent du respect des traverses piétonnières dans les zones scolaires.	

² La Sûreté est actuellement en négociation depuis le 1^{er} avril 2022 avec l'Association des policières et policiers provinciaux du Québec (APPQ) relativement au renouvellement du contrat de travail de ses membres. Pendant la durée de ces négociations, le personnel d'encadrement des postes de la Sûreté a mis en place une méthode alternative de collecte d'information des activités policières. Conséquemment et bien que les activités continuent d'être réalisées sur le terrain, il sera difficile de comparer les statistiques antérieures des postes avec celles qui sont et seront collectées et analysées pendant l'application des moyens de sensibilisation par les membres de l'APPQ.

DEMANDES PONCTUELLES DES ÉLUS ET DES CITOYENS

Voici les demandes ponctuelles des élus et des citoyens qui ont été adressées à la Sûreté au cours de la dernière année.

DESCRIPTION DES DEMANDES (ACTION* V, T, C)		COMMENTAIRES
Un citoyen indique que la circulation est très rapide sur la rue d'Orléans à Ste-Pétronille. Il autorise les policiers à stationner leurs véhicules patrouilles dans son stationnement pour effectuer les opérations.	C	Des patrouilles quotidiennes ont été réalisées par les policiers, dont 17 opérations ciblées. 20 constats émis et 6 avertissements.
Une citoyenne a signalé la présence d'une problématique de vitesse près de sa résidence dans la zone de 80 km/h entre Saint-Laurent-de-l'Île-d'Orléans et Saint-Jean-de-l'Île-d'Orléans.	C	20 opérations ciblées ont été réalisées, 13 constats vitesses, 4 constats ligne double, 2 avertissements document /équipement.
Demande de surveillance. Des personnes consomment et cassent des bouteilles de boissons sur le terrain et dans la cour de l'école Saint-Laurent-de-l'Île-d'Orléans.	C	20 opérations ciblées ont été réalisées. Aucun dossier de vandalismes ou de non-respect des règlements municipaux.
Travailleur en éducation scolaire (TES) de l'école Ste-Famille demande d'avoir une présence policière à la sortie des classes car un parent d'élève circule très vite et de façon dangereuse dans le stationnement de l'école. Comportement agressif envers le personnel et ne se conforme pas aux règlements de l'établissement.	C	4 interventions ciblées où cette requête ciblait un individu en particulier. Celui-ci a été rencontré et sensibilisé. La problématique a été résolue.

*LÉGENDE

(V) En validation : Requêtes reçues et en période d'évaluation afin de confirmer si elles sont fondées ou non et si elles nécessitent des interventions spécifiques.

(T) En traitement : Requêtes validées et fondées pour lesquelles des activités sont effectuées afin de régler la problématique visée (ex. : patrouilles, surveillances, radar, etc.).

(C) Clos : Requêtes qui sont résolues à la suite des activités effectuées ou qui sont non fondées.

PRÉVENTION³

Toujours en réponse aux besoins et aux réalités locales, les postes de la Sûreté tiennent des activités de prévention dans l'ensemble des municipalités qu'ils desservent, c'est-à-dire des mesures proactives et non pénales, qui ont pour but spécifique de réduire la criminalité en agissant sur les facteurs qui la déterminent, sur les circonstances et l'environnement dans lesquels sont commis les délits.

La grande majorité des activités de prévention se tiennent au quotidien, dans le cadre des interventions de l'ensemble des patrouilleurs.

³ La Sûreté est actuellement en négociation depuis le 1^{er} avril 2022 avec l'Association des policières et policiers provinciaux du Québec (APPQ) relativement au renouvellement du contrat de travail de ses membres. Pendant la durée de ces négociations, le personnel d'encadrement des postes de la Sûreté a mis en place une méthode alternative de collecte d'information des activités policières. Conséquemment et bien que les activités continuent d'être réalisées sur le terrain, il sera difficile de comparer les statistiques antérieures des postes avec celles qui sont et seront collectées et analysées pendant l'application des moyens de sensibilisation par les membres de l'APPQ.

RAPPORT ANNUEL D'ACTIVITÉS

Voici les principales activités de prévention réalisées au cours de la dernière année :

Activités de prévention réalisées au cours de l'année

DESCRIPTION DES ACTIVITÉS	COMMENTAIRES	NB ACTIVITÉS (DEPUIS 1 ^{ER} AVRIL)
Opération Impact	Les opérations Impact impliquent au moins 3 véhicules de patrouille. Elles ont pour objectif d'augmenter la visibilité policière et conséquemment, l'impact sur le comportement des automobilistes.	n.a ³
Opération dans les zones de travaux du <i>Ministère des Transports du Québec</i>	Présence à chaque jour sur le chantier de construction du pont.	
Opération dans les zones de travaux routiers municipaux	Lors de ces opérations, les patrouilleurs effectuent des opérations radar et assurent le respect du corridor de sécurité afin de protéger les travailleurs.	
Opération nationale concertée	Durant les longs congés, les efforts en matière de surveillance du réseau routier sont intensifiés afin de sécuriser les usagers de la route et améliorer le bilan routier.	
Patrouille avec véhicule aux abords des sentiers de quad	Patrouilles aux abords de la grève de Saint-Jean-de-l'Île-d'Orléans, Saint-Laurent-de-l'Île-d'Orléans et Saint-François-de-l'Île-d'Orléans.	
Patrouille aux abords des plans d'eau	Patrouilles réalisées par le service d'urgence de la Sûreté du Québec sur le fleuve Saint-Laurent.	
Patrouille en quad	Opérations sur les berges et dans les sentiers de l'Île-d'Orléans afin de respecter la <i>Loi sur les véhicules hors route</i> (LVHR).	
Patrouille en motoneige	Opération dans les sentiers afin de sécuriser les usagers.	
Conférence « Mimi il faut sauver Duncan »	Conférence sur la prévention des agressions et sur la sécurité face aux inconnus.	
Atténuation des impacts	À la suite de la collision mortelle survenue en motoneige.	

POLICE DE PROXIMITÉ⁴

La Sûreté du Québec s'est formellement engagée dans une approche professionnelle de type communautaire. Cette philosophie de travail comprend les cinq grands principes suivants :

- La présence familière;
- La qualité du service aux citoyens;
- Le partenariat avec la population;
- La consultation de la clientèle;
- La résolution de problèmes.

Cette section présente les principales activités réalisées par l'approche de police de proximité.

Présence familière et parrainage

À la Sûreté du Québec, la présence familière s'exprime par le programme de parrainage des municipalités.

Voici les principales activités de parrainage (qui visent la création de liens privilégiés avec les acteurs clés de la municipalité) ayant pour objectif la capacité d'être proactif dans la résolution de problématiques en matière de sécurité publique. Ces activités sont en lien avec les priorités locales identifiées par le CSP.

DESCRIPTION DES ACTIVITÉS	COMMENTAIRES	NB ACTIVITÉS (DEPUIS 1 ^{ER} AVRIL)
Communication avec un directeur général ou un élu	Chaque municipalité est jumelée à un parrain/marraine, c'est-à-dire un policier du poste de la MRC où elle se situe. Ce policier effectue au minimum une rencontre de parrainage tous les mois afin de vérifier si la municipalité présente des problématiques particulières et pour effectuer un suivi aux demandes en cours.	n.a ⁴
Communication avec un acteur clé des services municipaux	Contacts, échanges, identification, résolution et suivi de problématiques. Participation à des comités.	
Communication avec un acteur clé du milieu de la santé		
Communication avec un acteur clé du milieu de communautaire et des affaires (maison des jeunes, groupes d'entraide, leader communautaire, culturel et autochtone, commerçants, etc.)		
Communication avec un partenaire en sécurité publique (MTQ, SAAQ, contrôle routier, etc.)		

Résolution de problèmes

L'approche stratégique en résolution de problèmes (ASRP) permet d'associer des incidents autrement traités un par un, d'en dégager une compréhension globale et de rechercher des solutions durables, le tout en ayant recours aux partenaires et aux ressources des milieux affectés par des problématiques communes.

Voici les incidents traités par l'approche stratégique en résolution de problèmes au cours de la dernière année :

DESCRIPTION ET COMMENTAIRES
Aucun incident traité

⁴ La Sûreté est actuellement en négociation depuis le 1^{er} avril 2022 avec l'Association des policières et policiers provinciaux du Québec (APPQ) relativement au renouvellement du contrat de travail de ses membres. Pendant la durée de ces négociations, le personnel d'encadrement des postes de la Sûreté a mis en place une méthode alternative de collecte d'information des activités policières. Conséquemment et bien que les activités continuent d'être réalisées sur le terrain, il sera difficile de comparer les statistiques antérieures des postes avec celles qui sont et seront collectées et analysées pendant l'application des moyens de sensibilisation par les membres de l'APPQ.

RAPPORT ANNUEL D'ACTIVITÉS

Activités communautaires réalisées au cours de l'année

Cette section présente les activités communautaires dans lesquelles les membres du poste se sont impliqués au cours de la dernière année.

DESCRIPTION ET COMMENTAIRES
Présence policière à Saint-Laurent-de-l'Île-d'Orléans dans le cadre des festivités de la Saint-Jean-Baptiste.
Multiplés présences aux quais de Saint-Laurent-de-l'Île-d'Orléans, Saint-Jean-de-l'Île-d'Orléans et Saint-Pierre-de-l'Île-d'Orléans ainsi qu'à la promenade Horatio-Walker.
Présences dans toutes les municipalités pour l'Halloween.
Patrouilles à pied et patrouilles hors véhicule routier des parcs, quais, aux abords de commerces, halte routière, etc.
Rencontre de sensibilisation et d'informations sur la maltraitance et les divers types de fraudes envers les aînés à la Villa des Bosquets, maison de retraite de personnes autonomes et semi-autonomes. Remise de dépliants et de fascicules. 15 résidents ont participé à cette activité.
Rencontre avec les aînés de la FADOQ de Saint-Pierre-de-l'Île-d'Orléans. 26 aînés ont participé à l'activité et des pamphlets ont été distribués.
Un policier s'est présenté à la marina de Saint-Laurent-de-l'Île-d'Orléans dans le cadre de la semaine québécoise de la sécurité nautique. Distributions de dépliants à plusieurs usagés.
Présence policière lors de l'activité Tir de tracteur.
Le sergent Stéphane Grenier et l'agente Chantal Nolin, en partenariat avec les contrôleurs routiers, la SAAQ, et l'Union des producteurs agricoles, ont tenu une présentation à l'attention des agriculteurs demeurant sur le territoire du Centre de services Sainte-Anne-de-Beaupré.
Présence à la journée « Plaisir des Neiges » à la municipalité de Saint-Laurent-de-l'Île-d'Orléans.
Les policiers ont effectué une activité de sensibilisation en matière de sécurité routière dans les zones scolaire. Lors de cette activité appelée « Cinémomètre vivant », des étudiants portaient un sac à dos adapté à leur taille avec un panneau lumineux, affichant la vitesse des automobilistes qu'ils croisent au passage.
Présence policière lors de la Course de canot la grande Virée



5



6

⁵ Source : photo prise par la Sûreté du Québec

⁶ Source : photo prise par la Sûreté du Québec

STATISTIQUES OPÉRATIONNELLES

Cette section est consacrée aux statistiques de :

- Sécurité des réseaux de transport
- Règlements municipaux
- Cartes d'appel
- Criminalité

Les résultats qui vous sont présentés dans cette section vous permettront d'apprécier tout particulièrement la performance de la Sûreté au cours de la dernière année.

Afin de mettre ces données en perspective et d'en analyser l'évolution, vous pouvez également les comparer avec les données des quatre dernières années.

De plus, afin d'en faciliter l'analyse, ces données vous sont présentées à l'aide de deux types de graphiques.

Chacun des graphiques de type « *histogramme* » indique les résultats pour les cinq dernières années. Une ligne trace la moyenne des quatre dernières années.

Ces graphiques permettent aussi de situer les résultats de la dernière année par rapport à la **zone d'écart moyen**. L'écart moyen est calculé à partir de la moyenne des différences entre les données de chacune des années par rapport à la moyenne des quatre dernières années. Visuellement, il s'agit de la zone comprise entre les lignes « écart + » et « écart - ». Les résultats qui s'éloignent de cette zone méritent une attention particulière du CSP.

Des graphiques circulaires, ou de type « *pointe de tarte* », accompagnent également des histogrammes afin d'illustrer plus précisément la répartition des catégories d'événements plus préoccupants.

Notez que les données de cette section concernent l'ensemble du territoire couvert par les effectifs du poste de la MRC de L'Île-d'Orléans. Les résultats pour chacune des municipalités vous sont présentés en annexes.

Un écart aux données présentées dans les rapports annuels précédents peut être attribuable à la modification du statut ou à l'évolution d'un dossier après la production du rapport annuel.

À surveiller : Depuis le mois de juin 2017, certains postes MRC ont été convertis en postes mixtes et gèrent désormais aussi le travail fait sur les autoroutes. Ce changement a pour conséquence d'ajouter les statistiques autoroutières à même celles de la MRC et donc d'affecter possiblement à la hausse les données statistiques (par exemple les constats provinciaux, les collisions, la criminalité et les cartes d'appel). Les données n'étant pas dissociables pour le moment, cette mise en garde sera valide jusqu'à ce qu'une solution soit trouvée.

Statistiques extraites du Tableau de bord le : 2023-05-03

RAPPORT ANNUEL D'ACTIVITÉS

La sécurité des réseaux de transport

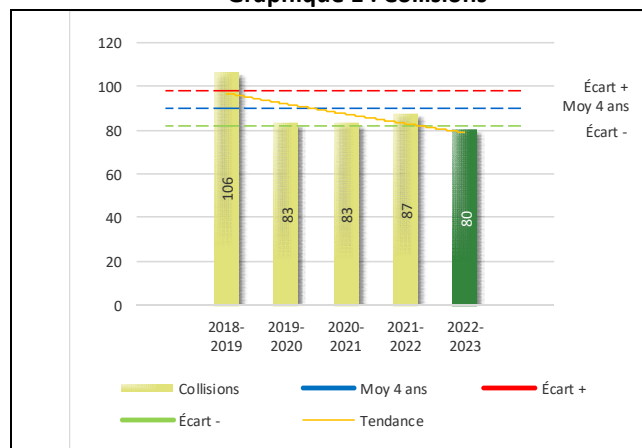
Tableau 1 Nombre de collisions et d'interventions couvertes sur le territoire au cours des dernières années

		2018-2019	2019-2020	2020-2021	2021-2022	2022-2023
Collisions						
	Collisions mortelles	1	0	0	2	2
	Collisions avec blessés graves	2	1	1	3	0
	Collisions avec blessés légers	24	21	25	19	17
	Autres collisions avec blessés ¹	2	0	0	1	3
	Collisions matérielles	77	61	57	62	58
	Sous-total :	106	83	83	87	80
Interventions						
	Avertissements nautiques	6	19	5	0	0
	Capacités affaiblies	16	9	24	9	13
	Autres crimes ²	7	7	5	7	7
	Constats provinciaux	954	690	928	847	744
	Constats municipaux	79	90	86	85	86
	AVVR ³	19	21	27	46	16
	Avertissements	322	261	377	242	239
	Sous-total :	1 403	1 097	1 452	1 236	1 105

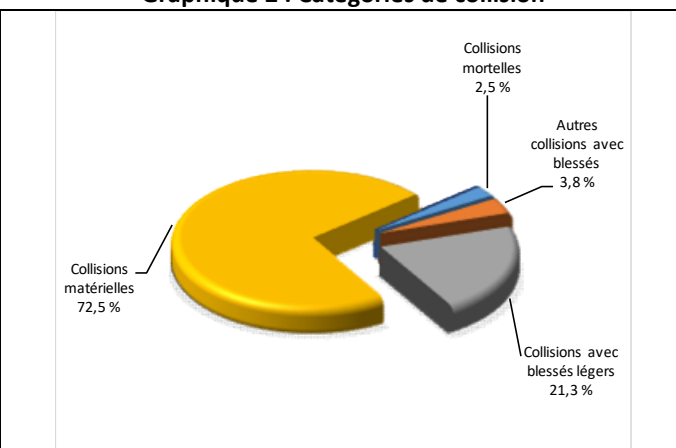
- 1 La catégorie « Autres collisions avec blessés » comprend les cas survenus hors des chemins publics.
- 2 La catégorie « Autres crimes » comprend les cas de conduite dangereuse, de poursuite, de délit de fuite, de conduite de véhicule routier pendant une interdiction (de conduire).
- 3 Avis de vérification d'un véhicule routier.

Évolution du nombre de collisions au cours des dernières années depuis le 1^{er} avril et portrait par catégories de collisions pour l'année courante

Graphique 1 : Collisions



Graphique 2 : Catégories de collision



Collisions

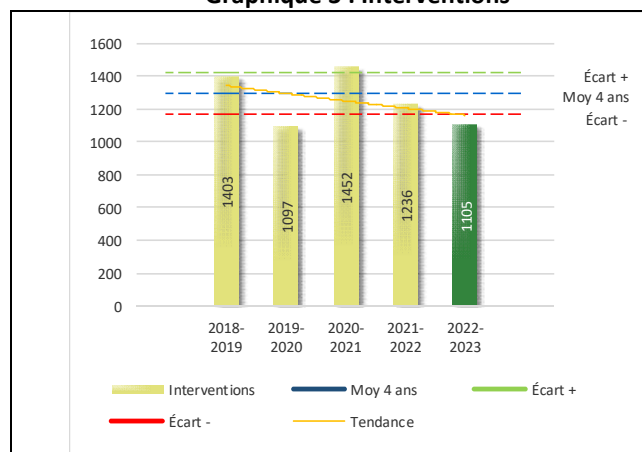
Le graphique 1 permet de constater une tendance à la baisse du bilan routier au cours des cinq dernières années. Le total des collisions de l'année courante, qui est de 80, se situe en dessous de l'écart moyen inférieur. Le bilan des collisions de l'année courante démontre une amélioration par rapport aux années antérieures.

La variation la plus importante se situe au niveau des collisions matérielles qui affichent une baisse de 5 collisions par rapport à l'année précédente.

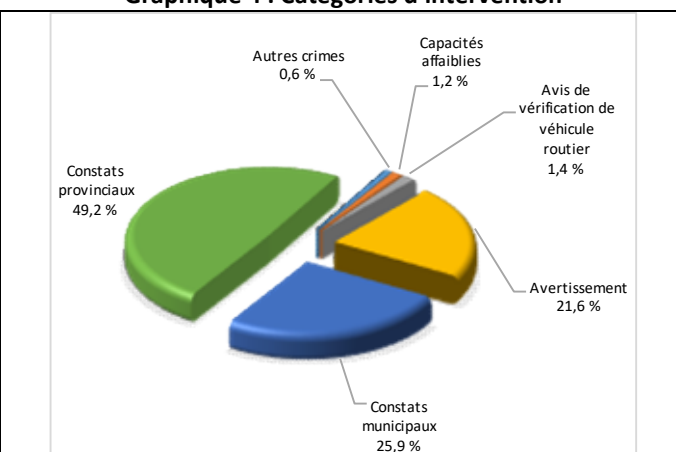
RAPPORT ANNUEL D'ACTIVITÉS

Évolution du nombre d'interventions au cours des dernières années et portrait par catégories d'intervention pour l'année courante

Graphique 3 : Interventions



Graphique 4 : Catégories d'intervention

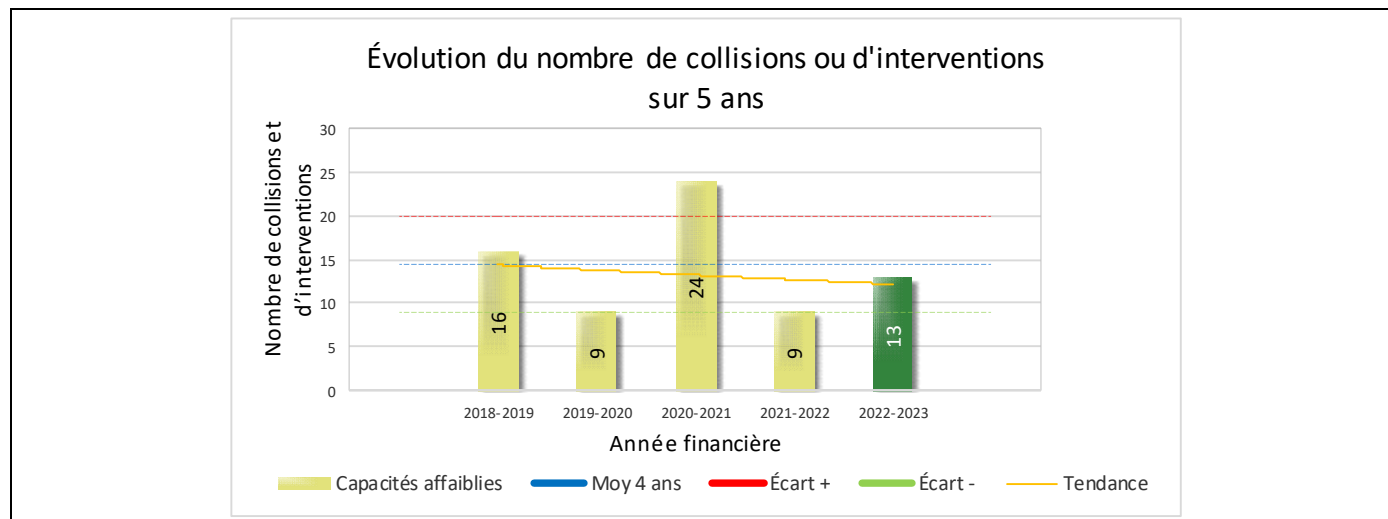


Interventions

Le graphique 3 présente une diminution du nombre d'interventions réalisées au cours de l'année courante par rapport aux années précédentes. Les résultats de l'année courante se situent en dessous de l'écart inférieur ce qui signifie que les résultats accusent un léger recul par rapport au bilan des quatre dernières années de la MRC.

La variation la plus importante se situe au niveau des constats provinciaux qui affichent une diminution de 220 interventions par rapport à l'année précédente.

Graphique 5 : Capacités affaiblies au cours des dernières années



Le graphique 5 présente l'évolution du nombre d'arrestations pour conduite avec les facultés affaiblies. Une augmentation de 4 interventions par rapport à l'année dernière est constatée pour l'année en cours.

RAPPORT ANNUEL D'ACTIVITÉS

Règlements municipaux

Tableau 2 Nombre de constats émis pour des infractions aux règlements municipaux sur le territoire au cours des dernières années

Domaine	2018-2019	2019-2020	2020-2021	2021-2022	2022-2023
1) Alarmes ¹	2	0	0	0	0
2) Vente	0	0	0	0	0
3) Circulation ²	19	3	32	8	4
4) Paix, bon ordre et sécurité publique	3	5	13	3	3
5) Nuisance	9	7	18	14	8
Total :	33	15	63	25	15

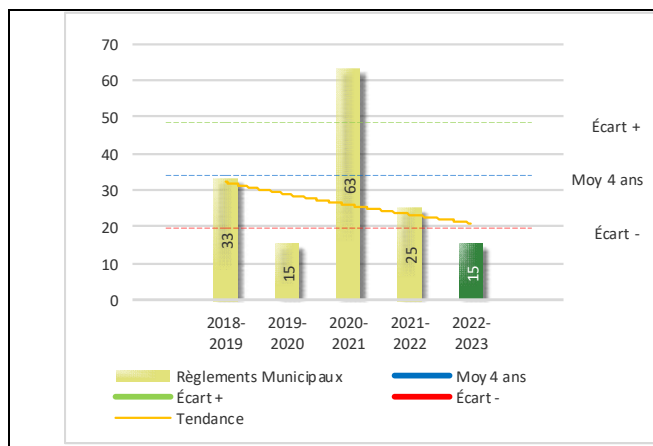
1 Les « Alarmes » du Tableau 2 font référence à des constats municipaux émis en vertu de la réglementation existante suite à des déplacements non fondés; tandis que les « Alarmes » du Tableau 3 sont des alarmes relayées par un central au CGA donnant lieu à un déplacement, mais pas nécessairement à un constat.

2 Types d'infraction de la circulation : endroits interdits, virages en « U », avertissement sonore, crissement des pneus, courses, et autres infractions impliquant des piétons, des animaux, des véhicules lourds, des véhicules d'urgence, etc.

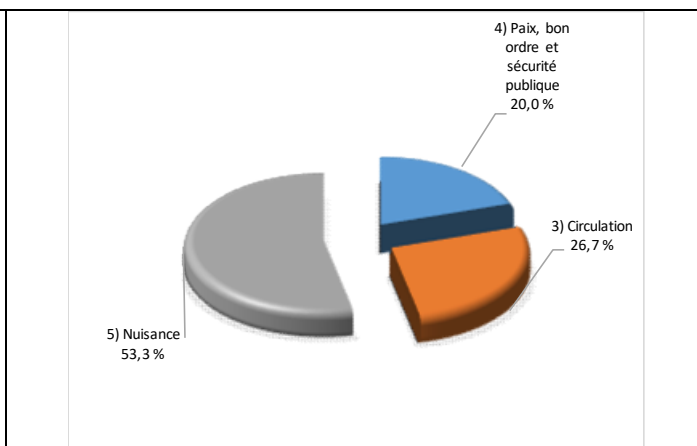
Le nombre de constats émis pour des infractions aux règlements municipaux a connu une diminution au cours de la dernière année. Les policiers ont émis un total de 15 constats.

Évolution du nombre de constats émis pour des infractions aux règlements municipaux au cours des dernières années et portrait par catégories d'intervention pour l'année courante

Graphique 6 : Règlements municipaux



Graphique 7 : Catégories d'intervention



Le graphique 6 démontre que le nombre de constats municipaux émis cette année est inférieur au nombre moyen de constats émis depuis les quatre dernières années.

Les résultats de l'année courante se situent en dessous de l'écart inférieur. Les résultats accusent un recul statistiquement significatif par rapport au bilan des quatre dernières années de la MRC.

RAPPORT ANNUEL D'ACTIVITÉS

Cartes d'appel

Depuis le 1^{er} décembre 2021, une nouvelle priorité a été ajoutée, soit la priorité 0. Il est donc possible qu'une baisse du total des cartes d'appel de priorité 1 soit observée.

Les définitions des priorités sont les suivantes :

- **Priorité 0**
Événement *critique à très haut risque* pour la sécurité des personnes et nécessitant une *intervention policière immédiate*.
- **Priorité 1**
Événement *à risque* ou nécessitant une *intervention policière rapide*.
- **Priorité 2**
Événement *sans risque* pour la sécurité des personnes et pour lequel *l'intervention policière est différée, avec déplacement* policier, sur rendez-vous ou après avoir répondu aux événements P0 ou P1 en cours.
- **Priorité 3**
Événement *sans risque* pour la sécurité des personnes et pour lequel *l'intervention policière est différée, sans déplacement* policier, sur rendez-vous téléphonique avec un membre du Centre de réponse aux citoyens (CRC) ou avec un patrouilleur; ou bien par déplacement du citoyen au poste de la Sûreté.

Ce rapport d'activités étant lié aux ententes de service pour la desserte en MRC, les cartes d'appel issues de communautés autochtones ne sont plus compilées depuis le 1^{er} février 2023. Celles-ci font l'objet d'une reddition de compte distincte. Les données antérieures sur les cartes d'appel ont été rétroactivement corrigées pour faciliter la comparaison avec les présentes données.

Tableau 3 Nombre de cartes d'appel sur le territoire au cours des dernières années

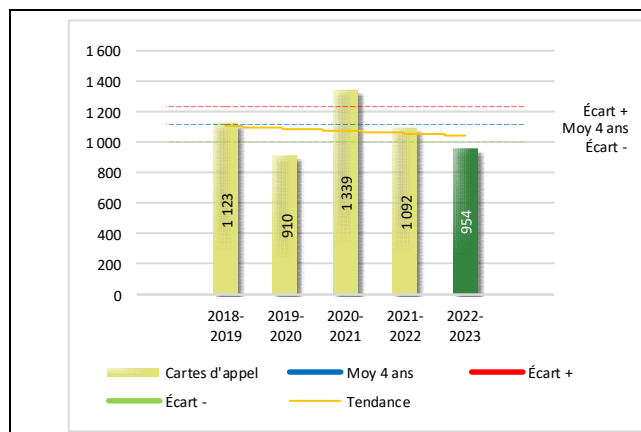
	2018-2019		2019-2020		2020-2021		2021-2022		2022-2023	
Priorité 0	0		0		0		10		68	
Priorité 1	309		168		237		213		126	
Priorité 2	665		539		761		573		594	
Priorité 3	149		203		341		296		166	
Total :	1 123		910		1 339		1 092		954	
Alarmes¹	Nb	%	Nb	%	Nb	%	Nb	%	Nb	%
	143	13%	132	15%	80	6%	78	7%	53	6%

¹ Les « Alarmes » du Tableau 2 font référence à des constats municipaux émis en vertu de la réglementation existante suite à des déplacements non fondés; tandis que les « Alarmes » du Tableau 3 sont des alarmes relayées par un central au CGA donnant lieu à un déplacement, mais pas nécessairement à un constat.

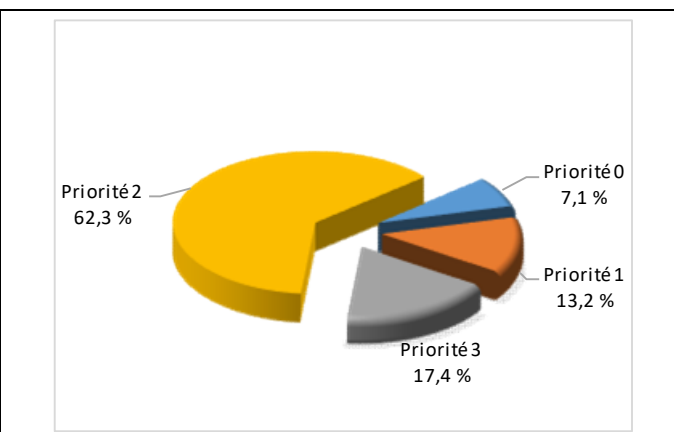
Le tableau 3 des cartes d'appel trace le portrait des données de l'année courante par catégories. Par rapport à l'année précédente, le nombre total de cartes d'appel a diminué de 138.

Évolution du nombre de cartes d'appel au cours des dernières années et portrait par types de priorité de cartes d'appel pour l'année courante

Graphique 8 : Nombre de cartes d'appel



Graphique 9 : Types de priorité de cartes d'appel



Le graphique 8 illustre la fluctuation du nombre total de cartes d'appel au cours des cinq dernières années. Nous constatons que le nombre de cartes d'appel enregistré pour cette année se situe en dessous de la moyenne. Cependant, cet écart demeure très près de la zone d'écart moyen.

Le graphique 9 indique que les cartes d'appel de priorité 2 sont les plus nombreuses à être enregistrées pour cette année.

RAPPORT ANNUEL D'ACTIVITÉS

La criminalité

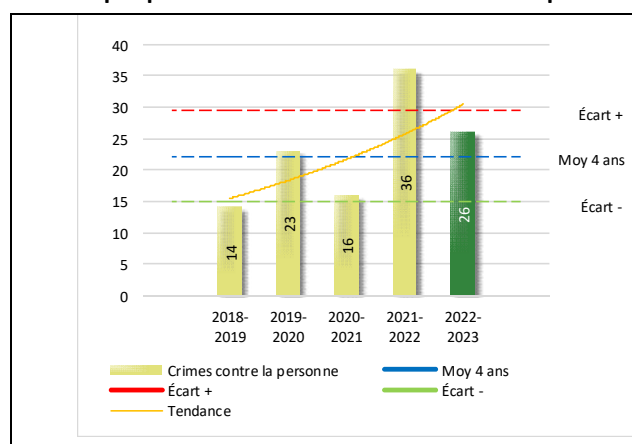
Tableau 4 Nombre de crimes contre la personne sur le territoire au cours des dernières années

	2018-2019	2019-2020	2020-2021	2021-2022	2022-2023
1000- Crimes contre la personne¹					
Infractions entraînant la mort	2	0	0	0	0
Agressions sexuelles	1	0	3	10	4
Voies de fait	6	14	8	15	10
Vols qualifiés	0	2	0	0	0
Autres crimes contre la personne ²	5	7	5	11	12
Crimes contre la personne :	14	23	16	36	26

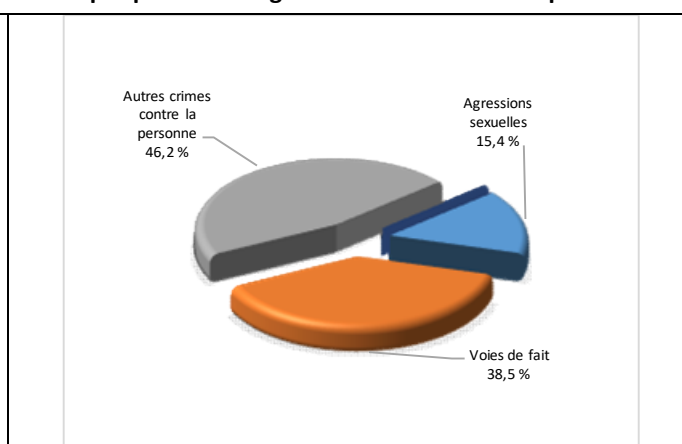
- 1 La section « Crimes contre la personne » présente le nombre de victimes d'actes criminels. Les sections suivantes présentent le nombre de dossiers opérationnels.
- 2 À titre informatif, les « Autres crimes contre la personne » incluent les cas d'enlèvement, de séquestration, d'extorsion, de profération de menaces, d'intimidation, etc.

Évolution du nombre de crimes contre la personne au cours des dernières années et portrait par catégories de crime contre la personne pour l'année courante

Graphique 10 : Nombre de crimes contre la personne



Graphique 11 : Catégories de crime contre la personne



Le graphique 10 présente le nombre de crimes contre la personne au cours des cinq dernières années. Nous constatons que la donnée de cette année se situe au-dessus de la moyenne.

Les résultats de l'année courante se situent dans la zone d'écart moyen. Les résultats demeurent statistiquement dans la moyenne par rapport au bilan des quatre dernières années de la MRC.

Le graphique 11 spécifie le nombre d'événements pour chacune des catégories des crimes contre la personne. Nous remarquons alors que les autres crimes contre la personne sont le type de crimes le plus fréquent pour cette année.

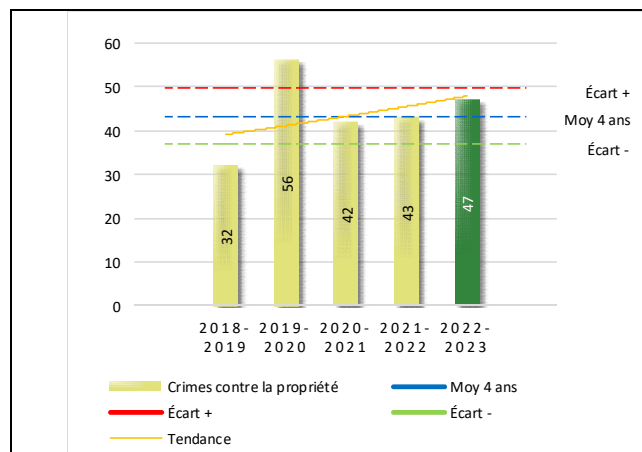
Tableau 5 Nombre de crimes contre la propriété sur le territoire au cours des dernières années

	2018-2019	2019-2020	2020-2021	2021-2022	2022-2023
2000- Crimes contre la propriété					
Incendies criminels	0	0	0	0	0
Introductions par effraction	5	6	6	4	7
Vols simples	10	16	6	11	11
Vols de véhicule	3	3	2	1	0
Recels	1	1	0	0	0
Fraudes	5	19	19	21	21
Méfais	8	11	9	6	8
Crimes contre la propriété :	32	56	42	43	47

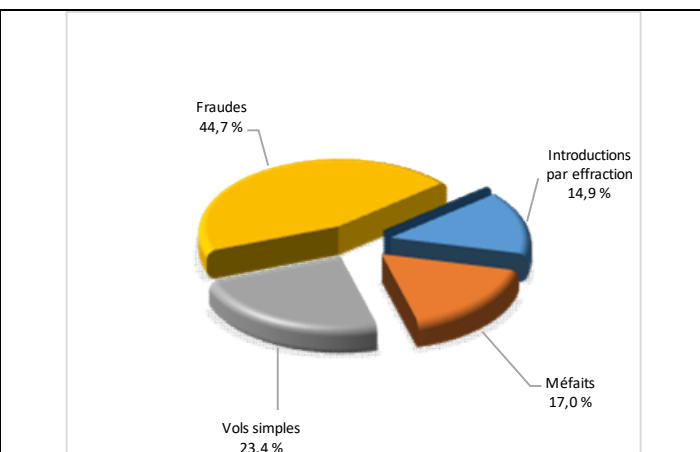
RAPPORT ANNUEL D'ACTIVITÉS

Évolution du nombre de crimes contre la propriété au cours des dernières années et portrait par catégories de crime contre la propriété pour l'année courante

Graphique 12 : Nombre de crimes contre la propriété



Graphique 13 : Catégories de crime contre la propriété



Le graphique 12 présente les crimes contre la propriété des cinq dernières années.

Les résultats de l'année courante se situent dans la zone d'écart moyen. Les résultats demeurent statistiquement dans la moyenne par rapport au bilan des quatre dernières années de la MRC.

Le graphique 13 indique le nombre d'événements pour chacune des catégories de crimes contre la propriété. Nous remarquons alors que les fraudes sont le type de crimes le plus fréquent au cours de l'année.

Tableau 6 Autres criminalités et interventions sur le territoire au cours des dernières années

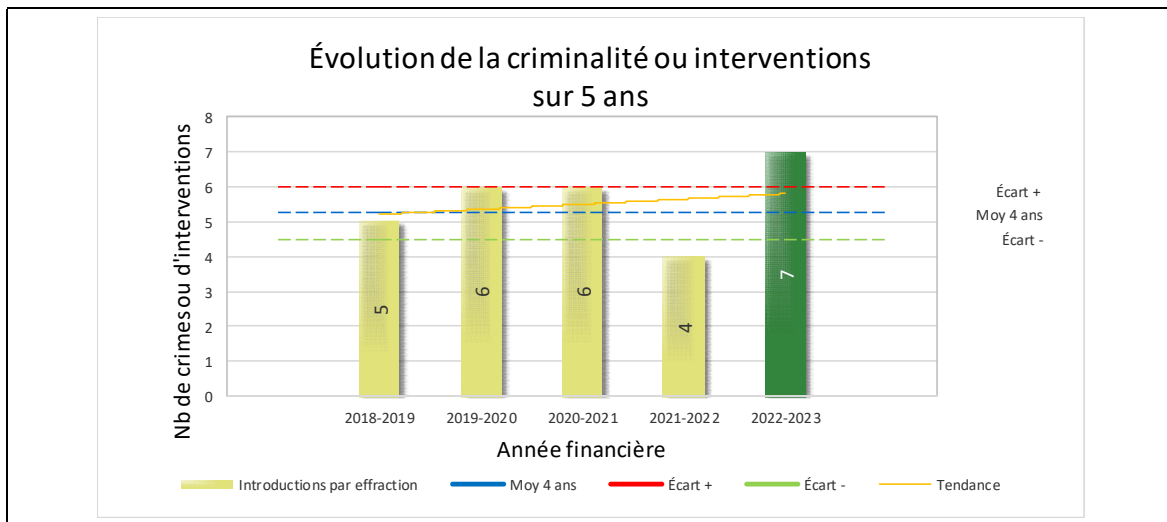
		2018-2019	2019-2020	2020-2021	2021-2022	2022-2023
Autres criminalités						
	3000- Autres infractions au Code criminel ¹	8	4	8	7	6
	4000 5000 - Loi régl. drogues et stupéfiants	11	1	4	1	2
	6000- Infractions aux autres lois fédérales	0	0	1	1	0
	7000- Infractions aux lois provinciales	2	4	8	13	3
	Autres criminalités :	21	9	21	22	11
Activités policières						
	A- Assistances	16	12	18	15	13
	B- Permis	10	4	2	3	5
	E- Enquêtes	23	38	45	46	34
	F- Événements relatifs à la RACJ ²	4	3	8	7	16
	P- Objets perdus ou trouvés	4	3	7	4	1
	R- Interventions policières ³	42	51	68	101	89
	V- Véhicules retrouvés ou remisés	7	4	13	8	1
	X- Interpellation, observation et autre	12	8	54	33	49
	Activités :	118	123	215	217	208
Total criminalité et activités :		185	211	294	318	292

1 La catégorie « Autres infractions au Code criminel » comprend différentes infractions telles : utilisation de monnaie contrefaite, avoir troublé la paix, évasion d'une garde légale, action indécente, production et distribution de pornographie juvénile, voyeurisme, leurre au moyen d'un ordinateur, appel téléphonique indécent, menace, incitation publique à la haine, etc.

2 La Régie des alcools, des courses et des jeux.

3 La catégorie « Interventions policières » comprend notamment les cas suivants : plainte de bruit, chicane de famille, service d'ordre, escorte de véhicule, affaire civile, transfert de détenu et de personne en crise, assistance au public, prise d'empreintes digitales, personne en détresse, etc.

GRAPHIQUE 14 : INTRODUCTIONS PAR EFFRACTION AU COURS DES DERNIÈRES ANNÉES



Le graphique 14 démontre que le nombre d'introductions par effraction de cette année est supérieur au nombre moyen depuis les quatre dernières années.

Ce type de crime présente une augmentation par rapport aux années antérieures.

OPS VULCAIN – COVID-19

Aucune activité en lien avec la Covid-19 due à l'évolution positive de la situation.

Veillez noter que l'opération Vulcain a pris fin le 8 novembre 2022.

○

INTERVENTIONS EN MILIEU SCOLAIRE / JEUNESSE⁷

Cette section présente les différentes interventions réalisées en milieu scolaire. Elles doivent donc être distinctes des informations insérées dans la section « Prévention » au début du rapport annuel.

Le nombre d'élèves rencontrés dans le tableau suivant est en lien avec les dossiers d'enquête ou de tous types de rencontres.

INTERVENTIONS EN MILIEU SCOLAIRE / JEUNESSE	Année courante
Nombre d'enquêtes relatives au PIMS	2
Nombre d'élèves rencontrés	600
Nombre d'établissements scolaires où une enquête a eu lieu	2

Nombre d'établissements scolaires sur le territoire	3
---	---

⁷ La Sûreté est actuellement en négociation depuis le 1^{er} avril 2022 avec l'Association des policières et policiers provinciaux du Québec (APPQ) relativement au renouvellement du contrat de travail de ses membres. Pendant la durée de ces négociations, le personnel d'encadrement des postes de la Sûreté a mis en place une méthode alternative de collecte d'information des activités policières. Conséquemment et bien que les activités continuent d'être réalisées sur le terrain, il sera difficile de comparer les statistiques antérieures des postes avec celles qui sont et seront collectées et analysées pendant l'application des moyens de sensibilisation par les membres de l'APPQ.

INTERVENTIONS PAR DES UNITÉS DE SOUTIEN ET MESURES D'URGENCE

Cette section présente les interventions réalisées sur le territoire de la MRC par des unités de soutien régionales ou de mesures d'urgence au cours de l'année. Voici les détails de ces interventions.

INTERVENTIONS DE LA DIVISION MODULE D'URGENCE (DMU)			
MISSION / TYPE DE SUPPORT	NOMBRE DE MISSION/SUPPORT	NOMBRE DE POLICIERS	DURÉE TOTALE - HEURES
Maître-chien	1	1	5
TOTAL	1	1	5

- Interventions effectuées par le Bureau de la coordination et du soutien opérationnel – District Est (BCSO) au cours de la dernière année
- 1 perquisition
- 33 présences pour du soutien concernant la couverture minimum
- 3 présences sur le chantier du pont de l'Île-d'Orléans

ACTIVITÉS DIGNES D'INTÉRÊT ET ÉVÉNEMENTS MAJEURS

Le bulletin d'information policière CSMRC de Sainte-Anne-de-Beaupré vous présente les réalisations entreprises localement par la Sûreté en matière de sécurité routière et récréotouristique, enquêtes criminelles et prévention. Vous y trouverez des actions concrètes en réponse aux enjeux et préoccupations soulevés par vos élus en matière de sécurité publique. Ces bulletins sont disponibles au sq.gouv.qc.ca/bulletins/.

Voici les activités dignes d'intérêt et les événements majeurs ayant eu lieu au cours de l'année et qui n'ont pas été mentionnés dans les sections précédentes.

- Dossier très médiatisé de cruauté envers les animaux à Saint-Jean-de-l'Île-d'Orléans qui a mené à l'arrestation de 3 individus. Les événements se sont échelonnés de 2008 à 2020. Le dossier suivra son cours en 2023.

La Sûreté effectue une révision de courtoisie pour ce rapport.