



RAPPORT ANNUEL D'ACTIVITÉS

POSTE DE LA MRC DE L'ISLET
DE LA SÛRETÉ DU QUÉBEC

DU 1^{ER} AVRIL 2022

AU 31 MARS 2023



LISTE DES ABRÉVIATIONS, DES SIGLES ET DES ACRONYMES

APPQ	Association des policières et policiers du Québec
ASRP	Approche stratégique en résolution de problèmes
AVVR	Avis de vérification d'un véhicule routier
Bimestre	Période de deux mois consécutifs
BCSO	Bureau de coordination et de soutien opérationnel
CGA	Centre de gestion des appels
CRC	Centre de réponse aux citoyens
CSMRC	Centre de services MRC
CSP	Comité de sécurité publique
DG	Directeur général
DGA	Directeur général adjoint
ÉMIPIIC	Équipe mixte d'intervention - Policiers et intervenants communautaires
MRC	Municipalité régionale de comté
NSPP	Normes et standards en police de proximité
OPS	Opération spéciale
PARL	Plan d'activité régional et local
PIMS / PIJ	Programme d'intervention en milieu scolaire / Policier intervenant jeunesse (projet pilote)
PLI-Élus	Plan de lutte contre l'intimidation des élus et des gestionnaires municipaux
RACJ	Régie des alcools, des courses et des jeux
SIGMA	Système informatisé de la gestion des mobiles et des appels
SRAO	Système de répartition des appels par ordinateur
TAQ	Tableau d'activités quotidiennes
TBG	Tableau de bord de gestion

MOT DU RESPONSABLE DE POSTE



C'est avec plaisir que je vous présente le rapport annuel d'activités du poste de la MRC de L'Islet de la Sûreté du Québec pour l'année financière 2022-2023. Conformément à nos engagements ainsi qu'aux priorités déterminées par le CSP, le déploiement de nos actions se poursuit sur l'ensemble du territoire couvert.

Vous retrouverez notamment dans ce rapport, les activités réalisées en lien avec les priorités locales ainsi que les statistiques relatives à la sécurité routière, aux règlements municipaux, aux événements criminels et finalement, celles au traitement des cartes d'appel.

Ce rapport et ses résultats vous permettront d'assurer le suivi de la performance des services de la Sûreté du Québec.

A handwritten signature in black ink, appearing to read "Benoit Gallagher" with the date "10/8/21" written below it.

Sergent Benoit Gallagher
Responsable de poste - MRC de L'Islet

PRIORITÉS LOCALES²

Voici les priorités locales identifiées par le CSP pour l'année 2022-2023 et le bilan des activités réalisées.

Priorité : Réaliser des activités de rapprochement et de proximité

DESCRIPTION DES ACTIVITÉS	COMMENTAIRES	NB ACTIVITÉS
Patrouille à pied	Interventions préventives/répressives et visibilité policière en lien avec des problématiques locales identifiées.	n.d. ²
Patrouille à vélo		
Patrouille de visibilité en territoire éloigné		
Présence / participation à des activités		
Découvrir le milieu policier		
Équipe équestre		

Priorité : Réaliser des interventions policières en sécurité routière

DESCRIPTION DES ACTIVITÉS	COMMENTAIRES	NB ACTIVITÉS
Opérations de surveillance – sécurité routière	Interventions préventives/répressives et visibilité policière en lien avec des problématiques locales identifiées.	n.d. ²
Opérations de surveillance – véhicules lourds		
Opérations de surveillance – motocyclette		
Opérations de surveillance – transport scolaire		2
Opérations de surveillance – IMPACT		1
Patrouille quad, motoneige, nautique		2
Patrouille avec véhicule aux abords sentiers quad, motoneige, nautique		n.d. ²
Chantiers de construction – Chantiers routiers, municipaux et MTMD ³		
Surveillance policière aux traverses piétonnières		
Répression du bruit – véhicules avec silencieux / véhicules modifiés		
Intervenir sur les sites accidentogènes		

Priorité : Réaliser des activités en prévention

DESCRIPTION DES ACTIVITÉS	COMMENTAIRES	NB ACTIVITÉS
Prévention de la criminalité	Interventions préventives/répressives et visibilité policière en lien avec des problématiques locales identifiées.	n.d. ²
Prévention de la sécurité routière		

Priorité : Réaliser des activités de surveillance de la réglementation

DESCRIPTION DES ACTIVITÉS	COMMENTAIRES	NB ACTIVITÉS
Surveillance de la réglementation municipale	Interventions préventives/répressives et visibilité policière en lien avec des problématiques locales identifiées.	n.d. ²

² La Sûreté est actuellement en négociation depuis le 1^{er} avril 2022 avec l'Association des policières et policiers provinciaux du Québec (APPQ) relativement au renouvellement du contrat de travail de ses membres. Pendant la durée de ces négociations, le personnel d'encadrement des postes de la Sûreté a mis en place une méthode alternative de collecte d'information des activités policières. Conséquemment et bien que les activités continuent d'être réalisées sur le terrain, il sera difficile de comparer les statistiques antérieures des postes avec celles qui sont et seront collectées et analysées pendant l'application des moyens de sensibilisation par les membres de l'APPQ.

³ Ministère des Transports et de la Mobilité durable

DEMANDES PONCTUELLES DES ÉLUS ET DES CITOYENS

Voici les demandes ponctuelles des élus et des citoyens qui ont été adressées à la Sûreté au cours de la dernière année.

DESCRIPTION DES DEMANDES (ACTION* V, T, C)	COMMENTAIRES	Nb REQUÊTES
Sécurité routière	C Requêtes en matière de sécurité routière.	17
Autres	C Requêtes de tous autres types.	19

*LÉGENDE

(V) En validation : Requêtes reçues et en période d'évaluation afin de confirmer si elles sont fondées ou non et si elles nécessitent des interventions spécifiques.

(T) En traitement : Requêtes validées et fondées pour lesquelles des activités sont effectuées afin de régler la problématique visée (ex. : patrouilles, surveillances, radar, etc.).

(C) Clos : Requêtes qui sont résolues à la suite des activités effectuées ou qui sont non fondées.

PRÉVENTION⁴

Toujours en réponse aux besoins et aux réalités locales, les postes de la Sûreté tiennent des activités de prévention dans l'ensemble des municipalités qu'ils desservent, c'est-à-dire des mesures proactives et non pénales, qui ont pour but spécifique de réduire la criminalité en agissant sur les facteurs qui la déterminent, sur les circonstances et l'environnement dans lesquels sont commis les délits.

La grande majorité des activités de prévention se tiennent au quotidien, dans le cadre des interventions de l'ensemble des patrouilleurs.

Voici les principales activités de prévention réalisées au cours de la dernière année :

Activités de prévention réalisées au cours de l'année

DESCRIPTION DES ACTIVITÉS	COMMENTAIRES	Nb ACTIVITÉS
Conférence et atelier	Fraude et arnaques	1
Tables et comités	Santé mentale / Violence conjugale / Projet REMI (prévention du suicide) / Cellule de crise / Comité agression sexuelle / Experts en maltraitance	11
Communiqués	Vols de véhicules / Période de chasse / Opération nationale concertée / Pneus d'hiver / Fraudes d'actualité / Vol de carburant	8
Échange citoyens et commerces	Union des producteurs agricoles / Carrefour violence conjugale – cellule d'intervention rapide	4

⁴ La Sûreté est actuellement en négociation depuis le 1^{er} avril 2022 avec l'Association des policières et policiers provinciaux du Québec (APPQ) relativement au renouvellement du contrat de travail de ses membres. Pendant la durée de ces négociations, le personnel d'encadrement des postes de la Sûreté a mis en place une méthode alternative de collecte d'information des activités policières. Conséquemment et bien que les activités continuent d'être réalisées sur le terrain, il sera difficile de comparer les statistiques antérieures des postes avec celles qui sont et seront collectées et analysées pendant l'application des moyens de sensibilisation par les membres de l'APPQ.

POLICE DE PROXIMITÉ⁵

La Sûreté du Québec s'est formellement engagée dans une approche professionnelle de type communautaire. Cette philosophie de travail comprend les cinq grands principes suivants :

- La présence familière;
- La qualité du service aux citoyens;
- Le partenariat avec la population;
- La consultation de la clientèle;
- La résolution de problèmes.

Cette section présente les principales activités réalisées par l'approche de police de proximité.

Présence familière et parrainage

À la Sûreté du Québec, la présence familière s'exprime par le programme de parrainage des municipalités.

Voici les principales activités de parrainage (qui visent la création de liens privilégiés avec les acteurs clés de la municipalité) ayant pour objectif la capacité d'être proactif dans la résolution de problématiques en matière de sécurité publique. Ces activités sont en lien avec les priorités locales identifiées par le CSP.

DESCRIPTION DES ACTIVITÉS	COMMENTAIRES	NB ACTIVITÉS
Communication avec les représentants municipaux et partenaires en sécurité publique.	Discussion avec les représentants. Visibilité auprès des partenaires.	5

Résolution de problèmes

L'approche stratégique en résolution de problèmes (ASRP) permet d'associer des incidents autrement traités un par un, d'en dégager une compréhension globale et de rechercher des solutions durables, le tout en ayant recours aux partenaires et aux ressources des milieux affectés par des problématiques communes.

Voici les incidents traités par l'approche stratégique en résolution de problèmes au cours de la dernière année :

DESCRIPTION ET COMMENTAIRES
Aucune approche stratégique en résolution de problèmes au cours de la dernière année.

Activités communautaires réalisées au cours de l'année

Cette section présente les activités communautaires dans lesquelles les membres du poste se sont impliqués au cours de la dernière année.

DESCRIPTION ET COMMENTAIRES
Tenue de kiosques d'informations pour aller à la rencontre de la population et échanger sur diverses problématiques (prévention suicide, sièges d'auto pour enfants, etc.).
Opération préventive sur le réseau routier à Saint-Jean-Port-Joli visant à sensibiliser la population contre la violence entre les partenaires intimes.
Participation dans le cadre de l'activité « Café avec un policier » au restaurant Normandin de Saint-Jean-Port-Joli. Échanges avec la population sur le métier.
Participation au « 29 ^e Grand McDon » à Saint-Jean-Port-Joli et démonstration du véhicule de police à la population.

⁵ La Sûreté est actuellement en négociation depuis le 1^{er} avril 2022 avec l'Association des policières et policiers provinciaux du Québec (APPQ) relativement au renouvellement du contrat de travail de ses membres. Pendant la durée de ces négociations, le personnel d'encadrement des postes de la Sûreté a mis en place une méthode alternative de collecte d'information des activités policières. Conséquemment et bien que les activités continuent d'être réalisées sur le terrain, il sera difficile de comparer les statistiques antérieures des postes avec celles qui sont et seront collectées et analysées pendant l'application des moyens de sensibilisation par les membres de l'APPQ.

STATISTIQUES OPÉRATIONNELLES

Cette section est consacrée aux statistiques de :

Sécurité des réseaux de transport;
Règlements municipaux;
Cartes d'appel;
Criminalité.

Les résultats qui vous sont présentés dans cette section vous permettront d'apprécier tout particulièrement la performance de la Sûreté au cours de la dernière année.

Afin de mettre ces données en perspective et d'en analyser l'évolution, vous pouvez également les comparer avec les données des quatre dernières années.

De plus, afin d'en faciliter l'analyse, ces données vous sont présentées à l'aide de deux types de graphiques.

Chacun des graphiques de type « *histogramme* » indique les résultats pour les cinq dernières années. Une ligne trace la moyenne des quatre dernières années.

Ces graphiques permettent aussi de situer les résultats de la dernière année par rapport à la **zone d'écart moyen**. L'écart moyen est calculé à partir de la moyenne des différences entre les données de chacune des années par rapport à la moyenne des quatre dernières années. Visuellement, il s'agit de la zone comprise entre les lignes « écart + » et « écart - ». Les résultats qui s'éloignent de cette zone méritent une attention particulière du CSP.

Des graphiques circulaires, ou de type « *pointe de tarte* », accompagnent également des histogrammes afin d'illustrer plus précisément la répartition des catégories d'événements plus préoccupants.

Notez que les données de cette section concernent l'ensemble du territoire couvert par les effectifs du poste de la MRC de L'Islet. Les résultats pour chacune des municipalités vous sont présentés en annexes.

Un écart aux données présentées dans les rapports annuels précédents peut être attribuable à la modification du statut ou à l'évolution d'un dossier après la production du rapport annuel.

À surveiller : Depuis le mois de juin 2017, certains postes MRC ont été convertis en postes mixtes et gèrent désormais aussi le travail fait sur les autoroutes. Ce changement a pour conséquence d'ajouter les statistiques autoroutières à même celles de la MRC.

Statistiques extraites du Tableau de bord le : 2023-05-03

RAPPORT ANNUEL D'ACTIVITÉS

La sécurité des réseaux de transport

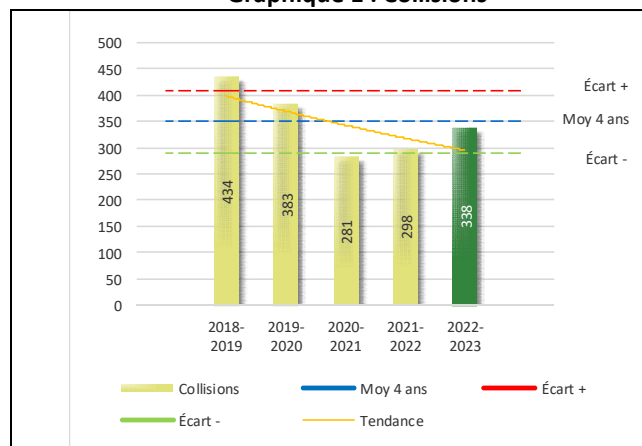
Tableau 1 Nombre de collisions et d'interventions couvertes sur le territoire au cours des dernières années

		2018-2019	2019-2020	2020-2021	2021-2022	2022-2023
Collisions						
	Collisions mortelles	3	3	3	2	1
	Collisions avec blessés graves	3	4	4	4	4
	Collisions avec blessés légers	87	82	65	56	82
	Autres collisions avec blessés ¹	6	10	8	6	9
	Collisions matérielles	335	284	201	230	242
	Sous-total :	434	383	281	298	338
Interventions						
	Avertissements nautiques	0	15	9	19	2
	Capacités affaiblies	16	30	19	22	27
	Autres crimes ²	42	39	20	28	25
	Constats provinciaux	2 233	2 155	1 763	2 040	2 051
	Constats municipaux	281	310	237	207	326
	AVVR ³	41	36	42	37	23
	Avertissements	780	636	581	909	821
	Sous-total :	3 393	3 221	2 671	3 262	3 275

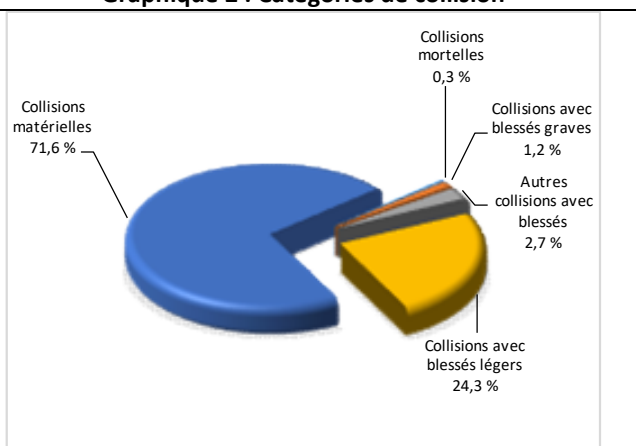
- 1 La catégorie « Autres collisions avec blessés » comprend les cas survenus hors des chemins publics.
- 2 La catégorie « Autres crimes » comprend les cas de conduite dangereuse, de poursuite, de délit de fuite, de conduite de véhicule routier pendant une interdiction (de conduire).
- 3 Avis de vérification d'un véhicule routier.

Évolution du nombre de collisions au cours des dernières années depuis le 1^{er} avril et portrait par catégories de collisions pour l'année courante

Graphique 1 : Collisions



Graphique 2 : Catégories de collision



Collisions

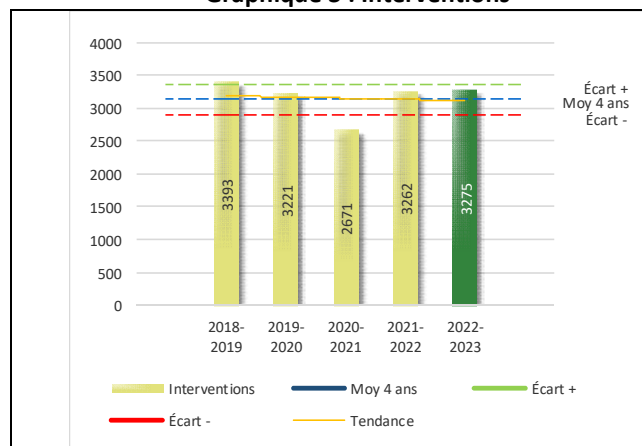
Le graphique 1 permet de constater une tendance à la baisse du bilan routier au cours des cinq dernières années. Le total des collisions de l'année courante, qui est de 338, se situe au milieu de la zone d'écart moyen. Le bilan des collisions de l'année courante démontre une amélioration significative par rapport aux années antérieures.

La variation la plus importante se situe au niveau des collisions avec blessés légers qui affichent une augmentation de 26 par rapport à l'année précédente. Cette détérioration est en opposition avec la tendance observée pour les quatre années précédentes de ce type de collision.

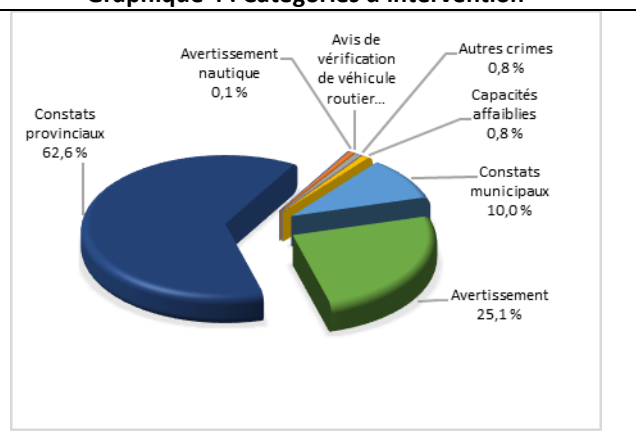
RAPPORT ANNUEL D'ACTIVITÉS

Évolution du nombre d'interventions au cours des dernières années et portrait par catégories d'intervention pour l'année courante

Graphique 3 : Interventions



Graphique 4 : Catégories d'intervention

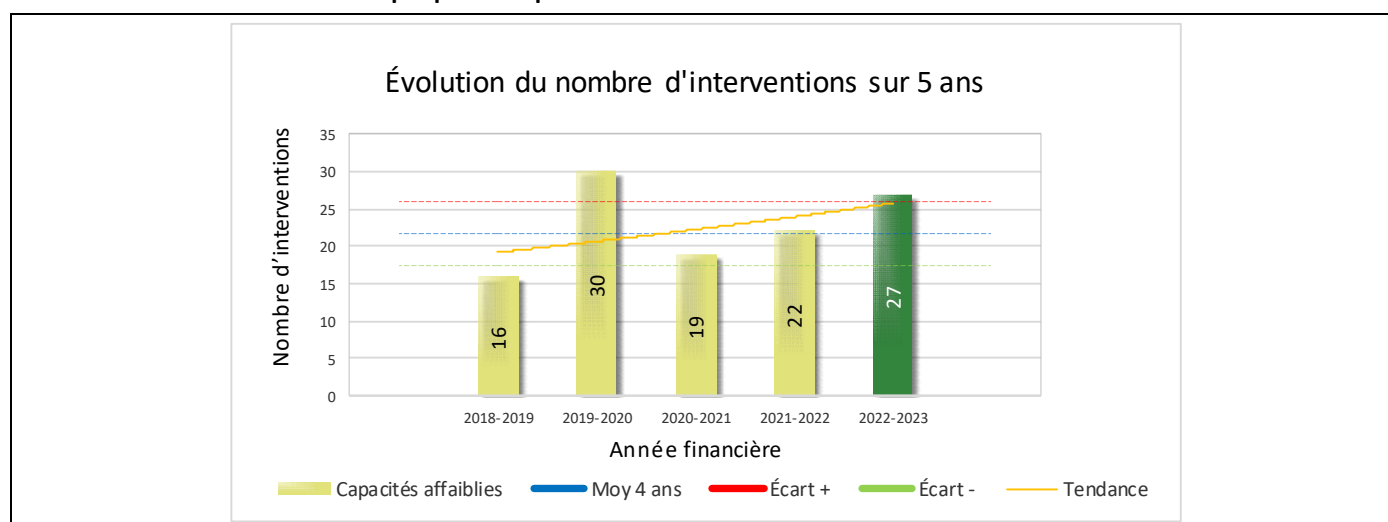


Interventions

Le graphique 3 présente une augmentation du nombre d'interventions réalisées au cours de l'année courante par rapport aux années précédentes. Les résultats de l'année courante se situent dans la zone d'écart moyen, ce qui signifie que les résultats demeurent statistiquement dans la moyenne par rapport au bilan des quatre dernières années de la MRC.

La variation la plus importante se situe au niveau des constats municipaux qui affichent une augmentation de 119 interventions par rapport à l'année précédente.

Graphique 5 : Capacités affaiblies au cours des dernières années



Le graphique 5 présente l'évolution des interventions pour capacités affaiblies. Une augmentation de 5 par rapport à l'année dernière est constatée pour l'année en cours. Cette tendance à la hausse peut s'expliquer par une présence accrue des membres sur le territoire, notamment par la planification stratégique des interventions.

RAPPORT ANNUEL D'ACTIVITÉS

Règlements municipaux

Tableau 2 Nombre de constats émis pour des infractions aux règlements municipaux sur le territoire au cours des dernières années

Domaine	2018-2019	2019-2020	2020-2021	2021-2022	2022-2023
1) Alarmes ¹	7	3	2	4	5
2) Vente	0	0	0	0	0
3) Circulation ²	34	14	13	27	32
4) Paix, bon ordre et sécurité publique	2	4	4	12	8
5) Nuisance	9	12	10	9	13
Total :	52	33	29	52	58

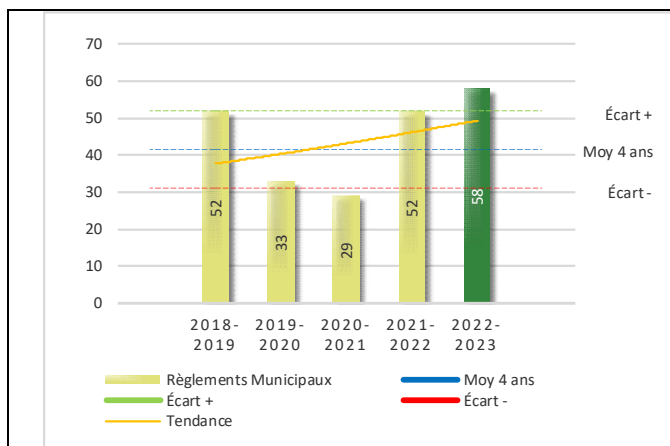
1 Les « Alarmes » du Tableau 2 font référence à des constats municipaux émis en vertu de la réglementation existante suite à des déplacements non fondés; tandis que les « Alarmes » du Tableau 3 sont des alarmes relayées par un central au CGA donnant lieu à un déplacement, mais pas nécessairement à un constat.

2 Types d'infraction de la circulation : endroits interdits, virages en « U », avertissement sonore, crissement des pneus, courses, et autres infractions impliquant des piétons, des animaux, des véhicules lourds, des véhicules d'urgence, etc.

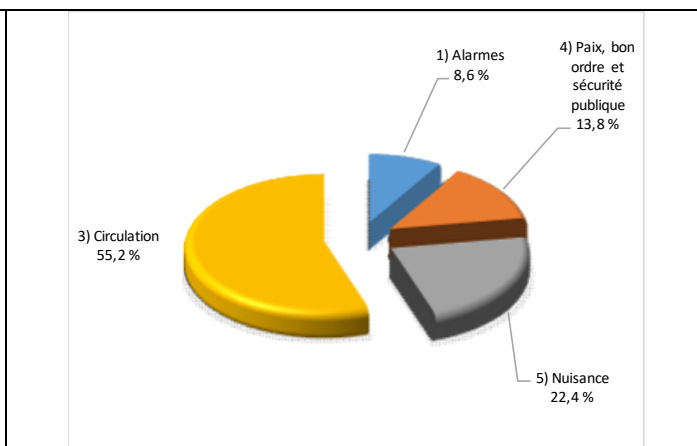
Le nombre de constats émis pour des infractions aux règlements municipaux a connu une augmentation au cours de la dernière année. Les policiers ont émis un total de 58 constats.

Évolution du nombre de constats émis pour des infractions aux règlements municipaux au cours des dernières années et portrait par catégories d'intervention pour l'année courante

Graphique 6 : Règlements municipaux



Graphique 7 : Catégories d'intervention



Le graphique 6 démontre que le nombre de constats municipaux émis cette année est supérieur au nombre moyen de constats émis depuis les quatre dernières années. Les résultats de l'année courante se situent au-dessus de l'écart supérieur. Les résultats présentent une amélioration statistiquement significative par rapport au bilan des quatre dernières années de la MRC.

RAPPORT ANNUEL D'ACTIVITÉS

Cartes d'appel

Depuis le 1^{er} décembre 2021, une nouvelle priorité a été ajoutée, soit la priorité 0. Il est donc possible qu'une baisse du total des cartes d'appel de priorité 1 soit observée.

Les définitions des priorités sont les suivantes :

- **Priorité 0**
Événement *critique à très haut risque* pour la sécurité des personnes et nécessitant une *intervention policière immédiate*.
- **Priorité 1**
Événement *à risque* ou nécessitant une *intervention policière rapide*.
- **Priorité 2**
Événement *sans risque* pour la sécurité des personnes et pour lequel *l'intervention policière est différée, avec déplacement* policier, sur rendez-vous ou après avoir répondu aux événements P0 ou P1 en cours.
- **Priorité 3**
Événement *sans risque* pour la sécurité des personnes et pour lequel *l'intervention policière est différée, sans déplacement* policier, sur rendez-vous téléphonique avec un membre du Centre de réponse aux citoyens (CRC) ou avec un patrouilleur; ou bien par déplacement du citoyen au poste de la Sûreté.

Ce rapport d'activités étant lié aux ententes de service pour la desserte en MRC, les cartes d'appel issues de communautés autochtones ne sont plus compilées depuis le 1^{er} février 2023. Celles-ci font l'objet d'une reddition de compte distincte. Les données antérieures sur les cartes d'appel ont été rétroactivement corrigées pour faciliter la comparaison avec les présentes données.

Tableau 3 Nombre de cartes d'appel sur le territoire au cours des dernières années

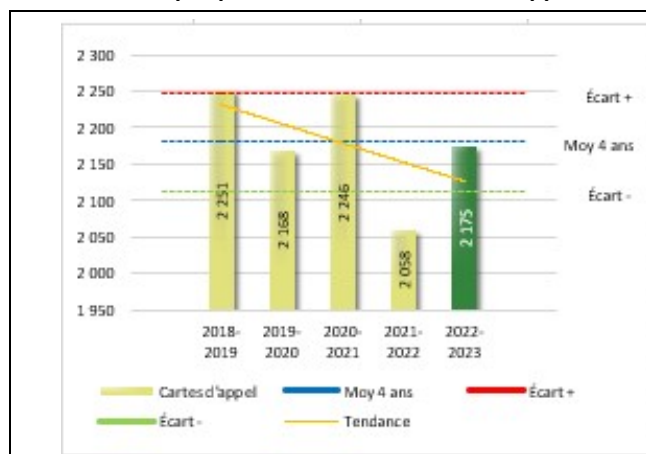
	2018-2019		2019-2020		2020-2021		2021-2022		2022-2023	
Priorité 0	0		0		0		16		96	
Priorité 1	741		476		463		456		453	
Priorité 2	1 189		1 322		1 347		1 199		1 228	
Priorité 3	321		370		436		387		398	
Total :	2 251		2 168		2 246		2 058		2 175	
Alarmes¹	Nb	%	Nb	%	Nb	%	Nb	%	Nb	%
	336	15%	335	15%	260	12%	257	12%	261	12%

¹ Les « Alarmes » du Tableau 2 font référence à des constats municipaux émis en vertu de la réglementation existante suite à des déplacements non fondés; tandis que les « Alarmes » du Tableau 3 sont des alarmes relayées par un central au CGA donnant lieu à un déplacement, mais pas nécessairement à un constat.

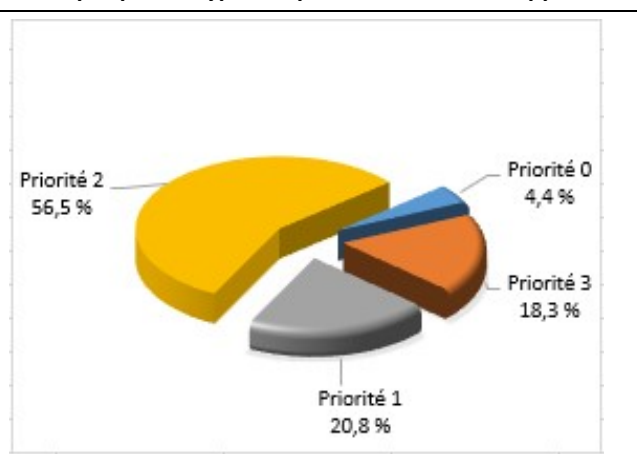
Le tableau 3 des cartes d'appel trace le portrait des données de l'année courante par catégories. Par rapport à l'année précédente, le nombre total de cartes d'appel a augmenté de 117.

Évolution du nombre de cartes d'appel au cours des dernières années et portrait par types de priorité de cartes d'appel pour l'année courante

Graphique 8 : Nombre de cartes d'appel



Graphique 9 : Types de priorité de cartes d'appel



Le graphique 8 illustre la fluctuation du nombre total de cartes d'appel au cours des cinq dernières années. Nous constatons que le nombre de cartes d'appel enregistré pour cette année se situe en dessous de la moyenne. Ce résultat reste néanmoins dans la zone d'écart moyen.

RAPPORT ANNUEL D'ACTIVITÉS

La criminalité

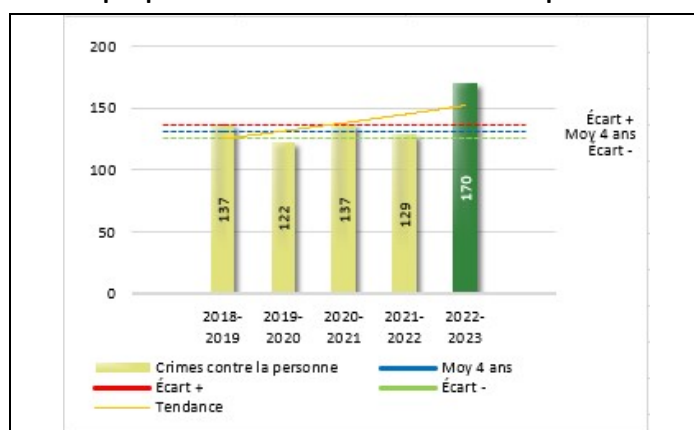
Tableau 4 Nombre de crimes contre la personne sur le territoire au cours des dernières années

	2018-2019	2019-2020	2020-2021	2021-2022	2022-2023
1000- Crimes contre la personne¹					
Infractions entraînant la mort	0	2	0	0	0
Agressions sexuelles	21	13	17	17	16
Voies de fait	67	49	59	61	76
Vols qualifiés	0	2	0	0	0
Autres crimes contre la personne ²	49	56	61	51	78
Crimes contre la personne :	137	122	137	129	170

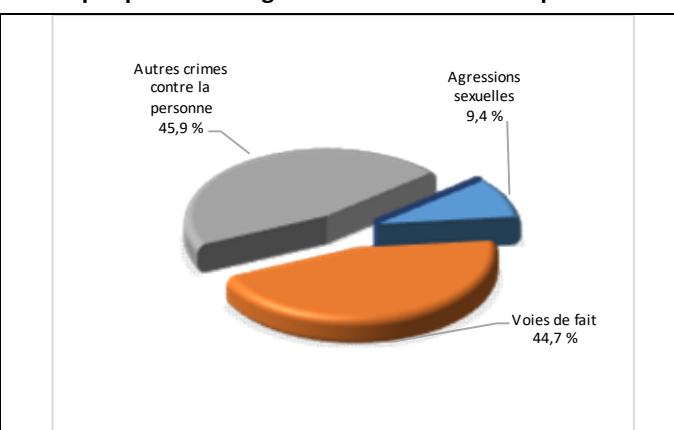
- 1 La section « Crimes contre la personne » présente le nombre de victimes d'actes criminels. Les sections suivantes présentent le nombre de dossiers opérationnels.
- 2 À titre informatif, les « Autres crimes contre la personne » incluent les cas d'enlèvement, de séquestration, d'extorsion, de profération de menaces, d'intimidation, etc.

Évolution du nombre de crimes contre la personne au cours des dernières années et portrait par catégories de crime contre la personne pour l'année courante

Graphique 10 : Nombre de crimes contre la personne



Graphique 11 : Catégories de crime contre la personne



Le graphique 10 présente le nombre de crimes contre la personne au cours des cinq dernières années. Nous constatons que la donnée de cette année se situe au-dessus de la moyenne. Les résultats de l'année courante se situent au-dessus de l'écart supérieur. Les résultats accusent un recul statistiquement significatif par rapport au bilan des quatre dernières années de la MRC.

Le graphique 11 spécifie le nombre d'événements pour chacune des catégories des crimes contre la personne. Nous remarquons alors que les autres crimes contre la personne sont le type de crimes le plus fréquent pour cette année.

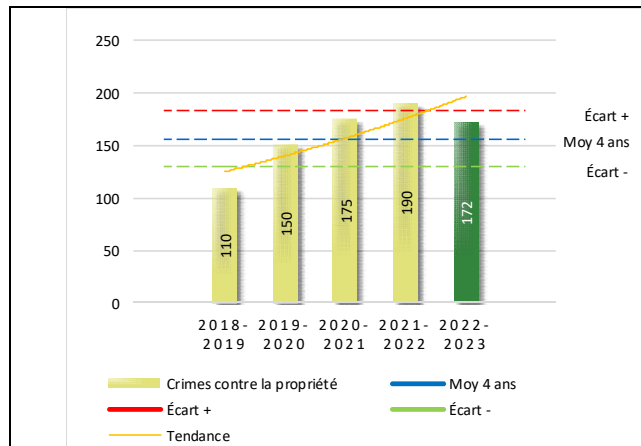
Tableau 5 Nombre de crimes contre la propriété sur le territoire au cours des dernières années

	2018-2019	2019-2020	2020-2021	2021-2022	2022-2023
2000- Crimes contre la propriété					
Incendies criminels	1	4	5	2	1
Introductions par effraction	40	43	24	24	16
Vols simples	24	27	32	44	38
Vols de véhicule	9	3	12	13	11
Recels	2	3	1	2	1
Fraudes	12	33	78	78	64
Méfais	22	37	23	27	41
Crimes contre la propriété :	110	150	175	190	172

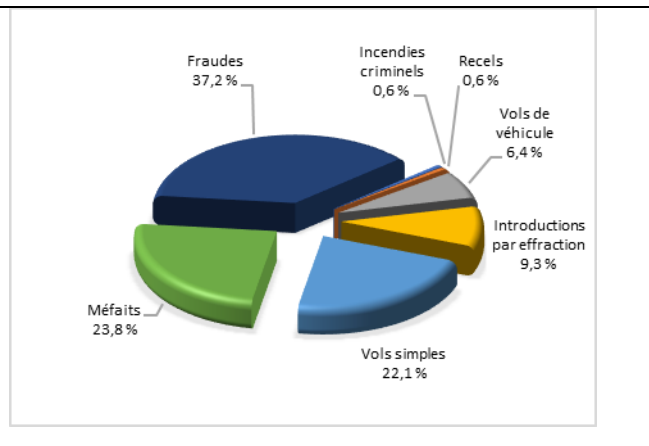
RAPPORT ANNUEL D'ACTIVITÉS

Évolution du nombre de crimes contre la propriété au cours des dernières années et portrait par catégories de crime contre la propriété pour l'année courante

Graphique 12 : Nombre de crimes contre la propriété



Graphique 13 : Catégories de crime contre la propriété



Le graphique 12 présente les crimes contre la propriété des cinq dernières années. Les résultats de l'année courante se situent dans la zone d'écart moyen. Les résultats demeurent statistiquement dans la moyenne par rapport au bilan des quatre dernières années de la MRC.

Le graphique 13 indique le nombre d'événements pour chacune des catégories de crimes contre la propriété. Nous remarquons alors que les fraudes sont le type de crimes le plus fréquent au cours de l'année.

Tableau 6 Autres criminalités et interventions sur le territoire au cours des dernières années

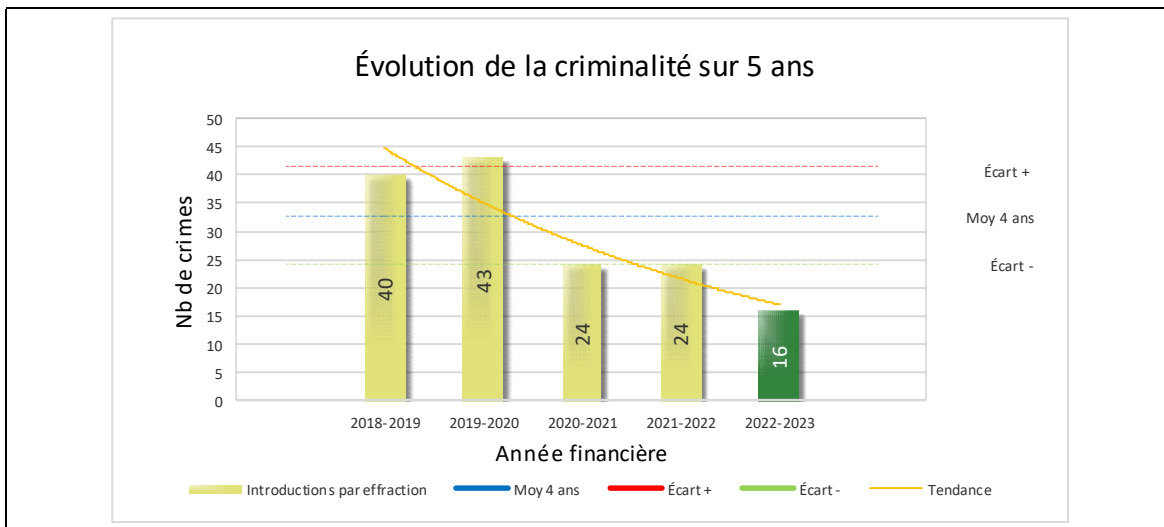
	2018-2019	2019-2020	2020-2021	2021-2022	2022-2023
Autres criminalités					
3000- Autres infractions au Code criminel ¹	27	40	31	52	46
4000 5000 - Loi régl. drogues et stupéfiants	20	7	9	7	2
6000- Infractions aux autres lois fédérales	0	1	1	1	0
7000- Infractions aux lois provinciales	8	26	16	23	25
Autres criminalités :	55	74	57	83	73
Activités policières					
A- Assistances	28	25	52	35	43
B- Permis	23	17	6	11	14
E- Enquêtes	130	140	125	158	154
F- Événements relatifs à la RACJ ⁴	31	3	16	20	26
P- Objets perdus ou trouvés	11	12	8	15	7
R- Interventions policières ³	228	160	221	215	207
V- Véhicules retrouvés ou remisés	20	7	13	13	13
X- Interpellation, observation et autre	34	34	41	45	40
Activités :	505	398	482	512	504
Total criminalité et activités :	807	744	851	914	919

1 La catégorie « Autres infractions au Code criminel » comprend différentes infractions telles : utilisation de monnaie contrefaite, avoir troublé la paix, évasion d'une garde légale, action indécente, production et distribution de pornographie juvénile, voyeurisme, leurre au moyen d'un ordinateur, appel téléphonique indécent, menace, incitation publique à la haine, etc.

2 La Régie des alcools, des courses et des jeux.

3 La catégorie « Interventions policières » comprend notamment les cas suivants : plainte de bruit, chicane de famille, service d'ordre, escorte de véhicule, affaire civile, transfert de détenu et de personne en crise, assistance au public, prise d'empreintes digitales, personne en détresse, etc.

GRAPHIQUE 14 : INTRODUCTIONS PAR EFFRACTION AU COURS DES DERNIÈRES ANNÉES



Le graphique 14 démontre que le nombre d'introductions par effraction de cette année est inférieur au nombre moyen depuis les quatre dernières années. Ce type de crime présente une amélioration statistiquement significative par rapport aux années antérieures.

OPS VULCAIN – COVID-19

La dernière année a été marquée par la pandémie mondiale de la COVID-19. Les interventions policières ont été modulées en conformité aux décrets gouvernementaux émis.

La Sûreté a poursuivi le déploiement de l'opération Vulcain, d'une part afin d'informer et protéger son personnel et d'autre part, afin d'assurer le maintien des services aux citoyens à la fois de qualité et sécuritaires pour tous. L'opération visait également à soutenir les ministères et organismes ainsi que les autres services de police.

L'opération Vulcain a pris fin le 8 novembre 2022.

INTERVENTIONS EN MILIEU SCOLAIRE / JEUNESSE⁶

Cette section présente les différentes interventions réalisées en milieu scolaire. Tout au long de l'année, plusieurs patrouilles préventives ont eu lieu de façon à accroître la visibilité policière dans les zones scolaires. De nombreuses activités ont été réalisées en prévention et répression dans les établissements d'enseignement du territoire. Diverses rencontres ont été tenues avec les directions d'écoles et autres partenaires du milieu. Le nombre d'élèves rencontrés dans le tableau suivant est en lien avec les dossiers d'enquête ou de tous types de rencontres.

INTERVENTIONS EN MILIEU SCOLAIRE / JEUNESSE	Année courante
Nombre d'enquêtes relatives au PIMS	50
Nombre d'élèves rencontrés	1 518
Nombre d'établissements scolaires où une enquête a eu lieu	9
Nombre d'établissements scolaires sur le territoire	12

- Les transporteurs scolaires ont été contactés afin de connaître les problématiques sur leur trajet respectif.
- Transmission de l'offre de services aux directions d'écoles et parents portant sur les ateliers offerts en milieu scolaire.
- Mise à jour des cartables PRÉS (Plan de réponse pour des établissements sécuritaires) dans les établissements.
- Visionnement de la vidéo de dramatisation et pratique de confinement dans certains établissements.
- Assurer la sécurité des participants lors d'une activité de course organisée par une école primaire de Saint-Jean-Port-Joli.
- Tournée des classes à la polyvalente de Saint-Pamphile pour aborder la réglementation sur le vapotage.

⁶ La Sûreté est actuellement en négociation depuis le 1^{er} avril 2022 avec l'Association des policières et policiers provinciaux du Québec (APPQ) relativement au renouvellement du contrat de travail de ses membres. Pendant la durée de ces négociations, le personnel d'encadrement des postes de la Sûreté a mis en place une méthode alternative de collecte d'information des activités policières. Conséquemment et bien que les activités continuent d'être réalisées sur le terrain, il sera difficile de comparer les statistiques antérieures des postes avec celles qui sont et seront collectées et analysées pendant l'application des moyens de sensibilisation par les membres de l'APPQ.

INTERVENTIONS PAR DES UNITÉS DE SOUTIEN ET MESURES D'URGENCE

Cette section présente les interventions réalisées sur le territoire de la MRC par des unités de soutien régionales ou de mesures d'urgence au cours de l'année. Voici les détails de ces interventions.

83 présences de la *Division de l'identité judiciaire – Secteur Est* sur le territoire du Centre de services en MRC de Sainte-Marie (technicien en scène de crime (78); technicien en scène d'incendie (3); technicien en explosif (2)).

19 présences de la *Division des enquêtes sur la contrebande*, en partenariat avec les répondants ACCES Alcool et les équipes de patrouille, pour mener des inspections systématiques dans des établissements licenciés situés sur le territoire du poste MRC. Sur ce nombre de visites, quatre d'entre elles se sont avérées positives, c'est-à-dire qu'une infraction a été constatée au regard de la *Loi sur les infractions en matière de boissons alcooliques*.

6 activités de support ont été réalisées par la *Division du module d'urgence* pour un total de plus de 250 heures sur le territoire du poste de la MRC (maître-chien, module d'intervention, recherche terrestre, équipe équestre).

Assistance des services spécialisés en enquête (module techno) et collaboration avec le *Service de police de la Ville de Montréal* et la *Société des Transports de Montréal* dans un dossier opérationnel de disparition/fugue.

ACTIVITÉS DIGNES D'INTÉRÊT ET ÉVÉNEMENTS MAJEURS

Le bulletin d'information policière de la MRC de L'Islet vous présente les réalisations entreprises localement par la Sûreté en matière de sécurité routière et récréotouristique, enquêtes criminelles et prévention. Vous y trouverez des actions concrètes en réponse aux enjeux et préoccupations soulevés par vos élus en matière de sécurité publique. Ces bulletins sont disponibles au <https://www.sq.gouv.qc.ca/bulletins/mrc-de-lislet/>

Voici les activités dignes d'intérêt et les événements majeurs ayant eu lieu au cours de l'année et qui n'ont pas été mentionnés dans les sections précédentes.

Le 28 février et le 15 mars 2023 ont eu lieu des rencontres portant sur le *Plan de Lutte contre l'intimidation* de la Sûreté du Québec. Lors de ces rencontres, les élus et les gestionnaires municipaux de la MRC de L'Islet ont été invités à participer à un atelier leur présentant les informations sur ce plan.

Présence de policiers récréotouristiques sur le réseau du Centre de services en MRC de Sainte-Marie. Que ce soit en véhicules tout terrain, motoneiges ou en bateaux, on dénombre un total de 65 sorties sur les sentiers et aux abords des sentiers.

Intervention de nos policiers en saisie de drogues niveau 1 sur le territoire du Centre de services MRC de Sainte-Marie. 23 activités en matière de perquisitions de stupéfiants ont été réalisées. Ces perquisitions totalisent une valeur approximative de 164 000 \$. Cela représente des actions concrètes en matière de répression de la criminalité. Qu'elles soient initiées ou en réponse à un événement sur le territoire, les patrouilleurs ont saisi :

- 22 927 comprimés de méthamphétamine;
- 723 grammes de cannabis, « hash », « wax »;
- 1 271 médicaments d'ordonnance;
- 362 grammes de cocaïne;
- 17 586 \$ en argent comptant;
- 9 772 cigarettes de contrebande;
- 58 litres d'alcool;
- 24 armes de poing et des munitions;
- 9 cellulaires.

En septembre 2022, à la suite de la signature d'un protocole d'entente avec le *Centre intégré de santé et de services sociaux de Chaudière-Appalaches*, le Centre de services de la MRC de Sainte-Marie accueillait parmi ses unités opérationnelles une intervenante sociale. Cette ressource a pour mandat d'apporter un support aux interventions policières qui impliquent une clientèle en situation de vulnérabilité, c'est à dire présentant des besoins de soutien et de protection, des comportements à risque et nécessitant une intervention policière et psychosociale. En somme, l'objectif de ce projet est de réduire la multiplication des interventions policières et leur durée, en améliorant la qualité et l'uniformité des interventions et en favorisant la concertation des différents acteurs concernés.

La Sûreté effectue une révision de courtoisie pour ce rapport.