



# RAPPORT ANNUEL D'ACTIVITÉS

POSTE DE LA MRC DE  
LA JACQUES-CARTIER  
DE LA SÛRETÉ DU QUÉBEC

DU 1<sup>ER</sup> AVRIL 2022  
AU 31 MARS 2023



## LISTE DES ABRÉVIATIONS, DES SIGLES ET DES ACRONYMES

|            |  |
|------------|--|
| APPQ       | Association des policières et policiers du Québec  |
| ASRP       | Approche stratégique en résolution de problèmes  |
| AVVR       | Avis de vérification d'un véhicule routier   |
| Bimestre   | Période de deux mois consécutifs   |
| BCSO       | Bureau de coordination et de soutien opérationnel  |
| CGA        | Centre de gestion des appels   |
| CRC        | Centre de réponse aux citoyens   |
| CSMRC      | Centre de services MRC   |
| CSP        | Comité de sécurité publique  |
| DG         | Directeur général  |
| DGA        | Directeur général adjoint  |
| ÉMIPIIC    | Équipe mixte d'intervention - Policiers et intervenants<br>communautaires                      |
| MRC        | Municipalité régionale de comté  |
| NSPP       | Normes et standards en police de proximité   |
| OPS        | Opération spéciale   |
| PARL       | Plan d'activité régional et local  |
| PIMS / PIJ | Programme d'intervention en milieu scolaire /<br>Policier intervenant jeunesse (projet pilote) |
| PLI-Élus   | Plan de lutte contre l'intimidation des élus et<br>des gestionnaires municipaux                |
| RACJ       | Régie des alcools, des courses et des jeux   |
| SIGMA      | Système informatisé de la gestion des mobiles et des appels                                    |
| SRAO       | Système de répartition des appels par ordinateur   |
| TAQ        | Tableau d'activités quotidiennes   |
| TBG        | Tableau de bord de gestion   |

## MOT DU RESPONSABLE DE POSTE

---



C'est avec plaisir que je vous présente le rapport annuel d'activités du poste de la MRC de la Jacques-Cartier de la Sûreté du Québec pour l'année financière 2022-2023. Conformément à nos engagements ainsi qu'aux priorités déterminées par le CSP, le déploiement de nos actions se poursuit sur l'ensemble du territoire couvert.

Vous retrouverez notamment dans ce rapport, les activités réalisées en lien avec les priorités locales ainsi que les statistiques relatives à la sécurité routière, aux règlements municipaux, aux événements criminels et finalement, celles au traitement des cartes d'appel. Ce rapport et ses résultats vous permettront d'assurer le suivi de la performance des services de la Sûreté du Québec.

Je profite de cette tribune pour souligner la précieuse implication des membres de l'unité de La Jacques-Cartier dans la réalisation de notre mission. Leur contribution nous a permis non seulement de maintenir de hauts standards en matière de sécurité routière, mais également de relancer des projets de rapprochement avec la communauté, de réaliser des activités de prévention et de sensibilisation et de consolider notre couverture territoriale en matière de patrouille récréotouristique.

La collaboration avec l'ensemble des parties prenantes du Centre de services aux MRC de Pont-Rouge nous a permis de bonifier notre offre de services. La création d'une équipe de policiers communautaire, l'inauguration d'une nouvelle embarcation, l'arrivée d'une intervenante psychosociale en milieu policier (en collaboration avec le CIUSSS-CN) et notre participation à de nombreuses opérations en matière de mesures d'urgence ne sont que quelques exemples découlant de la force issue de ce partenariat.

En terminant, je tiens à remercier personnellement l'ensemble des membres de mon unité pour leur précieuse contribution à tous les niveaux. Leur désir d'offrir un service de qualité supérieur et leur dévouement me rendent particulièrement fier.



Sébastien Simard  
Responsable de poste  
MRC de La Jacques-Cartier

# RAPPORT ANNUEL D'ACTIVITÉS

## PRIORITÉS LOCALES<sup>2</sup>

Voici les priorités locales identifiées par le CSP pour l'année 2022-2023 et le bilan des activités réalisées.

### Priorité 1 : Contribuer à l'amélioration du bilan routier par les interventions ciblées

| DESCRIPTION DES ACTIVITÉS   | COMMENTAIRES   | NB ACTIVITÉS      |
|---|--|-------------------|
| <u>Sécurité routière</u>  | Opérations nationales concertées (ONC): <ul style="list-style-type: none"> <li>• Comportements imprudents en avril</li> <li>• Vitesse en juin</li> <li>• Partage de la route en octobre</li> <li>• Distraction en novembre</li> </ul> Partenariat avec d'autres unités de de la Sûreté du Québec pour la desserte du Parc des Laurentides. |                   |
| Intervenir pour cause de vitesse                                      | Le moment et l'emplacement des opérations vitesse sont déterminés en fonction des sites accidentogènes et des périodes d'achalandage.  |                   |
| Intervenir pour l'utilisation du cellulaire et texto en conduisant    | Des interventions ciblées ont eu lieu au cours de l'année dans différentes municipalités de la MRC.  |                   |
| Intervenir sur l'absence du port de la ceinture de sécurité           |  |                   |
| Intervenir dans la cause alcool/drogue                                | ONC Alcool/Drogue au volant du 2 déc. 2022 au 2 janv. 2023   |                   |
| <u>Intervenir sur la sécurité du transport scolaire</u>               | Lors de ces opérations, les patrouilleurs effectuent des opérations radar et s'assurent du respect des traverses piétonnières dans les zones scolaires.<br>Opérations de prévention et sensibilisation aux abords de l'ensemble des écoles de la MRC durant les 2 premières semaines d'école.  | n.d. <sup>2</sup> |
| Intervenir dans les zones scolaires                                   | Opération cinémomètre vivant près des écoles du territoire à l'automne 2022.   |                   |
| Opérations Transpec   | Sécuriser le transport scolaire.   |                   |
| Opération Policier à bord   | Campagne M'as-tu vu? Participation à la campagne de sécurité en transport scolaire 2023 de la Fédération des transporteurs par autobus.  |                   |
| Réaliser des Opérations concertées « Impact »                         | Opération en sécurité routière impliquant au minimum 2 véhicules de patrouille.<br>Au minimum une opération par municipalité du territoire a été effectuée au cours de l'année.  |                   |
| Réaliser le mandat national de surveillance des sites de construction | Aux abords des zones de construction sur les routes municipales et provinciales.   |                   |
| Patrouille à pied   | Dans les parcs et autres endroits publics et près des zones scolaires, résidentielles et commerciales.<br>Lors des festivals tenus dans la MRC.  |                   |
| Patrouille à vélo   | Mois de mai : mois du vélo.  |                   |
| Patrouille équestre   | À Sainte-Catherine-de-la-Jacques-Cartier.  |                   |

<sup>2</sup> La Sûreté est actuellement en négociation depuis le 1<sup>er</sup> avril 2022 avec l'Association des policières et policiers provinciaux du Québec (APPQ) relativement au renouvellement du contrat de travail de ses membres. Pendant la durée de ces négociations, le personnel d'encadrement des postes de la Sûreté a mis en place une méthode alternative de collecte d'information des activités policières. Conséquemment et bien que les activités continuent d'être réalisées sur le terrain, il sera difficile de comparer les statistiques antérieures des postes avec celles qui sont et seront collectées et analysées pendant l'application des moyens de sensibilisation par les membres de l'APPQ.

# RAPPORT ANNUEL D'ACTIVITÉS

## Priorité 2 : Réaliser des opérations de surveillance en regard des véhicules récréotouristiques (quad, motoneige et bateau)

| DESCRIPTION DES ACTIVITÉS                                      | COMMENTAIRES   | NB ACTIVITÉS      |
|--|--|-------------------|
| Patrouille en motoneige  | Entente de collaboration avec le poste de la MRC de Portneuf, le Bureau de coordination de soutien opérationnel de Québec et l'Unité de soutien en sécurité routière de Québec pour de la patrouille conjointe.<br>Opération de type IMPACT en motoneige le 14 janvier 2023.<br>ONC sécurité en motoneige : 28 et 29 janvier 2023. | n.d. <sup>2</sup> |
| Patrouille avec véhicules aux abords des sentiers de motoneige | Aux intersections entre le réseau routier et les sentiers de motoneiges.   |                   |
| Patrouille nautique  | Partenariat avec l'unité de Portneuf pour effectuer des patrouilles nautiques sur les plans d'eau de la MRC.<br>15 au 21 juin 2022 : Semaine québécoise de la sécurité nautique.   |                   |
| Patrouille avec véhicules aux abords des plans d'eau           | Près des débarcadères et des quais.  |                   |
| Patrouille en quad   | Opération nationale concertée à l'égard des véhicules récréatifs quad.<br>Patrouille 4-5 juin 2022.  |                   |
| Patrouille avec véhicules aux abords des sentiers de quad      | Aux intersections entre le réseau routier et les sentiers de quads.  |                   |

## DEMANDES PONCTUELLES DES ÉLUS ET DES CITOYENS

Voici les demandes ponctuelles des élus et des citoyens qui ont été adressées à la Sûreté au cours de la dernière année.

| DESCRIPTION DES DEMANDES (ACTION* V, T, C)   |   | COMMENTAIRES                           | NB REQUÊTES |
|--|---|--|-------------|
| Problématiques associées à la sécurité routière (Vitesse et non-respect de la signalisation) | T | Dans la municipalité de Lac-Beauport.  | 2           |
| Problématiques associées aux véhicules hors route  | C | Dans la municipalité de Lac-St-Joseph. | 1           |

### \*LÉGENDE

**(V) En validation** : Requêtes reçues et en période d'évaluation afin de confirmer si elles sont fondées ou non et si elles nécessitent des interventions spécifiques.

**(T) En traitement** : Requêtes validées et fondées pour lesquelles des activités sont effectuées afin de régler la problématique visée (ex. : patrouilles, surveillances, radar, etc.).

**(C) Clos** : Requêtes qui sont résolues à la suite des activités effectuées ou qui sont non fondées.

# RAPPORT ANNUEL D'ACTIVITÉS

## PRÉVENTION<sup>3</sup>

Toujours en réponse aux besoins et aux réalités locales, les postes de la Sûreté tiennent des activités de prévention dans l'ensemble des municipalités qu'ils desservent, c'est-à-dire des mesures proactives et non pénales, qui ont pour but spécifique de réduire la criminalité en agissant sur les facteurs qui la déterminent, sur les circonstances et l'environnement dans lesquels sont commis les délits.

La grande majorité des activités de prévention se tiennent au quotidien, dans le cadre des interventions de l'ensemble des patrouilleurs.

Voici les principales activités de prévention réalisées au cours de la dernière année :

### *Activités de prévention réalisées au cours de l'année*

| DESCRIPTION DES ACTIVITÉS                            | COMMENTAIRES  | NB ACTIVITÉS      |
|--|---|-------------------|
| Prévention de la criminalité (PC) : Sécurité / aînés | Conférence portant sur la fraude envers les aînés et la sécurité routière, en collaboration avec la SAAQ, à St-Gabriel-de-Valcartier.<br>Rencontre du comité amis des aînées à Lac-Beauport.  | n.d. <sup>3</sup> |
| PC : Sécurité / Cyber                                | Sensibilisation des jeunes de 5 <sup>e</sup> et 6 <sup>e</sup> année à l'importance d'adopter des comportements sécuritaires et responsables sur internet.  |                   |
| PC : Intimidation et violence                        |   |                   |
| PC : Séance nouveaux arrivants                       | Rencontre de la Communauté Camerounaise Bandjoun - ville de Québec (TODJOM-QC).   |                   |
| PC : Fraude  | En collaboration les municipalités.   |                   |
| PC : Violence amoureuse / intrafamiliale             | Kiosque sensibilisation sur la violence entre partenaires intimes (VPI) à Shannon à l'automne 2022.   |                   |
| PC : Sécurité des secteurs résidentiels              |   |                   |
| PC : Sécurité des enfants                            |   |                   |
| PC : Atténuation des impacts                         | À la suite de la collision mortelle survenue au courant de l'année  |                   |
| Prévention en sécurité routière (PSR) : Distraction  |   |                   |
| PSR : Récréotouristique                              | À Sainte-Brigitte-de-Laval.   |                   |
| PSR : Alcool et drogue                               | À Shannon.  |                   |
| PSR : Vitesse  |   |                   |
| PSR : Zone et transport scolaire                     | Opération de prévention et de sensibilisation à l'égard de la sécurité routière aux abords des zones scolaires autour de l'école primaire Alexander-Wolff à Shannon en juin 2022.<br>Cinémomètre vivant à l'automne 2022.<br>Campagne M'as-tu vu? |                   |
| PSR : Autre  | Rencontre d'une soixantaine d'enfants de Sainte-Brigitte-de-Laval afin de les entretenir au sujet de la sécurité à vélo.  |                   |

<sup>3</sup> La Sûreté est actuellement en négociation depuis le 1<sup>er</sup> avril 2022 avec l'Association des policières et policiers provinciaux du Québec (APPQ) relativement au renouvellement du contrat de travail de ses membres. Pendant la durée de ces négociations, le personnel d'encadrement des postes de la Sûreté a mis en place une méthode alternative de collecte d'information des activités policières. Conséquemment et bien que les activités continuent d'être réalisées sur le terrain, il sera difficile de comparer les statistiques antérieures des postes avec celles qui sont et seront collectées et analysées pendant l'application des moyens de sensibilisation par les membres de l'APPQ.

## POLICE DE PROXIMITÉ<sup>4</sup>

La Sûreté du Québec s'est formellement engagée dans une approche professionnelle de type communautaire. Cette philosophie de travail comprend les cinq grands principes suivants :

- La présence familière;
- La qualité du service aux citoyens;
- Le partenariat avec la population;
- La consultation de la clientèle;
- La résolution de problèmes.

Cette section présente les principales activités réalisées par l'approche de police de proximité.

### Présence familière et parrainage

À la Sûreté du Québec, la présence familière s'exprime par le programme de parrainage des municipalités.

Voici les principales activités de parrainage (qui visent la création de liens privilégiés avec les acteurs clés de la municipalité) ayant pour objectif la capacité d'être proactif dans la résolution de problématiques en matière de sécurité publique. Ces activités sont en lien avec les priorités locales identifiées par le CSP.

| DESCRIPTION DES ACTIVITÉS   | COMMENTAIRES  | NB ACTIVITÉS      |
|---|---|-------------------|
| Communication avec les DG et ÉLUS   | Contacts, échanges, identification, résolution et suivi de problématiques. Participation à des comités.   | n.d. <sup>4</sup> |
| Communication avec un acteur clé des SERVICES MUNICIPAUX (chef pompier, inspecteur municipal, responsable des travaux publics, etc.)  |   |                   |
| Communication avec un acteur clé du MILIEU SCOLAIRE (directeur d'école, brigadier, transporteur scolaire, etc.)   |   |                   |
| Communication avec un acteur clé du MILIEU DE LA SANTÉ  |   |                   |
| Communication avec un acteur clé du MILIEU COMMUNAUTAIRE ET DES AFFAIRES (maison des jeunes, groupes d'entraide, leader communautaire, culturel et autochtone, commerçants, etc.) |   |                   |
| Communication avec un partenaire en sécurité publique (Ministère des Transports et de la Mobilité durable, SAAQ, Contrôle routier Québec, etc.)                                   |   |                   |
| Présence / participation à une activité SPORTIVE  | Participation à une partie de basket-ball avec les élèves de l'École Alexander-Wolf et de l'école Dollard-des-Ormeaux à Shannon.  |                   |
| Présence / participation à une activité SOCIALE ou CULTURELLE   | Présence lors des activités de la Saint-Jean-Baptiste dans plusieurs municipalités de la MRC.<br>Présence au Rodéo de Ste-Catherine-de-la-Jacques-Cartier.  |                   |
| Présence / participation à une activité HUMANITAIRE, caritative ou philanthropique  | Participation à la collecte de sang d'Héma-Québec à l'école secondaire Mont-Saint-Sacrement.  |                   |
| Présence / participation à découvrir le MILIEU POLICIER, dont la Journée de l'élus municipal  | 2 agents de la MRC de La Jacques-Cartier et des représentants de l'escouade des Techniciens explosifs se sont rendus à l'école secondaire Mont-Saint-Sacrement afin de participer à la journée carrière organisée par l'école en octobre 2022.<br>Présentation du métier de policier et du véhicule de patrouille dans les écoles et garderie du territoire |                   |

<sup>4</sup> La Sûreté est actuellement en négociation depuis le 1<sup>er</sup> avril 2022 avec l'Association des policières et policiers provinciaux du Québec (APPQ) relativement au renouvellement du contrat de travail de ses membres. Pendant la durée de ces négociations, le personnel d'encadrement des postes de la Sûreté a mis en place une méthode alternative de collecte d'information des activités policières. Conséquemment et bien que les activités continuent d'être réalisées sur le terrain, il sera difficile de comparer les statistiques antérieures des postes avec celles qui sont et seront collectées et analysées pendant l'application des moyens de sensibilisation par les membres de l'APPQ.

# RAPPORT ANNUEL D'ACTIVITÉS

## Résolution de problèmes

L'approche stratégique en résolution de problèmes (ASRP) permet d'associer des incidents autrement traités un par un, d'en dégager une compréhension globale et de rechercher des solutions durables, le tout en ayant recours aux partenaires et aux ressources des milieux affectés par des problématiques communes.

Voici les incidents traités par l'approche stratégique en résolution de problèmes au cours de la dernière année :

| DESCRIPTION ET COMMENTAIRES  |
|--|
| Problématique de sécurité routière près du quartier Exalt à Lac-Beauport.<br>En collaboration avec les citoyens, l'administration scolaire et la municipalité. |

## Programme de cadets

Le Programme de cadets de la Sûreté existe depuis 2009. Au fil des années, le nombre de cadets, ainsi que le nombre de MRC intéressées à ce programme n'ont cessé d'augmenter. Les coûts liés au programme sont partagés entre la Sûreté et le partenaire municipal impliqué. De plus, depuis 2021, la Sûreté autorise la bonification du Programme de cadets avec l'ajout d'heures bonifiées, et ce, financées entièrement par les partenaires qui en font la demande.

À cet effet, la MRC de La Jacques-Cartier se prévaut des services de cadets depuis plusieurs années. L'été dernier, 2 cadets sont venus bonifier l'offre de la Sûreté du Québec sur notre territoire.

Le Programme de cadets permet d'accentuer la visibilité de l'organisation sur son territoire, de soutenir le modèle de police de proximité et de bonifier l'offre de service en prévention de la criminalité. Il représente donc un service à valeur ajoutée pour plusieurs types de clientèle, soit les citoyens et les MRC/municipalités (visibilité), les cadets (recrutement et développement), les policiers (soutien) et la Sûreté.

Récemment, la raison d'être du Programme de cadets a été précisée, en fonction de trois objectifs mesurables, soit :

- Élargir le nombre d'activités de prévention, de parrainage ou de rapprochement avec les communautés, en période estivale.
- Offrir une expérience de travail au sein d'un milieu policier pour les étudiants aspirants policiers.
- Maintenir le nombre potentiel de candidats-cadets pour le recrutement de policiers de la Sûreté.

Les responsables de poste et les coordonnateurs désignés, de concert avec les élus, participent à la planification des tâches des cadets en considérant l'ensemble des besoins des partenaires et de la clientèle.

Voici les principales activités qui ont été effectués par les cadets au cours de la dernière année.

| DESCRIPTION DES ACTIVITÉS   | COMMENTAIRES   | NB ACTIVITÉS |
|---|--|--------------|
| Surveillance à pied ou à vélo   | Dans les parcs et les quartiers, dans les « Skateparks », près des commerces, près des marinas et des quais, sur le réseau cyclable, sur le chemin public et dans les écoles et les camps de jour. | 154          |
| Participation à un programme de prévention et de relations communautaires                         | Aîné-Avisé, Échec au crime, Génivélo, etc.<br>Auprès des jeunes des camps de jours.  | 18           |
| Participation à des événements particuliers ou des activités de visibilité de la Sûreté du Québec | Événements sportifs, événements culturels, etc.  | 4            |
| Rencontre de partenaires  | Élus et directeurs municipaux, responsables des loisirs, directions d'organismes (Véloposte Jacques-Cartier – Portneuf, maisons des jeunes et événements) et responsables de camps de jour         | 17           |
| Observation du travail policier   |  | 26           |



# RAPPORT ANNUEL D'ACTIVITÉS

## Activités communautaires réalisées au cours de l'année

Cette section présente les activités communautaires dans lesquelles les membres du poste se sont impliqués au cours de la dernière année.

| DESCRIPTION ET COMMENTAIRES   |
|---|
| Juin 2022 : Rencontre de la Communauté Camerounaise Bandjoun - ville de Québec (TODJOM-QC) afin de les entretenir sur la police canadienne, le rôle des policiers au Canada et les différentes lois et règlements qu'ils y appliquent.  |
| Juillet 2022 : Inauguration de la nouvelle embarcation du CSMRC de Pont-Rouge.<br><a href="https://ici.radio-canada.ca/nouvelle/1899309/embarcation-sq-prevention-securite-nautique">https://ici.radio-canada.ca/nouvelle/1899309/embarcation-sq-prevention-securite-nautique</a>   |
| Septembre 2022 : Participation à la journée porte ouverte du service d'incendie de la Ville de Stoneham-et-Tewkesbury.  |
| Octobre 2022 : Patrouille préventive dans le cadre de la soirée de l'Halloween. Visite de l'ensemble des municipalités de la MRC.   |
| Novembre 2022 : Les policiers de la MRC de La Jacques-Cartier, accompagnés de représentants de la Police militaire, d'un organisme de soutien aux familles de militaires ainsi que d'une représentante de l'organisme Rebâtir, se sont rendu au magasin de détail Canex à Shannon pour y tenir un kiosque et faire de la sensibilisation à la violence entre partenaires intimes auprès des résidents du secteur. |

## STATISTIQUES OPÉRATIONNELLES

---

Cette section est consacrée aux statistiques de :

- Sécurité des réseaux de transport
- Règlements municipaux
- Cartes d'appel
- Criminalité

Les résultats qui vous sont présentés dans cette section vous permettront d'apprécier tout particulièrement la performance de la Sûreté au cours de la dernière année.

Afin de mettre ces données en perspective et d'en analyser l'évolution, vous pouvez également les comparer avec les données des quatre dernières années.

De plus, afin d'en faciliter l'analyse, ces données vous sont présentées à l'aide de deux types de graphiques.

Chacun des graphiques de type « *histogramme* » indique les résultats pour les cinq dernières années. Une ligne trace la moyenne des quatre dernières années.

Ces graphiques permettent aussi de situer les résultats de la dernière année par rapport à la **zone d'écart moyen**. L'écart moyen est calculé à partir de la moyenne des différences entre les données de chacune des années par rapport à la moyenne des quatre dernières années. Visuellement, il s'agit de la zone comprise entre les lignes « écart + » et « écart - ». Les résultats qui s'éloignent de cette zone méritent une attention particulière du CSP.

Des graphiques circulaires, ou de type « *pointe de tarte* », accompagnent également des histogrammes afin d'illustrer plus précisément la répartition des catégories d'événements plus préoccupants.

Notez que les données de cette section concernent l'ensemble du territoire couvert par les effectifs du poste de la MRC de la Jacques-Cartier. Les résultats pour chacune des municipalités vous sont présentés en annexes.

Un écart aux données présentées dans les rapports annuels précédents peut être attribuable à la modification du statut ou à l'évolution d'un dossier après la production du rapport annuel.

À surveiller : Depuis le mois de juin 2017, certains postes MRC ont été convertis en postes mixtes et gèrent désormais aussi le travail fait sur les autoroutes. Ce changement a pour conséquence d'ajouter les statistiques autoroutières à même celles de la MRC.

Statistiques extraites du Tableau de bord le : 2023-05-03

# RAPPORT ANNUEL D'ACTIVITÉS

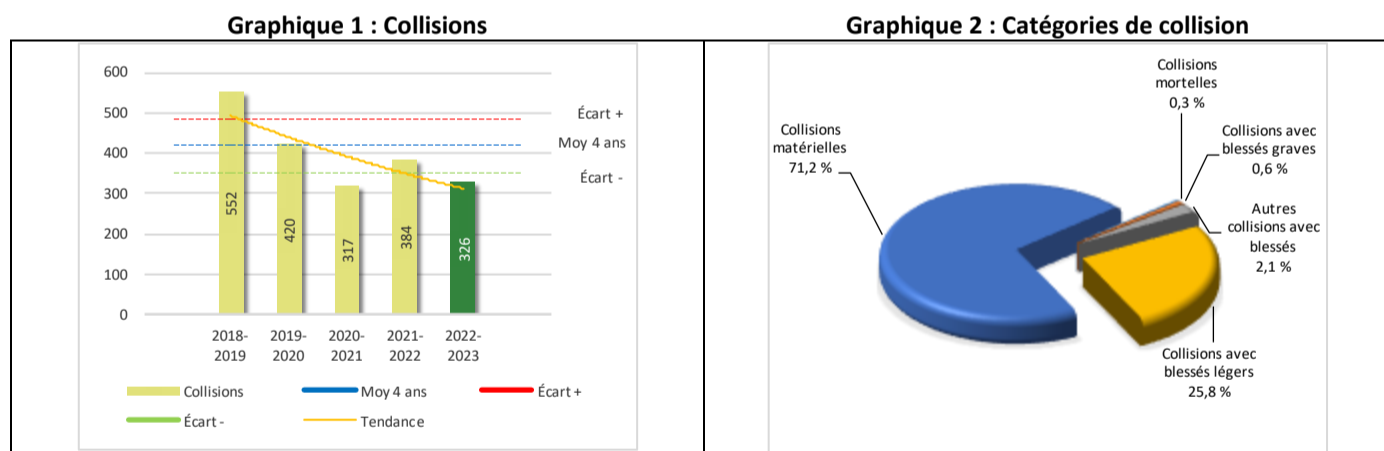
## La sécurité des réseaux de transport

Tableau 1 Nombre de collisions et d'interventions couvertes sur le territoire au cours des dernières années

|                      |   | 2018-2019    | 2019-2020    | 2020-2021    | 2021-2022    | 2022-2023    |
|----------------------|---|--------------|--------------|--------------|--------------|--------------|
| <b>Collisions</b>    |   |              |              |              |              |              |
|                      | Collisions mortelles                        | 4            | 1            | 3            | 1            | 1            |
|                      | Collisions avec blessés graves              | 1            | 1            | 3            | 2            | 2            |
|                      | Collisions avec blessés légers              | 113          | 102          | 77           | 107          | 84           |
|                      | Autres collisions avec blessés <sup>1</sup> | 3            | 3            | 4            | 2            | 7            |
|                      | Collisions matérielles                      | 431          | 313          | 230          | 272          | 232          |
|                      | <b>Sous-total :</b>                         | <b>552</b>   | <b>420</b>   | <b>317</b>   | <b>384</b>   | <b>326</b>   |
| <b>Interventions</b> |   |              |              |              |              |              |
|                      | Avertissements nautiques                    | 30           | 73           | 18           | 0            | 29           |
|                      | Capacités affaiblies                        | 48           | 55           | 55           | 40           | 67           |
|                      | Autres crimes <sup>2</sup>                  | 71           | 64           | 43           | 48           | 22           |
|                      | Constats provinciaux                        | 1 036        | 942          | 2 003        | 1 479        | 1 756        |
|                      | Constats municipaux                         | 1 985        | 2 900        | 1 737        | 2 281        | 2 015        |
|                      | AVVR <sup>3</sup>                           | 44           | 81           | 37           | 36           | 77           |
|                      | Avertissements                              | 934          | 1 160        | 792          | 661          | 1 127        |
|                      | <b>Sous-total :</b>                         | <b>4 148</b> | <b>5 275</b> | <b>4 685</b> | <b>4 545</b> | <b>5 093</b> |

- 1 La catégorie « Autres collisions avec blessés » comprend les cas survenus hors des chemins publics.
- 2 La catégorie « Autres crimes » comprend les cas de conduite dangereuse, de poursuite, de délit de fuite, de conduite de véhicule routier pendant une interdiction (de conduire).
- 3 Avis de vérification d'un véhicule routier.

## Évolution du nombre de collisions au cours des dernières années depuis le 1<sup>er</sup> avril et portrait par catégories de collisions pour l'année courante



### Collisions

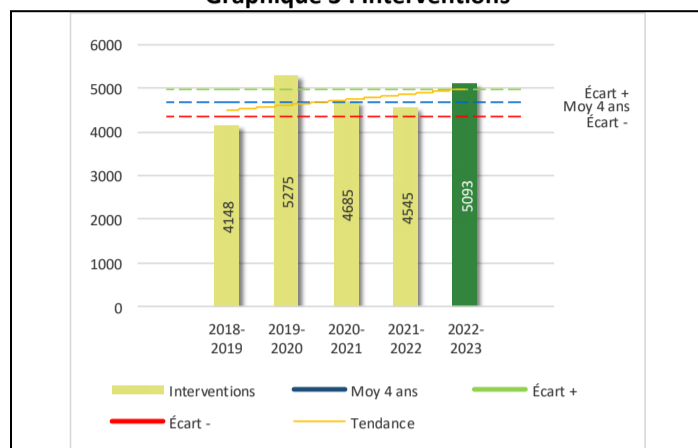
Le graphique 1 permet de constater une tendance à la baisse du bilan routier au cours des cinq dernières années. Le total des collisions de l'année courante, qui est de 326, se situe en dessous de l'écart moyen inférieur. Le bilan des collisions de l'année courante démontre une amélioration significative par rapport aux années antérieures.

La variation la plus importante se situe au niveau des collisions avec blessés légers qui affichent une baisse de 23 collisions par rapport à l'année précédente. Cette amélioration est en accord avec la tendance observée pour les quatre années précédentes de ce type de collision.

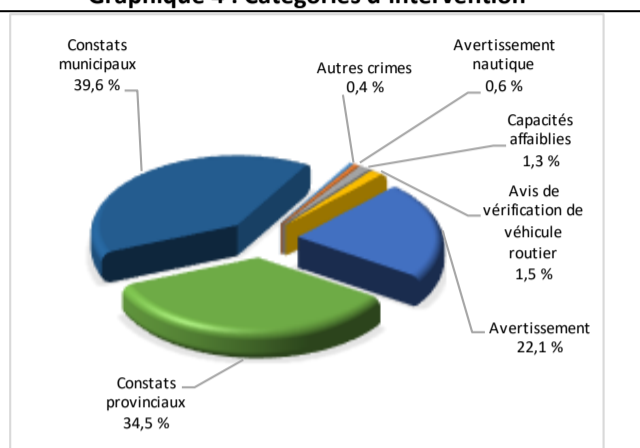
# RAPPORT ANNUEL D'ACTIVITÉS

## Évolution du nombre d'interventions au cours des dernières années et portrait par catégories d'intervention pour l'année courante

Graphique 3 : Interventions



Graphique 4 : Catégories d'intervention

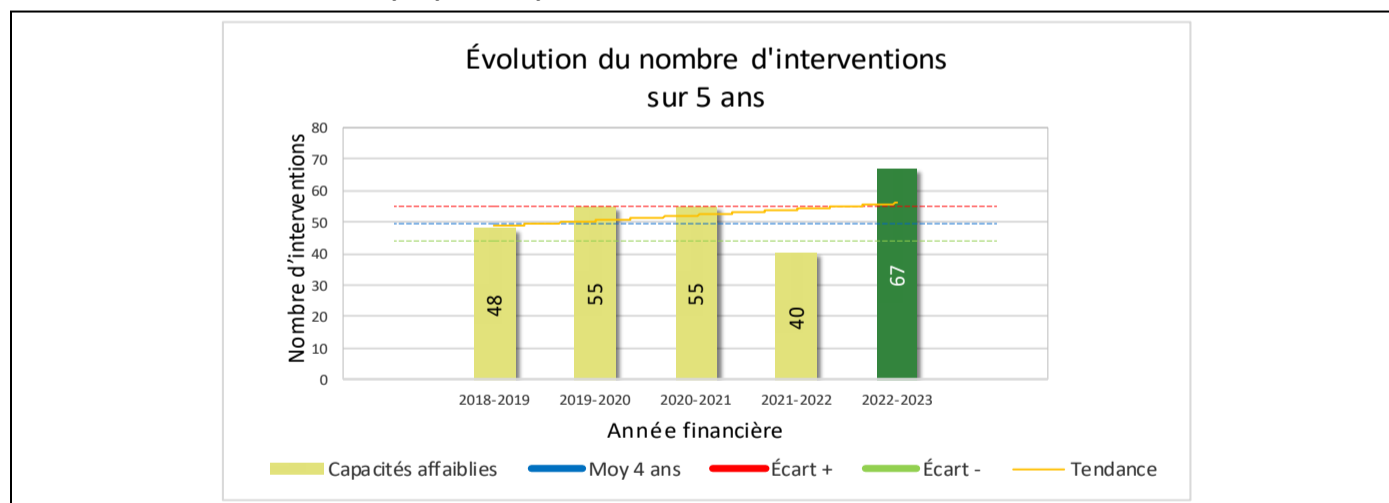


### Interventions

Le graphique 3 présente une augmentation du nombre d'interventions réalisées au cours de l'année courante par rapport aux années précédentes. Les résultats de l'année courante se situent au-dessus de l'écart supérieur ce qui signifie que les résultats présentent une amélioration statistiquement significative par rapport au bilan des quatre dernières années de la MRC.

La variation la plus importante se situe au niveau des avis de vérification d'un véhicule routier qui affichent une augmentation de 41 interventions (+114%) par rapport à l'année précédente.

Graphique 5 : Capacités affaiblies au cours des dernières années



Le graphique 5 présente l'évolution du nombre d'arrestations pour conduite avec les facultés affaiblies. Une augmentation de 27 interventions (+ 68%) par rapport à l'année dernière est constatée pour l'année en cours.

# RAPPORT ANNUEL D'ACTIVITÉS

## Règlements municipaux

**Tableau 2** Nombre de constats émis pour des infractions aux règlements municipaux sur le territoire au cours des dernières années

| Domaine                                 | 2018-2019  | 2019-2020  | 2020-2021  | 2021-2022  | 2022-2023  |
|---|------------|------------|------------|------------|------------|
| 1) Alarmes <sup>1</sup>                 | 6          | 12         | 33         | 22         | 24         |
| 2) Vente                                | 0          | 7          | 0          | 1          | 0          |
| 3) Circulation <sup>2</sup>             | 205        | 204        | 372        | 160        | 83         |
| 4) Paix, bon ordre et sécurité publique | 17         | 47         | 38         | 38         | 58         |
| 5) Nuisance                             | 19         | 34         | 21         | 30         | 31         |
| <b>Total :</b>                          | <b>247</b> | <b>304</b> | <b>464</b> | <b>251</b> | <b>196</b> |

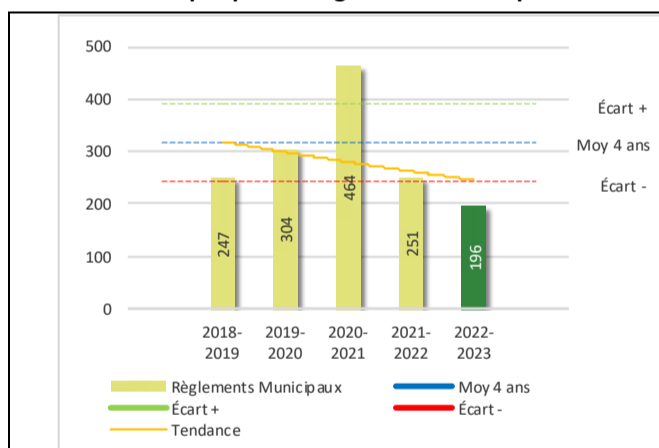
1 Les « Alarmes » du Tableau 2 font référence à des constats municipaux émis en vertu de la réglementation existante suite à des déplacements non fondés; tandis que les « Alarmes » du Tableau 3 sont des alarmes relayées par un central au CGA donnant lieu à un déplacement, mais pas nécessairement à un constat.

2 Types d'infraction de la circulation : endroits interdits, virages en « U », avertissement sonore, crissement des pneus, courses, et autres infractions impliquant des piétons, des animaux, des véhicules lourds, des véhicules d'urgence, etc.

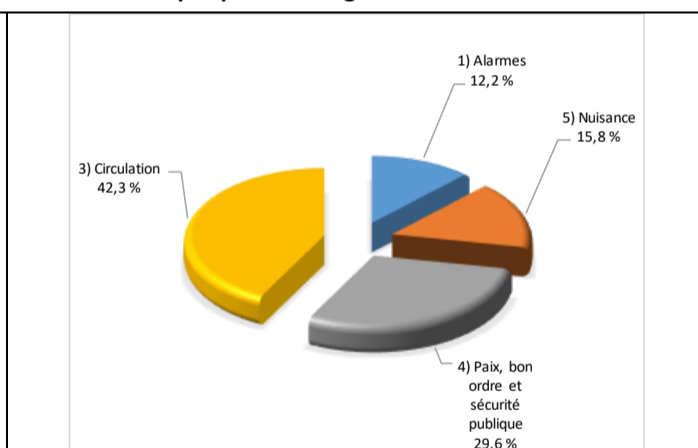
Le nombre de constats émis pour des infractions aux règlements municipaux a connu une diminution au cours de la dernière année. Les policiers ont émis un total de 196 constats.

## Évolution du nombre de constats émis pour des infractions aux règlements municipaux au cours des dernières années et portrait par catégories d'intervention pour l'année courante

**Graphique 6 : Règlements municipaux**



**Graphique 7 : Catégories d'intervention**



Le graphique 6 démontre que le nombre de constats municipaux émis cette année est inférieur au nombre moyen de constats émis depuis les quatre dernières années.

Les résultats de l'année courante se situent en dessous de l'écart inférieur. Les résultats accusent un recul statistiquement significatif par rapport au bilan des quatre dernières années de la MRC.

# RAPPORT ANNUEL D'ACTIVITÉS

## Cartes d'appel

Depuis le 1<sup>er</sup> décembre 2021, une nouvelle priorité a été ajoutée, soit la priorité 0. Il est donc possible qu'une baisse du total des cartes d'appel de priorité 1 soit observée.

Les définitions des priorités sont les suivantes :

- **Priorité 0**  
Événement *critique à très haut risque* pour la sécurité des personnes et nécessitant une *intervention policière immédiate*.
- **Priorité 1**  
Événement *à risque* ou nécessitant une *intervention policière rapide*.
- **Priorité 2**  
Événement *sans risque* pour la sécurité des personnes et pour lequel *l'intervention policière est différée, avec déplacement* policier, sur rendez-vous ou après avoir répondu aux événements P0 ou P1 en cours.
- **Priorité 3**  
Événement *sans risque* pour la sécurité des personnes et pour lequel *l'intervention policière est différée, sans déplacement* policier, sur rendez-vous téléphonique avec un membre du Centre de réponse aux citoyens (CRC) ou avec un patrouilleur; ou bien par déplacement du citoyen au poste de la Sûreté.

Ce rapport d'activités étant lié aux ententes de service pour la desserte en MRC, les cartes d'appel issues de communautés autochtones ne sont plus compilées depuis le 1<sup>er</sup> février 2023. Celles-ci font l'objet d'une reddition de compte distincte. Les données antérieures sur les cartes d'appel ont été rétroactivement corrigées pour faciliter la comparaison avec les présentes données.

**Tableau 3 Nombre de cartes d'appel sur le territoire au cours des dernières années**

|                            | 2018-2019    |          | 2019-2020    |          | 2020-2021    |          | 2021-2022    |          | 2022-2023    |          |
|----------------------------|--------------|----------|--------------|----------|--------------|----------|--------------|----------|--------------|----------|
| Priorité 0                 |              |          |              |          |              |          | 82           |          | 183          |          |
| Priorité 1                 | 1 715        |          | 2 027        |          | 1 970        |          | 1 744        |          | 1 422        |          |
| Priorité 2                 | 2 721        |          | 3 345        |          | 3 402        |          | 3 211        |          | 2 945        |          |
| Priorité 3                 | 860          |          | 1 037        |          | 1 149        |          | 1 202        |          | 1 151        |          |
| <b>Total :</b>             | <b>5 296</b> |          | <b>6 409</b> |          | <b>6 521</b> |          | <b>6 239</b> |          | <b>5 701</b> |          |
| <b>Alarmes<sup>1</sup></b> | <b>Nb.</b>   | <b>%</b> | <b>Nb.</b>   | <b>%</b> | <b>Nb.</b>   | <b>%</b> | <b>Nb.</b>   | <b>%</b> | <b>Nb.</b>   | <b>%</b> |
|                            | 788          | 15%      | 914          | 14%      | 618          | 9%       | 641          | 10%      | 689          | 12%      |

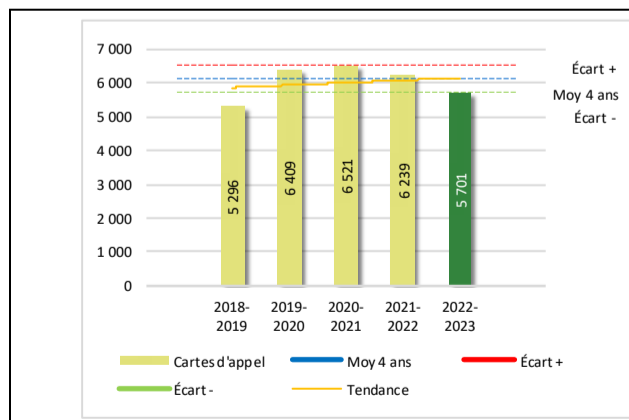
<sup>1</sup> Les « Alarmes » du Tableau 2 font référence à des constats municipaux émis en vertu de la réglementation existante suite à des déplacements non fondés; tandis que les « Alarmes » du Tableau 3 sont des alarmes relayées par un central au CGA donnant lieu à un déplacement, mais pas nécessairement à un constat.

Le tableau 3 des cartes d'appel trace le portrait des données de l'année courante par catégories. Par rapport à l'année précédente, le nombre total de cartes d'appel a diminué de 538.

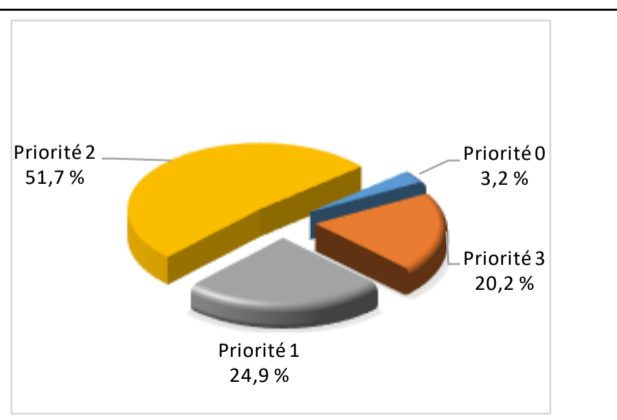
De plus, il est important de souligner le nombre d'appels et de dossiers traités par le *Centre de réponse aux citoyens* (CRC). Le CRC vise à offrir une alternative pour le citoyen qui communique avec la Sûreté via un centre de gestion des appels (CGA) et ce, pour les appels et/ou dossiers ne requérant pas le déplacement d'un policier. Pour l'année 2022 -2023, les policiers assignés au CRC ont répondu à 28 appels et ont ouvert 24 dossiers pour la MRC de La Jacques-Cartier.

## Évolution du nombre de cartes d'appel au cours des dernières années et portrait par types de priorité de cartes d'appel pour l'année courante

**Graphique 8 : Nombre de cartes d'appel**



**Graphique 9 : Types de priorité de cartes d'appel**



Le graphique 8 illustre la fluctuation du nombre total de cartes d'appel au cours des cinq dernières années. Nous constatons que le nombre de cartes d'appel enregistré pour cette année se situe en dessous de la moyenne. Cependant, cet écart demeure très près de la zone d'écart moyen.

Le graphique 9 indique que les cartes d'appel de priorité 2 sont les plus nombreuses à être enregistrées pour cette année.

# RAPPORT ANNUEL D'ACTIVITÉS

## La criminalité

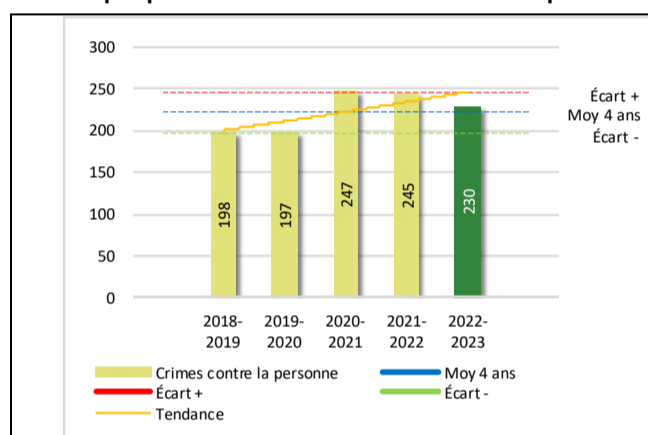
**Tableau 4** Nombre de crimes contre la personne sur le territoire au cours des dernières années

|  | 2018-2019  | 2019-2020  | 2020-2021  | 2021-2022  | 2022-2023  |
|--|------------|------------|------------|------------|------------|
| <b>1000- Crimes contre la personne<sup>1</sup></b> |            |            |            |            |            |
| Infractions entraînant la mort                     | 2          | 0          | 1          | 0          | 1          |
| Agressions sexuelles                               | 33         | 18         | 27         | 30         | 39         |
| Voies de fait                                      | 108        | 114        | 134        | 133        | 121        |
| Vols qualifiés                                     | 0          | 0          | 5          | 3          | 2          |
| Autres crimes contre la personne <sup>2</sup>      | 55         | 65         | 80         | 79         | 67         |
| <b>Crimes contre la personne :</b>                 | <b>198</b> | <b>197</b> | <b>247</b> | <b>245</b> | <b>230</b> |

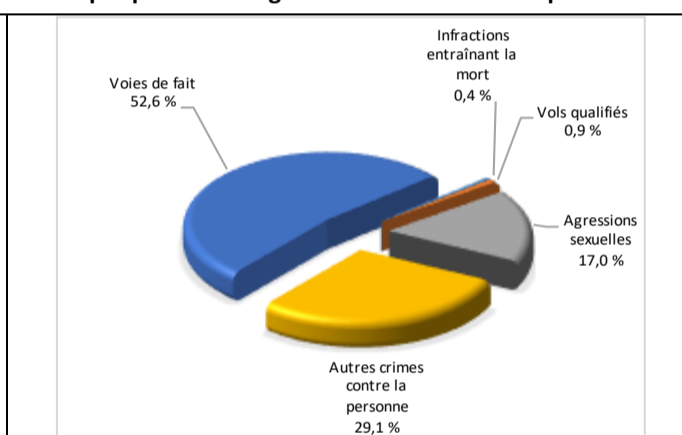
- 1 La section « Crimes contre la personne » présente le nombre de victimes d'actes criminels. Les sections suivantes présentent le nombre de dossiers opérationnels.
- 2 À titre informatif, les « Autres crimes contre la personne » incluent les cas d'enlèvement, de séquestration, d'extorsion, de profération de menaces, d'intimidation, etc.

## Évolution du nombre de crimes contre la personne au cours des dernières années et portrait par catégories de crime contre la personne pour l'année courante

**Graphique 10 : Nombre de crimes contre la personne**



**Graphique 11 : Catégories de crime contre la personne**



Le graphique 10 présente le nombre de crimes contre la personne au cours des cinq dernières années. Nous constatons que la donnée de cette année se situe au-dessus de la moyenne.

Les résultats de l'année courante se situent dans la zone d'écart moyen. Les résultats demeurent statistiquement dans la moyenne par rapport au bilan des quatre dernières années de la MRC.

Le graphique 11 spécifie le nombre d'événements pour chacune des catégories des crimes contre la personne. Nous remarquons alors que les voies de fait sont le type de crimes le plus fréquent pour cette année.

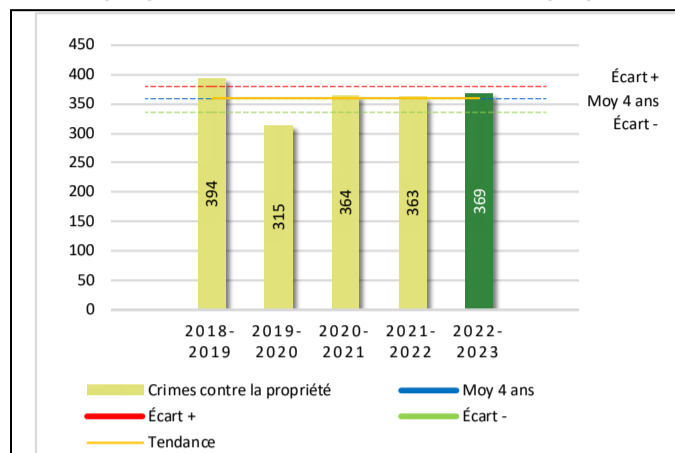
**Tableau 5** Nombre de crimes contre la propriété sur le territoire au cours des dernières années

|   | 2018-2019  | 2019-2020  | 2020-2021  | 2021-2022  | 2022-2023  |
|---|------------|------------|------------|------------|------------|
| <b>2000- Crimes contre la propriété</b> |            |            |            |            |            |
| Incendies criminels                     | 6          | 5          | 17         | 8          | 4          |
| Introductions par effraction            | 73         | 62         | 49         | 36         | 45         |
| Vols simples                            | 166        | 106        | 79         | 60         | 79         |
| Vols de véhicule                        | 21         | 19         | 17         | 36         | 52         |
| Recels                                  | 1          | 1          | 2          | 1          | 5          |
| Fraudes                                 | 58         | 61         | 145        | 147        | 135        |
| Méfais                                  | 69         | 61         | 55         | 75         | 49         |
| <b>Crimes contre la propriété :</b>     | <b>394</b> | <b>315</b> | <b>364</b> | <b>363</b> | <b>369</b> |

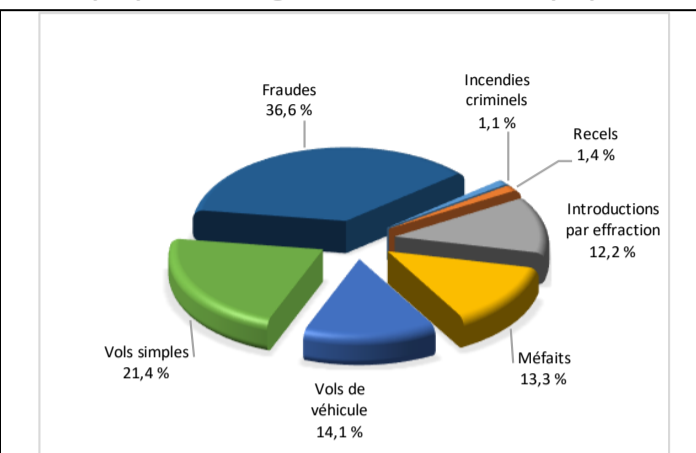
# RAPPORT ANNUEL D'ACTIVITÉS

## Évolution du nombre de crimes contre la propriété au cours des dernières années et portrait par catégories de crime contre la propriété pour l'année courante

Graphique 12 : Nombre de crimes contre la propriété



Graphique 13 : Catégories de crime contre la propriété



Le graphique 12 présente les crimes contre la propriété des cinq dernières années.

Les résultats de l'année courante se situent dans la zone d'écart moyen. Les résultats demeurent statistiquement dans la moyenne par rapport au bilan des quatre dernières années de la MRC.

Le graphique 13 indique le nombre d'événements pour chacune des catégories de crimes contre la propriété. Nous remarquons alors que les fraudes sont le type de crimes le plus fréquent au cours de l'année.

Tableau 6 Autres criminalités et interventions sur le territoire au cours des dernières années

|  | 2018-2019    | 2019-2020    | 2020-2021    | 2021-2022    | 2022-2023    |
|--|--------------|--------------|--------------|--------------|--------------|
| <b>Autres criminalités</b>                             |              |              |              |              |              |
| 3000- Autres infractions au Code criminel <sup>1</sup> | 41           | 43           | 48           | 48           | 26           |
| 4000 5000 - Loi régl. drogues et stupéfiants           | 15           | 5            | 16           | 2            | 17           |
| 6000- Infractions aux autres lois fédérales            | 1            | 1            | 2            | 0            | 0            |
| 7000- Infractions aux lois provinciales                | 8            | 13           | 16           | 20           | 19           |
| <b>Autres criminalités :</b>                           | <b>65</b>    | <b>62</b>    | <b>82</b>    | <b>70</b>    | <b>62</b>    |
| <b>Activités policières</b>                            |              |              |              |              |              |
| A- Assistances   | 83           | 70           | 64           | 66           | 76           |
| B- Permis  | 9            | 11           | 17           | 15           | 26           |
| E- Enquêtes  | 194          | 232          | 199          | 229          | 225          |
| F- Événements relatifs à la RACJ <sup>2</sup>          | 27           | 7            | 25           | 32           | 37           |
| P- Objets perdus ou trouvés                            | 21           | 19           | 20           | 23           | 10           |
| R- Interventions policières <sup>3</sup>               | 302          | 245          | 276          | 324          | 303          |
| V- Véhicules retrouvés ou remisés                      | 28           | 16           | 20           | 25           | 66           |
| X- Interpellation, observation et autre                | 48           | 50           | 48           | 40           | 57           |
| <b>Activités :</b>                                     | <b>712</b>   | <b>650</b>   | <b>669</b>   | <b>754</b>   | <b>800</b>   |
| <b>Total criminalité et activités :</b>                | <b>1 369</b> | <b>1 224</b> | <b>1 362</b> | <b>1 432</b> | <b>1 461</b> |

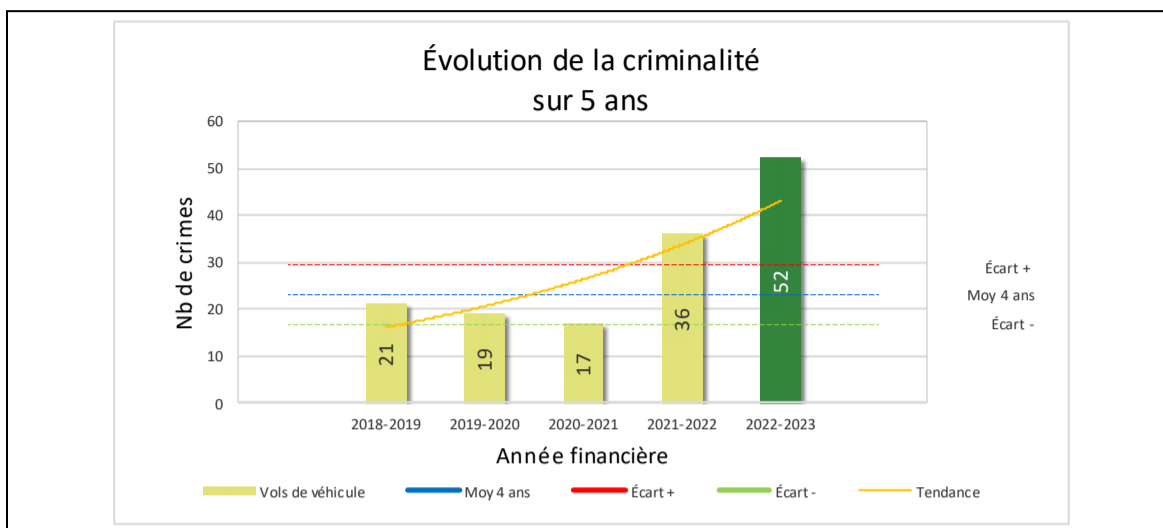
1 La catégorie « Autres infractions au Code criminel » comprend différentes infractions telles : utilisation de monnaie contrefaite, avoir troublé la paix, évasion d'une garde légale, action indécente, production et distribution de pornographie juvénile, voyeurisme, leurre au moyen d'un ordinateur, appel téléphonique indécent, menace, incitation publique à la haine, etc.

2 La Régie des alcools, des courses et des jeux.

3 La catégorie « Interventions policières » comprend notamment les cas suivants : plainte de bruit, chicane de famille, service d'ordre, escorte de véhicule, affaire civile, transfert de détenu et de personne en crise, assistance au public, prise d'empreintes digitales, personne en détresse, etc.



GRAPHIQUE 14 : VOLS DE VÉHICULES AU COURS DES DERNIÈRES ANNÉES



Le graphique 14 démontre que le nombre de vols de véhicules de cette année (52) est supérieur au nombre moyen (23,25) depuis les quatre dernières années.

Ce type de crime présente une forte augmentation par rapport aux années antérieures.

## OPS VULCAIN – COVID-19

La Sûreté a poursuivi le déploiement de l'opération Vulcain, d'une part afin d'informer et protéger son personnel et d'autre part, afin d'assurer le maintien des services aux citoyens à la fois de qualité et sécuritaires pour tous. L'opération visait également à soutenir les ministères et organismes ainsi que les autres services de police. Veuillez noter que cette opération a pris fin le 8 novembre 2022.

## INTERVENTIONS EN MILIEU SCOLAIRE / JEUNESSE<sup>5</sup>

Cette section présente les différentes interventions réalisées en milieu scolaire. Elles doivent donc être distinctes des informations insérées dans la section « Prévention » au début du rapport annuel.

Le nombre d'élèves rencontrés dans le tableau suivant est en lien avec les dossiers d'enquête ou de tous types de rencontres.

| INTERVENTIONS EN MILIEU SCOLAIRE / JEUNESSE                | Année courante  |
|--|---|
| Nombre d'enquêtes relatives au PIMS                        | 7   |
| Nombre d'élèves rencontrés                                 | 11 dans le cadre de dossiers<br>1 394 lors d'activités de préventions |
| Nombre d'établissements scolaires où une enquête a eu lieu | 4   |

|   |    |
|---|----|
| Nombre d'établissements scolaires sur le territoire | 15 |
|---|----|

<sup>5</sup> La Sûreté est actuellement en négociation depuis le 1<sup>er</sup> avril 2022 avec l'Association des policières et policiers provinciaux du Québec (APPQ) relativement au renouvellement du contrat de travail de ses membres. Pendant la durée de ces négociations, le personnel d'encadrement des postes de la Sûreté a mis en place une méthode alternative de collecte d'information des activités policières. Conséquemment et bien que les activités continuent d'être réalisées sur le terrain, il sera difficile de comparer les statistiques antérieures des postes avec celles qui sont et seront collectées et analysées pendant l'application des moyens de sensibilisation par les membres de l'APPQ.

## INTERVENTIONS PAR DES UNITÉS DE SOUTIEN ET MESURES D'URGENCE

Cette section présente les interventions réalisées sur le territoire de la MRC par des unités de soutien régionales ou de mesures d'urgence au cours de l'année. Voici les détails de ces interventions.

| INTERVENTIONS DE LA DIVISION MODULE D'URGENCE (DMU) |                             |                     |                       |
|---|-----------------------------|---------------------|-----------------------|
| MISSION / TYPE DE SUPPORT                           | NOMBRE DE MISSIONS/SUPPORTS | NOMBRE DE POLICIERS | DURÉE TOTALE - HEURES |
| Maître-chien  | 11                          | 13                  | 51 h 30               |
| Module d'intervention                               | 2                           | 4                   | 27 h                  |
| Équestre  | 2                           | 3                   | 44 h                  |
| <b>TOTAL</b>  | <b>15</b>                   | <b>20</b>           | <b>122 h 30</b>       |

- Bureau de coordination au soutien opérationnel
- Identité judiciaire
- Division d'intervention sur le Crime Organisé (DICO)
- Escouade nationale de répression du crime organisé (ENRCO)
- Division des enquêtes sur les crimes majeurs
- Agents d'infiltration
- Équipe des communications
- Équipe des relations communautaires
- Équipe d'expertise de collision de véhicule (reconstitutionniste)
- Équipe des enquêtes sur la Contrebande
- Agents évaluateurs en reconnaissance de drogue
- Division des enquêtes sur les crimes contre la personne
- Unité de Soutien en Sécurité Routière (USSR)
- Forces armées canadiennes
- Équipe de soutien logistique
- Hélicoptère
- Équipe technique explosif
- Module de surveillance technologique

## ACTIVITÉS DIGNES D'INTÉRÊT ET ÉVÉNEMENTS MAJEURS

Le bulletin d'information policière du CSMRC de Pont-Rouge vous présente les réalisations entreprises localement par la Sûreté en matière de sécurité routière et récréotouristique, enquêtes criminelles et prévention. Vous y trouverez des actions concrètes en réponse aux enjeux et préoccupations soulevés par vos élus en matière de sécurité publique. Ces bulletins sont disponibles au [sq.gouv.qc.ca/bulletins/](http://sq.gouv.qc.ca/bulletins/).

Voici les activités dignes d'intérêt et les événements majeurs ayant eu lieu au cours de l'année et qui n'ont pas été mentionnés dans les sections précédentes.

- Agression sexuelle à la station touristique de Duchesnay;
- Assistance à la municipalité de Stoneham-et-Tewkesbury dans le cadre d'un dossier d'insalubrité;
- Arrestation de deux femmes pour trafic de stupéfiants et de possession dans le but de trafic de stupéfiants dans un établissement licencié à Shannon;
- Arrestations de 2 individus sur le Lac Saint-Joseph pour conduite avec les facultés affaiblies (Patrouille nautique);
- Collision mortelle à Sainte-Catherine-de-la-Jacques-Cartier;
- Meurtre à Stoneham-et-Tewkesbury le 8 août 2022;
- Perquisition de stupéfiants à Sainte-Catherine-de-la-Jacques-Cartier;
- Recherches et sauvetages dans le TNO du Lac-Jacques-Cartier;
- Sauvetages dans le Parc des Laurentides;
- Arrestation à la suite d'une livraison par drone de stupéfiant au Centre de détention de Québec.

La Sûreté effectue une révision de courtoisie pour ce rapport.