



RAPPORT ANNUEL D'ACTIVITÉS

POSTE DE LA MRC DES
JARDINS-DE-NAPIERVILLE
DE LA SÛRETÉ DU QUÉBEC

DU 1^{ER} AVRIL 2022
AU 31 MARS 2023



LISTE DES ABRÉVIATIONS, DES SIGLES ET DES ACRONYMES

APPQ	Association des policières et policiers du Québec
ASRP	Approche stratégique en résolution de problèmes
AVVR	Avis de vérification d'un véhicule routier
Bimestre	Période de deux mois consécutifs
BCSO	Bureau de coordination et de soutien opérationnel
CGA	Centre de gestion des appels
CRC	Centre de réponse aux citoyens
CSMRC	Centre de services MRC
CSP	Comité de sécurité publique
DG	Directeur général
DGA	Directeur général adjoint
ÉMIPIC	Équipe mixte d'intervention - Policiers et intervenants communautaires
MRC	Municipalité régionale de comté
NSPP	Normes et standards en police de proximité
OPS	Opération spéciale
PARL	Plan d'activité régional et local
PIMS / PIJ	Programme d'intervention en milieu scolaire / Policier intervenant jeunesse (projet pilote)
PLI-Élus	Plan de lutte contre l'intimidation des élus et des gestionnaires municipaux
RACJ	Régie des alcools, des courses et des jeux
SIGMA	Système informatisé de la gestion des mobiles et des appels
SRAO	Système de répartition des appels par ordinateur
TAQ	Tableau d'activités quotidiennes
TBG	Tableau de bord de gestion

MOT DU RESPONSABLE DE POSTE



C'est avec plaisir que je vous présente le rapport annuel d'activités du poste de la MRC des Jardins-de-Napierville de la Sûreté du Québec pour l'année financière 2022-2023. Conformément à nos engagements ainsi qu'aux priorités déterminées par le CSP, le déploiement de nos actions se poursuit sur l'ensemble du territoire couvert.

Vous retrouverez notamment dans ce rapport, les activités réalisées en lien avec les priorités locales ainsi que les statistiques relatives à la sécurité routière, aux règlements municipaux, aux événements criminels et finalement, celles au traitement des cartes d'appel.

Ce rapport et ses résultats vous permettront d'assurer le suivi de la performance des services de la Sûreté du Québec.

A handwritten signature in blue ink, consisting of a stylized 'J' followed by a horizontal line that curves upwards at the end.

Sergent Jonathan Sicuro
Responsable du poste de la MRC des Jardins-de-Napierville

RAPPORT ANNUEL D'ACTIVITÉS

PRIORITÉS LOCALES²

Voici les priorités locales identifiées par le CSP pour l'année 2022-2023 et le bilan des activités réalisées.

Priorité 1 : Milieu de vie jeunesse

DESCRIPTION DES ACTIVITÉS	COMMENTAIRES	NB ACTIVITÉS
Nombre d'opérations en sécurité routière dans un milieu scolaire	Au cours de l'année, conformément à la planification mensuelle établie par les superviseurs de relève, les patrouilleurs ont été présents dans les milieux scolaires. Des opérations en sécurité routière ont été effectuées, des constats et des avertissements ont été émis.	n.d.
Nombre d'opérations en visibilité dans un milieu scolaire		n.d.
Nombre de constats et avertissements dans un milieu scolaire		64
Nombre d'opérations en sécurité routière dans les parcs, patinoires et terrains de jeux	Au cours de l'année, conformément à la planification mensuelle établie par les superviseurs de relève, les patrouilleurs ont été présents dans les parcs, les patinoires et les terrains de jeux. Des opérations en sécurité routière ont été effectuées, des constats et des avertissements ont été émis.	n.d.
Nombre d'opérations en visibilité dans les parcs, patinoires et terrains de jeux		n.d.
Nombre de constats et avertissements dans les parcs, patinoires et terrains de jeux		1
Nombre d'opérations en sécurité routière dans les Skates Park et maisons de jeunes	Au cours de l'année, conformément à la planification mensuelle établie par les superviseurs de relève, les patrouilleurs ont été présents dans les Skates Park et les maisons de jeunes. Des opérations en sécurité routière ont été effectuées, des constats et des avertissements ont été émis.	n.d.
Nombre d'opérations en visibilité dans les Skates Park et maisons de jeunes		n.d.
Nombre de constats et avertissements dans Skates Park et maisons de jeunes		n.d.

Priorité 2 : Présence et intervention afin de contrer le trafic de stupéfiants

DESCRIPTION DES ACTIVITÉS	COMMENTAIRES	NB ACTIVITÉS
Nombre de plans d'enquêtes locales (PEL) ouverts	Pour une partie de l'année 2022-2023, en plus du contrôle quotidien effectué par les patrouilleurs, une équipe dédiée aux plans d'enquêtes locales (PEL) a été mise sur pied. L'objectif était d'assurer un contrôle des stupéfiants sur le territoire de la MRC.	4
Nombre de plans d'enquêtes locales (PEL) fermés		5
Nombre de perquisitions		15
Nombre d'arrestations		32

Priorité 3 : Prévention auprès de personnes vulnérables

DESCRIPTION DES ACTIVITÉS	COMMENTAIRES	NB ACTIVITÉS
Nombre d'activité	La mise en place de la cellule PHARE et (prévention des homicides intrafamiliaux), du projet Éclair (entente de collaboration avec des partenaires pour prévenir des homicides) et de la plateforme SIMA (suivi des interventions en maltraitance des aînés) ont été réalisées au cours de l'année. Plusieurs activités de prévention avec les aînés et les jeunes ont été réalisées. Des opérations afin d'effectuer de la prévention pour les violences conjugales ont également été réalisées.	n.d.

² La Sûreté est actuellement en négociation depuis le 1^{er} avril 2022 avec l'Association des policières et policiers provinciaux du Québec (APPQ) relativement au renouvellement du contrat de travail de ses membres. Pendant la durée de ces négociations, le personnel d'encadrement des postes de la Sûreté a mis en place une méthode alternative de collecte d'information des activités policières. Conséquemment et bien que les activités continuent d'être réalisées sur le terrain, il sera difficile de comparer les statistiques antérieures des postes avec celles qui sont et seront collectées et analysées pendant l'application des moyens de sensibilisation par les membres de l'APPQ.

RAPPORT ANNUEL D'ACTIVITÉS

DEMANDES PONCTUELLES DES ÉLUS ET DES CITOYENS

Voici les demandes ponctuelles des élus et des citoyens qui ont été adressées à la Sûreté au cours de la dernière année.

DESCRIPTION DES DEMANDES (ACTION* V, T, C)	COMMENTAIRES	Nb REQUÊTES
Requête en matière de sécurité routière	<p>C Requête 2022-002 (2 juin 2022) Non-respect de la limite de vitesse et circulation à contre sens sur la rue Forget à Napierville.</p> <p>Résultats : Sur trois opérations, quatre avertissements effectués.</p> <p>Requête 2022-004 (15 juillet 2022) Non-respect de l'interdiction aux véhicules lourds sur la rue Bourdeau ainsi que des rues avoisinantes à Saint-Rémi.</p> <p>C Résultat : Sur trois opérations, aucun constat n'a été émis. Une des opérations a été réalisée en collaboration avec les contrôleurs routiers.</p> <p>Requête 2022-003 (19 juillet 2022) Non-respect de la signalisation en lien avec le droit de dépassement sur la route 221 à Saint-Cyprien-de-Napierville.</p> <p>Résultats : Sur quatre opérations, un constat pour vitesse émit.</p>	3
Requête en matière de réglementation municipale	<p>C Requête 2022-005 (2022-05-17) Vandalisme au Parc des pirates situé sur la rue Isabelle à Saint-Rémi.</p> <p>Résultat : Plusieurs présences de la part des patrouilleurs et prévention effectuée auprès des jeunes en lien avec le respect et la réglementation.</p>	1

*LÉGENDE

(V) En validation : Requêtes reçues et en période d'évaluation afin de confirmer si elles sont fondées ou non et si elles nécessitent des interventions spécifiques.

(T) En traitement : Requêtes validées et fondées pour lesquelles des activités sont effectuées afin de régler la problématique visée (ex. : patrouilles, surveillances, radar, etc.).

(C) Clos : Requêtes qui sont résolues à la suite des activités effectuées ou qui sont non fondées.

PRÉVENTION³

Toujours en réponse aux besoins et aux réalités locales, les postes de la Sûreté tiennent des activités de prévention dans l'ensemble des municipalités qu'ils desservent, c'est-à-dire des mesures proactives, qui ont pour but spécifique de réduire la criminalité en agissant sur les facteurs qui la déterminent, sur les circonstances et l'environnement dans lesquels sont commis les délits.

La grande majorité des activités de prévention se tiennent au quotidien, dans le cadre des interventions de l'ensemble des patrouilleurs.

Voici les principales activités de prévention réalisées au cours de la dernière année :

Activités de prévention réalisées au cours de l'année

DESCRIPTION DES ACTIVITÉS	COMMENTAIRES	NB ACTIVITÉS
Prévention en sécurité routière	Plusieurs activités de prévention tel que <i>Pas de cell au volant, c'est gagnant!</i> ont été réalisées durant l'année.	n.d.
Sécurité internet	15 février 2023 : Déjeuner avec 70 aînées à la ressource communautaire Action bénévole à Saint-Rémi afin d'effectuer de la prévention en lien avec la fraude réalisée par internet, par téléphone et en poste à porte. Mars 2023 : Plusieurs affichettes et tracts ont été distribués à différents commerçants afin de sensibiliser la population à la fraude.	n.d.
Prévention de la criminalité	15 juin 2022 : Dans le cadre de la journée contre la maltraitance envers les aînés, réalisation de l'activité Café avec un policier en collaboration avec la mairesse de Saint-Rémi afin de discuter avec les citoyens des enjeux touchant les aînés. Lors de cette activité, des policiers se sont déplacés au centre d'hébergement et de soins de longue durée afin de rencontrer certains résidents et d'échanger avec eux. 30 novembre 2022 : Réalisation de plusieurs activités de sensibilisation en lien avec la violence entre partenaires dans différentes MRC du centre de services de Salaberry-de-Valleyfield. Plusieurs policiers se sont mobilisés afin d'informer les gens de la responsabilité de chacun dans la lutte contre la violence entre partenaires intimes. Au niveau de la MRC des Jardins-de-Napierville, une opération de concertation avec deux intervenantes de la maison d'hébergement La Re-Source de Châteauguay, une représentante de Rebâtir et six policiers à l'intersection des rues Notre-Dame et Lachapelle à Saint-Rémi a eu lieu. Environ 300 personnes ont été sensibilisées à la violence faite aux femmes.	n.d.
Sécurité à vélo	Plusieurs activités de prévention ont été effectuées par nos cadets.	n.d.

³ La Sûreté est actuellement en négociation depuis le 1^{er} avril 2022 avec l'Association des policières et policiers provinciaux du Québec (APPQ) relativement au renouvellement du contrat de travail de ses membres. Pendant la durée de ces négociations, le personnel d'encadrement des postes de la Sûreté a mis en place une méthode alternative de collecte d'information des activités policières. Conséquemment et bien que les activités continuent d'être réalisées sur le terrain, il sera difficile de comparer les statistiques antérieures des postes avec celles qui sont et seront collectées et analysées pendant l'application des moyens de sensibilisation par les membres de l'APPQ.

POLICE DE PROXIMITÉ⁴

La Sûreté du Québec s'est formellement engagée dans une approche professionnelle de type communautaire. Cette philosophie de travail comprend les cinq grands principes suivants :

- La présence familière;
- La qualité du service aux citoyens;
- Le partenariat avec la population;
- La consultation de la clientèle;
- La résolution de problèmes.

Cette section présente les principales activités réalisées par l'approche de police de proximité.

Présence familière et parrainage

À la Sûreté du Québec, la présence familière s'exprime par le programme de parrainage des municipalités.

Voici les principales activités de parrainage (qui visent la création de liens privilégiés avec les acteurs clés de la municipalité) ayant pour objectif la capacité d'être proactif dans la résolution de problématiques en matière de sécurité publique. Ces activités sont en lien avec les priorités locales identifiées par le CSP.

Notons que le rôle du CLPC s'est bonifié dans le cadre de la révision du programme de parrainage. L'approche RELAIS, en cours de déploiement, vise la multiplication des liens d'échanges privilégiés avec des acteurs clés provenant de différentes sphères. C'est une approche intégrée, de concertation et de résolution de problème en sécurité publique.

DESCRIPTION DES ACTIVITÉS	COMMENTAIRES	NB ACTIVITÉS
Communication avec les DG et les élus	Plusieurs communications ont eu lieu avec les différents acteurs clés de la MRC.	n.d.
Communication avec un acteur clé des services municipaux		
Communication avec un acteur clé du milieu scolaire		
Communication avec un acteur clé du milieu de la santé		
Communication avec un acteur clé du milieu communautaire ou des affaires		
Communication avec un partenaire en sécurité publique		

Résolution de problèmes

L'approche stratégique en résolution de problèmes (ASRP) permet d'associer des incidents autrement traités un par un, d'en dégager une compréhension globale et de rechercher des solutions durables, le tout en ayant recours aux partenaires et aux ressources des milieux affectés par des problématiques communes.

Voici les incidents traités par l'approche stratégique en résolution de problèmes au cours de la dernière année :

DESCRIPTION ET COMMENTAIRES
Aucun incident résolu par ASRP au cours de la période.

⁴ La Sûreté est actuellement en négociation depuis le 1^{er} avril 2022 avec l'Association des policières et policiers provinciaux du Québec (APPQ) relativement au renouvellement du contrat de travail de ses membres. Pendant la durée de ces négociations, le personnel d'encadrement des postes de la Sûreté a mis en place une méthode alternative de collecte d'information des activités policières. Conséquemment et bien que les activités continuent d'être réalisées sur le terrain, il sera difficile de comparer les statistiques antérieures des postes avec celles qui sont et seront collectées et analysées pendant l'application des moyens de sensibilisation par les membres de l'APPQ.

RAPPORT ANNUEL D'ACTIVITÉS

Programme de cadets

Le Programme de cadets de la Sûreté existe depuis 2009. Au fil des années, le nombre de cadets, ainsi que le nombre de MRC intéressées à ce programme n'ont cessé d'augmenter. Les coûts liés au programme sont partagés entre la Sûreté et le partenaire municipal impliqué. De plus, depuis 2021, la Sûreté autorise la bonification du Programme de cadets avec l'ajout d'heures bonifiées, et ce, financées entièrement par les partenaires qui en font la demande.

Le Programme de cadets permet d'accentuer la visibilité de l'organisation sur son territoire, de soutenir le modèle de police de proximité et de bonifier l'offre de service en prévention de la criminalité. Il représente donc un service à valeur ajoutée pour plusieurs types de clientèle, soit les citoyens et les MRC/municipalités (visibilité), les cadets (recrutement et développement), les policiers (soutien) et la Sûreté.

Récemment, la raison d'être du Programme de cadets a été précisée, en fonction de trois objectifs mesurables, soit :

- Élargir le nombre d'activités de prévention, de parrainage ou de rapprochement avec les communautés, en période estivale.
- Offrir une expérience de travail au sein d'un milieu policier pour les étudiants aspirants policiers.
- Maintenir le nombre potentiel de candidats-cadets pour le recrutement de policiers de la Sûreté.

Les responsables de poste et les coordonnateurs désignés, de concert avec les élus, participent à la planification des tâches des cadets en considérant l'ensemble des besoins des partenaires et de la clientèle.

Voici les principales activités qui ont été effectués par les cadets au cours de la dernière année.

DESCRIPTION DES ACTIVITÉS	COMMENTAIRES	NB ACTIVITÉS
Surveillance à pied	Plusieurs surveillances à pied et à vélo près des parcs, écoles et commerces ont été réalisées.	130
Surveillance à vélo		95
Participation à un programme de prévention et de relations communautaires	3 juin 2022 : Présence à l'activité <i>Défi CFCRS</i> à Napierville organisée par le Centre de formation professionnelle de La Prairie afin de sensibiliser les jeunes adultes à propos de leurs comportements sur le réseau routier et de la conformité de leurs véhicules routiers. 7 juillet 2022 : Présentation du programme <i>Génivélo</i> à des jeunes de Saint-Rémi afin de faire de la prévention sur la sécurité à vélo. 23 juillet 2022 : Kiosque à Hemmingford afin d'effectuer de la prévention sur la sécurité routière et la sécurité à vélo. Lors de cette activité, 55 assainisseurs, 35 képis en carton, 38 cahiers à colorier, 26 porte-clés <i>Pas de cell au volant, c'est gagnant!</i> ont été distribués ainsi que 15 guides de la sécurité à vélo 9e édition et 10 dépliants sur les appareils électroniques portatifs.	55
Rencontre de partenaires	Plusieurs rencontres avec des partenaires ont eu lieu telles que les responsables de différents camps de jours et des maires.	21
Observation du travail policier	Les cadets ont eu l'opportunité à plusieurs reprises d'observer les policiers dans des interventions policières.	6
Participation à des événements particuliers	16 juillet 2022 : Participation à la parade en véhicule dans les quartiers résidentiels de Sainte-Clotilde afin d'assurer une visibilité.	1

RAPPORT ANNUEL D'ACTIVITÉS

Activités communautaires réalisées au cours de l'année

Cette section présente les activités communautaires dans lesquelles les membres du poste se sont impliqués au cours de la dernière année.

DESCRIPTION ET COMMENTAIRES

15 juin 2022 : Dans le cadre de la journée contre la maltraitance envers les aînés, réalisation de l'activité Café avec un policier en collaboration avec la mairesse de Saint-Rémi afin de discuter avec les citoyens des enjeux touchant les aînés. Lors de cette activité, des policiers se sont déplacés au centre d'hébergement et de soins de longue durée afin de rencontrer certains résidents et d'échanger avec eux.

9 août 2022 : Participation à la journée carrière organisée par l'organisme *Apprendre en cœur* à l'école Daigneault située à Napierville. Lors de cette journée, des jeunes âgés entre 3 et 6 ans ont visité le véhicule patrouille et discuté des tâches des policiers. Des livres à colorier ont été distribués aux enfants.

STATISTIQUES OPÉRATIONNELLES

Cette section est consacrée aux statistiques de :

- Sécurité des réseaux de transport
- Règlements municipaux
- Cartes d'appel
- Criminalité

Les résultats qui vous sont présentés dans cette section vous permettront d'apprécier tout particulièrement la performance de la Sûreté au cours de la dernière année.

Afin de mettre ces données en perspective et d'en analyser l'évolution, vous pouvez également les comparer avec les données des quatre dernières années.

De plus, afin d'en faciliter l'analyse, ces données vous sont présentées à l'aide de deux types de graphiques.

Chacun des graphiques de type « *histogramme* » indique les résultats pour les cinq dernières années. Une ligne trace la moyenne des quatre dernières années.

Ces graphiques permettent aussi de situer les résultats de la dernière année par rapport à la **zone d'écart moyen**. L'écart moyen est calculé à partir de la moyenne des différences entre les données de chacune des années par rapport à la moyenne des quatre dernières années. Visuellement, il s'agit de la zone comprise entre les lignes « écart + » et « écart - ». Les résultats qui s'éloignent de cette zone méritent une attention particulière du CSP.

Des graphiques circulaires, ou de type « *pointe de tarte* », accompagnent également des histogrammes afin d'illustrer plus précisément la répartition des catégories d'événements plus préoccupants.

Notez que les données de cette section concernent l'ensemble du territoire couvert par les effectifs du poste de la MRC des Jardins-de-Napierville. Les résultats pour chacune des municipalités vous sont présentés en annexes.

Un écart aux données présentées dans les rapports annuels précédents peut être attribuable à la modification du statut ou à l'évolution d'un dossier après la production du rapport annuel.

À surveiller : Depuis le mois de juin 2017, certains postes MRC ont été convertis en postes mixtes et gèrent désormais aussi le travail fait sur les autoroutes. Ce changement a pour conséquence d'ajouter les statistiques autoroutières à même celles de la MRC.

Statistiques extraites du Tableau de bord le : 2023-05-03

RAPPORT ANNUEL D'ACTIVITÉS

La sécurité des réseaux de transport

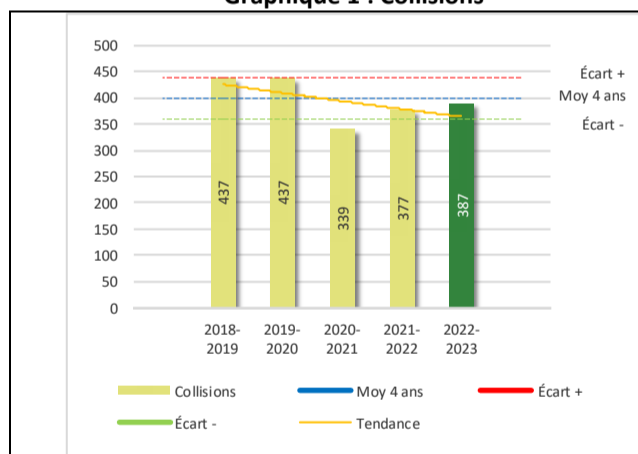
Tableau 1 Nombre de collisions et d'interventions couvertes sur le territoire au cours des dernières années

		2018-2019	2019-2020	2020-2021	2021-2022	2022-2023
Collisions						
	Collisions mortelles	2	2	3	2	1
	Collisions avec blessés graves	7	4	7	7	5
	Collisions avec blessés légers	123	98	104	97	99
	Autres collisions avec blessés ¹	1	1	3	3	3
	Collisions matérielles	304	332	222	268	279
	Sous-total :	437	437	339	377	387
Interventions						
	Avertissements nautiques	0	0	0	0	0
	Capacités affaiblies	64	68	37	33	50
	Autres crimes ²	79	51	35	46	60
	Constats provinciaux	1 720	2 479	1 814	654	1 979
	Constats municipaux	947	1 360	1 695	2 683	1 268
	AVVR ³	22	138	120	95	68
	Avertissements	835	1 058	612	633	618
	Sous-total :	3 667	5 154	4 313	4 144	4 043

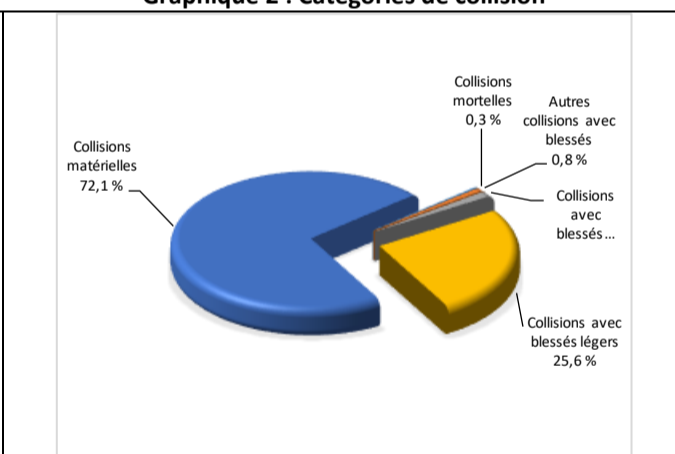
- 1 La catégorie « Autres collisions avec blessés » comprend les cas survenus hors des chemins publics.
- 2 La catégorie « Autres crimes » comprend les cas de conduite dangereuse, de poursuite, de délit de fuite, de conduite de véhicule routier pendant une interdiction (de conduire).
- 3 Avis de vérification d'un véhicule routier.

Évolution du nombre de collisions au cours des dernières années et portrait par catégories de collisions pour l'année courante

Graphique 1 : Collisions



Graphique 2 : Catégories de collision



Collisions

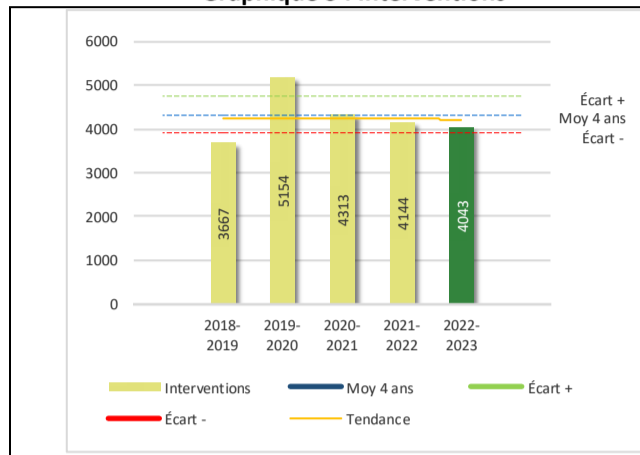
Le graphique 1 permet de constater une tendance à la baisse du bilan routier au cours des cinq dernières années. Le total des collisions de l'année courante, qui est de 387, se situe au milieu de la zone d'écart moyen. Le bilan des collisions de l'année courante accuse un léger recul par rapport à la moyenne des quatre dernières années.

La variation la plus importante se situe au niveau des collisions matérielles qui affichent une augmentation de 11 par rapport à l'année précédente

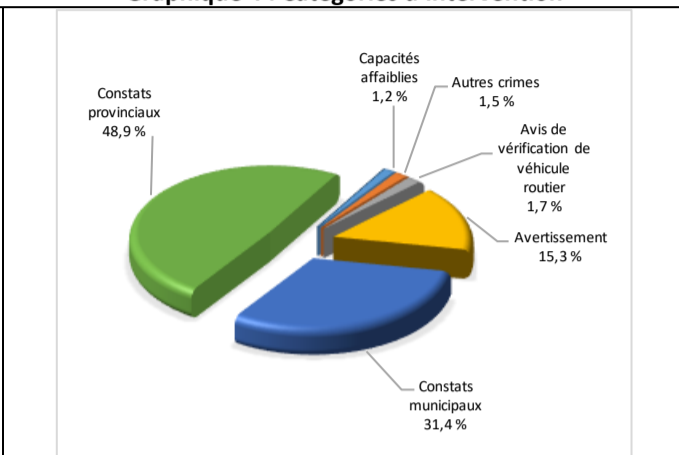
RAPPORT ANNUEL D'ACTIVITÉS

Évolution du nombre d'interventions au cours des dernières années et portrait par catégories d'intervention pour l'année courante

Graphique 3 : Interventions



Graphique 4 : Catégories d'intervention

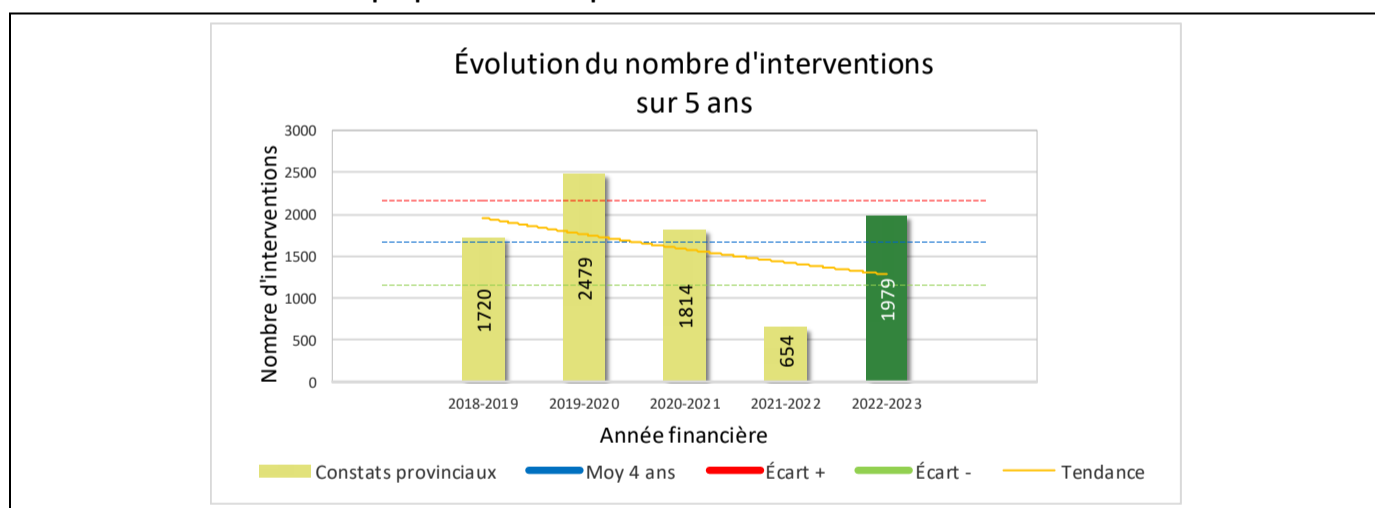


Interventions

Le graphique 3 présente une stabilité du nombre d'interventions réalisées au cours de l'année courante par rapport aux années précédentes. Les résultats de l'année courante se situent dans la zone d'écart moyen ce qui signifie que les résultats demeurent statistiquement dans la moyenne par rapport au bilan des quatre dernières années de la MRC.

La variation la plus importante se situe au niveau des constats provinciaux qui affichent une augmentation de 203% par rapport à l'année précédente.

Graphique 5 : Constats provinciaux au cours des dernières années



Le graphique 5 présente l'évolution des constats provinciaux au cours des dernières années. Les résultats présentent une amélioration statistiquement significative par rapport au bilan des quatre dernières années de la MRC.

RAPPORT ANNUEL D'ACTIVITÉS

Règlements municipaux

Tableau 2 Nombre de constats émis pour des infractions aux règlements municipaux sur le territoire au cours des dernières années

Domaine	2018-2019	2019-2020	2020-2021	2021-2022	2022-2023
1) Alarmes ¹	1	0	0	2	0
2) Vente	1	3	0	0	0
3) Circulation ²	108	197	141	100	194
4) Paix, bon ordre et sécurité publique	57	110	106	92	110
5) Nuisance	17	37	57	49	33
Total :	184	347	304	243	337

1 Les « Alarmes » du Tableau 2 font référence à des constats municipaux émis en vertu de la réglementation existante suite à des déplacements non fondés; tandis que les « Alarmes » du Tableau 3 sont des alarmes relayées par un central au CGA donnant lieu à un déplacement, mais pas nécessairement à un constat.

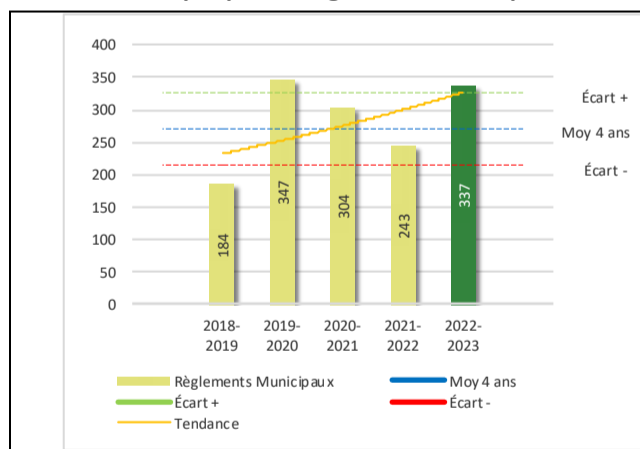
2 Types d'infraction de la circulation : endroits interdits, virages en « U », avertissement sonore, crissement des pneus, courses, et autres infractions impliquant des piétons, des animaux, des véhicules lourds, des véhicules d'urgence, etc.

Le nombre de constats émis pour des infractions aux règlements municipaux a connu une augmentation au cours de la dernière année. Les policiers ont émis un total de 337 constats.

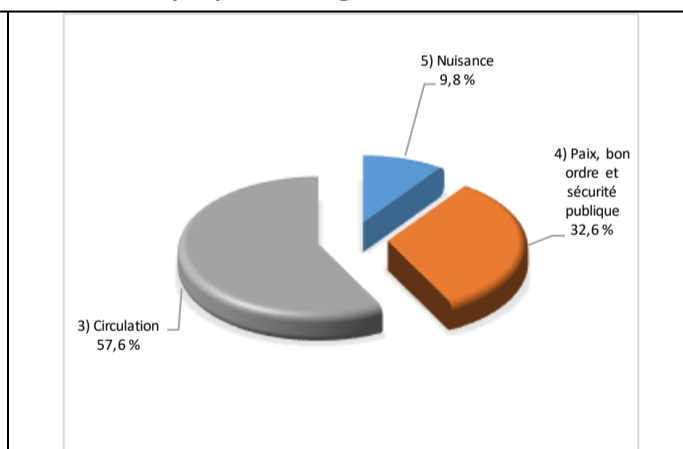
À la suite des déplacements fréquents des policiers pour des alarmes, la cour municipale est responsable d'émettre des constats d'infraction en lien avec ces récidives. Ces données ne figurent pas dans le tableau 2, mais sont reliées à des interventions des patrouilleurs.

Évolution du nombre de constats émis pour des infractions aux règlements municipaux au cours des dernières années et portrait par catégories d'intervention pour l'année courante

Graphique 6 : Règlements municipaux



Graphique 7 : Catégories d'intervention



Le graphique 6 démontre que le nombre de constats municipaux émis cette année est supérieur au nombre moyen de constats émis depuis les quatre dernières années.

Les résultats de l'année courante se situent au-dessus de l'écart supérieur. Les résultats présentent une amélioration statistiquement significative par rapport au bilan des quatre dernières années de la MRC.

RAPPORT ANNUEL D'ACTIVITÉS

Cartes d'appel

Depuis le 1^{er} décembre 2021, une nouvelle priorité a été ajoutée, soit la priorité 0. Il est donc possible qu'une baisse du total des cartes d'appel de priorité 1 soit observée.

Les définitions des priorités sont les suivantes :

- **Priorité 0**
Événement *critique à très haut risque* pour la sécurité des personnes et nécessitant une *intervention policière immédiate*.
- **Priorité 1**
Événement *à risque* ou nécessitant une *intervention policière rapide*.
- **Priorité 2**
Événement *sans risque* pour la sécurité des personnes et pour lequel *l'intervention policière est différée, avec déplacement* policier, sur rendez-vous ou après avoir répondu aux événements P0 ou P1 en cours.
- **Priorité 3**
Événement *sans risque* pour la sécurité des personnes et pour lequel *l'intervention policière est différée, sans déplacement* policier, sur rendez-vous téléphonique avec un membre du Centre de réponse aux citoyens (CRC) ou avec un patrouilleur; ou bien par déplacement du citoyen au poste de la Sûreté.

Ce rapport d'activités étant lié aux ententes de service pour la desserte en MRC, les cartes d'appel issues de communautés autochtones ne sont plus compilées depuis le 1^{er} février 2023. Celles-ci font l'objet d'une reddition de compte distincte. Les données antérieures sur les cartes d'appel ont été rétroactivement corrigées pour faciliter la comparaison avec les présentes données.

Tableau 3 Nombre de cartes d'appel sur le territoire au cours des dernières années

	2018-2019		2019-2020		2020-2021		2021-2022		2022-2023	
Priorité 0							52		178	
Priorité 1	2 001		1 740		1 493		1 350		1 144	
Priorité 2	2 490		2 665		2 667		2 541		2 654	
Priorité 3	689		601		688		711		772	
Total :	5 180		5 006		4 848		4 654		4 748	
Alarmes¹	Nb	%	Nb	%	Nb	%	Nb	%	Nb	%
	865	17%	521	10%	349	7%	365	8%	318	7%

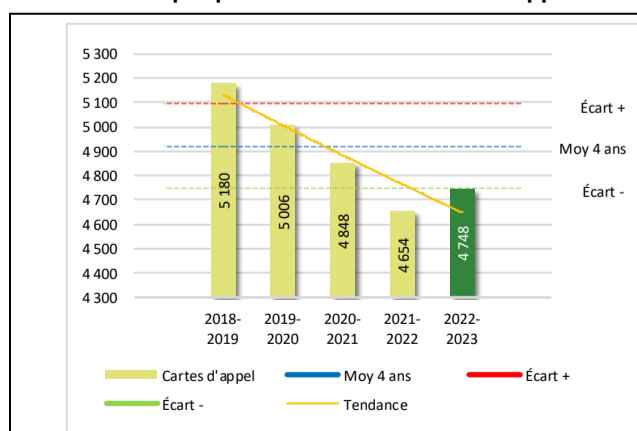
¹ Les « Alarmes » du Tableau 2 font référence à des constats municipaux émis en vertu de la réglementation existante suite à des déplacements non fondés; tandis que les « Alarmes » du Tableau 3 sont des alarmes relayées par un central au CGA donnant lieu à un déplacement, mais pas nécessairement à un constat.

Le tableau 3 des cartes d'appel trace le portrait des données de l'année courante par catégories. Par rapport à l'année précédente, le nombre total de cartes d'appel a augmenté de 94.

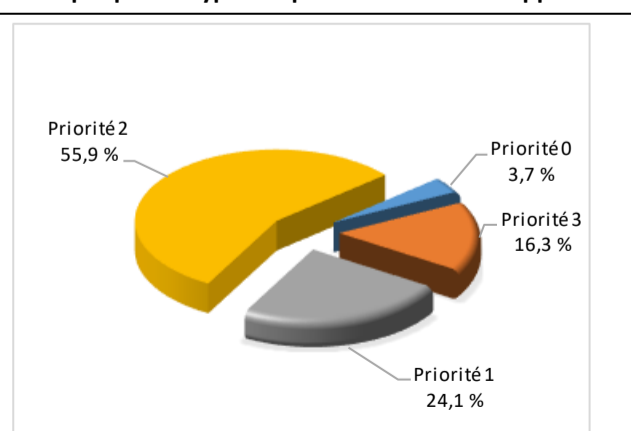
De plus, il est important de souligner le nombre d'appels et de dossiers traités par le *Centre de réponse aux citoyens* (CRC). Le CRC vise à offrir une alternative pour le citoyen qui communique avec la Sûreté via un centre de gestion des appels (CGA) et ce, pour les appels et/ou dossiers ne requérant pas le déplacement d'un policier. Pour l'année 2022 -2023, les policiers assignés au CRC ont répondu à 76 appels et ont ouvert 57 dossiers pour la MRC des Jardins-de-Napierville.

Évolution du nombre de cartes d'appel au cours des dernières années et portrait par types de priorité de cartes d'appel pour l'année courante

Graphique 8 : Nombre de cartes d'appel



Graphique 9 : Types de priorité de cartes d'appel



RAPPORT ANNUEL D'ACTIVITÉS

Le graphique 8 illustre la fluctuation du nombre total de cartes d'appel au cours des cinq dernières années. Nous constatons que le nombre de cartes d'appel enregistré pour cette année se situe en dessous de la moyenne. Cependant, cet écart demeure dans la zone d'écart moyen.

Le graphique 9 indique que les cartes d'appel de priorité 2 sont les plus nombreuses à être enregistrées pour cette année.

RAPPORT ANNUEL D'ACTIVITÉS

La criminalité

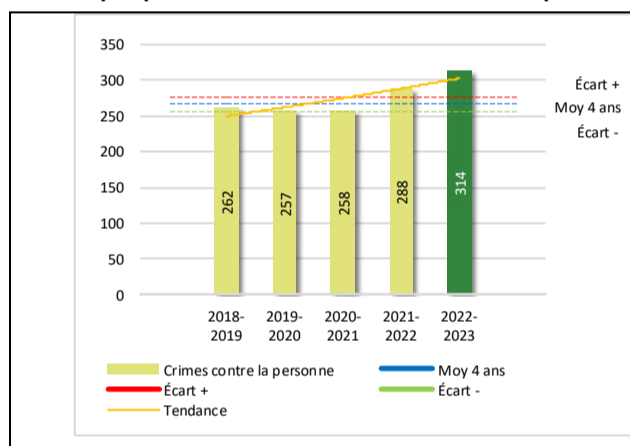
Tableau 4 Nombre de crimes contre la personne sur le territoire au cours des dernières années

	2018-2019	2019-2020	2020-2021	2021-2022	2022-2023
1000- Crimes contre la personne ¹					
Infractions entraînant la mort	1	0	0	0	0
Agressions sexuelles	30	35	29	42	54
Voies de fait	153	120	162	162	145
Vols qualifiés	6	5	3	7	4
Autres crimes contre la personne ²	72	97	64	77	111
Crimes contre la personne :	262	257	258	288	314

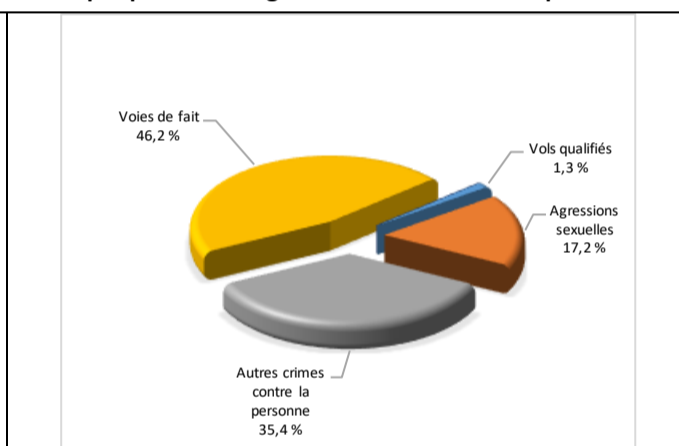
- 1 La section « Crimes contre la personne » présente le nombre de victimes d'actes criminels. Les sections suivantes présentent le nombre de dossiers opérationnels.
- 2 À titre informatif, les « Autres crimes contre la personne » incluent les cas d'enlèvement, de séquestration, d'extorsion, de profération de menaces, d'intimidation, etc.

Évolution du nombre de crimes contre la personne au cours des dernières années et portrait par catégories de crime contre la personne pour l'année courante

Graphique 10 : Nombre de crimes contre la personne



Graphique 11 : Catégories de crime contre la personne



Le graphique 10 présente le nombre de crimes contre la personne au cours des cinq dernières années.

Les résultats de l'année courante se situent au-dessus de l'écart supérieur. Les résultats accusent un recul statistiquement significatif par rapport au bilan des quatre dernières années de la MRC.

Le graphique 11 spécifie le nombre d'événements pour chacune des catégories des crimes contre la personne. Nous remarquons alors que les voies de fait sont le type de crimes le plus fréquent pour cette année.

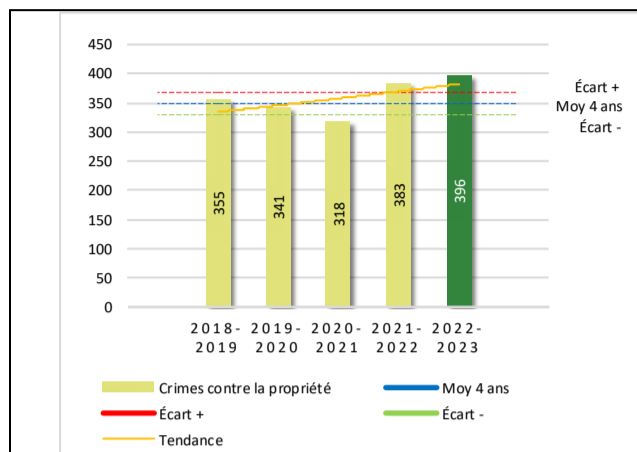
Tableau 5 Nombre de crimes contre la propriété sur le territoire au cours des dernières années

	2018-2019	2019-2020	2020-2021	2021-2022	2022-2023
2000- Crimes contre la propriété					
Incendies criminels	10	4	2	5	9
Introductions par effraction	86	76	56	47	30
Vols simples	108	71	60	109	90
Vols de véhicule	43	56	39	36	74
Recels	8	9	3	6	3
Fraudes	54	68	117	122	132
Méfais	46	57	41	58	58
Crimes contre la propriété :	355	341	318	383	396

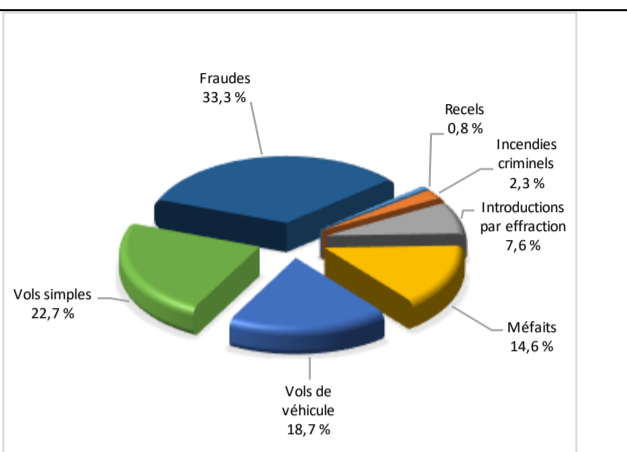
RAPPORT ANNUEL D'ACTIVITÉS

Évolution du nombre de crimes contre la propriété au cours des dernières années et portrait par catégories de crime contre la propriété pour l'année courante

Graphique 12 : Nombre de crimes contre la propriété



Graphique 13 : Catégories de crime contre la propriété



Le graphique 12 présente les crimes contre la propriété des cinq dernières années.

Les résultats de l'année courante se situent au-dessus de l'écart supérieur. Les résultats accusent un recul statistiquement significatif par rapport au bilan des quatre dernières années de la MRC.

Le graphique 13 indique le nombre d'événements pour chacune des catégories de crimes contre la propriété. Nous remarquons alors que les fraudes sont le type de crimes le plus fréquent au cours de l'année.

Tableau 6 Autres criminalités et interventions sur le territoire au cours des dernières années

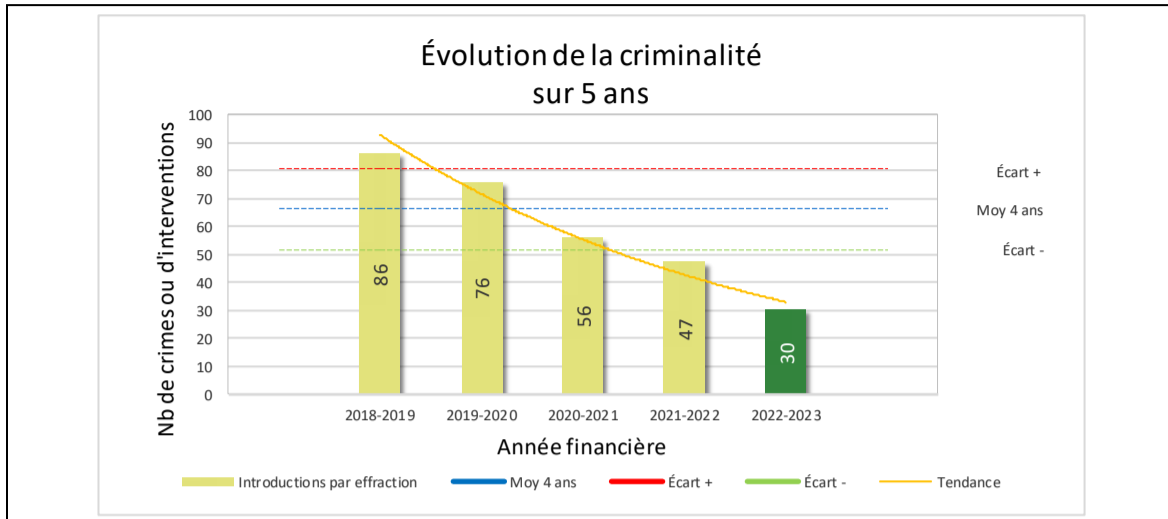
	2018-2019	2019-2020	2020-2021	2021-2022	2022-2023
Autres criminalités					
3000- Autres infractions au Code criminel ¹	92	67	59	60	70
4000 5000 - Loi régl. drogues et stupéfiants	31	19	33	30	38
6000- Infractions aux autres lois fédérales	6	5	29	15	1
7000- Infractions aux lois provinciales	32	221	105	164	141
Autres criminalités :	161	312	226	269	250
Activités policières					
A- Assistances	38	48	69	97	97
B- Permis	9	2	5	8	12
E- Enquêtes	206	191	188	186	224
F- Événements relatifs à la RACJ ²	50	38	28	30	17
P- Objets perdus ou trouvés	16	8	7	9	9
R- Interventions policières ³	246	276	326	308	325
V- Véhicules retrouvés ou remisés	43	42	38	72	114
X- Interpellation, observation et autre	51	101	61	112	112
Activités :	659	706	722	822	910
Total criminalité et activités :	1 437	1 616	1 524	1 762	1 870

1 La catégorie « Autres infractions au Code criminel » comprend différentes infractions telles : utilisation de monnaie contrefaite, avoir troublé la paix, évasion d'une garde légale, action indécente, production et distribution de pornographie juvénile, voyeurisme, leurre au moyen d'un ordinateur, appel téléphonique indécent, menace, incitation publique à la haine, etc.

2 La Régie des alcools, des courses et des jeux.

3 La catégorie « Interventions policières » comprend notamment les cas suivants : plainte de bruit, chicane de famille, service d'ordre, escorte de véhicule, affaire civile, transfert de détenu et de personne en crise, assistance au public, prise d'empreintes digitales, personne en détresse, etc.

GRAPHIQUE 14 : INTRODUCTIONS PAR EFFRACTION AU COURS DES DERNIÈRES ANNÉES



Le graphique 14 démontre que le nombre d'introductions par effraction de cette année est inférieur au nombre moyen 66 depuis les quatre dernières années.

OPS VULCAIN – COVID-19

La Sûreté a poursuivi le déploiement de l'opération Vulcain, d'une part afin d'informer et protéger son personnel et d'autre part afin d'assurer le maintien des services aux citoyens à la fois de qualité et sécuritaire pour tous. L'opération visait également à soutenir les ministères et organismes ainsi que les autres services de police. Veuillez noter que cette opération a pris fin le 8 novembre 2022.

INTERVENTIONS EN MILIEU SCOLAIRE / JEUNESSE⁵

Cette section présente les différentes interventions réalisées en milieu scolaire. Elles sont donc distinctes des informations insérées dans la section « Prévention » au début du rapport annuel.

Le nombre d'élèves rencontrés dans le tableau suivant est en lien avec les dossiers d'enquête ou de tous types de rencontres.

INTERVENTIONS EN MILIEU SCOLAIRE / JEUNESSE	Année courante
Nombre d'enquêtes relatives au PIMS	n.d.
Nombre d'élèves rencontrés	n.d.
Nombre d'établissements scolaires où une enquête a eu lieu	n.d.
Nombre d'établissements scolaires sur le territoire	14

Plusieurs activités de préventions ont été réalisées au courant de l'année 2022-2023 auprès des jeunes de la région. En voici quelques exemples :

DESCRIPTION DES ACTIVITÉS	COMMENTAIRES
Prévention en sécurité routière	30-31 mai 2022 : Présentation de l'atelier <i>Fêter sans perdre la tête</i> à l'École Pierre-Bédard afin d'expliquer les conséquences que peuvent avoir la consommation de drogue et d'alcool au volant.
Sécurité internet	15 et 16 juin 2022 : Kiosque sur les SEXTO dans les écoles Pierre-Bédard et Louis-Cyr afin d'effectuer de la prévention.
Sécurité à vélo	7 juillet 2022 : Présentation au centre communautaire de Saint-Rémi du programme Génivélo afin de faire de la prévention sur la sécurité à vélo

⁵ La Sûreté est actuellement en négociation depuis le 1^{er} avril 2022 avec l'Association des policières et policiers provinciaux du Québec (APPQ) relativement au renouvellement du contrat de travail de ses membres. Pendant la durée de ces négociations, le personnel d'encadrement des postes de la Sûreté a mis en place une méthode alternative de collecte d'information des activités policières. Conséquemment et bien que les activités continuent d'être réalisées sur le terrain, il sera difficile de comparer les statistiques antérieures des postes avec celles qui sont et seront collectées et analysées pendant l'application des moyens de sensibilisation par les membres de l'APPQ.

INTERVENTIONS PAR DES UNITÉS DE SOUTIEN ET MESURES D'URGENCE

Cette section présente les interventions réalisées sur le territoire de la MRC par des unités de soutien régionales ou de mesures d'urgence au cours de l'année. Voici les détails de ces interventions.

MISSION / TYPE DE SUPPORT	NOMBRE DE MISSION/SUPPORT	NOMBRE DE POLICIERS	DURÉE TOTALE - HEURES
Maître-chien	12	12	57
Module intervention	6	20	230
TOTAL	18	32	287

En collaboration avec le Bureau de coordination et du soutien opérationnel (BCSO) du district Sud, les patrouilleurs de soutien MRC ont participé à des activités en sécurité routière. Lors de ces activités, ils ont émis des constats ou avertissements. À noter que le nombre de constats et avertissements sont inclus dans le nombre total présenté au tableau 1. C.

La Division de l'intervention en crime organisé a effectué, en compagnie de nos patrouilleurs, neuf visites dans des établissements sur le territoire de la MRC.

ACTIVITÉS DIGNES D'INTÉRÊT ET ÉVÉNEMENTS MAJEURS

Voici les activités dignes d'intérêt et les événements majeurs ayant eu lieu au cours de l'année et qui n'ont pas été mentionnés dans les sections précédentes.

- **9 juin 2022** : Présence policière accrue au poste frontalier situé à Saint-Bernard-de-Lacolle pour activité de prévention et de dissuasion auprès des personnes récalcitrantes aux interventions des agents de quarantaine lors de leur entrée au pays par le port terrestre en assistance à l'agence de santé publique du Canada.
- **17 décembre 2022** : Organisation d'une distribution de paniers de Noël « Les Paniers de Suzie » afin d'aider les familles dans le besoin.
- **4 novembre au 4 décembre 2022** : Dans le cadre de l'OPS TIMBRÉ, les policiers ont réalisé trois inspections systématiques dans des établissements licenciés de la MRC. **20 janvier et 11 mars 2023** : Réalisation de sept patrouilles en motoneige sur les sentiers sillonnant la MRC (231 interceptions, neuf constats d'infraction, une expulsion et sept avertissements).
- **28 mars 2023** : Dans le cadre d'une opération spéciale conjointe avec Revenu Québec, Contrôle Routier Québec et les policiers du poste de la MRC des Jardins-de-Napierville, une vingtaine d'interventions ont eu lieu afin de détecter des infractions au Code criminel et au Code de la sécurité routière ainsi que des infractions à la *Loi concernant la taxe sur les carburants*. (Une infraction détectée par Revenu Québec, deux avis de vérification de véhicules routiers par les contrôleurs routiers et une infraction pour l'entrepose négligent d'une arme à feu dans un véhicule de la part de la Sûreté du Québec).

La Sûreté effectue une révision de courtoisie pour ce rapport.