



# RAPPORT ANNUEL D'ACTIVITÉS

POSTE DE LA MRC DE JOLIETTE  
DE LA SÛRETÉ DU QUÉBEC

DU 1<sup>ER</sup> AVRIL 2022  
AU 31 MARS 2023



## LISTE DES ABRÉVIATIONS, DES SIGLES ET DES ACRONYMES

APPQ	Association des policières et policiers du Québec
ASRP	Approche stratégique en résolution de problèmes
AVVR	Avis de vérification d'un véhicule routier
Bimestre	Période de deux mois consécutifs
BCSO	Bureau de coordination et de soutien opérationnel
CGA	Centre de gestion des appels
CRC	Centre de réponse aux citoyens
CSMRC	Centre de services MRC
CSP	Comité de sécurité publique
DG	Directeur général
DGA	Directeur général adjoint
ÉMIPIC	Équipe mixte d'intervention - Policiers et intervenants communautaires
MRC	Municipalité régionale de comté
NSPP	Normes et standards en police de proximité
OPS	Opération spéciale
PARL	Plan d'activité régional et local
PIMS / PIJ	Programme d'intervention en milieu scolaire / Policier intervenant jeunesse (projet pilote)
PLI-Élus	Plan de lutte contre l'intimidation des élus et des gestionnaires municipaux
RACJ	Régie des alcools, des courses et des jeux
SIGMA	Système informatisé de la gestion des mobiles et des appels
SRAO	Système de répartition des appels par ordinateur
TAQ	Tableau d'activités quotidiennes
TBG	Tableau de bord de gestion

## MOT DU RESPONSABLE DE POSTE

---



C'est avec plaisir que je vous présente le rapport annuel d'activités du poste de la MRC de Joliette de la Sûreté du Québec pour l'année financière 2022-2023. Conformément à nos engagements ainsi qu'aux priorités déterminées par le CSP, le déploiement de nos actions se poursuit sur l'ensemble du territoire couvert.

Vous retrouverez notamment dans ce rapport, les activités réalisées en lien avec les priorités locales ainsi que les statistiques relatives à la sécurité routière, aux règlements municipaux, aux événements criminels et finalement, celles au traitement des cartes d'appel.

Ce rapport et ses résultats vous permettront d'assurer le suivi de la performance des services de la Sûreté du Québec.

A handwritten signature in blue ink, reading 'Audrey Lacharité', written over a light blue grid background.

Lieutenante Audrey Lacharité, responsable de poste  
Poste de la MRC de Joliette

## PRIORITÉS LOCALES<sup>2</sup>

Voici les priorités locales identifiées par le CSP pour l'année 2022-2023 et le bilan des activités réalisées.

### Priorité 1 : Intervenir de façon active sur le réseau routier en effectuant des opérations ciblant le non-respect des arrêts obligatoires et des feux de circulation.

DESCRIPTION DES ACTIVITÉS	COMMENTAIRES	NB ACTIVITÉS
Présence policière aux abords des arrêts et des feux de circulation	Arrêts obligatoires : 252 constats émis Feux de circulation : 107 constats émis	ND

### Priorité 2 : Augmenter le nombre de surveillances dans les parcs et les cours d'école par rapport à la moyenne des 4 dernières années.

DESCRIPTION DES ACTIVITÉS	COMMENTAIRES	NB ACTIVITÉS
Présence policière aux abords et à l'intérieur des parcs municipaux ainsi que dans les cours d'école	<ul style="list-style-type: none"> <li>- Activités de visibilité policière et priorisation des requêtes des élus et des citoyens.</li> <li>- Présence de policiers dans plus d'une vingtaine de parcs municipaux et de cours d'école de la MRC dont: Parc Louis-Querbes, parc Antonio-Barrette, parc Lajoie, parc Saint-Jean-Bosco, parc Arthur-Normand, Chutes à Morin, parc Casavant-Desrochers, parc du Bois Brûlé, parc Des Dalles, parc St-Jean Baptiste, parc Réal-Laurin, école Les Mélèzes, école Barthélemy-Joliette, école Intégrée St-Pierre, école Thérèse-Martin, Académie Antoine-Manseau, pavillon Le Préambule, école des Mésanges, Joliette Elementary School, école Sainte-Thérèse, Place Bourget, etc.</li> </ul> <p>Le nombre d'activités recensées durant l'année a été de 46 comparativement à une moyenne de 177 pour les quatre dernières années. Le nombre d'activités recensées ne reflète pas le travail accompli sur le terrain.</p>	46

### Priorité 3 : Augmenter le nombre d'interventions reliées aux stupéfiants versus 2021-2022.

DESCRIPTION DES ACTIVITÉS	COMMENTAIRES	NB ACTIVITÉS
Réaliser des opérations en lien avec les stupéfiants	Partenariat entre enquêteurs et patrouilleurs de la MRC. On constate une légère diminution du nombre d'interventions réalisées cette année comparativement à l'année dernière, soit 112 en 2022-2023 comparativement à 122 en 2021-2022.	112

<sup>2</sup> La Sûreté est actuellement en négociation depuis le 1<sup>er</sup> avril 2022 avec l'Association des policières et policiers provinciaux du Québec (APPQ) relativement au renouvellement du contrat de travail de ses membres. Pendant la durée de ces négociations, le personnel d'encadrement des postes de la Sûreté a mis en place une méthode alternative de collecte d'information des activités policières. Conséquemment et bien que les activités continuent d'être réalisées sur le terrain, il sera difficile de comparer les statistiques antérieures des postes avec celles qui sont et seront collectées et analysées pendant l'application des moyens de sensibilisation par les membres de l'APPQ.

# RAPPORT ANNUEL D'ACTIVITÉS

## DEMANDES PONCTUELLES DES ÉLUS ET DES CITOYENS

Voici les demandes ponctuelles des élus et des citoyens qui ont été adressées à la Sûreté au cours de la dernière année.

DESCRIPTION DES DEMANDES (ACTION* V, T, C)		COMMENTAIRES	Nb REQUÊTES
Crabtree	C	<ul style="list-style-type: none"> <li>Requête en matière de sécurité routière : vitesse et dépassement sur le Chemin de la Rivière Rouge, vitesse sur la 4<sup>e</sup> Avenue près de la 21<sup>e</sup> Rue, vitesse sur le chemin St-Michel entre St-Paul et la voie ferrée, vitesse sur la : route 158.</li> <li>Requête en matière de réglementation municipale (ex : nuisances/incivilités) : flânage au Parc municipal du Moulin Fisk et stationnement interdit.</li> </ul>	5
Joliette	C	<ul style="list-style-type: none"> <li>Requête en matière de sécurité routière : non-respect de l'arrêt à l'intersection des rues St-Viateur et St-Barthélémy, non-respect de l'arrêt à l'intersection Calixa-Lavallée et Ladouceur, non-respect de l'interdiction de virage à droite à l'intersection St-Louis et Beaudry, vitesse sur le Boulevard Ratelle.</li> <li>Requête de tous autres types : présence de citoyens en marge de la société (itinérance) au centre-ville de Joliette, demande de présence au marché de Joliette sur la Place Bourget puisque certains artisans se seraient fait voler, rassemblements de jeunes qui se bagarrent au parc Louis-Querbes.</li> <li>Requête en matière d'événement ou activité sociale : consommation d'alcool et feux aux chutes à Morin.</li> <li>Requête en matière de réglementation municipale et en matière de sécurité routière : rassemblement de cyclomoteurs au parc Réal-Laurin, déplacement en convoi et méfaits.</li> </ul>	8
Notre-Dame-de-Lourdes	C	<ul style="list-style-type: none"> <li>Requête en matière de sécurité routière : non-respect de l'arrêt obligatoire de l'autobus scolaire sur la rue Principale.</li> <li>Requête en matière de réglementation municipale : non-respect du stationnement de nuit sur l'ensemble du territoire, ce qui nuit au bon déroulement des opérations de déneigement.</li> <li>Requête de tous autres types : présence sur le terrain de la sablière par des véhicules tout-terrain, baigneurs dans l'étang, randonneurs alors que le terrain de la compagnie de parachutisme Voltige est privé.</li> </ul>	3
Notre-Dame-des-Prairies	C	<ul style="list-style-type: none"> <li>Requête en matière de sécurité routière : non-respect de l'arrêt à l'intersection du Rang Ste-Julie et Rue Jean-Duceppe, vitesse sur la Rue Éric.</li> <li>Requête en matière de réglementation municipale : nuisance au parc Colette-Robillard, nuisances/incivilités par des cyclomoteurs sur la passerelle des Jonquilles accessible pour l'Avenue des Clercs.</li> </ul>	4
Saint-Charles-Borromée	C	<ul style="list-style-type: none"> <li>Requête en matière de sécurité routière : non-respect de l'arrêt obligatoire à l'intersection des rues Boucher et Juge-Guibault ainsi qu'à l'intersection des rues Bousquet et Juge-Guibault, non-respect des zones autorisées pour le débarcadère des enfants à l'école sur la rue Boucher, vitesse et non-respect de l'arrêt obligatoire sur la rue Marie-Curie, non-respect de l'arrêt sur la rue de l'Entente entre les rues David et le rang de la Petite Noraie, non-respect du feu de circulation sur la rue de la Visitation à la hauteur de la rue Sainte-Adèle, cyclomoteurs et motos sur la piste cyclable à la passerelle Maria-Goretti.</li> <li>Requêtes en matière de réglementation municipale : attroupement de jeunes en voiture au Centre Alain-Pagé (feux d'artifice, feu, crissements de pneus et vandalisme) et incivilités (bruit, grabuge, bagarre, consommation drogue et alcool) au Parc Bosco.</li> </ul>	6
Sainte-Ambroise-de-Kildare	C	<ul style="list-style-type: none"> <li>Requête en matière de sécurité routière : infractions au code de la sécurité routière lorsque les parents récupèrent leur enfant à l'école (rue des Commissaires), vitesse sur la 19<sup>e</sup> Avenue ainsi que "crissements de pneu", non-respect du feu de circulation (virage à droite) à l'intersection de la route 343 et de la rue Principale du côté est.</li> <li>Requête en matière de réglementation municipale : interdiction de stationner non respectée sur la rue Principale de la 35<sup>e</sup> Avenue à l'avenue Laporte.</li> <li>Requête de tous autres types : bruit et musique forte sur la route 343 non loin de la route 348.</li> </ul>	4
Sainte-Mélanie	C	<ul style="list-style-type: none"> <li>Requête en matière de sécurité routière : vitesse sur le chemin du Lac-Sud, vitesse sur le 1<sup>er</sup> Rang près de la rue Beaulieu.</li> <li>Requête en matière de réglementation municipale : nuisances et incivilités aux chutes Mont-à-Peine.</li> </ul>	3
Saint-Paul	C	<ul style="list-style-type: none"> <li>Requête en matière de sécurité routière : vitesse sur la rue Georges, cyclomoteurs sur la passerelle de la rue Bourgogne, vitesse sur la route 158.</li> </ul>	2

# RAPPORT ANNUEL D'ACTIVITÉS

DESCRIPTION DES DEMANDES (ACTION* V, T, C)		COMMENTAIRES	NB REQUÊTES
Saint-Thomas	C	<ul style="list-style-type: none"><li>– Requête en matière de sécurité routière : non-respect de l'arrêt à l'intersection des rues Principale et de Robitaille, vitesse sur la route 158.</li><li>– Requête de tous autres types : présence de véhicules modifiés sur la rue Josaphat-Adam.</li></ul>	2
Village Saint-Pierre	C	<ul style="list-style-type: none"><li>– Requête en lien avec le code de la sécurité routière : circulation interdite des camions lourds dans le chemin Village Saint-Pierre.</li></ul>	1

## \*LÉGENDE

**(V) En validation** : Requêtes reçues et en période d'évaluation afin de confirmer si elles sont fondées ou non et si elles nécessitent des interventions spécifiques.

**(T) En traitement** : Requêtes validées et fondées pour lesquelles des activités sont effectuées afin de régler la problématique visée (ex. : patrouilles, surveillances, radar, etc.).

**(C) Clos** : Requêtes qui sont résolues à la suite des activités effectuées ou qui sont non fondées.

## PRÉVENTION<sup>3</sup>

Toujours en réponse aux besoins et aux réalités locales, les postes de la Sûreté tiennent des activités de prévention dans l'ensemble des municipalités qu'ils desservent, c'est-à-dire des mesures proactives et non pénales, qui ont pour but spécifique de réduire la criminalité en agissant sur les facteurs qui la déterminent, sur les circonstances et l'environnement dans lesquels sont commis les délits.

La grande majorité des activités de prévention se tiennent au quotidien, dans le cadre des interventions de l'ensemble des patrouilleurs.

Voici les principales activités de prévention réalisées au cours de la dernière année :

### Activités de prévention réalisées au cours de l'année

DESCRIPTION DES ACTIVITÉS	COMMENTAIRES	NB ACTIVITÉS <sup>3</sup>
Publications relatives à la prévention	– Articles pour les journaux des municipalités (sujets : fraude grands-parents, vol de véhicule routier, sollicitation de biens et services, usagers vulnérables, fraude).	18
Prévention criminelle	– Prévention de la violence conjugale avec le service de consultation juridique sans frais Rebâtir et la Maison d'accueil La Traverse au Walmart de la Ville de Joliette; – Activités de prévention auprès de citoyens contre la fraude, l'abus financier, la violence, la consommation d'alcool/drogues et la vitesse.	8
Prévention sécurité routière	– Distribution de dépliants en lien avec les cyclomoteurs à l'école Thérèse-Martin; – Prévention dans les zones scolaires des écoles suivantes : St-Pierre, Vert-Demain, Des Prairies, Sacré-Cœur-de-Jésus, Sainte-Hélène, Prémambule, Brise-Vents et Notre-Dame. – Vérification des sièges de bébé au poste de police.	11
Conférences auprès des aînés	– Fraude : Manoir Louis Jolliet, Centre d'accueil Saint-Eusèbe, Les maison d'à côté; – Maltraitance: Manoir Louis Jolliet, Centre d'accueil Saint-Eusèbe, Les maison d'à côté.	7
Conférence dans les écoles primaires, secondaires ainsi que dans les garderies	– Sensibilisation aux dangers sur Internet (Mission : Sécuri-T, Mission : TECHNOLOGIQUE, cyberintimidation, intimidation et conséquences légales, danger des réseaux sociaux, pornographie, violence) : Académie Antoine-Manseau, Vers L'Avenir, Christ-Roi, Dominique-Savio, Les Mélézes, Brise-Vent, Barthélemy-Joliette, Thérèse-Martin, Sainte-Bernadette, Marie-Charlotte, Monseigneur-Jetté, Monseigneur J.-A.-Papineau; – Clips intimidation : Académie Antoine-Manseau, Thérèse-Martin; – Atelier « La force de s'exprimer » : Brise-Vent, Sainte-Hélène, Sainte-Thérèse; – Sécurité à l'Halloween : Monseigneur-Jetté, Monseigneur J.-A.-Papineau, Sainte-Thérèse, Sainte-Bernadette, Notre-Dame-de-la-Paix; – Sur la route des dragons ou Axelle et Pitchouf (sensibilisation pour des déplacements sécuritaires : traverser la rue, Être bien vu et Dans l'autobus) : Monseigneur-Jetté, Monseigneur J.-A.-Papineau, Notre-Dame-de-la-Paix; – Métier policier : Monseigneur-Jetté, Monseigneur J.-A.-Papineau; – <i>Loi sur le système de justice pénale pour les adolescents</i> (LSJPA) : Vers L'Avenir, Christ-Roi, Sainte-Hélène, Marie-Charlotte; – 24 heures texto (Violence dans les relations amoureuses et sexto) : Thérèse-Martin, Sainte-Bernadette, Académie Antoine-Manseau, Barthélemy-Joliette, – Abus de drogues et d'alcool (présentation avec l'organisme communautaire Le Réseau pour les après-bals) : Thérèse-Martin, Barthélemy-Joliette, Académie Antoine-Manseau; – Face à l'inconnu, je fais preuve de prudence (sensibilisation face aux inconnus) : Sainte-Thérèse.	136
Autres	– Précaution sur Internet.	2

<sup>3</sup> La Sûreté est actuellement en négociation depuis le 1<sup>er</sup> avril 2022 avec l'Association des policières et policiers provinciaux du Québec (APPQ) relativement au renouvellement du contrat de travail de ses membres. Pendant la durée de ces négociations, le personnel d'encadrement des postes de la Sûreté a mis en place une méthode alternative de collecte d'information des activités policières. Conséquemment et bien que les activités continuent d'être réalisées sur le terrain, il sera difficile de comparer les statistiques antérieures des postes avec celles qui sont et seront collectées et analysées pendant l'application des moyens de sensibilisation par les membres de l'APPQ.

## POLICE DE PROXIMITÉ<sup>4</sup>

La Sûreté du Québec s'est formellement engagée dans une approche professionnelle de type communautaire. Cette philosophie de travail comprend les cinq grands principes suivants :

- La présence familière;
- La qualité du service aux citoyens;
- Le partenariat avec la population;
- La consultation de la clientèle;
- La résolution de problèmes.

Cette section présente les principales activités réalisées par l'approche de police de proximité.

### Présence familière et parrainage

À la Sûreté du Québec, la présence familière s'exprime par le programme de parrainage des municipalités.

Voici les principales activités de parrainage (qui visent la création de liens privilégiés avec les acteurs clés de la municipalité) ayant pour objectif la capacité d'être proactif dans la résolution de problématiques en matière de sécurité publique. Ces activités sont en lien avec les priorités locales identifiées par le CSP.

DESCRIPTION DES ACTIVITÉS	COMMENTAIRES	NB ACTIVITÉS <sup>4</sup>
Rencontres de parrainage	Discussions, échanges avec les élus et journée de l' élu municipal (maires, directions générales et conseillers municipaux de l'ensemble de la MRC de Joliette).	27
Discussions/rencontres avec les intervenants de la communauté de la MRC	Directions d'écoles, enseignants, services de garde des écoles, CISSS, maison des jeunes, centre des loisirs, bibliothécaire, travailleurs de rue, techniciens en éducation spécialisée, intervenant municipal, brigadier scolaire, sauveteur de piscine, Réseau FADOC, Société de l'assurance automobile du Québec (SAAQ), Hockey mineur, Maison d'accueil La Traverse, Maison Pauline Bonin, Original Tatoué (café de rue), Société Alzheimer de Lanaudière, procureur, garderie.	51
Comités/Tables de concertation/Divers de la MRC	<ul style="list-style-type: none"> <li>– Démarche territoriale des aînés;</li> <li>– Plan d'action de sécurité;</li> <li>– Tables sur l'immigration;</li> <li>– Comité sur l'exploitation sexuelle;</li> <li>– Comité sur la prévention des agressions sexuelles;</li> <li>– Comité de circulation Saint-Charles-Borromée;</li> <li>– Table socio judiciaire;</li> <li>– Table de prévention sur la maltraitance des aînés;</li> <li>– Comité local de développement social.</li> </ul>	15

<sup>4</sup> La Sûreté est actuellement en négociation depuis le 1<sup>er</sup> avril 2022 avec l'Association des policières et policiers provinciaux du Québec (APPQ) relativement au renouvellement du contrat de travail de ses membres. Pendant la durée de ces négociations, le personnel d'encadrement des postes de la Sûreté a mis en place une méthode alternative de collecte d'information des activités policières. Conséquemment et bien que les activités continuent d'être réalisées sur le terrain, il sera difficile de comparer les statistiques antérieures des postes avec celles qui sont et seront collectées et analysées pendant l'application des moyens de sensibilisation par les membres de l'APPQ.



# RAPPORT ANNUEL D'ACTIVITÉS

## Résolution de problèmes

L'approche stratégique en résolution de problèmes (ASRP) permet d'associer des incidents autrement traités un par un, d'en dégager une compréhension globale et de rechercher des solutions durables, le tout en ayant recours aux partenaires et aux ressources des milieux affectés par des problématiques communes.

Voici les incidents traités par l'approche stratégique en résolution de problèmes au cours de la dernière année :

DESCRIPTION ET COMMENTAIRES
<p>Problématique de non-respect des règlements municipaux, de nuisances à l'ordre public et à la tranquillité dans le secteur entourant le parc Réal-Laurin à Joliette. Les contrevenants sont des adolescents et des jeunes adultes âgés de 12 à 20 ans. Ils agissent les soirs de semaine et de fin de semaine en été jusqu'à l'arrivée de la saison froide. Ils se déplacent à pied et en cyclomoteurs. Voici les actions entreprises :</p> <ul style="list-style-type: none"><li>- Surveillance et visibilité dans le parc ainsi que prévention effectuée à l'aide de patrouille à pied et à vélo;</li><li>- Embauche d'agents de sécurité par la Ville de Joliette pour assurer une surveillance durant les heures ciblées;</li><li>- Présence des cadets durant les heures ciblées.</li></ul>

# RAPPORT ANNUEL D'ACTIVITÉS

## Programme de cadets

Le Programme de cadets de la Sûreté existe depuis 2009. Au fil des années, le nombre de cadets, ainsi que le nombre de MRC intéressées à ce programme n'ont cessé d'augmenter. Les coûts liés au programme sont partagés entre la Sûreté et le partenaire municipal impliqué. De plus, depuis 2021, la Sûreté autorise la bonification du Programme de cadets avec l'ajout d'heures bonifiées, et ce, financées entièrement par les partenaires qui en font la demande.

À cet effet, la MRC de Joliette se prévaut des services de cadets dans les villes et municipalités suivantes : Joliette, Notre-Dame-des-Prairies, Saint-Charles-Borromée et Saint-Paul. L'été dernier, 6 cadets sont venus bonifier l'offre de la Sûreté du Québec sur notre territoire.

Le Programme de cadets permet d'accentuer la visibilité de l'organisation sur son territoire, de soutenir le modèle de police de proximité et de bonifier l'offre de service en prévention de la criminalité. Il représente donc un service à valeur ajoutée pour plusieurs types de clientèle, soit les citoyens et les MRC/municipalités (visibilité), les cadets (recrutement et développement), les policiers (soutien) et la Sûreté.

Récemment, la raison d'être du Programme de cadets a été précisée, en fonction de trois objectifs mesurables, soit :

- Élargir le nombre d'activités de prévention, de parrainage ou de rapprochement avec les communautés, en période estivale.
- Offrir une expérience de travail au sein d'un milieu policier pour les étudiants aspirants policiers.
- Maintenir le nombre potentiel de candidats-cadets pour le recrutement de policiers de la Sûreté.

Les responsables de poste et les coordonnateurs désignés, de concert avec les élus, participent à la planification des tâches des cadets en considérant l'ensemble des besoins des partenaires et de la clientèle.

Voici les principales activités qui ont été effectuées par les cadets au cours de la dernière année.

DESCRIPTION DES ACTIVITÉS	COMMENTAIRES	Nb ACTIVITÉS
Surveillance à pied	– Activités de surveillance à divers endroits pour accroître la visibilité et augmenter le sentiment de sécurité dans les parcs, commerces, camp de jour, écoles, stationnements, plages, pistes cyclables, « skatepark », camping et quartiers.	169
Surveillance à vélo		349
Accueil au poste	– Accueillir les citoyens au poste	4
Participation à des programmes de prévention et de relations communautaires qui visent leur promotion et diffusion auprès des clientèles visées	<ul style="list-style-type: none"> <li>– CyberSûreté (cyberintimidation);</li> <li>– Présentation sur les réseaux sociaux et sextos;</li> <li>– Génivélo : sensibilisation quant aux règles de sécurité à vélo chez les jeunes;</li> <li>– Mimi, il faut sauver Duncan : prévention sur les inconnus;</li> <li>– Mesures de sécurité à adopter par les commerçants afin de contrer les vols de cellulaires;</li> <li>– Dîner au parc Bosco avec des enfants de camp de jour;</li> <li>– Bénévolat avec l'organisme Mon Afrique de Lanaudière;</li> <li>– Prévention en lien avec la fraude téléphonique;</li> <li>– La fraude : Identifiez-la, signalez-la, enrayez-la;</li> <li>– Présentation du métier policier ainsi que démonstration des équipements;</li> <li>– Zumba avec les camps de jour.</li> <li>– Visite du poste de police;</li> <li>– Visite d'une garderie pour que les jeunes apprivoisent la police;</li> <li>– Activité de burinage de vélos afin de contrer le vol;</li> <li>– Attache-le à la vie : prévention pour les sièges d'auto;</li> <li>– Accueil des citoyens à La Manne Quotidienne;</li> <li>– Servir le déjeuner à La Soupière;</li> <li>– Kokédama (technique japonaise qui consiste à créer une boule d'argile recouverte de mousse pour maintenir le pied d'une plante afin de créer un effet décoratif) à la bibliothèque Rina-Lasnier.</li> </ul>	40
Participation à des événements particuliers	<ul style="list-style-type: none"> <li>– Ballon-chasseur avec le camp de jour de Notre-Dame-des-Prairies;</li> <li>– Fête familiale au parc Raymond-Villeneuve;</li> <li>– Volleyball en collaboration avec 3 maisons de jeunes;</li> <li>– Fête des voisins et voisines de Notre-Dame-des-Prairies;</li> <li>– Musik'eau parc au parc Colette-Robillard.</li> </ul>	7

# RAPPORT ANNUEL D'ACTIVITÉS

DESCRIPTION DES ACTIVITÉS	COMMENTAIRES	Nb ACTIVITÉS
Rencontre de partenaires	<ul style="list-style-type: none"> <li>Proximité et échange avec nos partenaires : service des incendies, organismes communautaires, service des loisirs municipaux, camp de jour, garderie, commerçants, maison des jeunes, comité de prévention, enseignante, travailleur de rue, conseiller municipal, maire/mairesse, agent de sécurité, comité d'action pour la sécurité publique.</li> </ul>	36
Observation du travail policier	<ul style="list-style-type: none"> <li>Jumelage avec un policier;</li> <li>Participation à un briefing;</li> <li>Participation à une comparution téléphonique pour un détenu;</li> <li>Observation d'une opération en lien avec le code de la sécurité routière.</li> </ul>	25

## Activités communautaires réalisées au cours de l'année

Cette section présente les activités communautaires dans lesquelles les membres du poste se sont impliqués au cours de la dernière année.

DESCRIPTION ET COMMENTAIRES	
Mai	<ul style="list-style-type: none"> <li>Course aux 1000 pieds : événement à but non lucratif pour toute la famille afin d'amasser des fonds pour la Fondation des Samares. Cette fondation a pour mission de promouvoir la persévérance scolaire en finançant divers projets qui améliorent les chances de réussite des jeunes du nord de Lanaudière. 10 policiers ont couru 1 km chacun, en uniforme, avec tout leur équipement de travail pour la cause;</li> <li>Collecte de sang aux Galeries Joliette organisée par la Sûreté du Québec;</li> <li>Levée de fonds via une collecte de cannettes et bouteilles consignées a eu lieu au poste de la MRC de Joliette. Cette activité visait à amasser des fonds pour deux organismes venant en aide à des personnes impactées par la violence conjugale. Un montant total de 1 800 \$ a été distribué équitablement entre les deux organismes suivants : Au Coeur de l'Il, qui vient en aide aux hommes en difficultés, et la Maison d'accueil La Traverse, qui vient en aide aux femmes victimes de violence conjugale.</li> </ul>
Octobre	<ul style="list-style-type: none"> <li>Distribution de bracelets de visibilité par les patrouilleurs pour l'Halloween ainsi que des friandises.</li> </ul>
Février	<ul style="list-style-type: none"> <li>Kiosque à la Maison d'accueil La Traverse pour expliquer aux différents intervenants le rôle de la coordonnatrice locale en police communautaire ainsi que les différents types d'interventions des policiers.</li> </ul>
Mars	<ul style="list-style-type: none"> <li>Kiosque à la Maison d'accueil La Traverse pour répondre aux interrogations des femmes présentes sur les lieux;</li> <li>Conférence au Centre de femmes Marie-Dupuis pour de futures diffusions de capsules.</li> </ul>

## STATISTIQUES OPÉRATIONNELLES

---

Cette section est consacrée aux statistiques de :

- Sécurité des réseaux de transport
- Règlements municipaux
- Cartes d'appel
- Criminalité

Les résultats qui vous sont présentés dans cette section vous permettront d'apprécier tout particulièrement la performance de la Sûreté au cours de la dernière année.

Afin de mettre ces données en perspective et d'en analyser l'évolution, vous pouvez également les comparer avec les données des quatre dernières années.

De plus, afin d'en faciliter l'analyse, ces données vous sont présentées à l'aide de deux types de graphiques.

Chacun des graphiques de type « *histogramme* » indique les résultats pour les cinq dernières années. Une ligne trace la moyenne des quatre dernières années.

Ces graphiques permettent aussi de situer les résultats de la dernière année par rapport à la **zone d'écart moyen**. L'écart moyen est calculé à partir de la moyenne des différences entre les données de chacune des années par rapport à la moyenne des quatre dernières années. Visuellement, il s'agit de la zone comprise entre les lignes « écart + » et « écart - ». Les résultats qui s'éloignent de cette zone méritent une attention particulière du CSP.

Des graphiques circulaires, ou de type « *pointe de tarte* », accompagnent également des histogrammes afin d'illustrer plus précisément la répartition des catégories d'événements plus préoccupants.

Notez que les données de cette section concernent l'ensemble du territoire couvert par les effectifs du poste de la MRC de Joliette. Les résultats pour chacune des municipalités vous sont présentés en annexes.

Un écart aux données présentées dans les rapports annuels précédents peut être attribuable à la modification du statut ou à l'évolution d'un dossier après la production du rapport annuel.

À surveiller : Depuis le mois de juin 2017, certains postes MRC ont été convertis en postes mixtes et gèrent désormais aussi le travail fait sur les autoroutes. Ce changement a pour conséquence d'ajouter les statistiques autoroutières à même celles de la MRC et donc d'affecter possiblement à la hausse les données statistiques (par exemple les constats provinciaux, les collisions, la criminalité et les cartes d'appel). Les données n'étant pas dissociables pour le moment, cette mise en garde sera valide jusqu'à ce qu'une solution soit trouvée.

Statistiques extraites du Tableau de bord le : 2023-06-09

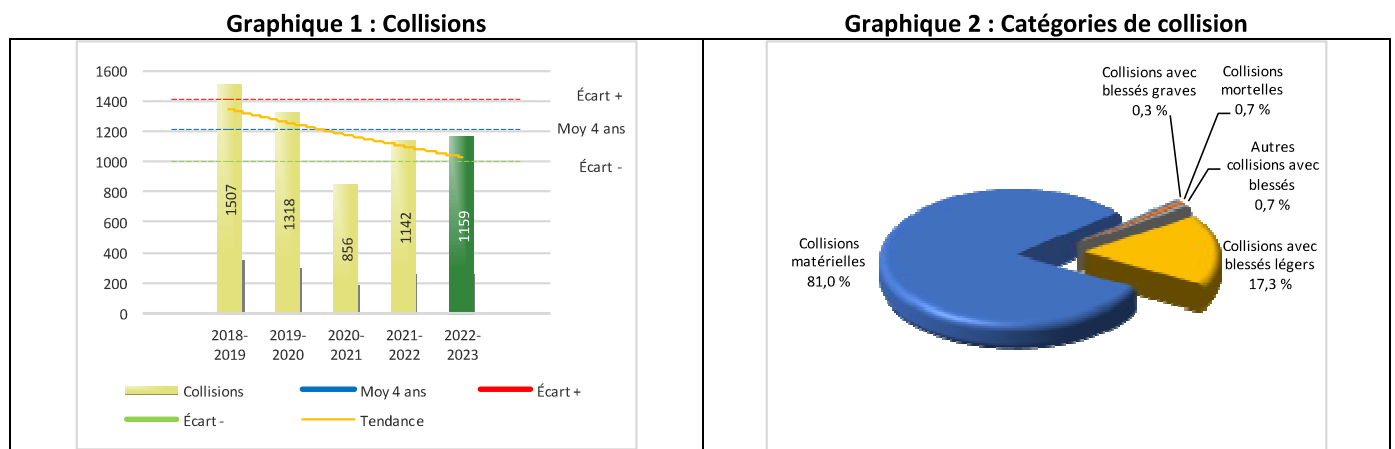
## La sécurité des réseaux de transport

**Tableau 1** Nombre de collisions et d'interventions couvertes sur le territoire au cours des dernières années

		2018-2019	2019-2020	2020-2021	2021-2022	2022-2023
<b>Collisions</b>						
	Collisions mortelles	6	3	4	7	8
	Collisions avec blessés graves	5	1	1	8	4
	Collisions avec blessés légers	272	226	144	231	200
	Autres collisions avec blessés <sup>1</sup>	12	2	1	2	8
	Collisions matérielles	1 212	1 086	706	894	939
	<b>Sous-total :</b>	<b>1 507</b>	<b>1 318</b>	<b>856</b>	<b>1 142</b>	<b>1 159</b>
<b>Interventions</b>						
	Avertissements nautiques	0	0	6	0	0
	Capacités affaiblies	129	190	122	121	143
	Autres crimes <sup>2</sup>	439	360	202	247	225
	Constats provinciaux	1 235	1 467	1 137	1 083	782
	Constats municipaux	4 721	6 058	6 871	5 643	4 330
	AVVR <sup>3</sup>	67	119	160	164	145
	Avertissements	2 136	4 013	3 901	2 326	1 775
	<b>Sous-total :</b>	<b>8 727</b>	<b>12 207</b>	<b>12 399</b>	<b>9 584</b>	<b>7 400</b>

- 1 La catégorie « Autres collisions avec blessés » comprend les cas survenus hors des chemins publics.
- 2 La catégorie « Autres crimes » comprend les cas de conduite dangereuse, de poursuite, de délit de fuite, de conduite de véhicule routier pendant une interdiction (de conduire).
- 3 Avis de vérification d'un véhicule routier.

## Évolution du nombre de collisions au cours des dernières années depuis le 1<sup>er</sup> avril et portrait par catégories de collisions pour l'année courante



### Collisions

Le graphique 1 permet de constater une tendance à la baisse du bilan routier au cours des cinq dernières années. Le total des collisions de l'année courante, qui est de 1159, se situe au milieu de la zone d'écart moyen. Le bilan des collisions de l'année courante démontre une légère amélioration par rapport aux années antérieures.

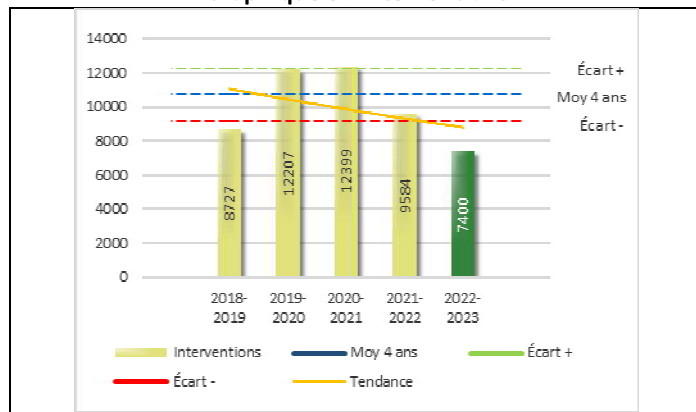
La variation la plus importante se situe au niveau des collisions matérielles qui affichent une augmentation de 45 collisions par rapport à l'année précédente. Cette détérioration est en opposition avec la tendance observée pour les quatre années précédentes de ce type de collision.

Les principales causes des collisions mortelles sont la distraction, la vitesse, un comportement imprudent et les capacités affaiblies par l'alcool.

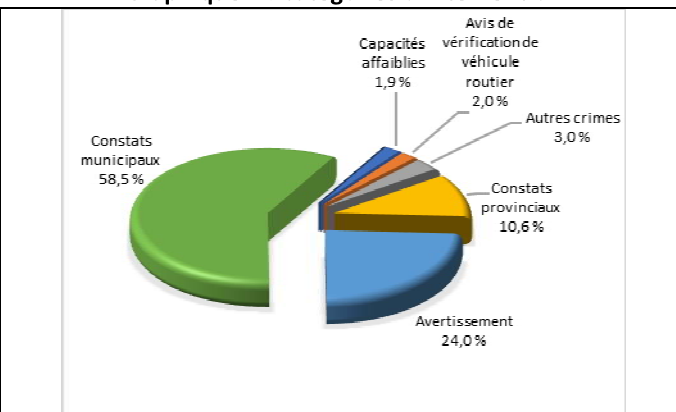
# RAPPORT ANNUEL D'ACTIVITÉS

## Évolution du nombre d'interventions au cours des dernières années et portrait par catégories d'intervention pour l'année courante

Graphique 3 : Interventions



Graphique 4 : Catégories d'intervention



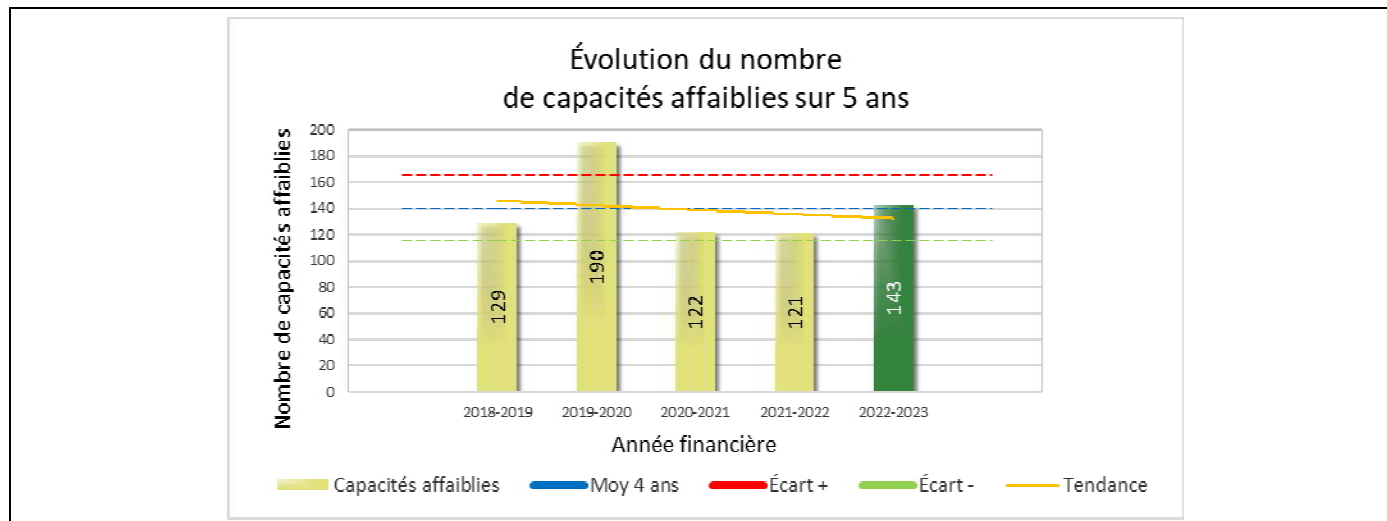
### Interventions

Le graphique 3 présente une diminution du nombre d'interventions réalisées au cours de l'année courante par rapport aux années précédentes. Les résultats de l'année courante se situent en dessous de l'écart inférieur ce qui signifie que les résultats accusent un recul statistiquement significatif par rapport au bilan des quatre dernières années de la MRC.

La variation la plus importante se situe au niveau des constats municipaux qui affichent une diminution de 1313 interventions par rapport à l'année précédente.

Cette variation peut s'expliquer par l'augmentation du nombre de cartes d'appel ainsi que la durée des appels concernant les interventions pour état mental perturbé.

Graphique 5 : Capacités affaiblies au cours des dernières années



Le graphique 5 présente l'évolution des capacités affaiblies. Une augmentation de 22 d'interventions par rapport à l'année dernière est constatée pour l'année en cours.

Cette augmentation peut s'expliquer par l'importance accordée à ce fléau par les membres. Année après année, c'est l'une des principales causes de collision avec dommages corporels. Les patrouilleurs ont intensifié les barrages routiers de nuit.

# RAPPORT ANNUEL D'ACTIVITÉS

## Règlements municipaux

**Tableau 2** Nombre de constats émis pour des infractions aux règlements municipaux sur le territoire au cours des dernières années

Domaine	2018-2019	2019-2020	2020-2021	2021-2022	2022-2023
1) Alarmes <sup>1</sup>	0	0	0	0	0
2) Vente	0	0	0	0	0
3) Circulation <sup>2</sup>	386	624	144	1	0
4) Paix, bon ordre et sécurité publique	291	849	1 117	1 219	838
5) Nuisance	167	103	2	1	4
<b>Total :</b>	<b>844</b>	<b>1 576</b>	<b>1 263</b>	<b>1 221</b>	<b>842</b>

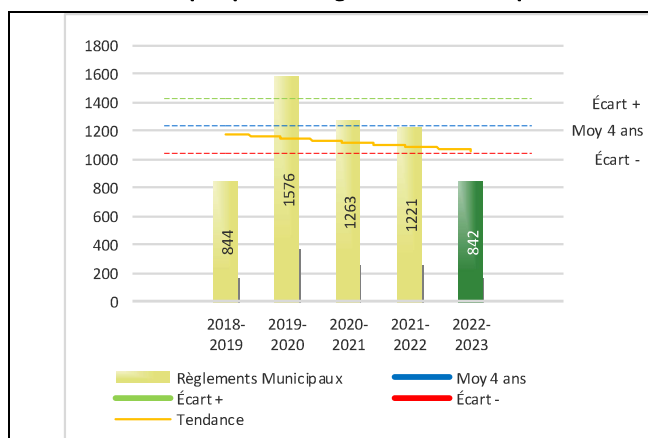
1 Les « Alarmes » du Tableau 2 font référence à des constats municipaux émis en vertu de la réglementation existante suite à des déplacements non fondés; tandis que les « Alarmes » du Tableau 3 sont des alarmes relayées par un central au CGA donnant lieu à un déplacement, mais pas nécessairement à un constat.

2 Types d'infraction de la circulation : endroits interdits, virages en « U », avertissement sonore, crissement des pneus, courses, et autres infractions impliquant des piétons, des animaux, des véhicules lourds, des véhicules d'urgence, etc.

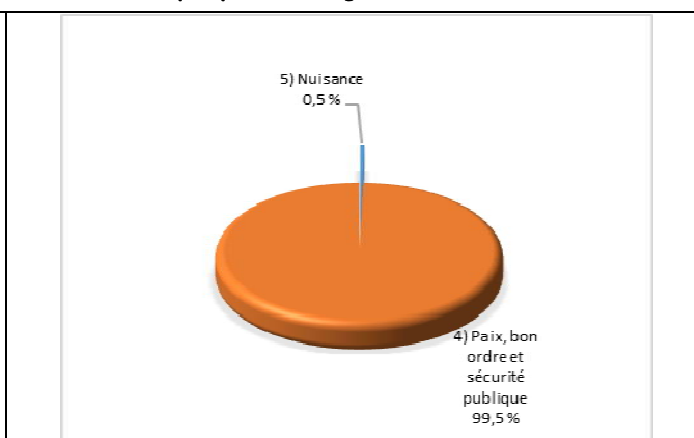
Le nombre de constats émis pour des infractions aux règlements municipaux a connu une diminution au cours de la dernière année. Les policiers ont émis un total de 842 constats.

## Évolution du nombre de constats émis pour des infractions aux règlements municipaux au cours des dernières années et portrait par catégories d'intervention pour l'année courante

**Graphique 6 : Règlements municipaux**



**Graphique 7 : Catégories d'intervention**



Le graphique 6 démontre que le nombre de constats municipaux émis cette année est inférieur au nombre moyen de constats émis depuis les quatre dernières années.

Les résultats de l'année courante se situent en dessous de l'écart inférieur. Les résultats accusent un recul statistiquement significatif par rapport au bilan des quatre dernières années de la MRC.

# RAPPORT ANNUEL D'ACTIVITÉS

## Cartes d'appel

Depuis le 1<sup>er</sup> décembre 2021, une nouvelle priorité a été ajoutée, soit la priorité 0. Il est donc possible qu'une baisse du total des cartes d'appel de priorité 1 soit observée.

Les définitions des priorités sont les suivantes :

- **Priorité 0**  
Événement *critique à très haut risque* pour la sécurité des personnes et nécessitant une *intervention policière immédiate*.
- **Priorité 1**  
Événement *à risque* ou nécessitant une *intervention policière rapide*.
- **Priorité 2**  
Événement *sans risque* pour la sécurité des personnes et pour lequel *l'intervention policière est différée, avec déplacement* policier, sur rendez-vous ou après avoir répondu aux événements P0 ou P1 en cours.
- **Priorité 3**  
Événement *sans risque* pour la sécurité des personnes et pour lequel *l'intervention policière est différée, sans déplacement* policier, sur rendez-vous téléphonique avec un membre du Centre de réponse aux citoyens (CRC) ou avec un patrouilleur; ou bien par déplacement du citoyen au poste de la Sûreté.

Puisque la formule utilisée pour obtenir les données sur les cartes d'appel a été modifiée et optimisée, la comparaison des données avec les années antérieures publiées n'est pas possible.

**Tableau 3 Nombre de cartes d'appel sur le territoire au cours des dernières années**

	2018-2019	2019-2020	2020-2021	2021-2022	2022-2023					
Priorité 0	0	0	0	207	772					
Priorité 1	6 916	6 882	6 354	6 379	5 890					
Priorité 2	8 006	8 702	8 676	9 203	9 395					
Priorité 3	3 005	2 916	2 606	2 748	3 286					
<b>Total :</b>	<b>17 927</b>	<b>18 500</b>	<b>17 636</b>	<b>18 537</b>	<b>19 343</b>					
<b>Alarmes<sup>1</sup></b>	<b>Nb</b>	<b>%</b>	<b>Nb</b>	<b>%</b>	<b>Nb</b>	<b>%</b>	<b>Nb</b>	<b>%</b>	<b>Nb</b>	<b>%</b>
	3 427	19%	3 097	17%	2 399	14%	2 530	14%	2 561	13%

<sup>1</sup> Les « Alarmes » du Tableau 2 font référence à des constats municipaux émis en vertu de la réglementation existante suite à des déplacements non fondés; tandis que les « Alarmes » du Tableau 3 sont des alarmes relayées par un central au CGA donnant lieu à un déplacement, mais pas nécessairement à un constat.

Le tableau 3 des cartes d'appel trace le portrait des données de l'année courante par catégories. Par rapport à l'année précédente, le nombre total de cartes d'appel a augmenté de 806.

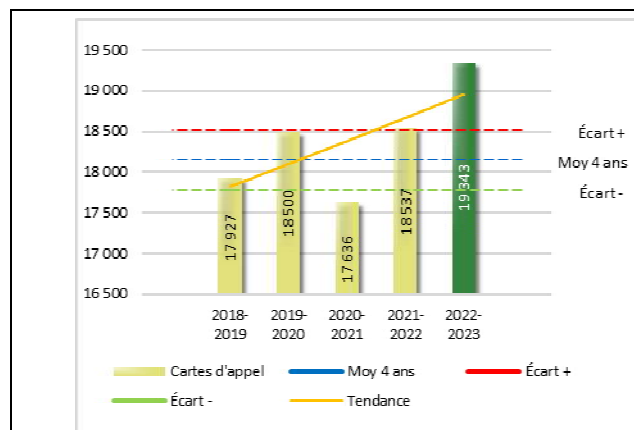
De plus, il est important de souligner le nombre d'appels et de dossiers traités par le *Centre de réponse aux citoyens* (CRC). Le CRC vise à offrir une alternative pour le citoyen qui communique avec la Sûreté via un centre de gestion des appels (CGA) et ce, pour les appels et/ou dossiers ne requérant pas le déplacement d'un policier. Pour l'année 2022-2023, les policiers assignés au CRC ont ouvert 140 dossiers pour la MRC de Joliette.



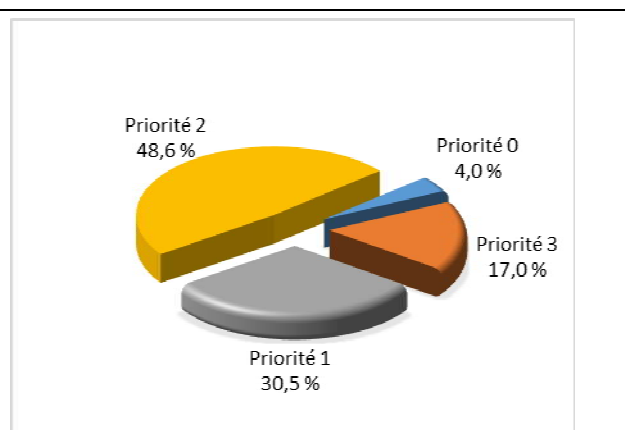
# RAPPORT ANNUEL D'ACTIVITÉS

Évolution du nombre de cartes d'appel au cours des dernières années et portrait par types de priorité de cartes d'appel pour l'année courante

Graphique 8 : Nombre de cartes d'appel



Graphique 9 : Types de priorité de cartes d'appel



Le graphique 8 illustre la fluctuation du nombre total de cartes d'appel au cours des cinq dernières années. Nous constatons que le nombre de cartes d'appel enregistré pour cette année se situe au-dessus de la moyenne.

Le graphique 9 indique que les cartes d'appel de priorité 2 sont les plus nombreuses à être enregistrées pour cette année. Cette donnée peut s'expliquer par le fait que les patrouilleurs procèdent de plus en plus par rendez-vous, cela leur permet d'optimiser leur temps et la gestion des dossiers.

# RAPPORT ANNUEL D'ACTIVITÉS

## La criminalité

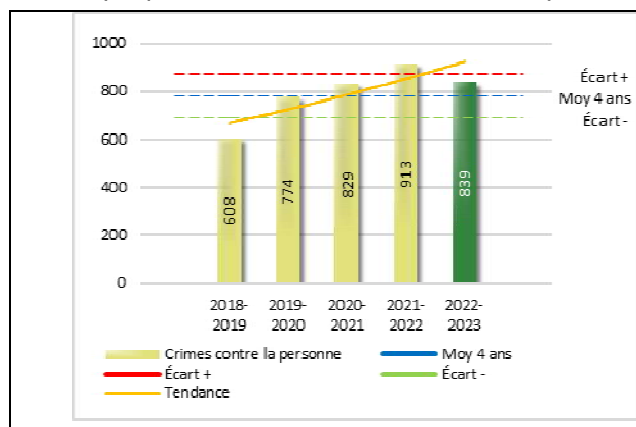
**Tableau 4** Nombre de crimes contre la personne sur le territoire au cours des dernières années

	2018-2019	2019-2020	2020-2021	2021-2022	2022-2023
<b>1000- Crimes contre la personne</b> <sup>1</sup>					
Infractions entraînant la mort	1	4	1	2	2
Agressions sexuelles	77	119	100	156	160
Voies de fait	331	377	476	479	446
Vols qualifiés	18	12	5	29	18
Autres crimes contre la personne	181	262	247	247	213
<b>Crimes contre la personne :</b>	<b>608</b>	<b>774</b>	<b>829</b>	<b>913</b>	<b>839</b>

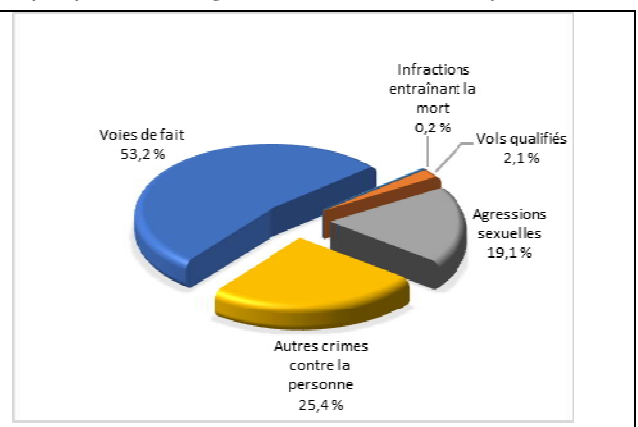
- 1 La section « Crimes contre la personne » présente le nombre de victimes d'actes criminels. Les sections suivantes présentent le nombre de dossiers opérationnels.
- 2 À titre informatif, les « Autres crimes contre la personne » incluent les cas d'enlèvement, de séquestration, d'extorsion, de profération de menaces, d'intimidation, etc.

## Évolution du nombre de crimes contre la personne au cours des dernières années et portrait par catégories de crime contre la personne pour l'année courante

**Graphique 10 : Nombre de crimes contre la personne**



**Graphique 11 : Catégories de crime contre la personne**



Le graphique 10 présente le nombre de crimes contre la personne au cours des cinq dernières années. Nous constatons que la donnée de cette année se situe au-dessus de la moyenne.

Les résultats de l'année courante se situent dans la zone d'écart moyen. Les résultats accusent un léger recul par rapport au bilan des quatre dernières années de la MRC.

Le graphique 11 spécifie le nombre d'événements pour chacune des catégories des crimes contre la personne. Nous remarquons alors que les voies de fait sont le type de crimes le plus fréquent pour cette année.

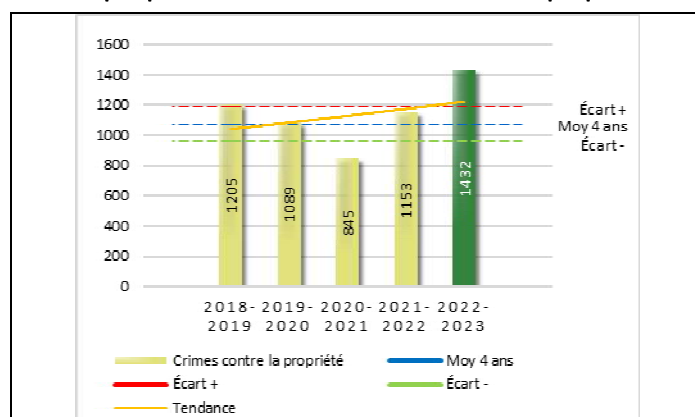
**Tableau 5** Nombre de crimes contre la propriété sur le territoire au cours des dernières années

	2018-2019	2019-2020	2020-2021	2021-2022	2022-2023
<b>2000- Crimes contre la propriété</b>					
Incendies criminels	32	54	32	29	36
Introductions par effraction	159	156	93	148	140
Vols simples	463	418	253	324	475
Vols de véhicule	184	133	73	137	249
Recels	19	19	12	18	6
Fraudes	175	163	224	251	323
Méfais	173	146	158	246	203
<b>Crimes contre la propriété :</b>	<b>1 205</b>	<b>1 089</b>	<b>845</b>	<b>1 153</b>	<b>1 432</b>

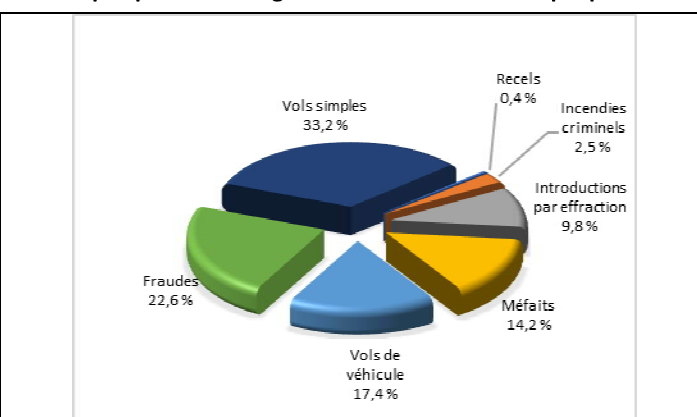
# RAPPORT ANNUEL D'ACTIVITÉS

## Évolution du nombre de crimes contre la propriété au cours des dernières années et portrait par catégories de crime contre la propriété pour l'année courante

Graphique 12 : Nombre de crimes contre la propriété



Graphique 13 : Catégories de crime contre la propriété



Le graphique 12 présente les crimes contre la propriété des cinq dernières années.

Les résultats de l'année courante se situent au-dessus de l'écart supérieur. Les résultats accusent un recul statistiquement significatif par rapport au bilan des quatre dernières années de la MRC.

Le graphique 13 indique le nombre d'événements pour chacune des catégories de crimes contre la propriété. Nous remarquons alors que les vols simples sont le type de crimes le plus fréquent au cours de l'année.

Nous constatons également une augmentation du nombre de vols de véhicule comparativement à 2021-2022. La donnée est à son plus haut niveau recensé au cours des cinq dernières années; le vol de véhicule et l'exportation sont devenus un fléau provincial.

Tableau 6 Autres criminalités et interventions sur le territoire au cours des dernières années

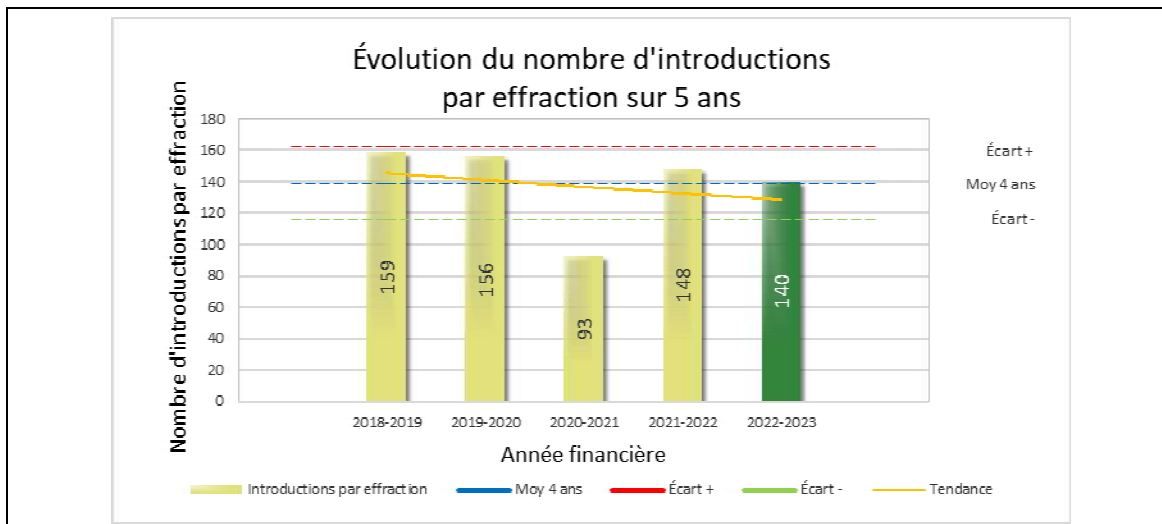
	2018-2019	2019-2020	2020-2021	2021-2022	2022-2023
<b>Autres criminalités</b>					
3000- Autres infractions au Code criminel <sup>1</sup>	230	282	294	332	297
4000 5000 - Loi régl. drogues et stupéfiants	128	90	151	125	112
6000- Infractions aux autres lois fédérales	8	2	35	2	2
7000- Infractions aux lois provinciales	99	230	122	114	136
<b>Autres criminalités :</b>	<b>465</b>	<b>604</b>	<b>602</b>	<b>573</b>	<b>547</b>
<b>Activités policières</b>					
A- Assistances	391	368	366	372	391
B- Permis	46	27	19	28	32
E- Enquêtes	906	981	1 071	1 120	1 080
F- Événements relatifs à la RACJ <sup>2</sup>	46	15	58	83	79
P- Objets perdus ou trouvés	35	24	33	33	21
R- Interventions policières <sup>3</sup>	437	469	483	649	723
V- Véhicules retrouvés ou remisés	99	95	226	178	174
X- Interpellation, observation et autre	113	147	203	291	183
<b>Activités :</b>	<b>2 073</b>	<b>2 126</b>	<b>2 459</b>	<b>2 754</b>	<b>2 683</b>
<b>Total criminalité et activités :</b>	<b>4 351</b>	<b>4 593</b>	<b>4 735</b>	<b>5 393</b>	<b>5 501</b>

1 La catégorie « Autres infractions au Code criminel » comprend différentes infractions telles : utilisation de monnaie contrefaite, avoir troublé la paix, évasion d'une garde légale, action indécente, production et distribution de pornographie juvénile, voyeurisme, leurre au moyen d'un ordinateur, appel téléphonique indécent, menace, incitation publique à la haine, etc.

2 La Régie des alcools, des courses et des jeux.

3 La catégorie « Interventions policières » comprend notamment les cas suivants : plainte de bruit, chicane de famille, service d'ordre, escorte de véhicule, affaire civile, transfert de détenu et de personne en crise, assistance au public, prise d'empreintes digitales, personne en détresse, etc.

GRAPHIQUE 14 : INTRODUCTIONS PAR EFFRACTION AU COURS DES DERNIÈRES ANNÉES



Le graphique 14 démontre que le nombre d'introductions par effraction de cette année est supérieur au nombre moyen 139 depuis les quatre dernières années.

Ce type de crime présente une légère amélioration par rapport aux années antérieures. Cette variation peut s'expliquer par les patrouilles préventives effectuées par les patrouilleurs dans les secteurs des villes et municipalités de la MRC. De plus, plusieurs personnes bénéficient encore du télétravail à la suite de la COVID-19, ce qui a contribué à décourager les voleurs.

## OPS VULCAIN – COVID-19

La dernière année a été marquée par la pandémie mondiale de la COVID-19. Les impacts de celles-ci ont considérablement diminué pour les patrouilleurs :

- Au cours de l'année 2022-2023, 143 cartes d'appel reçues concernaient la COVID-19, sur un total de 10 560 cartes d'appel, soit l'équivalent de 1,35%. Nous constatons une légère amélioration comparativement à l'an dernier puisque 148 cartes d'appel avaient été ouvertes.

Veuillez noter que l'opération Vulcain a pris fin le 8 novembre 2022.

Cette section présente les différentes interventions réalisées dans le cadre de l'OPS Vulcain au cours de la dernière année.

- L'application de la Loi sur la mise en quarantaine à tous les voyageurs a pris fin le 1<sup>er</sup> octobre 2022. Entre le 1<sup>er</sup> avril 2022 et le 30 septembre 2022, 17 voyageurs de la MRC de Joliette ont reçu la visite de nos patrouilleurs pour s'assurer de l'application de la période d'isolement, soit 93,28% de moins que l'an dernier.

## INTERVENTIONS EN MILIEU SCOLAIRE / JEUNESSE<sup>5</sup>

Cette section présente les différentes interventions réalisées en milieu scolaire. Elles doivent donc être distinctes des informations insérées dans la section « Prévention » au début du rapport annuel.

Le nombre d'élèves rencontrés dans le tableau suivant est en lien avec les dossiers d'enquête ou de tous types de rencontres.

INTERVENTIONS EN MILIEU SCOLAIRE / JEUNESSE	Année courante
Nombre d'enquêtes relatives au PIMS	106
Nombre d'élèves rencontrés	222
Nombre d'établissements scolaires où une enquête a eu lieu	5

Nombre d'établissements scolaires sur le territoire	24
---	----

<sup>5</sup> La Sûreté est actuellement en négociation depuis le 1<sup>er</sup> avril 2022 avec l'Association des policières et policiers provinciaux du Québec (APPQ) relativement au renouvellement du contrat de travail de ses membres. Pendant la durée de ces négociations, le personnel d'encadrement des postes de la Sûreté a mis en place une méthode alternative de collecte d'information des activités policières. Conséquemment et bien que les activités continuent d'être réalisées sur le terrain, il sera difficile de comparer les statistiques antérieures des postes avec celles qui sont et seront collectées et analysées pendant l'application des moyens de sensibilisation par les membres de l'APPQ.

# RAPPORT ANNUEL D'ACTIVITÉS

## INTERVENTIONS PAR DES UNITÉS DE SOUTIEN ET MESURES D'URGENCE

Cette section présente les interventions réalisées sur le territoire de la MRC par des unités de soutien régionales ou de mesures d'urgence au cours de l'année. Voici les détails de ces interventions.

INTERVENTIONS DE LA DIVISION MODULE D'URGENCE (DMU)			
MISSION / TYPE DE SUPPORT	NOMBRE DE MISSION/SUPPORT	NOMBRE DE POLICIERS	DURÉE TOTALE - HEURES
Maître-chien	29	29	79,50
Interventions spécifiques : Recherches en forêt, coordonnateur de recherche, module d'intervention, plongée sous-marine, etc.	8	20	200,00
<b>TOTAL</b>	<b>37</b>	<b>49</b>	<b>279,50</b>

### Bureau de la coordination et du soutien opérationnel (Mascouche)

Municipalité	Nombre d'opérations en lien avec le code de la sécurité routière
Crabtree	3
Joliette	7
Notre-Dame-de-Lourdes	1
Notre-Dame-des-Prairies	2
Saint-Ambroise-de-Kildare	4
Saint-Charles-Borromée	4
Saint-Paul	3
Saint-Thomas	33
<b>TOTAL :</b>	<b>57</b>

### Équipe principale de soutien multidisciplinaire de St-Donat

Municipalité	Nombre d'opérations en lien avec le code de la sécurité routière
Joliette	3
Saint-Ambroise-de-Kildare	1
Sainte-Mélanie	1
Saint-Paul	1
Saint-Thomas	3
<b>TOTAL :</b>	<b>9</b>

### Module d'intervention Mascouche

Municipalité	Nombre d'opérations en lien avec le code de la sécurité routière
Joliette	3
Notre-Dame-des-Prairies	1
Saint-Thomas	16
<b>TOTAL :</b>	<b>20</b>

# RAPPORT ANNUEL D'ACTIVITÉS

## Unité de soutien en sécurité routière de Mascouche

Municipalité	Nombre d'opérations en lien avec le code de la sécurité routière
Joliette	1
Saint-Thomas	1
TOTAL :	2

- L'unité de la lutte à la contrebande de tabac a mené 16 perquisitions dans 12 dossiers différents; 11 personnes ont été accusées.
- La division des données biométriques nous est venue en aide à 16 reprises.
- La division de l'identité judiciaire nous est venue en aide à Joliette à 1 reprise.
- L'équipe d'intervention sur le crime organisé (ÉICO) est intervenue à 40 reprises.
- La division de la criminalistique nous est venue en aide à une reprise.
- L'équipe équestre a été présente à 4 reprises :
  - 13 avril 2022 : Joliette (centre-ville et parc Louis-Querbes). Lors de cette patrouille, elle remet 2 constats d'infraction.
  - 26 et 27 avril 2022 : Elle est aussi venue encadrer la grève syndicale des fonctionnaires du gouvernement du Québec qui a eu lieu à Joliette les 26 et 27 avril 2022.
  - 6 juillet 2022 : Joliette (centre-ville et parc Louis-Querbes).
  - 26 novembre 2022 : présence lors de l'ouverture du marché de Noël dans le centre-ville de Joliette.
- Le service des enquêtes sur les crimes majeurs est intervenu à une reprise.

## ACTIVITÉS DIGNES D'INTÉRÊT ET ÉVÉNEMENTS MAJEURS

Voici les activités dignes d'intérêt et les événements majeurs ayant eu lieu au cours de l'année et qui n'ont pas été mentionnés dans les sections précédentes.

- Création de l'équipe ÉMIPIC (équipe mixte d'intervention – policiers et intervenants communautaires) en janvier 2023.
- Le 13 septembre 2022, des accumulations d'eau ont forcé la fermeture de voies de circulation sur un tronçon de la route 158, dans la Ville de Joliette, sous le viaduc du Boulevard Base-de-Roc.

La Sûreté effectue une révision de courtoisie pour ce rapport.