



RAPPORT ANNUEL D'ACTIVITÉS

POSTE DE LA MRC
DE KAMOURASKA
DE LA SÛRETÉ DU QUÉBEC

DU 1^{ER} AVRIL 2022
AU 31 MARS 2023



LISTE DES ABRÉVIATIONS, DES SIGLES ET DES ACRONYMES

APPQ	Association des policières et policiers du Québec
ASRP	Approche stratégique en résolution de problèmes
AVVR	Avis de vérification d'un véhicule routier
Bimestre	Période de deux mois consécutifs
BCSO	Bureau de coordination et de soutien opérationnel
CGA	Centre de gestion des appels
CRC	Centre de réponse aux citoyens
CSMRC	Centre de services MRC
CSP	Comité de sécurité publique
DG	Directeur général
DGA	Directeur général adjoint
ÉMIPIIC	Équipe mixte d'intervention - Policiers et intervenants communautaires
MRC	Municipalité régionale de comté
NSPP	Normes et standards en police de proximité
OPS	Opération spéciale
PARL	Plan d'activité régional et local
PIMS / PIJ	Programme d'intervention en milieu scolaire / Policier intervenant jeunesse (projet pilote)
PLI-Élus	Plan de lutte contre l'intimidation des élus et des gestionnaires municipaux
RACJ	Régie des alcools, des courses et des jeux
SIGMA	Système informatisé de la gestion des mobiles et des appels
SRAO	Système de répartition des appels par ordinateur
TAQ	Tableau d'activités quotidiennes
TBG	Tableau de bord de gestion

MOT DU RESPONSABLE DE POSTE



Ayant eu l'occasion d'occuper diverses fonctions au poste de la MRC de Kamouraska pendant près de 15 années au cours de ma carrière, c'est avec plaisir que j'effectue un retour à titre de responsable de poste.

Je vous présente le rapport annuel d'activités du poste de la MRC de Kamouraska de la Sûreté du Québec pour l'année financière 2022-2023. Conformément à nos engagements ainsi qu'aux priorités déterminées par le CSP, le déploiement de nos actions se poursuit sur l'ensemble du territoire couvert.

Vous retrouverez notamment dans ce rapport, les activités réalisées en lien avec les priorités locales ainsi que les statistiques relatives à la sécurité routière, aux règlements municipaux, aux événements criminels et finalement, celles au traitement des cartes d'appel.

Ce rapport et ses résultats vous permettront d'assurer le suivi de la performance des services de la Sûreté du Québec.



Sergent Denis Bernier, responsable de poste

RAPPORT ANNUEL D'ACTIVITÉS

PRIORITÉS LOCALES²

Voici les priorités locales identifiées par le CSP pour l'année 2022-2023 et le bilan des activités réalisées.

Priorité 1 : La sécurité sur le réseau routier

DESCRIPTION DES ACTIVITÉS	COMMENTAIRES	NB ACTIVITÉS
Opérations en sécurité routière effectuées par les patrouilleurs.	Plusieurs activités réalisées.	n.d. ²
Long congé de la fête des Patriotes		
Opération nationale concertée (ONC) VITESSE		
Long congé de la Fête nationale du Québec		
Long congé de la fête du Canada		
Long congé – Vacances de la construction		
ONC Distraction au volant		
Long congé – fête du Travail		
Long congé – Action de grâce		
ONC Partage de la route		
Opération nationale concertée alcool-drogues au volant		
Intervention auprès des véhicules lourds		
Intervention sur la sécurité du transport scolaire (OPS TRANSPEC)		
Patrouille en motocyclette		

Priorité 2 : Accentuer nos services en police de proximité

DESCRIPTION DES ACTIVITÉS	COMMENTAIRES	NB ACTIVITÉS
Présences en véhicule, à pied ou en vélo sur les lieux de rassemblement (activités sportives, sociales ou culturelles, festivals, etc.).	Plusieurs activités réalisées.	n.d. ²

Priorité 3 : Lutte aux stupéfiants (trafic, possession simple, production, etc.)

DESCRIPTION DES ACTIVITÉS	COMMENTAIRES	NB ACTIVITÉS
Dossiers relatifs à la <i>Loi réglementant certaines drogues et autres substances</i> .	18 dossiers de possession de stupéfiants 7 dossiers de trafic de stupéfiants	25
Perquisitions	1 perquisition réalisée le 12 avril à Saint-Pacôme 1 perquisition réalisée le 6 septembre à La Pocatière	2

² La Sûreté est actuellement en négociation depuis le 1^{er} avril 2022 avec l'Association des policières et policiers provinciaux du Québec (APPQ) relativement au renouvellement du contrat de travail de ses membres. Pendant la durée de ces négociations, le personnel d'encadrement des postes de la Sûreté a mis en place une méthode alternative de collecte d'information des activités policières. Conséquemment et bien que les activités continuent d'être réalisées sur le terrain, il sera difficile de comparer les statistiques antérieures des postes avec celles qui sont et seront collectées et analysées pendant l'application des moyens de sensibilisation par les membres de l'APPQ.

RAPPORT ANNUEL D'ACTIVITÉS

Priorité « autres » : priorités non identifiées par le comité de sécurité publique (CSP)

DESCRIPTION DES ACTIVITÉS	COMMENTAIRES	NB ACTIVITÉS
Patrouille en quad	Patrouille des sentiers de quad sur le territoire pour détecter les comportements dangereux.	4
Patrouille en motoneige	Patrouille des sentiers de motoneiges sur le territoire pour détecter les comportements dangereux.	5
Patrouille nautique	Patrouille de nos plans d'eau pour détecter les comportements dangereux et sensibiliser les usagers aux lois en vigueur.	1
Patrouille avec véhicule aux abords des plans d'eau	Présence policière avec un véhicule patrouille aux quais et aux marinas.	1
Patrouille avec un véhicule aux abords des sentiers de motoneiges	Interception de motoneiges pour vérification de conformité.	5

DEMANDES PONCTUELLES DES ÉLUS ET DES CITOYENS

Voici les demandes ponctuelles des élus et des citoyens qui ont été adressées à la Sûreté au cours de la dernière année.

DESCRIPTION DES DEMANDES (ACTION* V, T, C)	COMMENTAIRES	Nb REQUÊTES
Surveillance de la vitesse des camions sur le Chemin de La Montagne-Thiboutot à Sainte-Anne-de-la-Pocatière	C Plusieurs surveillances effectuées, rien à signaler.	1
Surveillance de la vitesse dans la municipalité de Saint-Bruno-de-Kamouraska.	C Plusieurs surveillances effectuées, 2 constats émis.	1
Rassemblement à Sainte-Hélène-de-Kamouraska	C Plusieurs surveillances effectuées et quelques avertissements émis.	1
Surveillance de la vitesse au 4 ^e Rang Ouest à Saint-Pascal	C Plusieurs surveillances effectuées, 8 constats et 1 avis de vérification mécanique émis.	1
Surveillance de la vitesse sur le Chemin des Sables à Sainte-Anne-de-la-Pocatière	C Plusieurs surveillances effectuées, 2 constats émis.	1

*LÉGENDE

(V) En validation : Requêtes reçues et en période d'évaluation afin de confirmer si elles sont fondées ou non et si elles nécessitent des interventions spécifiques.

(T) En traitement : Requêtes validées et fondées pour lesquelles des activités sont effectuées afin de régler la problématique visée (ex. : patrouilles, surveillances, radar, etc.).

(C) Clos : Requêtes qui sont résolues à la suite des activités effectuées ou qui sont non fondées.

PRÉVENTION³

Toujours en réponse aux besoins et aux réalités locales, les postes de la Sûreté tiennent des activités de prévention dans l'ensemble des municipalités qu'ils desservent, c'est-à-dire des mesures proactives et non pénales, qui ont pour but spécifique de réduire la criminalité en agissant sur les facteurs qui la déterminent, sur les circonstances et l'environnement dans lesquels sont commis les délits.

La grande majorité des activités de prévention se tiennent au quotidien, dans le cadre des interventions de l'ensemble des patrouilleurs.

Voici les principales activités de prévention réalisées au cours de la dernière année :

Activités de prévention réalisées au cours de l'année

DESCRIPTION DES ACTIVITÉS	COMMENTAIRES	Nb ACTIVITÉS
Projet IMPACT pour sensibiliser les jeunes conducteurs	Présentation du programme IMPACT au profit des élèves de l'École polyvalente La Pocatière et de l'École Chanoine-Beaudet. L'activité a été réalisée dans la salle André-Gagnon à La Pocatière. (13 avril 2022)	1
Activités de sensibilisation « Génivélo »	Activités au profit des élèves de l'École J.-C.-Chapais et de l'École Saint-Bruno. (30 mai et 16 juin 2022)	2

³ La Sûreté est actuellement en négociation depuis le 1^{er} avril 2022 avec l'Association des policières et policiers provinciaux du Québec (APPQ) relativement au renouvellement du contrat de travail de ses membres. Pendant la durée de ces négociations, le personnel d'encadrement des postes de la Sûreté a mis en place une méthode alternative de collecte d'information des activités policières. Conséquemment et bien que les activités continuent d'être réalisées sur le terrain, il sera difficile de comparer les statistiques antérieures des postes avec celles qui sont et seront collectées et analysées pendant l'application des moyens de sensibilisation par les membres de l'APPQ.

RAPPORT ANNUEL D'ACTIVITÉS

CyberSûreté : Mission : Techno-LOGIQUE	Au profit des élèves du secondaire 1 et 2 de l'École polyvalente La Pocatière et de l'École secondaire Chanoine-Beudet. (6, 7, 14, 18, 19 et 20 octobre)	6
Activités de sensibilisation sur <i>La Loi sur le système de justice pénale pour adolescents</i> (LSJPA)	Au profit des élèves de l'École polyvalente La Pocatière et de l'École secondaire Chanoine-Beudet. (4, 6, 14 et 18 octobre)	4
Activité de sensibilisation sur la CyberSûreté : Mission Sécuri-T (11 à 12 ans)	Activité de sensibilisation au profit des élèves de l'École Notre-Dame. (23 novembre)	1
Activité de sensibilisation sur la violence dans les relations amoureuses	En collaboration avec les partenaires locaux (maison hébergement et CAVAC), un barrage de sensibilisation a été érigé dans le but de sensibiliser les automobilistes. (30 novembre)	1
Campagne « M'as-tu vu ? »	Activités de prévention aux alentours de l'École Hudon-Ferland et de l'École Sainte-Hélène. 200 automobilistes ont été ciblés durant cette activité. (31 janvier et 2 février)	2
Kiosque de sensibilisation sur la fraude	Activité réalisée dans le magasin Walmart de La Pocatière. (22 mars)	1
Patrouilles préventives aux alentours des écoles	89 activités de patrouilles préventives réalisées aux alentours des écoles de la région.	89

POLICE DE PROXIMITÉ⁴

La Sûreté du Québec s'est formellement engagée dans une approche professionnelle de type communautaire. Cette philosophie de travail comprend les cinq grands principes suivants :

- La présence familiale;
- La qualité du service aux citoyens;
- Le partenariat avec la population;
- La consultation de la clientèle;
- La résolution de problèmes.

Cette section présente les principales activités réalisées par l'approche de police de proximité.

Présence familiale et parrainage

À la Sûreté du Québec, la présence familiale s'exprime par le programme de parrainage des municipalités.

Voici les principales activités de parrainage (qui visent la création de liens privilégiés avec les acteurs clés de la municipalité) ayant pour objectif la capacité d'être proactif dans la résolution de problématiques en matière de sécurité publique. Ces activités sont en lien avec les priorités locales identifiées par le CSP.

DESCRIPTION DES ACTIVITÉS	COMMENTAIRES	NB ACTIVITÉS
Rencontres avec les acteurs-clés des municipalités (maires, mairesses, directeurs généraux, préfet, chefs pompiers, etc.).	Plusieurs activités réalisées.	n.d. ⁴

Résolution de problèmes

L'approche stratégique en résolution de problèmes (ASRP) permet d'associer des incidents autrement traités un par un, d'en dégager une compréhension globale et de rechercher des solutions durables, le tout en ayant recours aux partenaires et aux ressources des milieux affectés par des problématiques communes.

DESCRIPTION ET COMMENTAIRES
Aucun incident n'a requis un traitement par l'approche stratégique en résolution de problèmes au cours de la dernière année.

⁴ La Sûreté est actuellement en négociation depuis le 1^{er} avril 2022 avec l'Association des policières et policiers provinciaux du Québec (APPQ) relativement au renouvellement du contrat de travail de ses membres. Pendant la durée de ces négociations, le personnel d'encadrement des postes de la Sûreté a mis en place une méthode alternative de collecte d'information des activités policières. Conséquemment et bien que les activités continuent d'être réalisées sur le terrain, il sera difficile de comparer les statistiques antérieures des postes avec celles qui sont et seront collectées et analysées pendant l'application des moyens de sensibilisation par les membres de l'APPQ.

RAPPORT ANNUEL D'ACTIVITÉS

Programme de cadets

Le Programme de cadets de la Sûreté existe depuis 2009. Au fil des années, le nombre de cadets, ainsi que le nombre de MRC intéressées à ce programme n'ont cessé d'augmenter. Les coûts liés au programme sont partagés entre la Sûreté et le partenaire municipal impliqué. De plus, depuis 2021, la Sûreté autorise la bonification du Programme de cadets avec l'ajout d'heures bonifiées, et ce, financées entièrement par les partenaires qui en font la demande.

À cet effet, la MRC de Kamouraska se prévaut des services de cadets depuis 2019. L'été dernier, 2 cadets sont venus bonifier l'offre de la Sûreté du Québec sur notre territoire.

Le Programme de cadets permet d'accentuer la visibilité de l'organisation sur son territoire, de soutenir le modèle de police de proximité et de bonifier l'offre de service en prévention de la criminalité. Il représente donc un service à valeur ajoutée pour plusieurs types de clientèle, soit les citoyens et les MRC/municipalités (visibilité), les cadets (recrutement et développement), les policiers (soutien) et la Sûreté.

Récemment, la raison d'être du Programme de cadets a été précisée, en fonction de trois objectifs mesurables, soit :

Élargir le nombre d'activités de prévention, de parrainage ou de rapprochement avec les communautés, en période estivale.

Offrir une expérience de travail au sein d'un milieu policier pour les étudiants aspirants policiers.

Maintenir le nombre potentiel de candidats-cadets pour le recrutement de policiers de la Sûreté.

Les responsables de poste et les coordonnateurs désignés, de concert avec les élus, participent à la planification des tâches des cadets en considérant l'ensemble des besoins des partenaires et de la clientèle.

Voici les principales activités qui ont été effectuées par les cadets au cours de la dernière année.

DESCRIPTION DES ACTIVITÉS	COMMENTAIRES	NB ACTIVITÉS
Surveillance à pied	73 activités de surveillances ont été réalisées par les cadets de la Sûreté du Québec à la MRC de Kamouraska durant le mois de juin-juillet-août.	73
Surveillance à vélo	4 activités de surveillances ont été réalisées par les cadets de la Sûreté du Québec à la MRC de Kamouraska durant le mois de juin-juillet-août.	4
Activités de visibilité et patrouille préventive	Présences des deux cadets de la Sûreté du Québec aux diverses activités qui se sont déroulées à la MRC de Kamouraska (Relais pour la vie, Tire de tracteur de Saint-Pascal, Course de chevaux au 350 ^e de Rivière-Ouelle, etc.).	6
Activité de prévention sur le texto au volant	Distribution sur les pare-brises des véhicules des collants et dépliants concernant la prévention du textage au volant. Cette activité a été réalisée dans le stationnement du Walmart à La Pocatière. (7 juillet)	1
Activité de prévention de vol dans les stationnements	Distribution de dépliants « Ne devenez pas une cible » dans le stationnement du IGA/Canadian Tire à La Pocatière. (7 juillet)	1
Opérations « Oeil de lynx »	Distribution de dépliants « Opération Oeil de lynx » dans les boîtes aux lettres des chalets sur la route de la grève à Rivière-Ouelle et des chalets sur la route de la grève à Saint-Denis-De La Bouteillerie. (7 juillet)	2
Activité de sensibilisation sur la sécurité routière	Distribution de dépliants « Sur la route, pourquoi ralentir ? » à la municipalité de Saint-Onésime-d'Ixworth. (5 août)	1
Rencontres avec les acteurs-clés des municipalités (maires, mairesses, directeurs généraux, préfet, chefs pompiers, etc.).	Plusieurs activités de parrainage réalisées par les cadets de la Sûreté du Québec.	15

RAPPORT ANNUEL D'ACTIVITÉS

Activités communautaires réalisées au cours de l'année

Cette section présente les activités communautaires dans lesquelles les membres du poste se sont impliqués au cours de la dernière année.

DESCRIPTION ET COMMENTAIRES
Participation des membres du poste MRC de Kamouraska au Grand McDon du restaurant McDonald's de La Pocatière. (11 mai)
Le PIMS (Policier Intervention en Milieu scolaire) a participé à un dîner avec les élèves et le personnel du Collège de Sainte-Anne-de-la-Pocatière. (17 mai)
Patrouille à vélo dans le secteur de La Pocatière. (24 mai)
Patrouille à vélo dans le secteur de Saint-Pascal, Kamouraska et Saint-Germain-de-Kamouraska. (30 mai)
Journée carrière au profit de deux élèves de l'École Hudon-Ferland. (17 juin)
Visite d'une garderie en milieu familial à Saint-Pacôme. (30 juin)
Sortie à vélo dans le secteur de Saint-Pascal et de Saint-Germain-de-Kamouraska. (7 septembre)
Mobilisation des membres du poste de la MRC de Kamouraska pour venir en aide aux plus démunis de la région via l'organisme Moisson Kamouraska. Les membres du poste ont collecté et livré 150 kilogrammes de denrées à l'organisme. Aussi, un chèque de 400 \$ gracieuseté de l'Association des policières et policiers provinciaux du Québec, fût remis à l'organisme. Finalement, les policiers ont aidé à la confection de plus de 150 paniers de Noël. (7 décembre)
Rencontre d'information et de sensibilisation en lien avec les réalités des communautés multiculturelles. 20 étudiants internationaux ont bénéficié de cette activité qui s'est déroulée à La Pocatière. (20 mars)

Une tradition du temps des fêtes qui se poursuit au Kamouraska!



STATISTIQUES OPÉRATIONNELLES

Cette section est consacrée aux statistiques de :

- Sécurité des réseaux de transport
- Règlements municipaux
- Cartes d'appel
- Criminalité

Les résultats qui vous sont présentés dans cette section vous permettront d'apprécier tout particulièrement la performance de la Sûreté au cours de la dernière année.

Afin de mettre ces données en perspective et d'en analyser l'évolution, vous pouvez également les comparer avec les données des quatre dernières années.

De plus, afin d'en faciliter l'analyse, ces données vous sont présentées à l'aide de deux types de graphiques.

Chacun des graphiques de type « *histogramme* » indique les résultats pour les cinq dernières années. Une ligne trace la moyenne des quatre dernières années.

Ces graphiques permettent aussi de situer les résultats de la dernière année par rapport à la **zone d'écart moyen**. L'écart moyen est calculé à partir de la moyenne des différences entre les données de chacune des années par rapport à la moyenne des quatre dernières années. Visuellement, il s'agit de la zone comprise entre les lignes « écart + » et « écart - ». Les résultats qui s'éloignent de cette zone méritent une attention particulière du CSP.

Des graphiques circulaires, ou de type « *pointe de tarte* », accompagnent également des histogrammes afin d'illustrer plus précisément la répartition des catégories d'événements plus préoccupants.

Notez que les données de cette section concernent l'ensemble du territoire couvert par les effectifs du poste de la MRC de Kamouraska. Les résultats pour chacune des municipalités vous sont présentés en annexes.

Un écart aux données présentées dans les rapports annuels précédents peut être attribuable à la modification du statut ou à l'évolution d'un dossier après la production du rapport annuel.

À surveiller : Depuis le mois de juin 2017, certains postes MRC ont été convertis en postes mixtes et gèrent désormais aussi le travail fait sur les autoroutes. Ce changement a pour conséquence d'ajouter les statistiques autoroutières à même celles de la MRC.

Statistiques extraites du Tableau de bord le : 2023-05-03

RAPPORT ANNUEL D'ACTIVITÉS

La sécurité des réseaux de transport

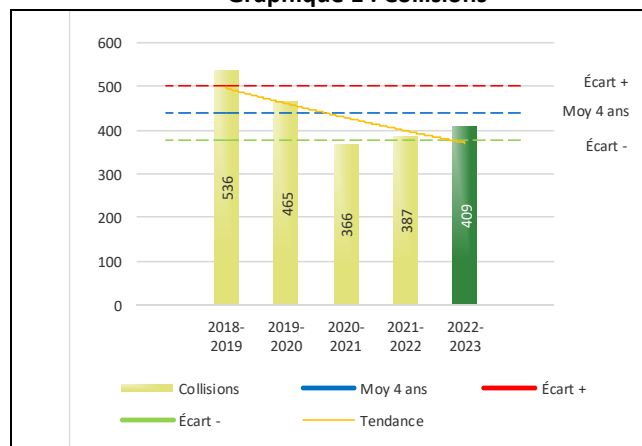
Tableau 1 Nombre de collisions et d'interventions couvertes sur le territoire au cours des dernières années

		2018-2019	2019-2020	2020-2021	2021-2022	2022-2023
Collisions						
	Collisions mortelles	3	2	3	2	5
	Collisions avec blessés graves	4	5	5	5	5
	Collisions avec blessés légers	87	73	69	83	67
	Autres collisions avec blessés ¹	5	2	2	1	3
	Collisions matérielles	437	383	287	296	329
	Sous-total :	536	465	366	387	409
Interventions						
	Avertissements nautiques	0	0	0	0	0
	Capacités affaiblies	38	39	32	29	58
	Autres crimes ²	93	94	44	30	42
	Constats provinciaux	2 649	2 931	2 309	1 771	1 625
	Constats municipaux	1 393	1 056	1 108	1 458	982
	AVVR ³	100	103	122	84	58
	Avertissements	1 236	1 352	1 492	959	675
	Sous-total :	5 509	5 575	5 107	4 331	3 440

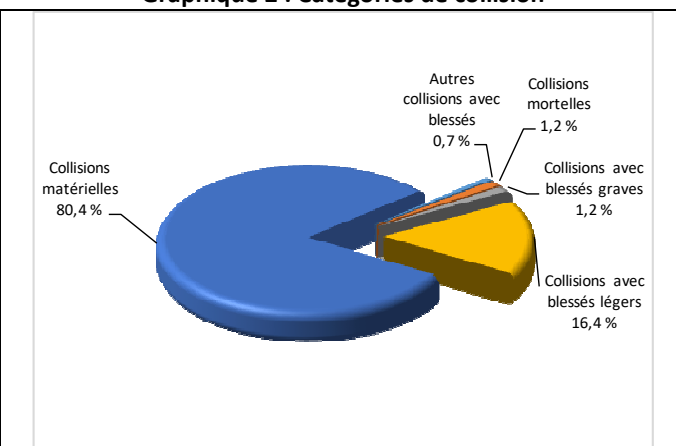
- 1 La catégorie « Autres collisions avec blessés » comprend les cas survenus hors des chemins publics.
- 2 La catégorie « Autres crimes » comprend les cas de conduite dangereuse, de poursuite, de délit de fuite, de conduite de véhicule routier pendant une interdiction (de conduire).
- 3 Avis de vérification d'un véhicule routier.

Évolution du nombre de collisions au cours des dernières années depuis le 1^{er} avril et portrait par catégories de collisions pour l'année courante

Graphique 1 : Collisions



Graphique 2 : Catégories de collision



Collisions

Le graphique 1 permet de constater une tendance à la baisse du bilan routier au cours des cinq dernières années. Le total des collisions de l'année courante, qui est de 409, se situe au milieu de la zone d'écart moyen. Le bilan des collisions de l'année courante est statistiquement stable par rapport aux années antérieures.

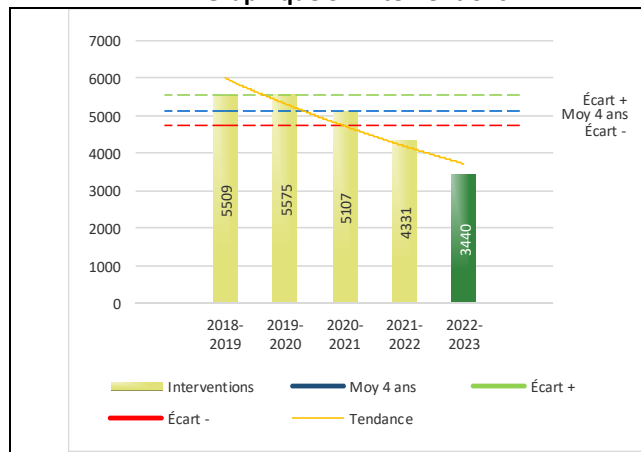
La variation la plus importante se situe au niveau de collisions matérielles qui affichent une augmentation de 33 par rapport à l'année précédente. Cette détérioration est en opposition avec la tendance observée pour les quatre années précédentes de ce type de collision.

Cette variation peut s'expliquer par les restrictions de circulation et de couvre-feu qui prévalaient pendant la pandémie au cours de 2020 et 2021

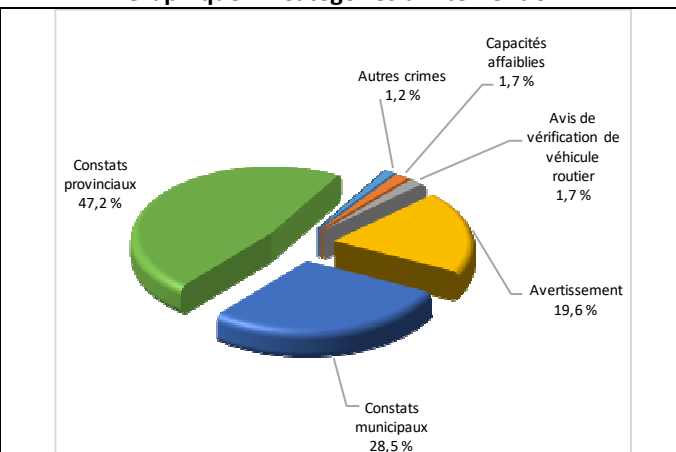
RAPPORT ANNUEL D'ACTIVITÉS

Évolution du nombre d'interventions au cours des dernières années et portrait par catégories d'intervention pour l'année courante

Graphique 3 : Interventions



Graphique 4 : Catégories d'intervention

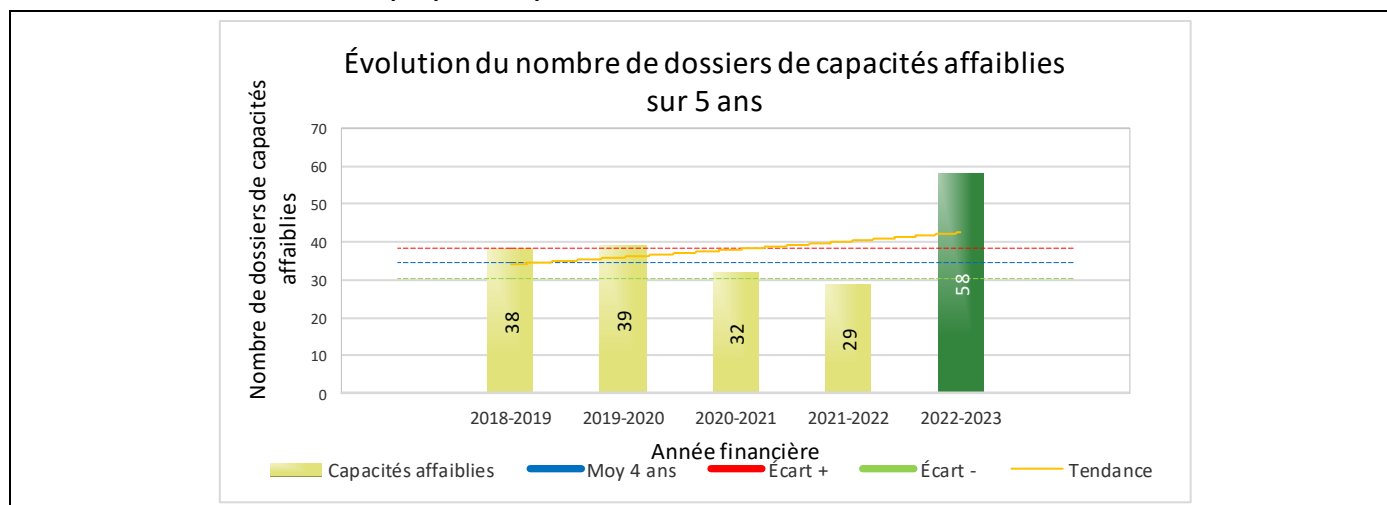


Interventions

Le graphique 3 présente une diminution du nombre d'interventions réalisées au cours de l'année courante par rapport aux années précédentes. Les résultats de l'année courante se situent en dessous de l'écart inférieur ce qui signifie que les résultats accusent un recul statistiquement significatif par rapport au bilan des quatre dernières années de la MRC.

La variation la plus importante se situe au niveau des constats provinciaux qui affichent une diminution de 146 interventions par rapport à l'année précédente.

Graphique 5 : Capacités affaiblies au cours des dernières années



Le graphique 5 présente l'évolution de nombre de dossiers de capacités affaiblies. Une augmentation de 29 par rapport à l'année dernière est constatée pour l'année en cours.

RAPPORT ANNUEL D'ACTIVITÉS

Règlements municipaux

Tableau 2 Nombre de constats émis pour des infractions aux règlements municipaux sur le territoire au cours des dernières années

Domaine	2018-2019	2019-2020	2020-2021	2021-2022	2022-2023
1) Alarmes ¹	1	5	5	5	1
2) Vente	0	0	0	2	0
3) Circulation ²	198	149	85	171	140
4) Paix, bon ordre et sécurité publique	21	30	30	25	10
5) Nuisance	11	20	8	7	13
Total :	231	204	128	210	164

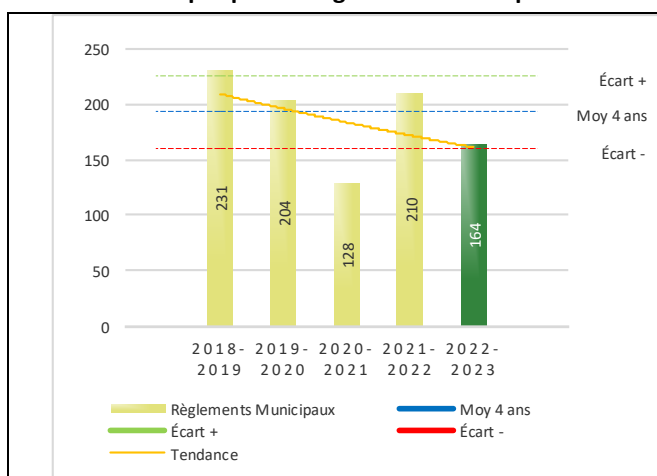
1 Les « Alarmes » du Tableau 2 font référence à des constats municipaux émis en vertu de la réglementation existante suite à des déplacements non fondés; tandis que les « Alarmes » du Tableau 3 sont des alarmes relayées par un central au CGA donnant lieu à un déplacement, mais pas nécessairement à un constat.

2 Types d'infraction de la circulation : endroits interdits, virages en « U », avertissement sonore, crissement des pneus, courses, et autres infractions impliquant des piétons, des animaux, des véhicules lourds, des véhicules d'urgence, etc.

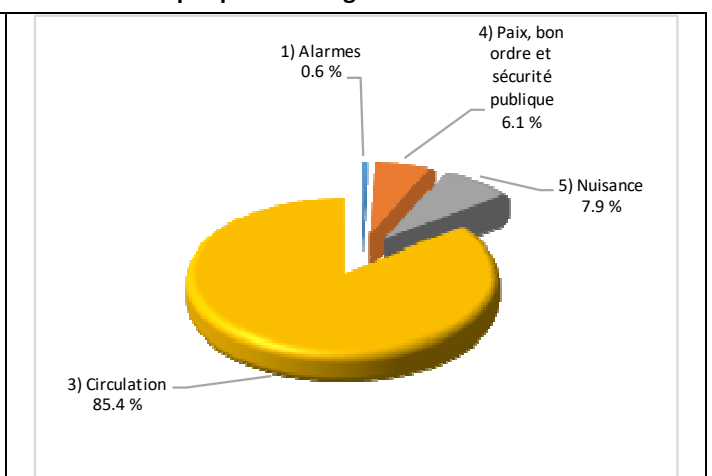
Le nombre de constats émis pour des infractions aux règlements municipaux a connu une diminution au cours de la dernière année. Les policiers ont émis un total de 164 constats.

Évolution du nombre de constats émis pour des infractions aux règlements municipaux au cours des dernières années et portrait par catégories d'intervention pour l'année courante

Graphique 6 : Règlements municipaux



Graphique 7 : Catégories d'intervention



Le graphique 6 démontre que le nombre de constats municipaux émis cette année est inférieur au nombre moyen de constats émis depuis les quatre dernières années.

Les résultats de l'année courante se situent dans la zone d'écart moyen. Les résultats demeurent statistiquement dans la moyenne par rapport au bilan des quatre dernières années de la MRC.

RAPPORT ANNUEL D'ACTIVITÉS

Cartes d'appel

Depuis le 1^{er} décembre 2021, une nouvelle priorité a été ajoutée, soit la priorité 0. Il est donc possible qu'une baisse du total des cartes d'appel de priorité 1 soit observée.

Les définitions des priorités sont les suivantes :

- **Priorité 0**
Événement *critique à très haut risque* pour la sécurité des personnes et nécessitant une *intervention policière immédiate*.
- **Priorité 1**
Événement *à risque* ou nécessitant une *intervention policière rapide*.
- **Priorité 2**
Événement *sans risque* pour la sécurité des personnes et pour lequel *l'intervention policière est différée, avec déplacement* policier, sur rendez-vous ou après avoir répondu aux événements P0 ou P1 en cours.
- **Priorité 3**
Événement *sans risque* pour la sécurité des personnes et pour lequel *l'intervention policière est différée, sans déplacement* policier, sur rendez-vous téléphonique avec un membre du Centre de réponse aux citoyens (CRC) ou avec un patrouilleur; ou bien par déplacement du citoyen au poste de la Sûreté.

Ce rapport d'activités étant lié aux ententes de service pour la desserte en MRC, les cartes d'appel issues de communautés autochtones ne sont plus compilées depuis le 1^{er} février 2023. Celles-ci font l'objet d'une reddition de compte distincte. Les données antérieures sur les cartes d'appel ont été rétroactivement corrigées pour faciliter la comparaison avec les présentes données.

Tableau 3 Nombre de cartes d'appel sur le territoire au cours des dernières années

	2018-2019		2019-2020		2020-2021		2021-2022		2022-2023	
Priorité 0	0		0		0		30		131	
Priorité 1	1 010		971		951		854		710	
Priorité 2	1 960		1 987		2 043		2 089		1 750	
Priorité 3	457		564		623		861		597	
Total :	3 427		3 522		3 617		3 834		3 188	
Alarmes¹	Nb	%	Nb	%	Nb	%	Nb	%	Nb	%
	260	8%	270	8%	212	6%	210	5%	185	6%

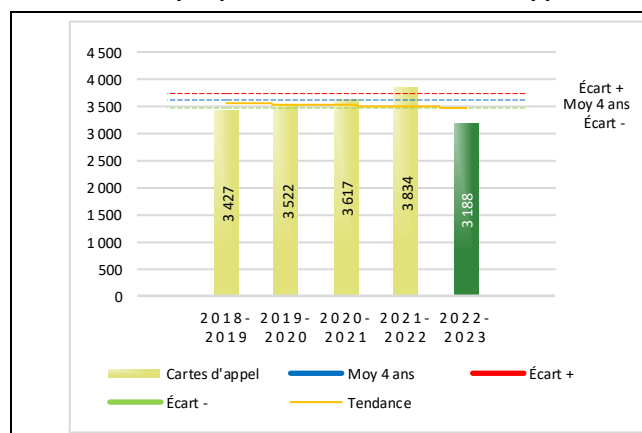
¹ Les « Alarmes » du Tableau 2 font référence à des constats municipaux émis en vertu de la réglementation existante suite à des déplacements non fondés; tandis que les « Alarmes » du Tableau 3 sont des alarmes relayées par un central au CGA donnant lieu à un déplacement, mais pas nécessairement à un constat.

Le tableau 3 des cartes d'appel trace le portrait des données de l'année courante par catégories. Par rapport à l'année précédente, le nombre total de cartes d'appel a diminué de 646.

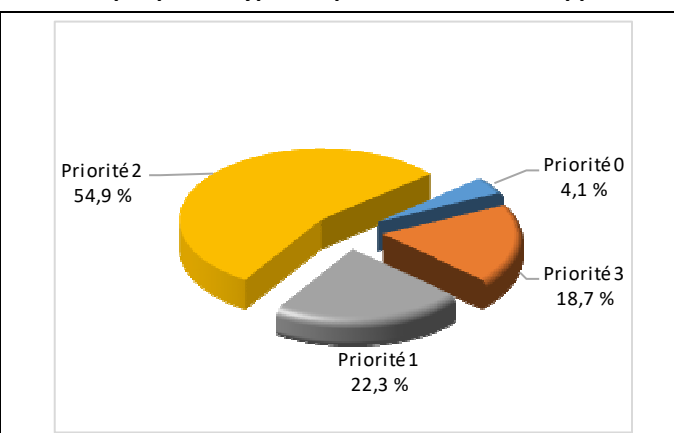
De plus, il est important de souligner le nombre d'appels et de dossiers traités par le Centre de réponse aux citoyens (CRC). Le CRC vise à offrir une alternative pour le citoyen qui communique avec la Sûreté via un centre de gestion des appels (CGA) et ce, pour les appels et/ou dossiers ne requérant pas le déplacement d'un policier. Pour l'année 2022 -2023, les policiers assignés au CRC ont répondu à 20 appels et ont ouvert 15 dossiers pour la MRC de Kamouraska.

Évolution du nombre de cartes d'appel au cours des dernières années et portrait par types de priorité de cartes d'appel pour l'année courante

Graphique 8 : Nombre de cartes d'appel



Graphique 9 : Types de priorité de cartes d'appel



Le graphique 8 illustre la fluctuation du nombre total de cartes d'appel au cours des cinq dernières années. Nous constatons que le nombre de cartes d'appel enregistré pour cette année se situe en dessous de la moyenne.

RAPPORT ANNUEL D'ACTIVITÉS

La criminalité

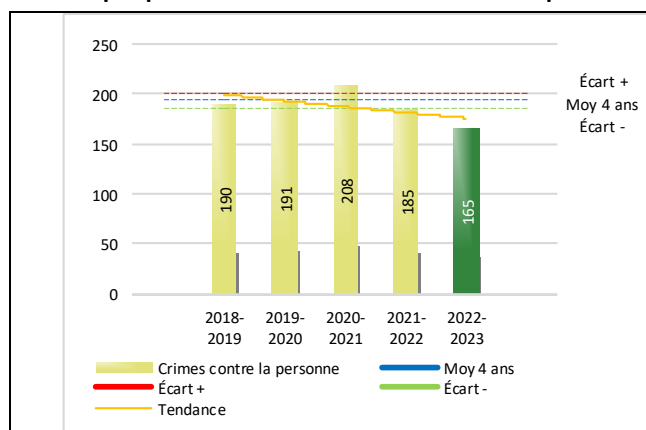
Tableau 4 Nombre de crimes contre la personne sur le territoire au cours des dernières années

	2018-2019	2019-2020	2020-2021	2021-2022	2022-2023
1000- Crimes contre la personne¹					
Infractions entraînant la mort	0	0	1	0	0
Agressions sexuelles	13	33	22	19	21
Voies de fait	96	79	90	77	77
Vols qualifiés	0	0	0	0	1
Autres crimes contre la personne ²	81	79	95	89	66
Crimes contre la personne :	190	191	208	185	165

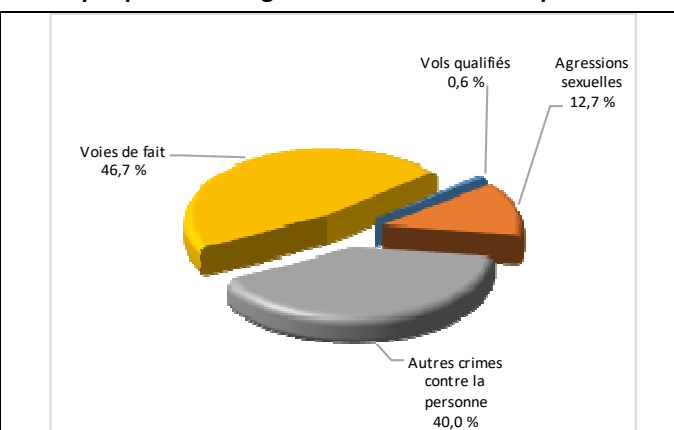
- 1 La section « Crimes contre la personne » présente le nombre de victimes d'actes criminels. Les sections suivantes présentent le nombre de dossiers opérationnels.
- 2 À titre informatif, les « Autres crimes contre la personne » incluent les cas d'enlèvement, de séquestration, d'extorsion, de profération de menaces, d'intimidation, etc.

Évolution du nombre de crimes contre la personne au cours des dernières années et portrait par catégories de crime contre la personne pour l'année courante

Graphique 10 : Nombre de crimes contre la personne



Graphique 11 : Catégories de crime contre la personne



Le graphique 10 présente le nombre de crimes contre la personne au cours des cinq dernières années. Nous constatons que la donnée de cette année se situe en dessous de la moyenne.

Les résultats de l'année courante se situent en dessous de l'écart inférieur. Les résultats présentent une amélioration statistiquement significative par rapport au bilan des quatre dernières années de la MRC.

Le graphique 11 spécifie le nombre d'événements pour chacune des catégories des crimes contre la personne. Nous remarquons alors que les voies de fait sont le type de crimes le plus fréquent pour cette année.

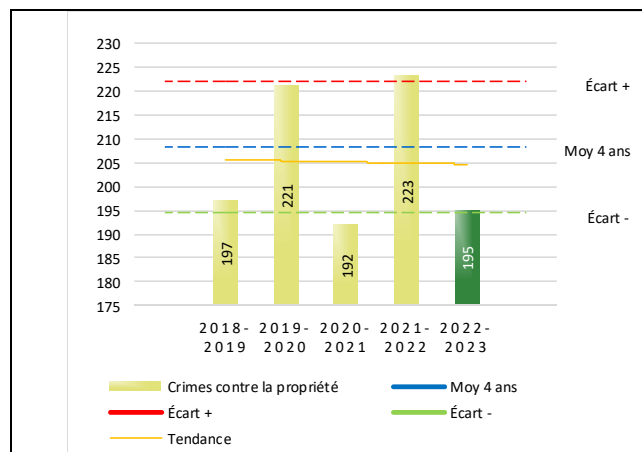
Tableau 5 Nombre de crimes contre la propriété sur le territoire au cours des dernières années

	2018-2019	2019-2020	2020-2021	2021-2022	2022-2023
2000- Crimes contre la propriété					
Incendies criminels	0	3	2	7	3
Introductions par effraction	47	38	27	28	30
Vols simples	53	71	32	40	47
Vols de véhicule	15	15	11	12	9
Recels	1	16	3	4	6
Fraudes	35	29	78	96	67
Méfaisits	46	49	39	36	33
Crimes contre la propriété :	197	221	192	223	195

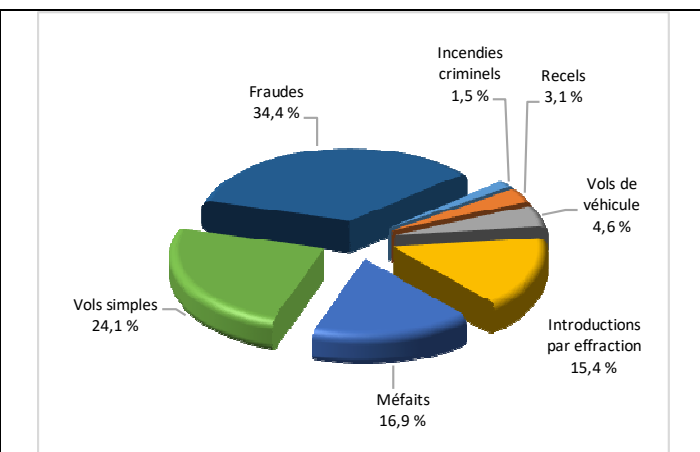
RAPPORT ANNUEL D'ACTIVITÉS

Évolution du nombre de crimes contre la propriété au cours des dernières années et portrait par catégories de crime contre la propriété pour l'année courante

Graphique 12 : Nombre de crimes contre la propriété



Graphique 13 : Catégories de crime contre la propriété



Le graphique 12 présente les crimes contre la propriété des cinq dernières années.

Les résultats de l'année courante se situent en dessous de l'écart inférieur. Les résultats présentent une amélioration statistiquement significative par rapport au bilan des quatre dernières années de la MRC.

Le graphique 13 indique le nombre d'événements pour chacune des catégories de crimes contre la propriété. Nous remarquons alors que les fraudes sont le type de crimes le plus fréquent au cours de l'année.

Tableau 6 Autres criminalités et interventions sur le territoire au cours des dernières années

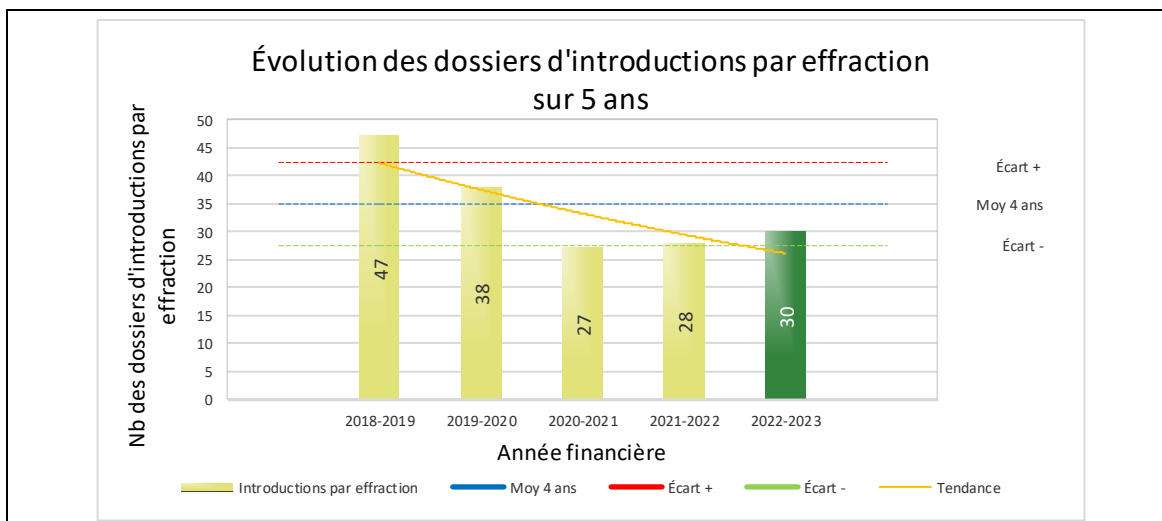
	2018-2019	2019-2020	2020-2021	2021-2022	2022-2023
Autres criminalités					
3000- Autres infractions au Code criminel ¹	69	69	78	81	73
4000 5000 - Loi régl. drogues et stupéfiants	35	30	26	14	25
6000- Infractions aux autres lois fédérales	0	0	32	0	0
7000- Infractions aux lois provinciales	30	29	28	40	26
Autres criminalités :	134	128	164	135	124
Activités policières					
A- Assistances	66	83	80	71	71
B- Permis	19	28	18	22	23
E- Enquêtes	203	243	249	228	229
F- Événements relatifs à la RACJ ²	86	41	65	31	43
P- Objets perdus ou trouvés	14	10	17	21	12
R- Interventions policières ³	368	280	376	375	302
V- Véhicules retrouvés ou remisés	43	50	38	36	31
X- Interpellation, observation et autre	118	182	117	90	55
Activités :	917	917	960	874	766
Total criminalité et activités :	1 438	1 457	1 524	1 417	1 250

1 La catégorie « Autres infractions au Code criminel » comprend différentes infractions telles : utilisation de monnaie contrefaite, avoir troublé la paix, évasion d'une garde légale, action indécente, production et distribution de pornographie juvénile, voyeurisme, leurre au moyen d'un ordinateur, appel téléphonique indécent, menace, incitation publique à la haine, etc.

2 La Régie des alcools, des courses et des jeux.

3 La catégorie « Interventions policières » comprend notamment les cas suivants : plainte de bruit, chicane de famille, service d'ordre, escorte de véhicule, affaire civile, transfert de détenu et de personne en crise, assistance au public, prise d'empreintes digitales, personne en détresse, etc.

GRAPHIQUE 14 : INTRODUCTIONS PAR EFFRACTION AU COURS DES DERNIÈRES ANNÉES



Le graphique 14 démontre que le nombre 30 de cette année est inférieur au nombre moyen 35 depuis les quatre dernières années.

OPS VULCAIN – COVID-19

La dernière année n'a pas été épargnée par la pandémie mondiale de la COVID-19. Les multiples changements aux lois, procédures et règlements en vigueur auront représenté un véritable défi pour notre organisation. De multiples mises à jour devaient être données aux membres afin que ceux-ci puissent appliquer le tout selon les standards établis. Je tiens à souligner l'engagement et le professionnalisme de mes membres sur cet aspect.

Veillez noter que l'opération Vulcain a pris fin le 8 novembre 2022.

INTERVENTIONS EN MILIEU SCOLAIRE / JEUNESSE⁵

Cette section présente les différentes interventions réalisées en milieu scolaire. Elles doivent donc être distinctes des informations insérées dans la section « Prévention » au début du rapport annuel.

Le nombre d'élèves rencontrés dans le tableau suivant est en lien avec les dossiers d'enquête ou de tous types de rencontres.

INTERVENTIONS EN MILIEU SCOLAIRE / JEUNESSE	Année courante
Nombre d'enquêtes relatives au PIMS	16
Nombre d'élèves rencontrés	6 717
Nombre d'établissements scolaires où une enquête a eu lieu	7

Nombre d'établissements scolaires sur le territoire	22
---	----

⁵ La Sûreté est actuellement en négociation depuis le 1^{er} avril 2022 avec l'Association des policières et policiers provinciaux du Québec (APPQ) relativement au renouvellement du contrat de travail de ses membres. Pendant la durée de ces négociations, le personnel d'encadrement des postes de la Sûreté a mis en place une méthode alternative de collecte d'information des activités policières. Conséquemment et bien que les activités continuent d'être réalisées sur le terrain, il sera difficile de comparer les statistiques antérieures des postes avec celles qui sont et seront collectées et analysées pendant l'application des moyens de sensibilisation par les membres de l'APPQ.

INTERVENTIONS PAR DES UNITÉS DE SOUTIEN ET MESURES D'URGENCE

Cette section présente les interventions réalisées sur le territoire de la MRC par des unités de soutien régionales ou de mesures d'urgence au cours de l'année. Voici les détails de ces interventions.

Assistance d'un maître-chien de patrouille et de 2 enquêteurs de la Division des enquêtes régionales Est (DERE) lors d'une perquisition en matière de stupéfiants à Saint-Pacôme le 14 avril.

Assistance de 2 enquêteurs de la Division des enquêtes régionales Est (DERE) lors d'une perquisition en matière de tabac de contrebande à Rivière-Ouelle le 17 mai.

Assistance d'un maître-chien de patrouille lors d'une poursuite policière à Saint-Philippe-de-Néri le 17 juin.

Assistance d'un maître-chien de patrouille lors d'une disparition à Saint-Alexandre-de-Kamouraska le 24 juillet.

Assistance de la Division des enquêtes sur les crimes majeurs (DECM Rimouski) dans un dossier d'infractions multiples sur une personne vulnérable à La Pocatière le 25 novembre.

ACTIVITÉS DIGNES D'INTÉRÊT ET ÉVÉNEMENTS MAJEURS

Voici les activités dignes d'intérêt et les événements majeurs ayant eu lieu au cours de l'année et qui n'ont pas été mentionnés dans les sections précédentes.

Arrestation le 3 avril à La Pocatière d'un individu dans la soixantaine, ne provenant pas de la région, pour conduite d'un véhicule moteur avec les capacités affaiblies par l'alcool. L'homme circulait à 160 km/h dans une zone de 100 km/h (grand excès de vitesse) alors que son petit-fils l'accompagnait à bord. Il avait un taux d'alcoolémie dépassant 2 fois la limite permise par la loi.

Perquisition en matière de stupéfiants le 14 avril dans une résidence privée de Saint-Pacôme. Saisie de cannabis, Wax, cigarettes électroniques, huile de haschich et ecstasy. De multiples accusations sont portées contre un individu et sa conjointe.

Deux arrestations dans la nuit du 2 au 3 mai de conducteurs pour conduite d'un véhicule moteur avec les capacités affaiblies par la drogue.

Perquisition en matière de tabac de contrebande le 17 mai dans une résidence privée de Rivière-Ouelle. Deux caisses de tabac de contrebande ont été saisies. Des accusations de possession d'une arme sans permis valide et d'avoir mal entreposée celle-ci seront aussi portées contre un individu dans la soixantaine.

Arrestation le 15 juin à Saint-Gabriel-Lalemant, pour une troisième fois en 3 mois, d'un individu pour conduite d'un véhicule moteur avec les capacités affaiblies par la drogue.

Courte poursuite policière le 17 juin sur l'autoroute 20 à Saint-Philippe-de-Néri. Les deux occupants sont immobilisés avec l'aide du hérisson à pointes creuses. Des accusations de fuite, de conduite dangereuse, de possession de crack, de bris de probation, d'entrave au travail policier, de non-respect d'engagement, de vol de véhicule et de recel sont portées contre les 2 individus provenant de l'Ontario.

Patrouille en VTT le 18 juin en collaboration avec les patrouilleurs provinciaux de la Fédération Québécoise des Clubs Quads (FQCQ) dans le secteur du Lac de l'Est. Plusieurs VTT interceptés, 7 constats d'infractions émis.

Interception le 15 juillet d'un individu circulant à 171 km/h sur l'autoroute 20 dans le secteur de La Pocatière. Le conducteur a reçu un constat d'infraction de 1 396 \$ en plus d'accumuler 14 points d'inaptitudes. Un avis de vérification mécanique lui a également été émis relativement à son véhicule.

RAPPORT ANNUEL D'ACTIVITÉS

Disparition le 24 juillet d'un individu dans le secteur du Domaine des Quatre Saisons à Saint-Alexandre-de-Kamouraska. L'individu a été localisé à pied le lendemain à plus de 20 kilomètres de son véhicule.

Tous les membres de l'unité ont participé à l'opération Cornaline du 25 au 29 juillet pour la visite papale au Québec.

Arrestation le 31 juillet d'une dame pour conduite d'un véhicule moteur avec les capacités affaiblies par l'alcool à Saint-André-de-Kamouraska. La dame provenant du Nouveau-Brunswick a obtenu un taux de 318 milligrammes par 100 millilitres de sang à l'éthylomètre.

Trois arrestations, en 2 jours les 4 et 5 août, d'individus ayant conduit leurs véhicules à moteur alors que leurs capacités étaient affaiblies par la drogue. Endroits des arrestations : Saint-Alexandre-de-Kamouraska, Saint-Pascal et Sainte-Anne-de-la-Pocatière.

Collision mortelle le 11 août à l'intersection de la route du Pain-de-sucre et du rang de l'Embaras à Kamouraska. Un seul véhicule impliqué. Tout porte à croire qu'il s'agissait d'un geste volontaire de la part d'un individu dans la cinquantaine provenant d'une MRC voisine.

Poursuite policière débutant sur l'autoroute 20 et se terminant dans le secteur urbain de Saint-Alexandre-de-Kamouraska le 5 septembre. Des accusations de conduite dangereuse, de fuite, de conduite durant interdiction, d'entrave, de recel et de non-respect d'engagement ont été portées contre 2 individus provenant de l'Ontario.

Le 6 septembre, saisie de 2 000 méthamphétamines et de près de 500 grammes de cannabis illicite lors de l'interception d'un individu pour avoir initialement conduit un véhicule moteur avec un permis sanctionné le 6 septembre à La Pocatière. Le suspect dans la quarantaine demeure dans le secteur.

Interception d'un motocycliste circulant à 170 km/h sur l'autoroute 20 dans le secteur de Sainte-Hélène-de-Kamouraska le 11 septembre. L'individu du Nouveau-Brunswick a reçu un constat d'infraction totalisant 1 396 \$ et a accumulé 14 points d'inaptitude sur son permis.

Poursuite policière sur 10 kilomètres le 8 octobre sur l'autoroute 20 dans le secteur de Sainte-Hélène-de-Kamouraska. La suspecte dans la vingtaine ne provenant pas de la région fût arrêtée pour fuite, conduite d'un véhicule à moteur avec les capacités affaiblies par l'alcool et possession de cannabis illicite.

Interception le 15 octobre sur l'autoroute 20 dans le secteur de Rivière-Ouelle d'un automobiliste qui circulait à 180 km/h dans cette zone de 100 km/h. L'homme dans la quarantaine ne provenant pas de la région a reçu un constat d'infraction de 1 546 \$ et a accumulé 14 points d'inaptitude à son dossier de conduite.

Collision mortelle le 20 octobre à l'intersection du rang Saint-Gérard et de la route 289 à Saint-Alexandre-de-Kamouraska. Impact entre un véhicule lourd et un véhicule de promenade.

Interception le 12 novembre sur la route 289 à Saint-Alexandre-de-Kamouraska d'une automobiliste à 160 km/h dans une zone de 90 km/h. La dame dans la trentaine provenant d'une MRC voisine a reçu un constat d'infraction de 1 396 \$ et a accumulé 14 points d'inaptitude à son dossier de conduite.

Arrestation le 25 novembre à La Pocatière de deux individus du secteur pour introduction par effraction, séquestration, méfaits, incendie criminel, voies de fait et agression sexuelle sur une personne vulnérable.

5 dossiers initiés le 29 novembre pour des tentatives de fraudes de type « grand-père » à La Pocatière, Mont-Carmel, Saint-Gabriel-Lalemant et Saint-Philippe-de-Néri.

Le 18 décembre, quatre véhicules et une dizaine de personnes ont été impliqués dans une série de collision sur la route de Picard à Saint-Joseph-de-Kamouraska.

La Sûreté effectue une révision de courtoisie pour ce rapport.