



RAPPORT ANNUEL D'ACTIVITÉS

POSTE DE LA VILLE DE LEBEL-SUR-QUÉVILLON
DE LA SÛRETÉ DU QUÉBEC

DU 1^{er} AVRIL 2022 AU 31 MARS 2023



LISTE DES ABRÉVIATIONS, DES SIGLES ET DES ACRONYMES

APPQ	Association des policières et policiers du Québec
ASRP	Approche stratégique en résolution de problèmes
AVVR	Avis de vérification d'un véhicule routier
Bimestre	Période de deux mois consécutifs
BCSO	Bureau de coordination et de soutien opérationnel
CGA	Centre de gestion des appels
CRC	Centre de réponse aux citoyens
CSMRC	Centre de services MRC
CSP	Comité de sécurité publique
DG	Directeur général
DGA	Directeur général adjoint
ÉMIPIIC	Équipe mixte d'intervention - Policiers et intervenants communautaires
MRC	Municipalité régionale de comté
NSPP	Normes et standards en police de proximité
OPS	Opération spéciale
PARL	Plan d'activité régional et local
PIMS / PIJ	Programme d'intervention en milieu scolaire / Policier intervenant jeunesse (projet pilote)
PLI-Élus	Plan de lutte contre l'intimidation des élus et des gestionnaires municipaux
RACJ	Régie des alcools, des courses et des jeux
SIGMA	Système informatisé de la gestion des mobiles et des appels
SRAO	Système de répartition des appels par ordinateur
TAQ	Tableau d'activités quotidiennes
TBG	Tableau de bord de gestion

MOT DU RESPONSABLE DU CSMRC



C'est avec plaisir que je vous présente le rapport annuel d'activités du poste de la Ville de Lebel-sur-Quévillon de la Sûreté du Québec pour l'année financière 2022-2023. Conformément à nos engagements ainsi qu'aux priorités déterminées par le comité consultatif, en l'absence d'un CSP, le déploiement de nos actions se poursuit sur l'ensemble du territoire couvert.

Vous retrouverez notamment dans ce rapport, les activités réalisées en lien avec les priorités locales ainsi que les statistiques relatives à la sécurité routière, aux règlements municipaux, aux événements criminels et finalement, celles au traitement des cartes d'appel.

Ce rapport et ses résultats vous permettront d'assurer le suivi de la performance des services de la Sûreté du Québec.

A handwritten signature in blue ink, appearing to read 'R. Durant'.

Capitaine Robert Durant, Directeur du Centre de services MRC

RAPPORT ANNUEL D'ACTIVITÉS

PRIORITÉS LOCALES²

Voici les priorités locales identifiées par le CSP pour l'année 2022-2023 et le bilan des activités réalisées.

Priorité 1 : Sécurité sur les routes forestières aux heures de circulation des travailleurs

DESCRIPTION DES ACTIVITÉS	COMMENTAIRES	NB ACTIVITÉS
Opération cinémomètre en secteur forestier.	Non comptabilisées à la suite de la mise en application des moyens de sensibilisation.	ND

Priorité 2 : Sécurité sur le réseau routier (vitesse en zones résidentielle et scolaire et le respect des passages et traverses piétonniers)

DESCRIPTION DES ACTIVITÉS	COMMENTAIRES	NB ACTIVITÉS
Sécurisation des artères menant à l'école durant la rentrée scolaire, surveillance de passages piétonniers, opérations cinémomètre et « céder le passage ».	Non comptabilisées à la suite de la mise en application des moyens de sensibilisation.	ND

DEMANDES PONCTUELLES DES ÉLUS ET DES CITOYENS

Voici les demandes ponctuelles des élus et des citoyens qui ont été adressées à la Sûreté au cours de la dernière année.

DESCRIPTION DES DEMANDES (ACTION* V, T, C)	COMMENTAIRES	NB REQUÊTES
Aucune demande pour la période		

*LÉGENDE

(V) En validation : Requêtes reçues et en période d'évaluation afin de confirmer si elles sont fondées ou non et si elles nécessitent des interventions spécifiques.

(T) En traitement : Requêtes validées et fondées pour lesquelles des activités sont effectuées afin de régler la problématique visée (ex. : patrouilles, surveillances, radar, etc.).

(C) Clos : Requêtes qui sont résolues à la suite des activités effectuées ou qui sont non fondées.

² La Sûreté est actuellement en négociation depuis le 1^{er} avril 2022 avec l'Association des policières et policiers provinciaux du Québec (APPQ) relativement au renouvellement du contrat de travail de ses membres. Pendant la durée de ces négociations, le personnel d'encadrement des postes de la Sûreté a mis en place une méthode alternative de collecte d'information des activités policières. Conséquemment et bien que les activités continuent d'être réalisées sur le terrain, il sera difficile de comparer les statistiques antérieures des postes avec celles qui sont et seront collectées et analysées pendant l'application des moyens de sensibilisation par les membres de l'APPQ.

RAPPORT ANNUEL D'ACTIVITÉS

PRÉVENTION³

Toujours en réponse aux besoins et aux réalités locales, les postes de la Sûreté tiennent des activités de prévention dans l'ensemble des municipalités qu'ils desservent, c'est-à-dire des mesures proactives et non pénales, qui ont pour but spécifique de réduire la criminalité en agissant sur les facteurs qui la déterminent, sur les circonstances et l'environnement dans lesquels sont commis les délits.

La grande majorité des activités de prévention se tiennent au quotidien, dans le cadre des interventions de l'ensemble des patrouilleurs.

Voici les principales activités de prévention réalisées au cours de la dernière année :

Activités de prévention réalisées au cours de l'année

DESCRIPTION DES ACTIVITÉS	COMMENTAIRES	NB ACTIVITÉS
Patrouilles à pied	Interactions et proximité avec la population.	165
Patrouilles près des plans d'eau et des sentiers quads et motoneiges	Sensibilisation aux règlements.	31
Visites et inspections de commerces Programmes ACCÈS-Cannabis et LIMBA (<i>Loi sur les infractions en matière de boissons alcooliques</i>)	Visites de dépistage et systématique afin de contrer la contrebande.	26
Patrouilles scolaires	Sécuriser les artères menant à l'école.	45
Inspections des explosifs	Inspections en matière d'explosifs.	6
Surveillance de chantier routier	Présence et surveillance sur les chantiers routiers.	4
Présence sur le territoire de communauté autochtone	Assurer des présences familières des patrouilleurs dans les communautés autochtones desservies par la Sûreté.	6
Présence avec les agents de la faune	Opérations conjointes pour l'ouverture de la pêche et sécurisation des chemins forestiers. Opération ceinture dorée : campagne visant l'augmentation du port de la ceinture de sécurité. Opération ouverture de la chasse.	4
Festival nautique	Patrouille à la plage pour le Festival nautique.	4
Patrouilles avec des corps de police autochtone	Planifier et réaliser des opérations conjointes avec des corps de police autochtone (Eeyou Eenou Police Force, Waswanipi).	3
Présentation sur la fraude	Conférence sur la fraude présentée aux aînés et intervenants du milieu.	2
Patrouille à vélo	Présence dans le parc et rencontre de plusieurs jeunes.	2
Présentation du programme Aîné-Avisé	Présentation à la résidence F.G.L. -Étoile Filante.	1
Présence à la fête de la famille	Présence d'un kiosque pour la prévention de la fraude.	1
Conférence MISSION : Sécuri-T	Présentation de la conférence MISSION :Sécuri-T (médias sociaux, intimidation/cyber intimidation) pour les élèves du primaire à l'école Boréale.	1
Conférence MISSION : TECHNO-LOGIQUE	Présentation de la conférence MISSION :TECHNO-LOGIQUE (médias sociaux, intimidation/cyber intimidation) pour les élèves de 1 ^{er} à 3 ^e secondaire de l'école La Taïga.	1
Rencontre Club motoneige	Discussion sur la sécurité des usagers lors de l'entretien des sentiers.	1

³ La Sûreté est actuellement en négociation depuis le 1^{er} avril 2022 avec l'Association des policières et policiers provinciaux du Québec (APPQ) relativement au renouvellement du contrat de travail de ses membres. Pendant la durée de ces négociations, le personnel d'encadrement des postes de la Sûreté a mis en place une méthode alternative de collecte d'information des activités policières. Conséquemment et bien que les activités continuent d'être réalisées sur le terrain, il sera difficile de comparer les statistiques antérieures des postes avec celles qui sont et seront collectées et analysées pendant l'application des moyens de sensibilisation par les membres de l'APPQ.

POLICE DE PROXIMITÉ⁴

La Sûreté du Québec s'est formellement engagée dans une approche professionnelle de type communautaire. Cette philosophie de travail comprend les cinq grands principes suivants :

- La présence familiale;
- La qualité du service aux citoyens;
- Le partenariat avec la population;
- La consultation de la clientèle;
- La résolution de problèmes.

Cette section présente les principales activités réalisées par l'approche de police de proximité.

Présence familiale et parrainage

À la Sûreté du Québec, la présence familiale s'exprime par le programme de parrainage des municipalités.

Voici les principales activités de parrainage (qui visent la création de liens privilégiés avec les acteurs clés de la municipalité) ayant pour objectif la capacité d'être proactif dans la résolution de problématiques en matière de sécurité publique. Ces activités sont en lien avec les priorités locales identifiées par le CSP.

DESCRIPTION DES ACTIVITÉS	COMMENTAIRES	NB ACTIVITÉS
Mesures d'atténuation des impacts	Suivis et discussions du dossier meurtre-suicide : gestion de crise et mise en place des mesures d'atténuation des impacts. Les policiers ont accompagné les intervenants sociaux du Centre de santé Lebel (Centre régional de santé et de services sociaux de la Baie-James (CRSSBJ)) et le responsable de poste était régulièrement en communication avec les élus.	5
Communiquer avec les acteurs clés de la communauté	Communication avec les élus et les principaux acteurs de la municipalité.	16
Visites à la maison des jeunes	Rencontre de sensibilisation à la consommation d'alcool et de drogue.	3
Communiquer avec nos partenaires	Rencontres avec le milieu scolaire, milieu de la santé, la sécurité publique et les milieux communautaires.	17
Fête de l'halloween	Participation à la fête d'Halloween et distribution de friandises.	1

Résolution de problèmes

L'approche stratégique en résolution de problèmes (ASRP) permet d'associer des incidents autrement traités un par un, d'en dégager une compréhension globale et de rechercher des solutions durables, le tout en ayant recours aux partenaires et aux ressources des milieux affectés par des problématiques communes.

Voici les incidents traités par l'approche stratégique en résolution de problèmes au cours de la dernière année :

DESCRIPTION ET COMMENTAIRES
Aucune ASRP durant la période visée.

⁴ La Sûreté est actuellement en négociation depuis le 1^{er} avril 2022 avec l'Association des policières et policiers provinciaux du Québec (APPQ) relativement au renouvellement du contrat de travail de ses membres. Pendant la durée de ces négociations, le personnel d'encadrement des postes de la Sûreté a mis en place une méthode alternative de collecte d'information des activités policières. Conséquemment et bien que les activités continuent d'être réalisées sur le terrain, il sera difficile de comparer les statistiques antérieures des postes avec celles qui sont et seront collectées et analysées pendant l'application des moyens de sensibilisation par les membres de l'APPQ.

RAPPORT ANNUEL D'ACTIVITÉS

Activités communautaires réalisées au cours de l'année

Cette section présente les activités communautaires dans lesquelles les membres du poste se sont impliqués au cours de la dernière année.

DESCRIPTION ET COMMENTAIRES
Présence lors d'un café avec les aînés pour rassurer la population quant à l'événement du meurtre-suicide (2022-04-06).
Activité de prévention au camp de jour avec les cadets (2022-07-29).
Présences au festival nautique (2022-08-06/2022-08-07)
Présences à la rentrée scolaire 2022-2023.
165 patrouilles à pied dans la municipalité.

STATISTIQUES OPÉRATIONNELLES

Cette section est consacrée aux statistiques de :

- Sécurité des réseaux de transport
- Règlements municipaux
- Cartes d'appel
- Criminalité
-

Les résultats qui vous sont présentés dans cette section vous permettront d'apprécier tout particulièrement la performance de la Sûreté au cours de la dernière année.

Afin de mettre ces données en perspective et d'en analyser l'évolution, vous pouvez également les comparer avec les données des quatre dernières années.

De plus, afin d'en faciliter l'analyse, ces données vous sont présentées à l'aide de deux types de graphiques.

Chacun des graphiques de type « *histogramme* » indique les résultats pour les cinq dernières années. Une ligne trace la moyenne des quatre dernières années.

Ces graphiques permettent aussi de situer les résultats de la dernière année par rapport à la **zone d'écart moyen**. L'écart moyen est calculé à partir de la moyenne des différences entre les données de chacune des années par rapport à la moyenne des quatre dernières années. Visuellement, il s'agit de la zone comprise entre les lignes « écart + » et « écart - ». Les résultats qui s'éloignent de cette zone méritent une attention particulière du CSP.

Des graphiques circulaires, ou de type « *pointe de tarte* », accompagnent également des histogrammes afin d'illustrer plus précisément la répartition des catégories d'événements plus préoccupants.

Notez que les données de cette section concernent l'ensemble du territoire couvert par les effectifs du poste de la Ville de Lebel-sur-Quévillon. Les résultats pour chacune des municipalités vous sont présentés en annexes.

Un écart aux données présentées dans les rapports annuels précédents peut être attribuable à la modification du statut ou à l'évolution d'un dossier après la production du rapport annuel.

À surveiller : Depuis le mois de juin 2017, certains postes MRC ont été convertis en postes mixtes et gèrent désormais aussi le travail fait sur les autoroutes. Ce changement a pour conséquence d'ajouter les statistiques autoroutières à même celles de la MRC.

Statistiques extraites du Tableau de bord le : 2023-05-03

RAPPORT ANNUEL D'ACTIVITÉS

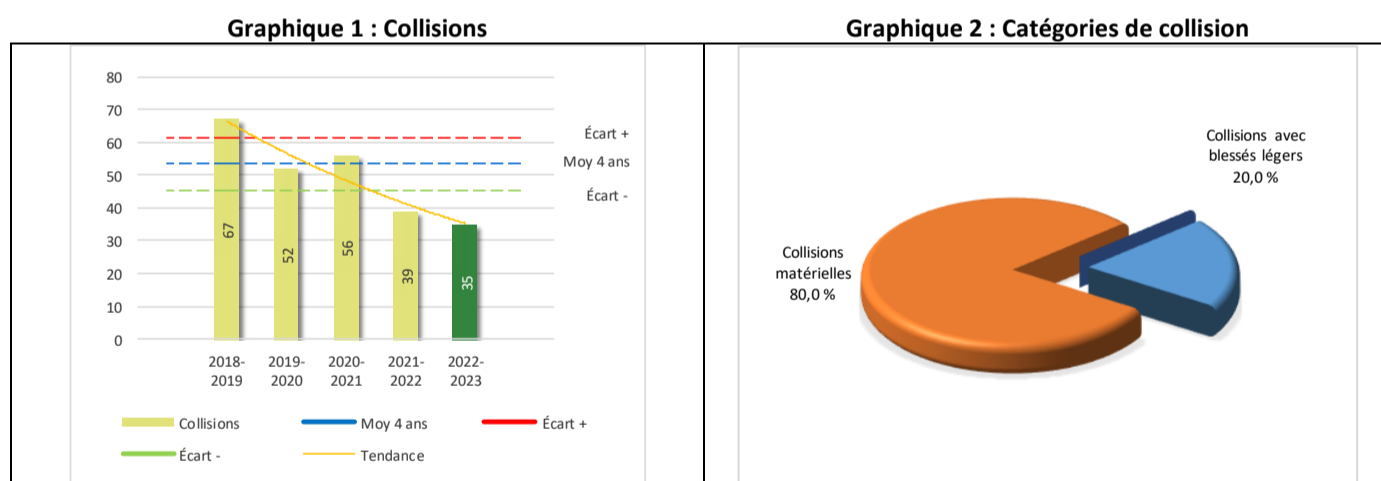
La sécurité des réseaux de transport

Tableau 1 Nombre de collisions et d'interventions couvertes sur le territoire au cours des dernières années

		2018-2019	2019-2020	2020-2021	2021-2022	2022-2023
Collisions						
	Collisions mortelles	0	0	2	1	0
	Collisions avec blessés graves	0	1	0	0	0
	Collisions avec blessés légers	16	9	10	11	7
	Autres collisions avec blessés ¹	1	4	1	3	0
	Collisions matérielles	50	38	43	24	28
	Sous-total :	67	52	56	39	35
Interventions						
	Avertissements nautiques	4	0	0	25	0
	Capacités affaiblies	14	17	11	11	11
	Autres crimes ²	8	5	11	6	6
	Constats provinciaux	614	603	906	773	776
	Constats municipaux	256	240	213	191	144
	AVVR ³	3	12	11	8	3
	Avertissements	452	767	530	264	748
	Sous-total :	1 351	1 644	1 682	1 278	1 688

- 1 La catégorie « Autres collisions avec blessés » comprend les cas survenus hors des chemins publics.
- 2 La catégorie « Autres crimes » comprend les cas de conduite dangereuse, de poursuite, de délit de fuite, de conduite de véhicule routier pendant une interdiction (de conduire).
- 3 Avis de vérification d'un véhicule routier.

Évolution du nombre de collisions au cours des dernières années depuis le 1^{er} avril et portrait par catégories de collisions pour l'année courante



Collisions

Le graphique 1 permet de constater une tendance à la baisse du bilan routier au cours des cinq dernières années. Le total des collisions de l'année courante, qui est de 35 se situe en dessous de l'écart moyen inférieur. Le bilan des collisions de l'année courante démontre une amélioration significative par rapport aux années antérieures.

La variation la plus importante se situe au niveau des collisions avec blessés légers qui affichent une baisse de 4 par rapport à l'année précédente. Cette amélioration est en accord avec la tendance observée pour les quatre années précédentes de ce type de collision.

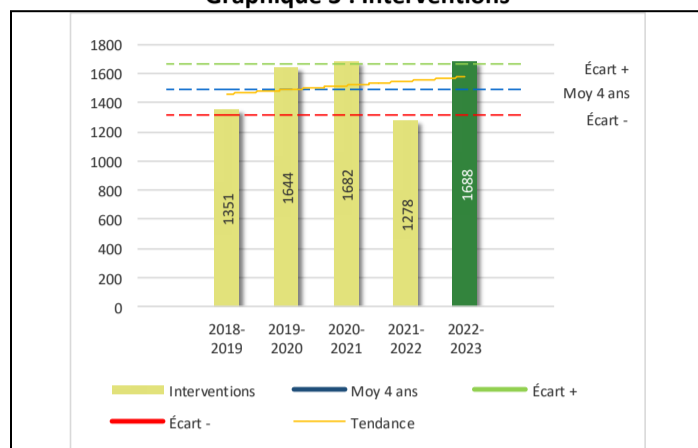
Cette variation peut s'expliquer par l'augmentation de nos présences et de nos interventions sur le réseau routier supérieur, et également, par la sensibilisation que nous effectuons en région pour la sécurité routière par le biais du programme « Fais pas l'autruche »⁵.

⁵ <https://www.sq.gouv.qc.ca/services/campagnes/fais-pas-autruche/>

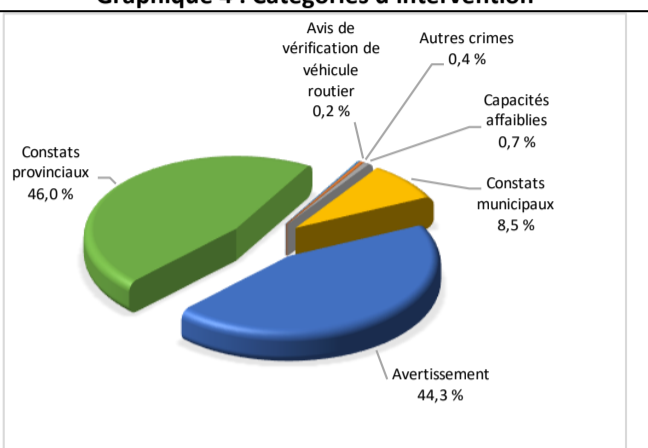
RAPPORT ANNUEL D'ACTIVITÉS

Évolution du nombre d'interventions au cours des dernières années et portrait par catégories d'intervention pour l'année courante

Graphique 3 : Interventions



Graphique 4 : Catégories d'intervention



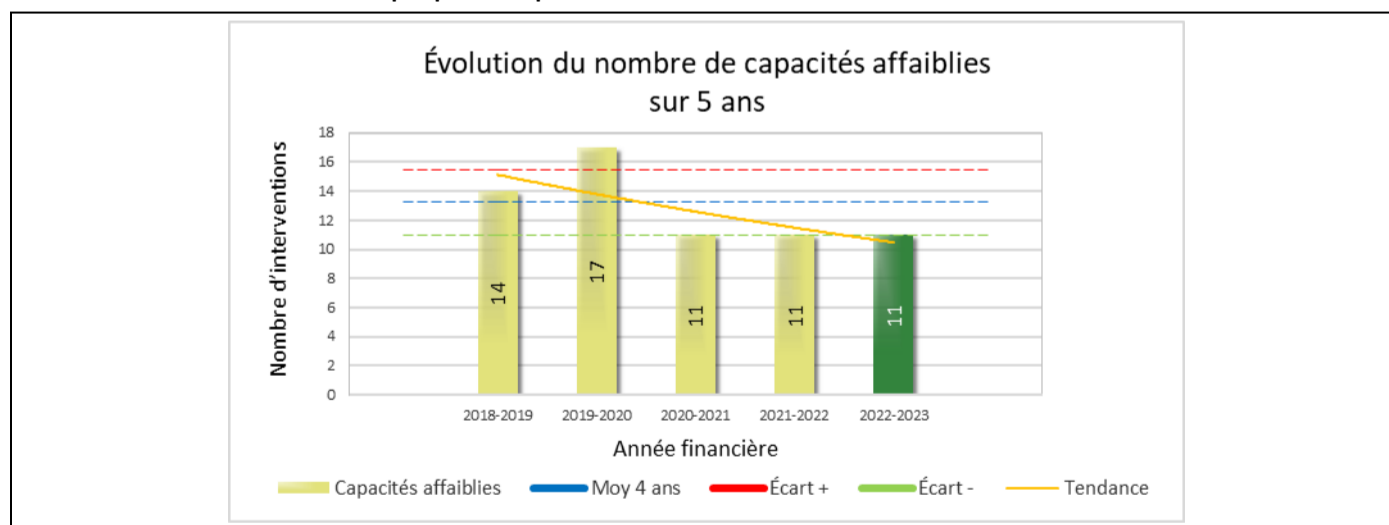
Interventions

Le graphique 3 présente une augmentation du nombre d'interventions réalisées au cours de l'année courante par rapport aux années précédentes. Les résultats de l'année courante se situent au-dessus de l'écart supérieur ce qui signifie que les résultats présentent une amélioration statistiquement significative par rapport au bilan des quatre dernières années de la MRC.

La variation la plus importante se situe au niveau des avertissements qui affichent une augmentation de 484 interventions par rapport à l'année précédente.

Cette variation peut s'expliquer par une bonne planification et une bonne mobilisation au niveau des activités en sécurité routière. De plus, la fin des mesures sanitaires a rétabli la circulation normale sur le réseau supérieur.

Graphique 5 : Capacités affaiblies au cours des dernières années



Le graphique 5 présente l'évolution de capacités affaiblies par l'alcool ou la drogue. Le nombre est égal par rapport à l'année dernière est constatée pour l'année en cours.

Cette stabilité peut s'expliquer par nos actions de sensibilisation et de prévention réalisées dans la communauté.

RAPPORT ANNUEL D'ACTIVITÉS

Règlements municipaux

Tableau 2 Nombre de constats émis pour des infractions aux règlements municipaux sur le territoire au cours des dernières années

Domaine	2018-2019	2019-2020	2020-2021	2021-2022	2022-2023
1) Alarmes ¹	0	0	0	0	1
2) Vente	0	0	0	0	0
3) Circulation ²	8	6	6	5	4
4) Paix, bon ordre et sécurité publique	17	13	10	10	21
5) Nuisance	3	1	4	1	6
Total :	28	20	20	16	32

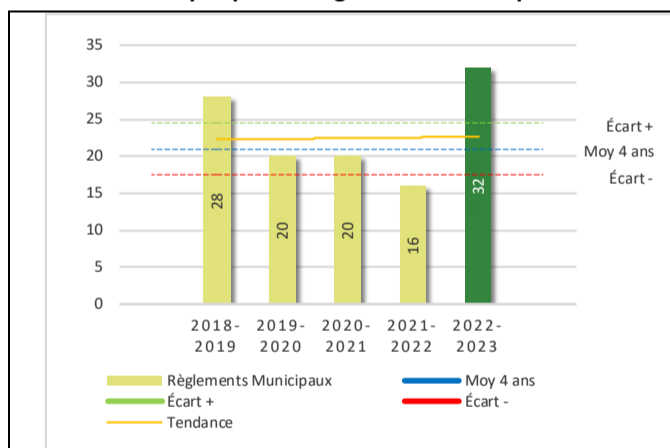
1 Les « Alarmes » du Tableau 2 font référence à des constats municipaux émis en vertu de la réglementation existante suite à des déplacements non fondés; tandis que les « Alarmes » du Tableau 3 sont des alarmes relayées par un central au CGA donnant lieu à un déplacement, mais pas nécessairement à un constat.

2 Types d'infraction de la circulation : endroits interdits, virages en « U », avertissement sonore, crissement des pneus, courses, et autres infractions impliquant des piétons, des animaux, des véhicules lourds, des véhicules d'urgence, etc.

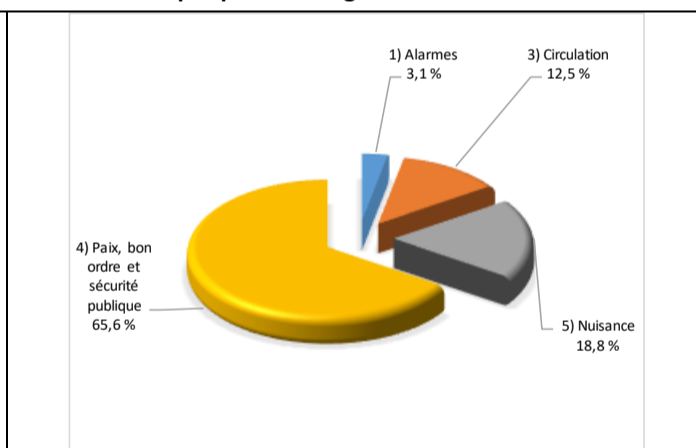
Le nombre de constats émis pour des infractions aux règlements municipaux a connu une augmentation au cours de la dernière année. Les policiers ont émis un total de 32 constats.

Évolution du nombre de constats émis pour des infractions aux règlements municipaux au cours des dernières années et portrait par catégories d'intervention pour l'année courante

Graphique 6 : Règlements municipaux



Graphique 7 : Catégories d'intervention



Le graphique 6 démontre que le nombre de constats municipaux émis cette année est supérieur au nombre moyen de constats émis depuis les quatre dernières années.

Les résultats de l'année courante se situent au-dessus de l'écart supérieur. Les résultats présentent une amélioration statistiquement significative par rapport au bilan des quatre dernières années de la MRC.

RAPPORT ANNUEL D'ACTIVITÉS

Cartes d'appel

Depuis le 1^{er} décembre 2021, une nouvelle priorité a été ajoutée, soit la priorité 0. Il est donc possible qu'une baisse du total des cartes d'appel de priorité 1 soit observée.

Les définitions des priorités sont les suivantes :

- **Priorité 0**
Événement *critique à très haut risque* pour la sécurité des personnes et nécessitant une *intervention policière immédiate*.
- **Priorité 1**
Événement *à risque* ou nécessitant une *intervention policière rapide*.
- **Priorité 2**
Événement *sans risque* pour la sécurité des personnes et pour lequel *l'intervention policière est différée, avec déplacement* policier, sur rendez-vous ou après avoir répondu aux événements P0 ou P1 en cours.
- **Priorité 3**
Événement *sans risque* pour la sécurité des personnes et pour lequel *l'intervention policière est différée, sans déplacement* policier, sur rendez-vous téléphonique avec un membre du Centre de réponse aux citoyens (CRC) ou avec un patrouilleur; ou bien par déplacement du citoyen au poste de la Sûreté.

Ce rapport d'activités étant lié aux ententes de service pour la desserte en MRC, les cartes d'appel issues de communautés autochtones ne sont plus compilées depuis le 1^{er} février 2023. Celles-ci font l'objet d'une reddition de compte distincte. Les données antérieures sur les cartes d'appel ont été rétroactivement corrigées pour faciliter la comparaison avec les présentes données.

Tableau 3 Nombre de cartes d'appel sur le territoire au cours des dernières années

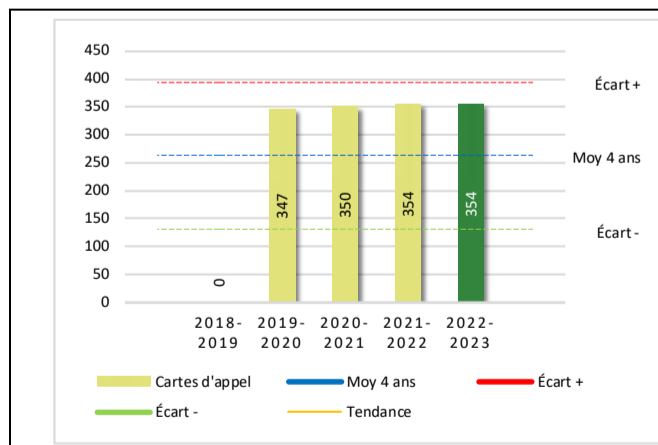
	2018-2019		2019-2020		2020-2021		2021-2022		2022-2023	
Priorité 0	0		0		0		3		25	
Priorité 1	0		150		132		132		119	
Priorité 2	0		173		191		186		177	
Priorité 3	0		24		27		33		33	
Total :	0		347		350		354		354	
Alarmes¹	NB	%	NB	%	NB	%	NB	%	NB	%
	0	N/A	41	12%	29	8%	27	8%	24	7%

¹ Les « Alarmes » du Tableau 2 font référence à des constats municipaux émis en vertu de la réglementation existante suite à des déplacements non fondés; tandis que les « Alarmes » du Tableau 3 sont des alarmes relayées par un central au CGA donnant lieu à un déplacement, mais pas nécessairement à un constat.

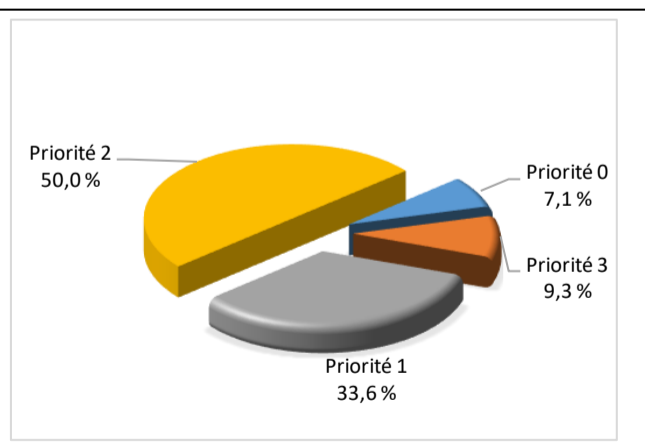
Le tableau 3 des cartes d'appel trace le portrait des données de l'année courante par catégories. Par rapport à l'année précédente, le nombre total de cartes d'appel a diminué de 9.

Évolution du nombre de cartes d'appel au cours des dernières années et portrait par types de priorité de cartes d'appel pour l'année courante

Graphique 8 : Nombre de cartes d'appel



Graphique 9 : Types de priorité de cartes d'appel



Le graphique 8 illustre la fluctuation du nombre total de cartes d'appel au cours des cinq dernières années. Nous constatons que le nombre de cartes d'appel enregistré pour cette année se situe dans la moyenne.

Le graphique 9 indique que les cartes d'appel de priorité 2 sont les plus nombreuses à être enregistrées pour cette année.

RAPPORT ANNUEL D'ACTIVITÉS

La criminalité

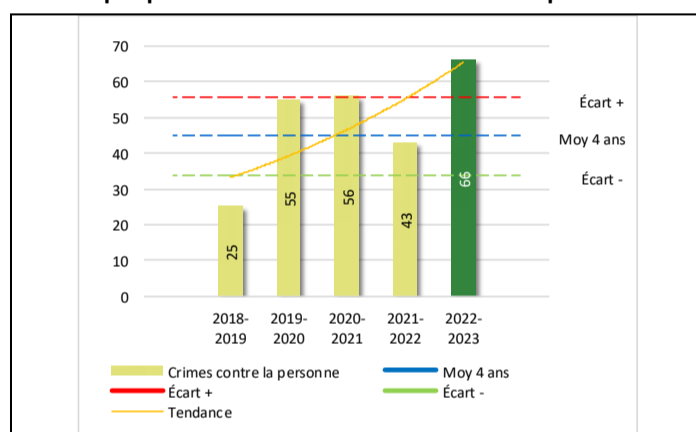
Tableau 4 Nombre de crimes contre la personne sur le territoire au cours des dernières années

	2018-2019	2019-2020	2020-2021	2021-2022	2022-2023
1000- Crimes contre la personne¹					
Infractions entraînant la mort	0	1	0	1	0
Agressions sexuelles	8	9	6	15	6
Voies de fait	10	27	26	14	35
Vols qualifiés	0	0	0	0	0
Autres crimes contre la personne ²	7	18	24	13	25
Crimes contre la personne :	25	55	56	43	66

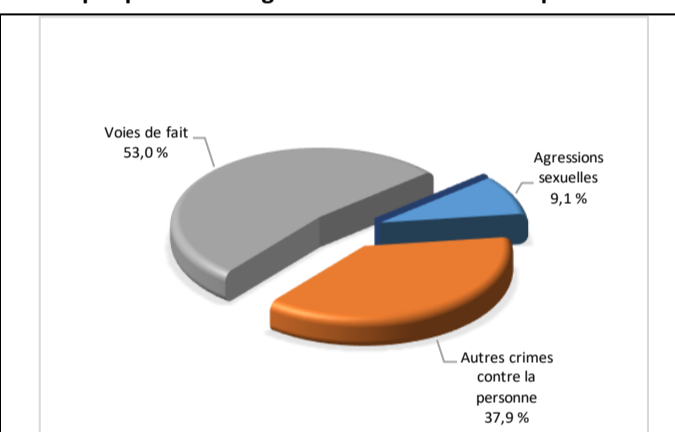
- 1 La section « Crimes contre la personne » présente le nombre de victimes d'actes criminels. Les sections suivantes présentent le nombre de dossiers opérationnels.
- 2 À titre informatif, les « Autres crimes contre la personne » incluent les cas d'enlèvement, de séquestration, d'extorsion, de profération de menaces, d'intimidation, etc.

Évolution du nombre de crimes contre la personne au cours des dernières années et portrait par catégories de crime contre la personne pour l'année courante

Graphique 10 : Nombre de crimes contre la personne



Graphique 11 : Catégories de crime contre la personne



Le graphique 10 présente le nombre de crimes contre la personne au cours des cinq dernières années. Nous constatons que la donnée de cette année se situe au-dessus de la moyenne.

Les résultats de l'année courante se situent au-dessus de l'écart supérieur. Les résultats accusent un recul statistiquement significatif par rapport au bilan des quatre dernières années de la MRC.

Le graphique 11 spécifie le nombre d'événements pour chacune des catégories des crimes contre la personne. Nous remarquons alors que les voies de fait sont le type de crimes le plus fréquent pour cette année.

Cette situation peut s'expliquer par le plan de déconfinement entraînant la levée des mesures sanitaires et ainsi, permettre à la population de reprendre leurs activités. De plus, avec la mise en production de l'usine Nordic Kraft, nous constatons une augmentation du nombre de travailleurs venant de plusieurs régions du Québec. Leur présence se fait sentir par des horaires en rotation (FIFO). L'augmentation des voies de fait et des agressions suivent la tendance provinciale.

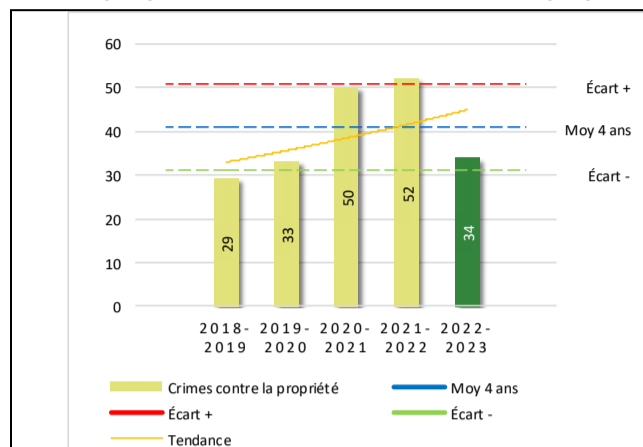
Tableau 5 Nombre de crimes contre la propriété sur le territoire au cours des dernières années

	2018-2019	2019-2020	2020-2021	2021-2022	2022-2023
2000- Crimes contre la propriété					
Incendies criminels	1	0	1	2	0
Introductions par effraction	2	9	8	11	5
Vols simples	8	7	7	7	9
Vols de véhicule	3	4	3	1	4
Recels	0	0	5	1	0
Fraudes	5	4	19	16	10
Méfais	10	9	7	14	6
Crimes contre la propriété :	29	33	50	52	34

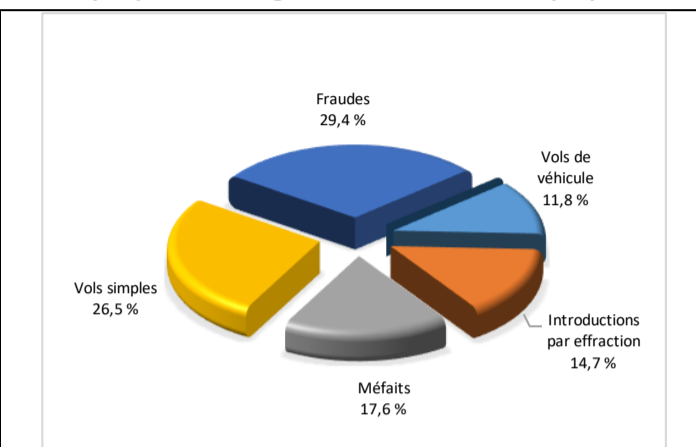
RAPPORT ANNUEL D'ACTIVITÉS

Évolution du nombre de crimes contre la propriété au cours des dernières années et portrait par catégories de crime contre la propriété pour l'année courante

Graphique 12 : Nombre de crimes contre la propriété



Graphique 13 : Catégories de crime contre la propriété



Le graphique 12 présente les crimes contre la propriété des cinq dernières années.

Les résultats de l'année courante se situent dans la zone d'écart moyen. Ils présentent une amélioration statistiquement significative par rapport au bilan des quatre dernières années de la MRC.

Le graphique 13 indique le nombre d'événements pour chacune des catégories de crimes contre la propriété. Nous remarquons alors que les fraudes sont le type de crimes le plus fréquent au cours de l'année.

Cette situation peut s'expliquer par une amélioration de la situation économique de la municipalité, par l'augmentation de nouveaux résidents et par la diminution du taux de chômage. Cependant, bien que la population soit soucieuse des risques potentiels de fraude, la proportion demeure élevée. Les fraudeurs utilisent des méthodes technologiques de plus en plus pointues.

Tableau 6 Autres criminalités et interventions sur le territoire au cours des dernières années

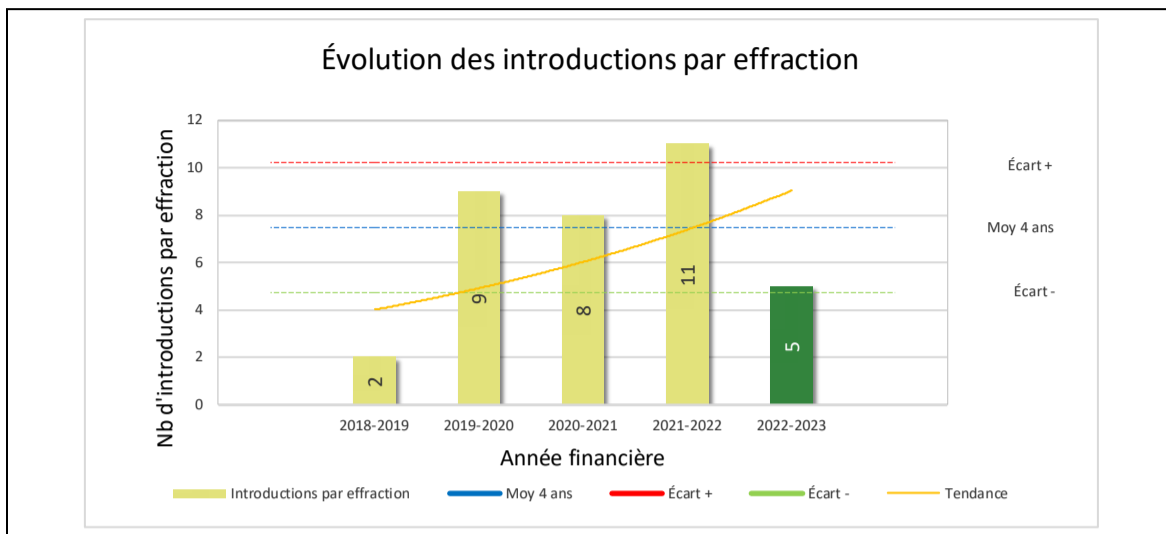
	2018-2019	2019-2020	2020-2021	2021-2022	2022-2023
Autres criminalités					
3000- Autres infractions au Code criminel ¹	17	20	25	25	27
4000 5000 - Loi régl. drogues et stupéfiants	3	2	2	2	4
6000- Infractions aux autres lois fédérales	0	1	3	0	0
7000- Infractions aux lois provinciales	0	3	8	27	8
Autres criminalités :	20	26	38	54	39
Activités policières					
A- Assistances	6	11	25	25	15
B- Permis	4	7	2	4	3
E- Enquêtes	31	42	31	28	28
F- Événements relatifs à la RACJ ²	19	20	28	28	24
P- Objets perdus ou trouvés	7	5	4	2	3
R- Interventions policières ³	74	74	103	116	107
V- Véhicules retrouvés ou remisés	10	7	12	6	3
X- Interpellation, observation et autre	23	51	29	30	6
Activités :	174	217	234	239	189
Total criminalité et activités :	248	331	378	388	328

1 La catégorie « Autres infractions au Code criminel » comprend différentes infractions telles : utilisation de monnaie contrefaite, avoir troublé la paix, évasion d'une garde légale, action indécente, production et distribution de pornographie juvénile, voyeurisme, leurre au moyen d'un ordinateur, appel téléphonique indécent, menace, incitation publique à la haine, etc.

2 La Régie des alcools, des courses et des jeux.

3 La catégorie « Interventions policières » comprend notamment les cas suivants : plainte de bruit, chicane de famille, service d'ordre, escorte de véhicule, affaire civile, transfert de détenu et de personne en crise, assistance au public, prise d'empreintes digitales, personne en détresse, etc.

GRAPHIQUE 14 : INTRODUCTIONS PAR EFFRACTION AU COURS DES DERNIÈRES ANNÉES



Le graphique 14 démontre que le nombre 5 de cette année est inférieur au nombre moyen de 8 depuis les quatre dernières années.

Ce type de crime présente une amélioration statistiquement significative par rapport aux années antérieures. Cette variation peut s'expliquer par le contexte économique favorable pour la municipalité de Lebel-sur-Quévillon.

OPS VULCAIN – COVID-19

La dernière année a été marquée par la pandémie mondiale de la COVID-19. Les impacts de celles-ci ont été moindre que les années précédentes.

Veillez noter que l'opération Vulcain a pris fin le 8 novembre 2022.

Cette section présente les différentes interventions réalisées dans le cadre de l'OPS Vulcain au cours de la dernière année.

- 1 activité de prévention (atténuation des impacts)
- Aucun constat d'infraction

INTERVENTIONS EN MILIEU SCOLAIRE / JEUNESSE⁶

Cette section présente les différentes interventions réalisées en milieu scolaire. Elles doivent donc être distinctes des informations insérées dans la section « Prévention » au début du rapport annuel.

Le nombre d'élèves rencontrés dans le tableau suivant est en lien avec les dossiers d'enquête ou de tous types de rencontres.

- Il n'y a pas de PIMS dans ce secteur.

INTERVENTIONS EN MILIEU SCOLAIRE / JEUNESSE	Année courante
Nombre d'enquêtes relatives au PIMS	0
Nombre d'élèves rencontrés	0
Nombre d'établissements scolaires où une enquête a eu lieu	0

Nombre d'établissements scolaires sur le territoire	2
---	---

⁶ La Sûreté est actuellement en négociation depuis le 1^{er} avril 2022 avec l'Association des policières et policiers provinciaux du Québec (APPQ) relativement au renouvellement du contrat de travail de ses membres. Pendant la durée de ces négociations, le personnel d'encadrement des postes de la Sûreté a mis en place une méthode alternative de collecte d'information des activités policières. Conséquemment et bien que les activités continuent d'être réalisées sur le terrain, il sera difficile de comparer les statistiques antérieures des postes avec celles qui sont et seront collectées et analysées pendant l'application des moyens de sensibilisation par les membres de l'APPQ.

INTERVENTIONS PAR DES UNITÉS DE SOUTIEN ET MESURES D'URGENCE

Cette section présente les interventions réalisées sur le territoire de la MRC par des unités de soutien régionales ou de mesures d'urgence au cours de l'année. Voici les détails de ces interventions.

- 14 juin : Technicien en scène de crime Abitibi – Témiscamingue – Nord-du-Québec (ATNQ)(mort humaine).
- 2 juillet : Technicien en scène de crime, unité nautique (mort humaine).
- 12 septembre : Division des enquêtes crimes majeurs ATNQ, Service identité judiciaire ATNQ, Balistique du Laboratoire de sciences judiciaires et de médecine légale (intimidation policier).
- Octobre et novembre: Division des enquêtes crimes majeurs ATNQ, Service identité judiciaire ATNQ, Balistique du Laboratoire de sciences judiciaires et de médecine légale (intimidation policier).

ACTIVITÉS DIGNES D'INTÉRÊT ET ÉVÉNEMENTS MAJEURS

Le bulletin d'information policière CSMRC vous présente les réalisations entreprises localement par la Sûreté en matière de sécurité routière et récréotouristique, enquêtes criminelles et prévention. Vous y trouverez des actions concrètes en réponse aux enjeux et préoccupations soulevés par vos élus en matière de sécurité publique. Ces bulletins sont disponibles au sq.gouv.qc.ca/bulletins/.

Voici les activités dignes d'intérêt et les événements majeurs ayant eu lieu au cours de l'année et qui n'ont pas été mentionnés dans les sections précédentes.

- 4 au 5 juin 2022 : Opération sécurité en quad
- 10 au 16 juin 2022 : Opération nationale concertée « Vitesse »
- 15 au 21 juin 2022 : Semaine québécoise de la sécurité nautique
- 23 au 26 juin 2022 : Plusieurs opérations en sécurité routière lors de la longue fin de semaine de la fête nationale
- 30 juin au 3 juillet 2022 : Plusieurs opérations en sécurité routière lors de la longue fin de semaine de la fête du Canada
- juillet : Noyade au Lac Quévillon
- 22 juillet au 1^{er} août 2022 : Plusieurs opérations en sécurité routière lors des vacances de la construction
- 29 au 31 juillet 2022 : Opération nationale concertée - Sécurité nautique
- 12 septembre 2022 : Arrestation d'un citoyen pour intimidation envers un policier et pour avoir utilisé une arme à feu dans un dessein dangereux
- 7 au 10 octobre 2022 : Opération Nationale concertée « Long weekend de l'action de Grâce »
- 21 au 27 octobre 2022 : Opération Nationale concertée « Partage de la route (usagers vulnérables) »
- 11 au 17 novembre 2022 : Opération Nationale concertée « Distraction (cellulaire) »
- 25 novembre 2022 au 5 janvier 2023 : Opération Nationale concertée « Alcool et drogues au volant »

La Sûreté effectue une révision de courtoisie pour ce rapport.