



# RAPPORT ANNUEL D'ACTIVITÉS

POSTE DE LA MRC  
DE LOTBINIÈRE  
DE LA SÛRETÉ DU QUÉBEC

DU 1<sup>ER</sup> AVRIL 2022  
AU 31 MARS 2023



## LISTE DES ABRÉVIATIONS, DES SIGLES ET DES ACRONYMES

|            |  |
|------------|--|
| APPQ       | Association des policières et policiers du Québec  |
| ASRP       | Approche stratégique en résolution de problèmes  |
| AVVR       | Avis de vérification d'un véhicule routier   |
| Bimestre   | Période de deux mois consécutifs   |
| BCSO       | Bureau de coordination et de soutien opérationnel  |
| CGA        | Centre de gestion des appels   |
| CRC        | Centre de réponse aux citoyens   |
| CSMRC      | Centre de services MRC   |
| CSP        | Comité de sécurité publique  |
| DG         | Directeur général  |
| DGA        | Directeur général adjoint  |
| ÉMIPIIC    | Équipe mixte d'intervention - Policiers et intervenants<br>communautaires                      |
| MRC        | Municipalité régionale de comté  |
| NSPP       | Normes et standards en police de proximité   |
| OPS        | Opération spéciale   |
| PARL       | Plan d'activité régional et local  |
| PIMS / PIJ | Programme d'intervention en milieu scolaire /<br>Policier intervenant jeunesse (projet pilote) |
| PLI-Élus   | Plan de lutte contre l'intimidation des élus et<br>des gestionnaires municipaux                |
| RACJ       | Régie des alcools, des courses et des jeux   |
| SIGMA      | Système informatisé de la gestion des mobiles et des appels                                    |
| SRAO       | Système de répartition des appels par ordinateur   |
| TAQ        | Tableau d'activités quotidiennes   |
| TBG        | Tableau de bord de gestion   |

## MOT DU RESPONSABLE DE POSTE

---



C'est avec plaisir que je vous présente le rapport annuel d'activités du poste de la MRC de Lotbinière de la Sûreté du Québec pour l'année financière 2022-2023. Conformément à nos engagements ainsi qu'aux priorités déterminées par le CSP, le déploiement de nos actions se poursuit sur l'ensemble du territoire couvert. Le 24 mars dernier, le centre de services Lotbinière-Appalaches a été créé et le poste de la MRC de Lotbinière y est maintenant rattaché.

Vous retrouverez notamment dans ce rapport, les activités réalisées en lien avec les priorités locales ainsi que les statistiques relatives à la sécurité routière, aux règlements municipaux, aux événements criminels et finalement, celles au traitement des cartes d'appel.

Ce rapport et ses résultats vous permettront d'assurer le suivi de la performance des services de la Sûreté du Québec.

Sergent Steeve Fortin  
Responsable du poste de la MRC de Lotbinière

# RAPPORT ANNUEL D'ACTIVITÉS

## PRIORITÉS LOCALES<sup>2</sup>

Voici les priorités locales identifiées par le CSP pour l'année 2022-2023 et le bilan des activités réalisées.

### *Priorité 1 : Contribuer à l'amélioration du bilan routier par les interventions ciblées*

| DESCRIPTION DES ACTIVITÉS   | COMMENTAIRES   | NB ACTIVITÉS      |
|---|--|-------------------|
| Sécurité routière   | Opérations nationales concertées (ONC): <ul style="list-style-type: none"> <li>• Comportements imprudents en avril</li> <li>• Vitesse en juin</li> <li>• Partage de la route en octobre</li> <li>• Distraction au volant en novembre</li> </ul>  | n.d. <sup>2</sup> |
| Intervenir pour cause de vitesse                                      | Le moment et l'emplacement des opérations vitesse sont déterminés en fonction des sites accidentogènes et des périodes d'achalandage.  |                   |
| Intervenir pour l'utilisation du cellulaire et texto en conduisant    | Des interventions ciblées ont eu lieu au cours de l'année dans différentes municipalités de la MRC.  |                   |
| Intervenir sur l'absence du port de la ceinture de sécurité           |  |                   |
| Intervenir dans la cause alcool/drogue                                | ONC Alcool/Drogue au volant du 2 déc. 2022 au 2 janv. 2023   |                   |
| Intervenir sur la sécurité du transport scolaire                      | Lors de ces opérations, les patrouilleurs effectuent des opérations radar et s'assurent du respect des traverses piétonnières dans les zones scolaires. Opérations de préventions et sensibilisations aux abords de l'ensemble des écoles de la MRC durant les 2 premières semaines d'école. |                   |
| Intervenir dans les zones scolaires                                   | Opération cinémomètre vivant près des écoles du territoire en décembre 2022.   |                   |
| Opérations Transpec   | Sécuriser le transport scolaire.   |                   |
| Réaliser des Opérations concertées « Impact »                         | Au minimum une opération par municipalité du territoire a été effectuée au cours de l'année. Bonification de la présence et la prévention sur la route 269 dans Chaudière-Appalaches. Patrouille avec les contrôleurs routiers à Saint-Gilles  |                   |
| Réaliser le mandat national de surveillance des sites de construction | Présences sur l'Autoroute 20 dans les secteurs de Saint-Apollinaire et Saint-Janvier-de-Joly   |                   |
| Patrouille à pied   | Dans les parcs et autres endroits publics et près des zones scolaires, résidentielles et commerciales. Lors des festivals tenus dans la MRC.   |                   |
| Patrouille à vélo   | Mois de mai : mois du vélo   |                   |
| Patrouille équestre   | 11 mai et 13 juin 2022: Opération près de l'école des Sentiers de Saint-Apollinaire  |                   |

### *Priorité 2 : Réaliser des opérations de surveillance en regard des véhicules récréotouristiques (quad, motoneige et bateau)*

| DESCRIPTION DES ACTIVITÉS                                       | COMMENTAIRES  | NB ACTIVITÉS      |
|---|---|-------------------|
| Patrouille en motoneiges  | Entente de collaboration avec le CSMRC Saint-Georges de Beauce pour de la patrouille conjointe. ONC sécurité en motoneige en janvier 2023 | n.d. <sup>2</sup> |
| Patrouille avec véhicules aux abords des sentiers de motoneiges |   |                   |
| Patrouille en quad  | ONC à l'égard des véhicules récréatifs quad en juin   |                   |
| Patrouille avec véhicules aux abords des sentiers de quad       |   |                   |

<sup>2</sup> La Sûreté est actuellement en négociation depuis le 1<sup>er</sup> avril 2022 avec l'Association des policières et policiers provinciaux du Québec (APPQ) relativement au renouvellement du contrat de travail de ses membres. Pendant la durée de ces négociations, le personnel d'encadrement des postes de la Sûreté a mis en place une méthode alternative de collecte d'information des activités policières. Conséquemment et bien que les activités continuent d'être réalisées sur le terrain, il sera difficile de comparer les statistiques antérieures des postes avec celles qui sont et seront collectées et analysées pendant l'application des moyens de sensibilisation par les membres de l'APPQ.

## DEMANDES PONCTUELLES DES ÉLUS ET DES CITOYENS

Voici les demandes ponctuelles des élus et des citoyens qui ont été adressées à la Sûreté au cours de la dernière année.

| DESCRIPTION DES DEMANDES<br>(ACTION* V, T, C) |   | COMMENTAIRES                        | Nb<br>REQUÊTES |
|---|---|-------------------------------------|----------------|
| Vitesse dans zone scolaire                    | T | Saint-Apollinaire                   | 1              |
| Vitesse                                       | C | Notre-Dame-du-Sacré-Cœur-d'Issoudun | 1              |
| Cinémomètre                                   | C | Saint-Gilles                        | 1              |

### \*LÉGENDE

**(V) En validation** : Requêtes reçues et en période d'évaluation afin de confirmer si elles sont fondées ou non et si elles nécessitent des interventions spécifiques.

**(T) En traitement** : Requêtes validées et fondées pour lesquelles des activités sont effectuées afin de régler la problématique visée (ex. : patrouilles, surveillances, radar, etc.).

**(C) Clos** : Requêtes qui sont résolues à la suite des activités effectuées ou qui sont non fondées.

## PRÉVENTION<sup>3</sup>

Toujours en réponse aux besoins et aux réalités locales, les postes de la Sûreté tiennent des activités de prévention dans l'ensemble des municipalités qu'ils desservent, c'est-à-dire des mesures proactives et non pénales, qui ont pour but spécifique de réduire la criminalité en agissant sur les facteurs qui la déterminent, sur les circonstances et l'environnement dans lesquels sont commis les délits.

La grande majorité des activités de prévention se tiennent au quotidien, dans le cadre des interventions de l'ensemble des patrouilleurs.

Voici les principales activités de prévention réalisées au cours de la dernière année :

### Activités de prévention réalisées au cours de l'année

| DESCRIPTION DES ACTIVITÉS                          | COMMENTAIRES   | Nb ACTIVITÉS      |
|--|--|-------------------|
| Sécurité / Aînés                                   | Participation du directeur de poste à une table de concertation de la MRC sur le sujet | n.d. <sup>3</sup> |
| Sécurité / Cybercriminalité                        | Conférences dans les écoles par le PIJ   |                   |
| Violence entre partenaires intimes/ intrafamiliale | Participation du directeur de poste à une table de concertation de la MRC sur le sujet |                   |
| Sécurité des enfants                               | Conférences par la PIJ dans les écoles du territoire                                   |                   |
| Autres activité préventive                         | Conférences et activités de visibilité dans les écoles                                 |                   |
| Atténuation d'impact                               | Lors d'une disparition à Saint-Antoine et lors de collisions mortelles                 |                   |
| Alcool et drogue                                   | En prévention avant les bals des finissants dans les 2 écoles secondaires de la MRC    |                   |
| Vélo   | Informations de prévention données par les cadets lors de leurs sorties                |                   |
| Zone et transport scolaire                         | Opération de visibilité par les patrouilleurs dans les zones scolaires                 |                   |

<sup>3</sup> La Sûreté est actuellement en négociation depuis le 1<sup>er</sup> avril 2022 avec l'Association des policières et policiers provinciaux du Québec (APPQ) relativement au renouvellement du contrat de travail de ses membres. Pendant la durée de ces négociations, le personnel d'encadrement des postes de la Sûreté a mis en place une méthode alternative de collecte d'information des activités policières. Conséquemment et bien que les activités continuent d'être réalisées sur le terrain, il sera difficile de comparer les statistiques antérieures des postes avec celles qui sont et seront collectées et analysées pendant l'application des moyens de sensibilisation par les membres de l'APPQ.

## POLICE DE PROXIMITÉ<sup>4</sup>

La Sûreté du Québec s'est formellement engagée dans une approche professionnelle de type communautaire. Cette philosophie de travail comprend les cinq grands principes suivants :

- La présence familière;
- La qualité du service aux citoyens;
- Le partenariat avec la population;
- La consultation de la clientèle;
- La résolution de problèmes.

Cette section présente les principales activités réalisées par l'approche de police de proximité.

### Présence familière et parrainage

À la Sûreté du Québec, la présence familière s'exprime par le programme de parrainage des municipalités.

Voici les principales activités de parrainage (qui visent la création de liens privilégiés avec les acteurs clés de la municipalité) ayant pour objectif la capacité d'être proactif dans la résolution de problématiques en matière de sécurité publique. Ces activités sont en lien avec les priorités locales identifiées par le CSP.

| DESCRIPTION DES ACTIVITÉS  | COMMENTAIRES   | NB<br>ACTIVITÉS   |
|--|--|-------------------|
| Communications avec : <ul style="list-style-type: none"> <li>• DG et ÉLUS</li> <li>• Un acteur clé des SERVICES MUNICIPAUX (chef pompier, inspecteur municipal, responsable des travaux publics, etc.)</li> <li>• Un acteur clé du MILIEU SCOLAIRE (directeur d'école, brigadier, transporteur scolaire, etc.)</li> <li>• Un acteur clé du MILIEU DE LA SANTÉ (intervenant clinique médicale, centre hospitalier, etc.)</li> <li>• Un acteur clé du MILIEU COMMUNAUTAIRE ET DES AFFAIRES (maison des jeunes, groupes d'entraide, leader communautaire, culturel et autochtone, commerçants, etc.)</li> </ul> | Contacts, échanges, identification, résolution et suivi de problématiques et participation à des comités   | n.d. <sup>4</sup> |
| Communication avec un partenaire en sécurité publique (Ministère des Transports et de la mobilité durable, SAAQ, Contrôle routier Québec, etc.)  | Contacts, échanges et identification de problématiques   |                   |
| Présence / participation à une activité SPORTIVE   | Lors de parties de hockey à l'aréna de Saint-Gilles et Saint-Agapit<br>Tour cycliste de Lotbinière<br>Gala de boxe à Saint-Agapit  |                   |
| Présence / participation à une activité SOCIALE ou CULTURELLE  | Festival Good-Vibe de Sainte-Agathe-de-Lotbinière<br>Foire agricole de Saint-Agapit<br>Présence dans le cadre du Festival Country Lotbinière<br>Présence lors des activités de la Saint-Jean-Baptiste dans plusieurs municipalités de la MRC |                   |
| Présence / participation à découvrir le MILIEU POLICIER, dont la Journée de l'élu municipal  | Rencontres d'élèves du primaire (6 <sup>e</sup> année) et du secondaire.<br>Journée de patrouille avec les maires ou DG de Saint-Sylvestre et Notre-Dame-du-Sacré-Cœur-d'Issoudun  |                   |

<sup>4</sup> La Sûreté est actuellement en négociation depuis le 1<sup>er</sup> avril 2022 avec l'Association des policières et policiers provinciaux du Québec (APPQ) relativement au renouvellement du contrat de travail de ses membres. Pendant la durée de ces négociations, le personnel d'encadrement des postes de la Sûreté a mis en place une méthode alternative de collecte d'information des activités policières. Conséquemment et bien que les activités continuent d'être réalisées sur le terrain, il sera difficile de comparer les statistiques antérieures des postes avec celles qui sont et seront collectées et analysées pendant l'application des moyens de sensibilisation par les membres de l'APPQ.

# RAPPORT ANNUEL D'ACTIVITÉS

## Programme de cadets

Le Programme de cadets de la Sûreté existe depuis 2009. Au fil des années, le nombre de cadets, ainsi que le nombre de MRC intéressées à ce programme n'ont cessé d'augmenter. Les coûts liés au programme sont partagés entre la Sûreté et le partenaire municipal impliqué. De plus, depuis 2021, la Sûreté autorise la bonification du Programme de cadets avec l'ajout d'heures bonifiées, et ce, financées entièrement par les partenaires qui en font la demande.

À cet effet, la MRC de Lotbinière se prévaut des services de cadets depuis 2021. L'été dernier, 2 cadets sont venus bonifier l'offre de la Sûreté du Québec sur notre territoire.

Le Programme de cadets permet d'accentuer la visibilité de l'organisation sur son territoire, de soutenir le modèle de police de proximité et de bonifier l'offre de service en prévention de la criminalité. Il représente donc un service à valeur ajoutée pour plusieurs types de clientèle, soit les citoyens et les MRC/municipalités (visibilité), les cadets (recrutement et développement), les policiers (soutien) et la Sûreté.

Récemment, la raison d'être du Programme de cadets a été précisée, en fonction de trois objectifs mesurables, soit :

- Élargir le nombre d'activités de prévention, de parrainage ou de rapprochement avec les communautés, en période estivale.
- Offrir une expérience de travail au sein d'un milieu policier pour les étudiants aspirants policiers.
- Maintenir le nombre potentiel de candidats-cadets pour le recrutement de policiers de la Sûreté.

Les responsables de poste et les coordonnateurs désignés, de concert avec les élus, participent à la planification des tâches des cadets en considérant l'ensemble des besoins des partenaires et de la clientèle.

Voici les principales activités qui ont été effectuées par les cadets au cours de la dernière année.

| DESCRIPTION DES ACTIVITÉS   | COMMENTAIRES   | NB ACTIVITÉS |
|---|--|--------------|
| Surveillance à pied ou à vélo   | Dans un festival, parc, piste cyclable, école, événement sportif, événement culturel, camping, etc.  | 73           |
| Participation à un programme de prévention  | Présence dans les camps de jour (présentation sur l'intimidation et le vandalisme, le « kidnapping », la sécurité à vélo, etc.)<br>Prévention auprès des commerçants de la MRC | 12           |
| Participation à des événements particuliers ou des activités de visibilité de la Sûreté du Québec | Carrousel de la GRC à Saint-Patrice de Beaurivage  | 3            |

## Activités communautaires réalisées au cours de l'année

Cette section présente les activités communautaires dans lesquelles les membres du poste se sont impliqués au cours de la dernière année.

| DESCRIPTION ET COMMENTAIRES   |
|---|
| Mai : Semaine de la police – conférence dans les écoles secondaires   |
| Juin : Inauguration de la nouvelle caserne d'incendie de la municipalité de Saint-Agapit  |
| Septembre : Remise de verrous de pontet dans des commerces de Saint-Apollinaire et Saint-Narcisse-de-Beaurivage à l'occasion de la journée mondiale de la prévention du suicide |
| Octobre : Participation à un dîner « Soupe au caillou »; une activité de sensibilisation en lien avec la pauvreté.  |
| Décembre : Barrage de sensibilisation à l'égard des violences entre partenaires intimes à l'intersection du Boul. Laurier et de la Route 271 à Laurier-Station.                 |
| Janvier et février: Rencontre avec des nouveaux arrivants (Sainte-Croix-de-Lotbinière et Saint-Agapit). Conférence sur les Lois et la police canadienne.                        |

## STATISTIQUES OPÉRATIONNELLES

---

Cette section est consacrée aux statistiques de :

- Sécurité des réseaux de transport
- Règlements municipaux
- Cartes d'appel
- Criminalité

Les résultats qui vous sont présentés dans cette section vous permettront d'apprécier tout particulièrement la performance de la Sûreté au cours de la dernière année.

Afin de mettre ces données en perspective et d'en analyser l'évolution, vous pouvez également les comparer avec les données des quatre dernières années.

De plus, afin d'en faciliter l'analyse, ces données vous sont présentées à l'aide de deux types de graphiques.

Chacun des graphiques de type « *histogramme* » indique les résultats pour les cinq dernières années. Une ligne trace la moyenne des quatre dernières années.

Ces graphiques permettent aussi de situer les résultats de la dernière année par rapport à la **zone d'écart moyen**. L'écart moyen est calculé à partir de la moyenne des différences entre les données de chacune des années par rapport à la moyenne des quatre dernières années. Visuellement, il s'agit de la zone comprise entre les lignes « écart + » et « écart - ». Les résultats qui s'éloignent de cette zone méritent une attention particulière du CSP.

Des graphiques circulaires, ou de type « *pointe de tarte* », accompagnent également des histogrammes afin d'illustrer plus précisément la répartition des catégories d'événements plus préoccupants.

Notez que les données de cette section concernent l'ensemble du territoire couvert par les effectifs du poste de la MRC de Lotbinière. Les résultats pour chacune des municipalités vous sont présentés en annexes.

Un écart aux données présentées dans les rapports annuels précédents peut être attribuable à la modification du statut ou à l'évolution d'un dossier après la production du rapport annuel.

À surveiller : Depuis le mois de juin 2017, certains postes MRC ont été convertis en postes mixtes et gèrent désormais aussi le travail fait sur les autoroutes. Ce changement a pour conséquence d'ajouter les statistiques autoroutières à même celles de la MRC et donc d'affecter possiblement à la hausse les données statistiques (par exemple les constats provinciaux, les collisions, la criminalité et les cartes d'appel). Les données n'étant pas dissociables pour le moment, cette mise en garde sera valide jusqu'à ce qu'une solution soit trouvée.

Statistiques extraites du Tableau de bord le : 2023-05-03



# RAPPORT ANNUEL D'ACTIVITÉS

## La sécurité des réseaux de transport

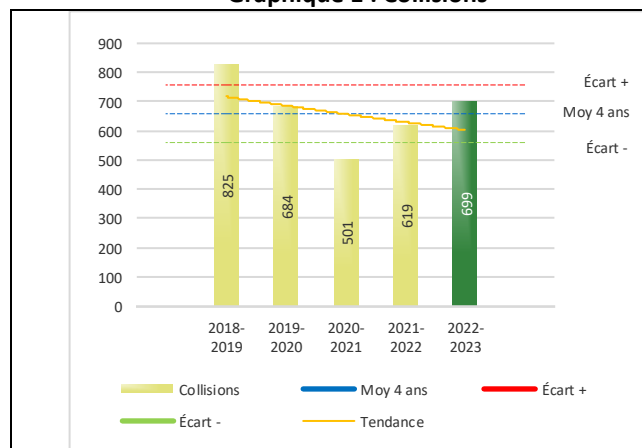
Tableau 1 Nombre de collisions et d'interventions couvertes sur le territoire au cours des dernières années

|                      |   | 2018-2019    | 2019-2020    | 2020-2021    | 2021-2022    | 2022-2023    |
|----------------------|---|--------------|--------------|--------------|--------------|--------------|
| <b>Collisions</b>    |   |              |              |              |              |              |
|                      | Collisions mortelles                        | 4            | 4            | 3            | 2            | 5            |
|                      | Collisions avec blessés graves              | 11           | 6            | 8            | 7            | 1            |
|                      | Collisions avec blessés légers              | 229          | 142          | 111          | 164          | 150          |
|                      | Autres collisions avec blessés <sup>1</sup> | 7            | 8            | 11           | 6            | 1            |
|                      | Collisions matérielles                      | 574          | 524          | 368          | 440          | 542          |
|                      | <b>Sous-total :</b>                         | <b>825</b>   | <b>684</b>   | <b>501</b>   | <b>619</b>   | <b>699</b>   |
| <b>Interventions</b> |   |              |              |              |              |              |
|                      | Avertissements nautiques                    | 0            | 0            | 0            | 0            | 0            |
|                      | Capacités affaiblies                        | 57           | 72           | 43           | 31           | 56           |
|                      | Autres crimes <sup>2</sup>                  | 68           | 70           | 41           | 19           | 26           |
|                      | Constats provinciaux                        | 2 438        | 2 517        | 2 668        | 2 157        | 2 099        |
|                      | Constats municipaux                         | 644          | 791          | 682          | 800          | 617          |
|                      | AVVR <sup>3</sup>                           | 55           | 105          | 97           | 87           | 71           |
|                      | Avertissements                              | 1 684        | 1 839        | 1 422        | 936          | 901          |
|                      | <b>Sous-total :</b>                         | <b>4 946</b> | <b>5 394</b> | <b>4 953</b> | <b>4 030</b> | <b>3 770</b> |

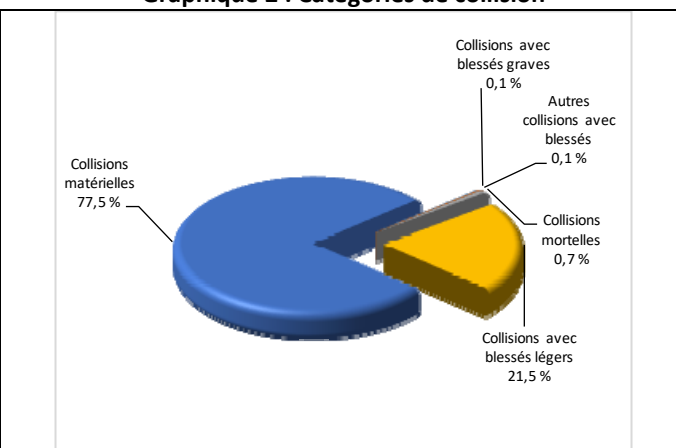
- 1 La catégorie « Autres collisions avec blessés » comprend les cas survenus hors des chemins publics.
- 2 La catégorie « Autres crimes » comprend les cas de conduite dangereuse, de poursuite, de délit de fuite, de conduite de véhicule routier pendant une interdiction (de conduire).
- 3 Avis de vérification d'un véhicule routier.

## Évolution du nombre de collisions au cours des dernières années depuis le 1<sup>er</sup> avril et portrait par catégories de collisions pour l'année courante

Graphique 1 : Collisions



Graphique 2 : Catégories de collision



### Collisions

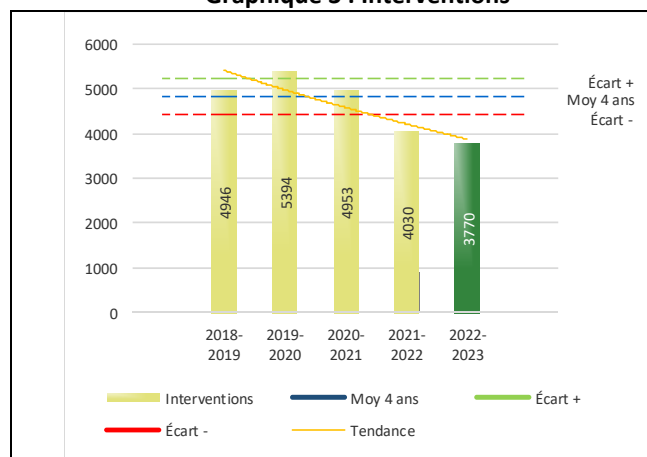
Le graphique 1 permet de constater une légère tendance à la baisse du bilan routier au cours des cinq dernières années. Le total des collisions de l'année courante, qui est de 699, se situe au milieu de la zone d'écart moyen. Le bilan des collisions de l'année courante est statistiquement stable par rapport à la moyenne des 5 dernières années.

La variation la plus importante se situe au niveau des collisions mortelles qui affichent une augmentation de 3 par rapport à l'année précédente. Cette détérioration est en opposition avec la tendance observée pour les quatre années précédentes de ce type de collision.

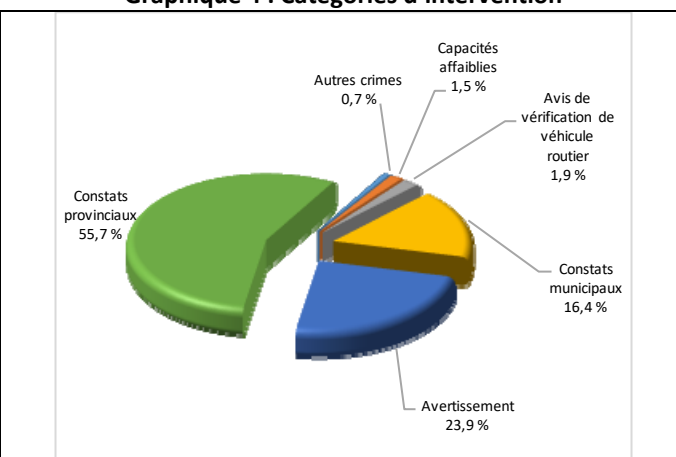
# RAPPORT ANNUEL D'ACTIVITÉS

## Évolution du nombre d'interventions au cours des dernières années et portrait par catégories d'intervention pour l'année courante

Graphique 3 : Interventions



Graphique 4 : Catégories d'intervention



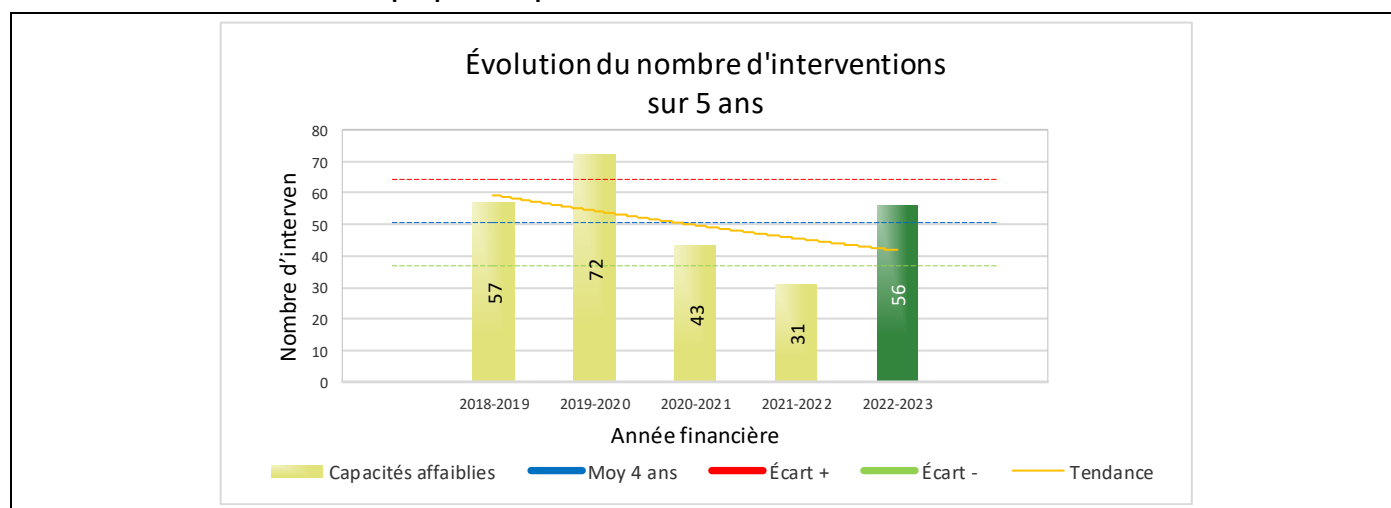
### Interventions

Le graphique 3 présente une diminution du nombre d'interventions réalisées au cours de l'année courante par rapport aux années précédentes. Les résultats de l'année courante se situent en dessous de l'écart inférieur ce qui signifie que les résultats accusent un recul statistiquement significatif par rapport au bilan des quatre dernières années de la MRC.

La variation la plus importante se situe au niveau des interventions pour capacités affaiblies qui affichent une augmentation de 25 interventions par rapport à l'année précédente.

Cette variation peut s'expliquer par la reprise des activités sociales suite à la fin des restrictions liées à la pandémie COVID-19.

Graphique 5 : Capacités affaiblies au cours des dernières années



Le graphique 5 présente l'évolution des interventions au niveau des capacités affaiblies. Une augmentation de 25 interventions par rapport à l'année dernière est constatée pour l'année en cours.

# RAPPORT ANNUEL D'ACTIVITÉS

## Règlements municipaux

**Tableau 2** Nombre de constats émis pour des infractions aux règlements municipaux sur le territoire au cours des dernières années

| Domaine                                 | 2018-2019  | 2019-2020  | 2020-2021  | 2021-2022  | 2022-2023  |
|---|------------|------------|------------|------------|------------|
| 1) Alarmes <sup>1</sup>                 | 1          | 0          | 0          | 0          | 0          |
| 2) Vente                                | 1          | 0          | 0          | 0          | 1          |
| 3) Circulation <sup>2</sup>             | 177        | 164        | 188        | 274        | 145        |
| 4) Paix, bon ordre et sécurité publique | 90         | 76         | 39         | 35         | 36         |
| 5) Nuisance                             | 26         | 22         | 21         | 12         | 5          |
| <b>Total :</b>                          | <b>295</b> | <b>262</b> | <b>248</b> | <b>321</b> | <b>187</b> |

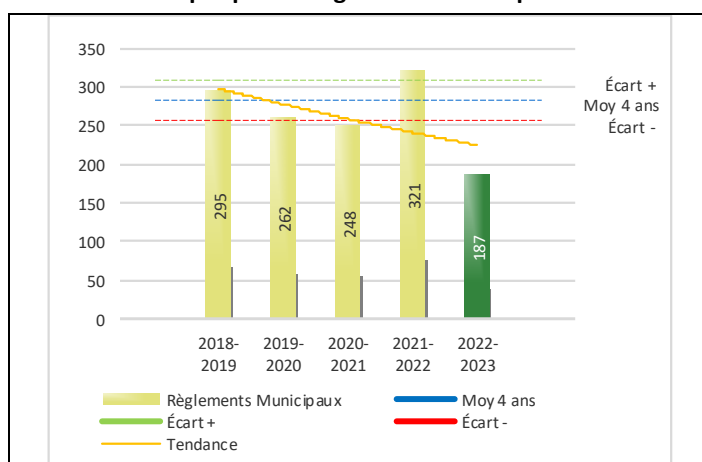
1 Les « Alarmes » du Tableau 2 font référence à des constats municipaux émis en vertu de la réglementation existante suite à des déplacements non fondés; tandis que les « Alarmes » du Tableau 3 sont des alarmes relayées par un central au CGA donnant lieu à un déplacement, mais pas nécessairement à un constat.

2 Types d'infraction de la circulation : endroits interdits, virages en « U », avertissement sonore, crissement des pneus, courses, et autres infractions impliquant des piétons, des animaux, des véhicules lourds, des véhicules d'urgence, etc.

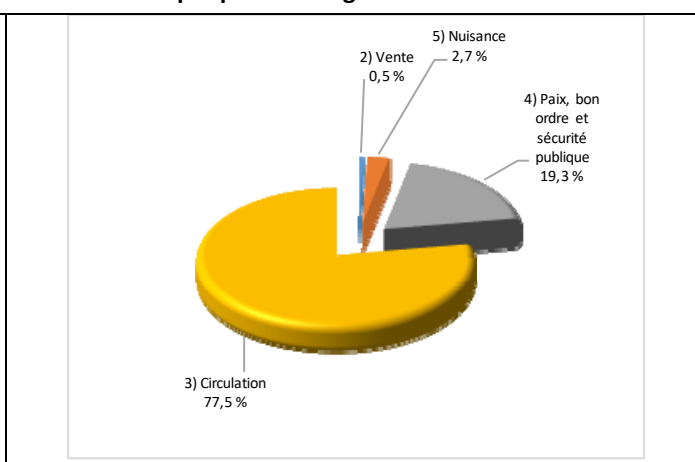
Le nombre de constats émis pour des infractions aux règlements municipaux a connu une diminution au cours de la dernière année. Les policiers ont émis un total de 187 constats.

## Évolution du nombre de constats émis pour des infractions aux règlements municipaux au cours des dernières années et portrait par catégories d'intervention pour l'année courante

**Graphique 6 : Règlements municipaux**



**Graphique 7 : Catégories d'intervention**



Le graphique 6 démontre que le nombre de constats municipaux émis cette année est inférieur au nombre moyen de constats émis depuis les quatre dernières années.

Les résultats de l'année courante se situent en dessous de l'écart inférieur. Les résultats accusent un recul statistiquement significatif par rapport au bilan des quatre dernières années de la MRC.

# RAPPORT ANNUEL D'ACTIVITÉS

## Cartes d'appel

Depuis le 1<sup>er</sup> décembre 2021, une nouvelle priorité a été ajoutée, soit la priorité 0. Il est donc possible qu'une baisse du total des cartes d'appel de priorité 1 soit observée.

Les définitions des priorités sont les suivantes :

- **Priorité 0**  
Événement *critique à très haut risque* pour la sécurité des personnes et nécessitant une *intervention policière immédiate*.
- **Priorité 1**  
Événement *à risque* ou nécessitant une *intervention policière rapide*.
- **Priorité 2**  
Événement *sans risque* pour la sécurité des personnes et pour lequel *l'intervention policière est différée, avec déplacement* policier, sur rendez-vous ou après avoir répondu aux événements P0 ou P1 en cours.
- **Priorité 3**  
Événement *sans risque* pour la sécurité des personnes et pour lequel *l'intervention policière est différée, sans déplacement* policier, sur rendez-vous téléphonique avec un membre du Centre de réponse aux citoyens (CRC) ou avec un patrouilleur; ou bien par déplacement du citoyen au poste de la Sûreté.

Ce rapport d'activités étant lié aux ententes de service pour la desserte en MRC, les cartes d'appel issues de communautés autochtones ne sont plus compilées depuis le 1<sup>er</sup> février 2023. Celles-ci font l'objet d'une reddition de compte distincte. Les données antérieures sur les cartes d'appel ont été rétroactivement corrigées pour faciliter la comparaison avec les présentes données.

**Tableau 3 Nombre de cartes d'appel sur le territoire au cours des dernières années**

|                            | 2018-2019    |          | 2019-2020    |          | 2020-2021    |          | 2021-2022    |          | 2022-2023    |          |
|----------------------------|--------------|----------|--------------|----------|--------------|----------|--------------|----------|--------------|----------|
| Priorité 0                 | 0            |          | 0            |          | 0            |          | 56           |          | 184          |          |
| Priorité 1                 | 1 506        |          | 942          |          | 1 157        |          | 1 040        |          | 916          |          |
| Priorité 2                 | 3 657        |          | 3 421        |          | 3 215        |          | 3 374        |          | 3 723        |          |
| Priorité 3                 | 778          |          | 768          |          | 1 025        |          | 901          |          | 958          |          |
| <b>Total :</b>             | <b>5 941</b> |          | <b>5 131</b> |          | <b>5 397</b> |          | <b>5 371</b> |          | <b>5 781</b> |          |
| <b>Alarmes<sup>1</sup></b> | <b>Nb</b>    | <b>%</b> | <b>Nb</b>    | <b>%</b> | <b>Nb</b>    | <b>%</b> | <b>Nb</b>    | <b>%</b> | <b>Nb</b>    | <b>%</b> |
|                            | 446          | 8%       | 440          | 9%       | 397          | 7%       | 371          | 7%       | 359          | 6%       |

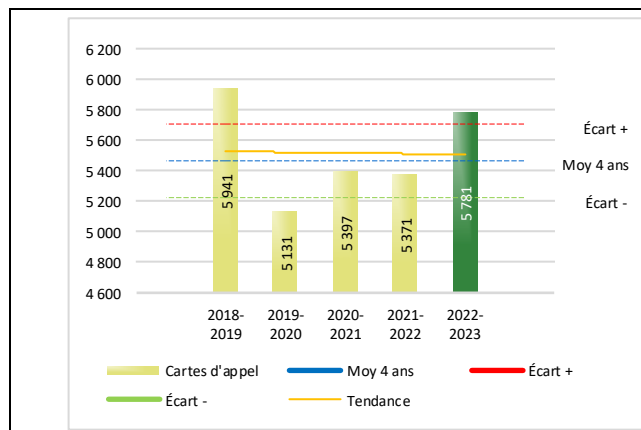
<sup>1</sup> Les « Alarmes » du Tableau 2 font référence à des constats municipaux émis en vertu de la réglementation existante suite à des déplacements non fondés; tandis que les « Alarmes » du Tableau 3 sont des alarmes relayées par un central au CGA donnant lieu à un déplacement, mais pas nécessairement à un constat.

Le tableau 3 des cartes d'appel trace le portrait des données de l'année courante par catégories. Par rapport à l'année précédente, le nombre total de cartes d'appel a augmenté de 410.

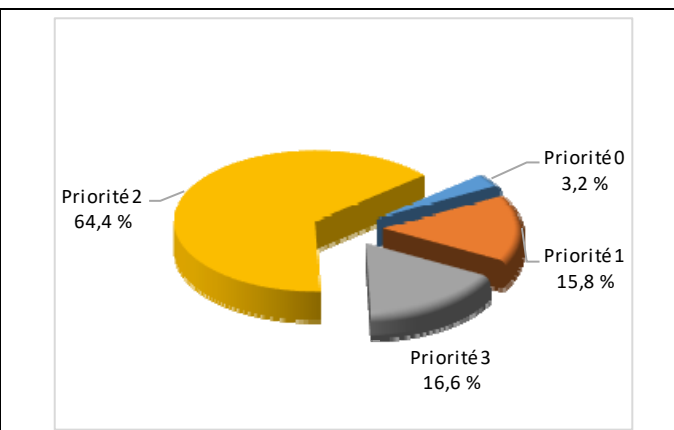
De plus, il est important de souligner le nombre d'appels et de dossiers traités par le *Centre de réponse aux citoyens* (CRC). Le CRC vise à offrir une alternative pour le citoyen qui communique avec la Sûreté via un centre de gestion des appels (CGA) et ce, pour les appels et/ou dossiers ne requérant pas le déplacement d'un policier. Pour l'année 2022-2023, les policiers assignés au CRC ont répondu à 24 appels et ont ouvert 22 dossiers pour la MRC de Lotbinière.

## Évolution du nombre de cartes d'appel au cours des dernières années et portrait par types de priorité de cartes d'appel pour l'année courante

**Graphique 8 : Nombre de cartes d'appel**



**Graphique 9 : Types de priorité de cartes d'appel**



Le graphique 8 illustre la fluctuation du nombre total de cartes d'appel au cours des cinq dernières années. Nous constatons que le nombre de cartes d'appel enregistré pour cette année se situe en au-dessus de la moyenne.

Le graphique 9 indique que les cartes d'appel de priorité 2 sont les plus nombreuses à être enregistrées pour cette année. Cette donnée peut s'expliquer par le retour aux habitudes pré-pandémiques de la population.

# RAPPORT ANNUEL D'ACTIVITÉS

## La criminalité

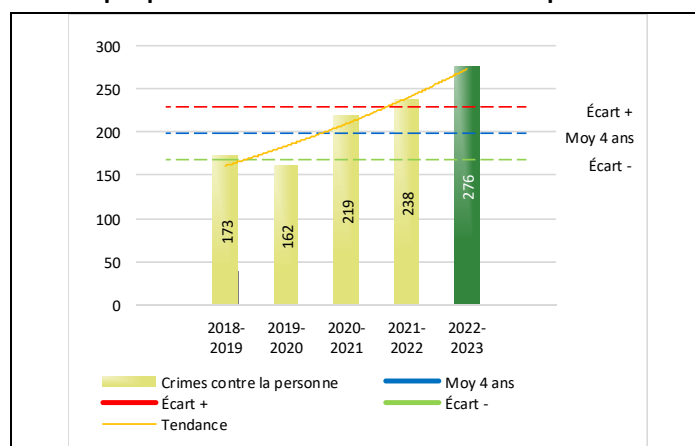
**Tableau 4** Nombre de crimes contre la personne sur le territoire au cours des dernières années

|  | 2018-2019  | 2019-2020  | 2020-2021  | 2021-2022  | 2022-2023  |
|--|------------|------------|------------|------------|------------|
| <b>1000- Crimes contre la personne<sup>1</sup></b> |            |            |            |            |            |
| Infractions entraînant la mort                     | 1          | 0          | 2          | 2          | 0          |
| Agressions sexuelles                               | 34         | 25         | 51         | 47         | 27         |
| Voies de fait                                      | 88         | 83         | 92         | 117        | 154        |
| Vols qualifiés                                     | 5          | 3          | 2          | 0          | 0          |
| Autres crimes contre la personne <sup>2</sup>      | 45         | 51         | 72         | 72         | 95         |
| <b>Crimes contre la personne :</b>                 | <b>173</b> | <b>162</b> | <b>219</b> | <b>238</b> | <b>276</b> |

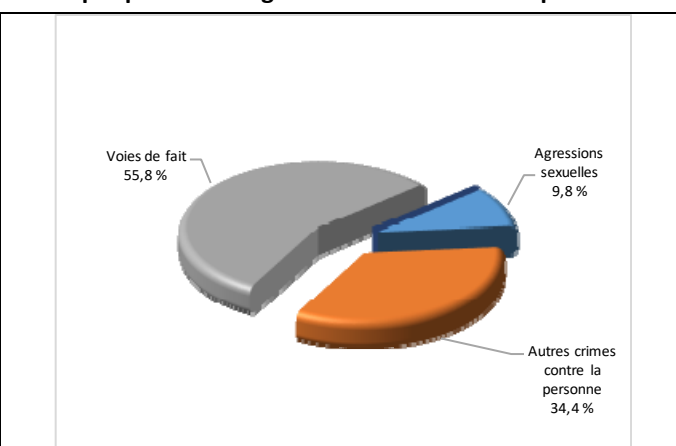
- 1 La section « Crimes contre la personne » présente le nombre de victimes d'actes criminels. Les sections suivantes présentent le nombre de dossiers opérationnels.
- 2 À titre informatif, les « Autres crimes contre la personne » incluent les cas d'enlèvement, de séquestration, d'extorsion, de profération de menaces, d'intimidation, etc.

## Évolution du nombre de crimes contre la personne au cours des dernières années et portrait par catégories de crime contre la personne pour l'année courante

**Graphique 10 : Nombre de crimes contre la personne**



**Graphique 11 : Catégories de crime contre la personne**



Le graphique 10 présente le nombre de crimes contre la personne au cours des cinq dernières années. Nous constatons que la donnée de cette année se situe au-dessus de la moyenne.

Les résultats de l'année courante se situent au-dessus de l'écart supérieur. Les résultats démontrent une augmentation statistiquement significative par rapport au bilan des quatre dernières années de la MRC.

Le graphique 11 spécifie le nombre d'événements pour chacune des catégories des crimes contre la personne. Nous remarquons alors que les voies de fait sont le type de crimes le plus fréquent pour cette année.

Cette situation peut s'expliquer par la reprise des activités post-pandémie.

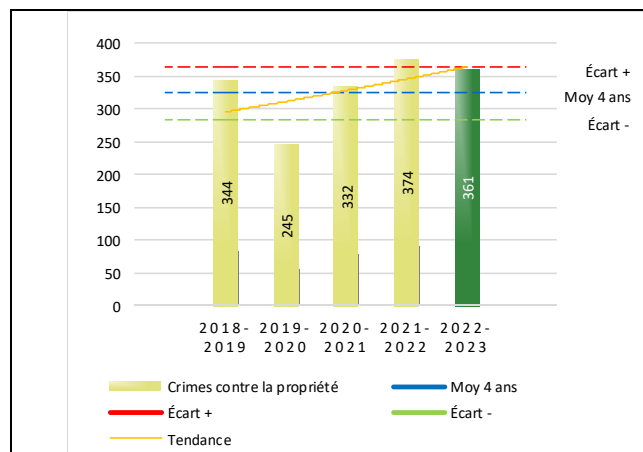
**Tableau 5** Nombre de crimes contre la propriété sur le territoire au cours des dernières années

|   | 2018-2019  | 2019-2020  | 2020-2021  | 2021-2022  | 2022-2023  |
|---|------------|------------|------------|------------|------------|
| <b>2000- Crimes contre la propriété</b> |            |            |            |            |            |
| Incendies criminels                     | 5          | 6          | 6          | 4          | 5          |
| Introductions par effraction            | 55         | 77         | 61         | 56         | 67         |
| Vols simples                            | 98         | 60         | 61         | 67         | 74         |
| Vols de véhicule                        | 53         | 30         | 34         | 41         | 67         |
| Recels                                  | 2          | 4          | 2          | 5          | 7          |
| Fraudes                                 | 49         | 36         | 130        | 151        | 90         |
| Méfais                                  | 82         | 32         | 38         | 50         | 51         |
| <b>Crimes contre la propriété :</b>     | <b>344</b> | <b>245</b> | <b>332</b> | <b>374</b> | <b>361</b> |

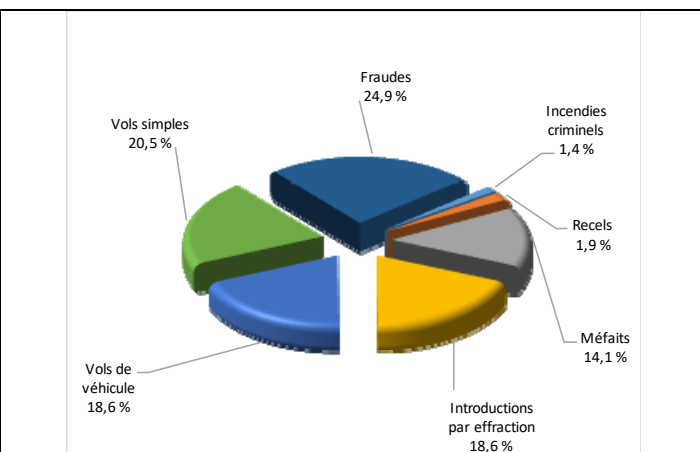
# RAPPORT ANNUEL D'ACTIVITÉS

## Évolution du nombre de crimes contre la propriété au cours des dernières années et portrait par catégories de crime contre la propriété pour l'année courante

Graphique 12 : Nombre de crimes contre la propriété



Graphique 13 : Catégories de crime contre la propriété



Le graphique 12 présente les crimes contre la propriété des cinq dernières années.

Les résultats de l'année courante se situent dans la zone d'écart moyen. Les résultats demeurent statistiquement dans la moyenne par rapport au bilan des quatre dernières années de la MRC.

Le graphique 13 indique le nombre d'événements pour chacune des catégories de crimes contre la propriété. Nous remarquons alors que les fraudes sont le type de crimes le plus fréquent au cours de l'année.

Cette situation peut s'expliquer par une vague de fraude de type faux représentants et de faux achats sur les médias sociaux dans la MRC.

Tableau 6 Autres criminalités et interventions sur le territoire au cours des dernières années

|  | 2018-2019    | 2019-2020    | 2020-2021    | 2021-2022    | 2022-2023    |
|--|--------------|--------------|--------------|--------------|--------------|
| <b>Autres criminalités</b>                             |              |              |              |              |              |
| 3000- Autres infractions au Code criminel <sup>1</sup> | 43           | 52           | 54           | 44           | 56           |
| 4000 5000 - Loi régl. drogues et stupéfiants           | 45           | 24           | 14           | 14           | 17           |
| 6000- Infractions aux autres lois fédérales            | 2            | 1            | 2            | 1            | 0            |
| 7000- Infractions aux lois provinciales                | 20           | 21           | 8            | 19           | 27           |
| <b>Autres criminalités :</b>                           | <b>110</b>   | <b>98</b>    | <b>78</b>    | <b>78</b>    | <b>100</b>   |
| <b>Activités policières</b>                            |              |              |              |              |              |
| A- Assistances   | 63           | 64           | 77           | 101          | 75           |
| B- Permis  | 18           | 20           | 23           | 9            | 10           |
| E- Enquêtes  | 208          | 197          | 273          | 234          | 292          |
| F- Événements relatifs à la RACJ <sup>2</sup>          | 46           | 24           | 35           | 23           | 37           |
| P- Objets perdus ou trouvés                            | 11           | 4            | 15           | 10           | 12           |
| R- Interventions policières <sup>3</sup>               | 489          | 452          | 558          | 444          | 351          |
| V- Véhicules retrouvés ou remisés                      | 51           | 36           | 33           | 27           | 27           |
| X- Interpellation, observation et autre                | 98           | 100          | 108          | 52           | 73           |
| <b>Activités :</b>                                     | <b>984</b>   | <b>897</b>   | <b>1 122</b> | <b>900</b>   | <b>877</b>   |
| <b>Total criminalité et activités :</b>                | <b>1 611</b> | <b>1 402</b> | <b>1 751</b> | <b>1 590</b> | <b>1 614</b> |

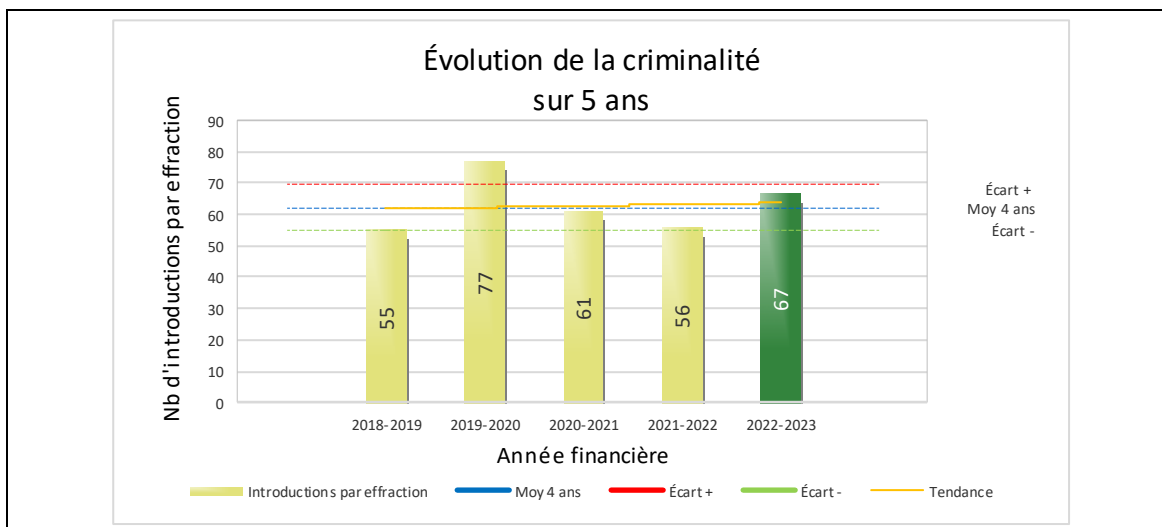
1 La catégorie « Autres infractions au Code criminel » comprend différentes infractions telles : utilisation de monnaie contrefaite, avoir troublé la paix, évasion d'une garde légale, action indécente, production et distribution de pornographie juvénile, voyeurisme, leurre au moyen d'un ordinateur, appel téléphonique indécent, menace, incitation publique à la haine, etc.

2 La Régie des alcools, des courses et des jeux.

3 La catégorie « Interventions policières » comprend notamment les cas suivants : plainte de bruit, chicane de famille, service d'ordre, escorte de véhicule, affaire civile, transfert de détenu et de personne en crise, assistance au public, prise d'empreintes digitales, personne en détresse, etc.

# RAPPORT ANNUEL D'ACTIVITÉS

GRAPHIQUE 14 : INTRODUCTIONS PAR EFFRACTION AU COURS DES DERNIÈRES ANNÉES



Le graphique 14 démontre que le nombre de 67 introductions par effraction de cette année est supérieur au nombre moyen de 62 depuis les quatre dernières années.

## INTERVENTIONS EN MILIEU SCOLAIRE / JEUNESSE<sup>5</sup>

Cette section présente les différentes interventions réalisées en milieu scolaire. Elles doivent donc être distinctes des informations insérées dans la section « Prévention » au début du rapport annuel.

Le nombre d'élèves rencontrés dans le tableau suivant est en lien avec les dossiers d'enquête ou de tous types de rencontres.

| INTERVENTIONS EN MILIEU SCOLAIRE / JEUNESSE                | Année courante |
|--|----------------|
| Nombre d'enquêtes relatives au PIMS                        | 49             |
| Nombre d'élèves rencontrés                                 | 1 074          |
| Nombre d'établissements scolaires où une enquête a eu lieu | 4              |
|  |                |
| Nombre d'établissements scolaires sur le territoire        | 21             |

<sup>5</sup> La Sûreté est actuellement en négociation depuis le 1<sup>er</sup> avril 2022 avec l'Association des policières et policiers provinciaux du Québec (APPQ) relativement au renouvellement du contrat de travail de ses membres. Pendant la durée de ces négociations, le personnel d'encadrement des postes de la Sûreté a mis en place une méthode alternative de collecte d'information des activités policières. Conséquemment et bien que les activités continuent d'être réalisées sur le terrain, il sera difficile de comparer les statistiques antérieures des postes avec celles qui sont et seront collectées et analysées pendant l'application des moyens de sensibilisation par les membres de l'APPQ.

## INTERVENTIONS PAR DES UNITÉS DE SOUTIEN ET MESURES D'URGENCE

Cette section présente les interventions réalisées sur le territoire de la MRC par des unités de soutien régionales ou de mesures d'urgence au cours de l'année. Voici les détails de ces interventions.

| INTERVENTIONS DE LA DIVISION MODULE D'URGENCE (DMU) |                           |                     |                       |
|---|---------------------------|---------------------|-----------------------|
| MISSION / TYPE DE SUPPORT                           | NOMBRE DE MISSION/SUPPORT | NOMBRE DE POLICIERS | DURÉE TOTALE - HEURES |
| Maître-chien  | 9                         | 10                  | 65,30                 |
| Module d'intervention                               | 4                         | 16                  | 174                   |
| Coordonnateur équipe de recherche                   | 1                         | 2                   | 1                     |
| Équestre  | 5                         | 6                   | 94                    |
| <b>TOTAL</b>  | <b>19</b>                 | <b>34</b>           | <b>334,30</b>         |

- Bureau de coordination au soutien opérationnel
- Identité judiciaire
- Division des enquêtes sur les crimes majeurs
- Groupe tactique d'intervention
- Équipe d'expertise de collision de véhicule (reconstitutionniste)
- Équipe des communications
- Escouade nationale de répression du crime organisé (ENRCO)
- Division d'intervention sur le Crime Organisé (DICO)
- Équipe des renseignements criminels
- Agents évaluateurs en reconnaissance de drogue
- Hélicoptère
- Équipe des relations communautaires

## ACTIVITÉS DIGNES D'INTÉRÊT ET ÉVÉNEMENTS MAJEURS

La MRC de Lotbinière a été transférée au CSMRC Lotbinière-Appalaches en fin d'année financière, soit le 24 mars 2023. Les données 2022-2023 sont celles du CSMRC de Pont-Rouge. Le bulletin d'information policière de la CSMRC de Pont-Rouge vous présente les réalisations entreprises localement par la Sûreté en matière de sécurité routière et récréotouristique, enquêtes criminelles et prévention. Vous y trouverez des actions concrètes en réponse aux enjeux et préoccupations soulevés par vos élus en matière de sécurité publique. Ces bulletins sont disponibles au [sq.gouv.qc.ca/bulletins/CSMRC Pont-Rouge](http://sq.gouv.qc.ca/bulletins/CSMRC Pont-Rouge).

Voici les activités dignes d'intérêt et les événements majeurs ayant eu lieu au cours de l'année et qui n'ont pas été mentionnés dans les sections précédentes.

- Arrestations en lien avec des vols de véhicules et/ou remorques survenus dans plusieurs municipalités de la MRC;
- Recherche de personnes disparues à Val-Alain et Saint-Antoine;
- Série d'introductions par effractions et de vols survenus dans les municipalités de Val-Alain, Saint-Janvier-de-Joly, Saint-Agapit, Saint-Apollinaire et Laurier-Station. Quelques arrestations relatives à ces vols ont été effectuées;
- Perquisition en matière de stupéfiant dans la municipalité de Sainte-Croix;
- Collisions mortelles survenues le territoire (1 VTT, 1 motoneige, 3 en voiture).

La Sûreté effectue une révision de courtoisie pour ce rapport.