



RAPPORT ANNUEL D'ACTIVITÉS

POSTE DE LA MRC
DE MANICOUAGAN
DE LA SÛRETÉ DU QUÉBEC

DU 1^{ER} AVRIL 2022
AU 31 MARS 2023



LISTE DES ABRÉVIATIONS, DES SIGLES ET DES ACRONYMES

| | |
|------------|--|
| APPQ | Association des policières et policiers du Québec |
| ASRP | Approche stratégique en résolution de problèmes |
| AVVR | Avis de vérification d'un véhicule routier |
| Bimestre | Période de deux mois consécutifs |
| BCSO | Bureau de coordination et de soutien opérationnel |
| CGA | Centre de gestion des appels |
| CRC | Centre de réponse aux citoyens |
| CSMRC | Centre de services MRC |
| CSP | Comité de sécurité publique |
| DG | Directeur général |
| DGA | Directeur général adjoint |
| ÉMIPIIC | Équipe mixte d'intervention - Policiers et intervenants communautaires |
| MRC | Municipalité régionale de comté |
| NSPP | Normes et standards en police de proximité |
| OPS | Opération spéciale |
| PARL | Plan d'activité régional et local |
| PIMS / PIJ | Programme d'intervention en milieu scolaire / Policier intervenant jeunesse (projet pilote) |
| PLI-Élus | Plan de lutte contre l'intimidation des élus et des gestionnaires municipaux |
| RACJ | Régie des alcools, des courses et des jeux |
| SIGMA | Système informatisé de la gestion des mobiles et des appels |
| SRAO | Système de répartition des appels par ordinateur |
| TAQ | Tableau d'activités quotidiennes |
| TBG | Tableau de bord de gestion |

MOT DU RESPONSABLE DE POSTE



C'est avec plaisir que je vous présente le rapport annuel d'activités du poste de la MRC de Manicouagan de la Sûreté du Québec pour l'année financière 2022-2023. Conformément à nos engagements ainsi qu'aux priorités déterminées par le CSP, le déploiement de nos actions se poursuit sur l'ensemble du territoire couvert.

Vous retrouverez notamment dans ce rapport, les activités réalisées en lien avec les priorités locales ainsi que les statistiques relatives à la sécurité routière, aux règlements municipaux, aux événements criminels et finalement, celles au traitement des cartes d'appel.

Ce rapport et ses résultats vous permettront d'assurer le suivi de la performance des services de la Sûreté du Québec.

A handwritten signature in black ink, appearing to read 'Daniel Turgeon'.

Daniel Turgeon, responsable du poste de la MRC de Manicouagan

RAPPORT ANNUEL D'ACTIVITÉS

PRIORITÉS LOCALES²

Voici les priorités locales identifiées par le CSP pour l'année 2022-2023 et le bilan des activités réalisées.

Priorité 1 : Intervenir sur la vitesse en milieu urbain et municipal, zone de 70 km/h et moins

| DESCRIPTION DES ACTIVITÉS | COMMENTAIRES | NB ACTIVITÉS |
|---------------------------|---|--------------|
| Contrôle de la vitesse | Émission de constats tant pour la vitesse que les grands excès de vitesse pour les municipalités de Baie-Comeau, Franquelin, Pointe-Label, Baie-Trinité, Pointe-aux-Outardes, Ragueneau, Chute-Aux-Outardes et Godbout. Émission de 1 485 constats relatifs à la priorité 1. | n.d. |

Priorité 2 : Interventions liées à la lutte aux stupéfiants

| DESCRIPTION DES ACTIVITÉS | COMMENTAIRES | NB ACTIVITÉS |
|---|--|--------------|
| Interventions au niveau des stupéfiants | Plusieurs arrestations, fouilles et perquisitions ont eu lieu pour possessions simples de stupéfiants. | 48 |

DEMANDES PONCTUELLES DES ÉLUS ET DES CITOYENS

Voici les demandes ponctuelles des élus et des citoyens qui ont été adressées à la Sûreté au cours de la dernière année.

| DESCRIPTION DES DEMANDES (ACTION* V, T, C) | COMMENTAIRES | Nb REQUÊTES |
|--|---|-------------|
| Vitesse | C Requête liée aux excès de vitesse sur la rue Delanoë, ce qui présente un risque à la sécurité des enfants qui y jouent souvent. Plusieurs patrouilles effectuées dans le secteur. Aucune infraction. | 1 |
| Vitesse | C Requête relative à la vitesse excessive sur l'avenue du Parc lors des entrées et sorties de classes. | 1 |
| Stationnement | C Requête relative aux stationnements interdits, au non-respect du passage de piétons et au non-respect de l'arrêt obligatoire au secteur de l'école Bois-du-Nord à Baie-Comeau. | 1 |

*LÉGENDE

(V) En validation : Requêtes reçues et en période d'évaluation afin de confirmer si elles sont fondées ou non et si elles nécessitent des interventions spécifiques.

(T) En traitement : Requêtes validées et fondées pour lesquelles des activités sont effectuées afin de régler la problématique visée (ex. : patrouilles, surveillances, radar, etc.).

(C) Clos : Requêtes qui sont résolues à la suite des activités effectuées ou qui sont non fondées.

² La Sûreté est actuellement en négociation depuis le 1^{er} avril 2022 avec l'Association des policières et policiers provinciaux du Québec (APPQ) relativement au renouvellement du contrat de travail de ses membres. Pendant la durée de ces négociations, le personnel d'encadrement des postes de la Sûreté a mis en place une méthode alternative de collecte d'information des activités policières. Conséquemment et bien que les activités continuent d'être réalisées sur le terrain, il sera difficile de comparer les statistiques antérieures des postes avec celles qui sont et seront collectées et analysées pendant l'application des moyens de sensibilisation par les membres de l'APPQ.

RAPPORT ANNUEL D'ACTIVITÉS

PRÉVENTION³

Toujours en réponse aux besoins et aux réalités locales, les postes de la Sûreté tiennent des activités de prévention dans l'ensemble des municipalités qu'ils desservent, c'est-à-dire des mesures proactives et non pénales, qui ont pour but spécifique de réduire la criminalité en agissant sur les facteurs qui la déterminent, sur les circonstances et l'environnement dans lesquels sont commis les délits.

La grande majorité des activités de prévention se tiennent au quotidien, dans le cadre des interventions de l'ensemble des patrouilleurs.

Voici les principales activités de prévention réalisées au cours de la dernière année :

Activités de prévention réalisées au cours de l'année

| DESCRIPTION DES ACTIVITÉS | COMMENTAIRES | NB ACTIVITÉS |
|---|--|--------------|
| Prévention piétons et usagers vulnérables | Opérations de prévention pour le respect des droits des piétons et des personnes à mobilité réduite. | 5 |
| Prévention cybercriminalité | Opérations de prévention afin de contrer la cybercriminalité. | 15 |
| Prévention violence entre partenaires intimes | Activités de prévention de la violence conjugale, amoureuse et intrafamiliale par le biais de contrôles, de sensibilisation, de remises de dépliants et certaines activités en partenariat avec la Maison des femmes. ⁴ | 5 |
| Prévention auprès des aînés | Activités de prévention sur la sécurité des aînés pour contrer la maltraitance envers ces derniers. | 6 |
| Barrages alcool-drogue | Barrages routiers de prévention pour la consommation d'alcool ou de drogue au volant. | 3 |
| Prévention crimes sexuels | Activité de prévention des crimes sexuels avec la participation des membres de l'équipe de hockey du Drakkar de Baie-Comeau. | 1 |
| Prévention volet récréotouristique | Activité de prévention concernant les embarcations marines, les 15-16 et 17 juillet : les patrouilleurs nautiques étaient présents en motomarines et en chaloupe sur le fleuve, le Lac Petit-Bras, le Lac Malfait, le Bassin Manic 1 et le Bassin Outardes. 46 embarcations ont été vérifiées, émission de 22 avertissements et 3 constats en plus de 3 expulsions et 1 remorquage. | 1 |

³ La Sûreté est actuellement en négociation depuis le 1^{er} avril 2022 avec l'Association des policières et policiers provinciaux du Québec (APPQ) relativement au renouvellement du contrat de travail de ses membres. Pendant la durée de ces négociations, le personnel d'encadrement des postes de la Sûreté a mis en place une méthode alternative de collecte d'information des activités policières. Conséquemment et bien que les activités continuent d'être réalisées sur le terrain, il sera difficile de comparer les statistiques antérieures des postes avec celles qui sont et seront collectées et analysées pendant l'application des moyens de sensibilisation par les membres de l'APPQ.

⁴ <https://www.sq.gouv.qc.ca/bulletins/mrc-de-caniapiscou-mrc-de-la-haute-cote-nord-mrc-de-manicouagan/centre-de-services-baie-comeau-2022-12-14/>

POLICE DE PROXIMITÉ⁵

La Sûreté du Québec s'est formellement engagée dans une approche professionnelle de type communautaire. Cette philosophie de travail comprend les cinq grands principes suivants :

- La présence familière;
- La qualité du service aux citoyens;
- Le partenariat avec la population;
- La consultation de la clientèle;
- La résolution de problèmes.

Cette section présente les principales activités réalisées par l'approche de police de proximité.

Présence familière et parrainage

À la Sûreté du Québec, la présence familière s'exprime par le programme de parrainage des municipalités.

Voici les principales activités de parrainage (qui visent la création de liens privilégiés avec les acteurs clés de la municipalité) ayant pour objectif la capacité d'être proactif dans la résolution de problématiques en matière de sécurité publique. Ces activités sont en lien avec les priorités locales identifiées par le CSP.

| DESCRIPTION DES ACTIVITÉS | COMMENTAIRES | NB ACTIVITÉS |
|--|--|--------------|
| Communications avec les directeurs généraux et élus. | Rencontres, échanges et communications avec les élus et les directeurs généraux des municipalités. | 8 |
| Rencontres de partenaires, organismes, citoyens. | Participation aux divers comités, tables de concertation et au Salon des ressources de Chute-aux-Outardes. | 55 |

Résolution de problèmes

L'approche stratégique en résolution de problèmes (ASRP) permet d'associer des incidents autrement traités un par un, d'en dégager une compréhension globale et de rechercher des solutions durables, le tout en ayant recours aux partenaires et aux ressources des milieux affectés par des problématiques communes.

Voici les incidents traités par l'approche stratégique en résolution de problèmes au cours de la dernière année :

| DESCRIPTION ET COMMENTAIRES |
|-----------------------------|
| Aucun |

⁵ La Sûreté est actuellement en négociation depuis le 1^{er} avril 2022 avec l'Association des policières et policiers provinciaux du Québec (APPQ) relativement au renouvellement du contrat de travail de ses membres. Pendant la durée de ces négociations, le personnel d'encadrement des postes de la Sûreté a mis en place une méthode alternative de collecte d'information des activités policières. Conséquemment et bien que les activités continuent d'être réalisées sur le terrain, il sera difficile de comparer les statistiques antérieures des postes avec celles qui sont et seront collectées et analysées pendant l'application des moyens de sensibilisation par les membres de l'APPQ.

RAPPORT ANNUEL D'ACTIVITÉS

Programme de cadets

Le Programme de cadets de la Sûreté existe depuis 2009. Au fil des années, le nombre de cadets, ainsi que le nombre de MRC intéressées à ce programme n'ont cessé d'augmenter. Les coûts liés au programme sont partagés entre la Sûreté et le partenaire municipal impliqué. De plus, depuis 2021, la Sûreté autorise la bonification du Programme de cadets avec l'ajout d'heures bonifiées, et ce, financées entièrement par les partenaires qui en font la demande.

À cet effet, la MRC de Manicouagan se prévaut des services de cadets depuis 2016. L'été dernier, 2 cadets sont venus bonifier l'offre de la Sûreté du Québec sur notre territoire.

Le Programme de cadets permet d'accentuer la visibilité de l'organisation sur son territoire, de soutenir le modèle de police de proximité et de bonifier l'offre de service en prévention de la criminalité. Il représente donc un service à valeur ajoutée pour plusieurs types de clientèle, soit les citoyens et les MRC/municipalités (visibilité), les cadets (recrutement et développement), les policiers (soutien) et la Sûreté.

Récemment, la raison d'être du Programme de cadets a été précisée, en fonction de trois objectifs mesurables, soit :

- Élargir le nombre d'activités de prévention, de parrainage ou de rapprochement avec les communautés, en période estivale.
- Offrir une expérience de travail au sein d'un milieu policier pour les étudiants aspirants policiers.
- Maintenir le nombre potentiel de candidats-cadets pour le recrutement de policiers de la Sûreté.

Les responsables de poste et les coordonnateurs désignés, de concert avec les élus, participent à la planification des tâches des cadets en considérant l'ensemble des besoins des partenaires et de la clientèle.

Voici les principales activités qui ont été effectuées par les cadets au cours de la dernière année.

| DESCRIPTION DES ACTIVITÉS | COMMENTAIRES | NB ACTIVITÉS |
|--|---|--------------|
| Surveillance à pied et à vélo | Lors de festival et d'événement sportif ou culturel, ainsi que dans les parcs et les cours d'écoles, etc. | 239 |
| Participation à un programme de prévention | Aîné-Avisé, Échec au crime, Génivélo, etc. | 39 |

Activités communautaires réalisées au cours de l'année

Cette section présente les activités communautaires dans lesquelles les membres du poste se sont impliqués au cours de la dernière année.

| DESCRIPTION ET COMMENTAIRES |
|---|
| 2022-08-10 au 2022-08-14 : Présence de deux policiers motards pour ouvrir le parcours au peloton de tête lors des championnats du monde de paracyclisme, qui se sont déroulés à Baie-Comeau. Plusieurs patrouilleurs ont assumé le contrôle des intersections à risques. |
| 2022-10-21 : Des policiers de la MRC Manicouagan et des étudiants en techniques policières du CÉGEP de Baie-Comeau ont procédé à la collecte de denrées pour le comptoir alimentaire de Baie-Comeau. |
| 2022-10-25 : Des policiers du poste de la MRC Manicouagan, ainsi que 6 joueurs de l'équipe de hockey du Drakkar de Baie-Comeau, ont sensibilisé les citoyens au partage de la route. Plusieurs billets pour assister à une partie du Drakkar ont été remis au public lors de cette activité. |
| 2022-11-11 au 2022-11-13 : Déroulement de la 4 ^{ème} édition du tournoi de volleyball « BLACK-LIGHT ». Cette activité à laquelle des policiers du poste participent, a permis de récolter un montant de 23 000 \$ qui fut remis à l'organisme « Centraide Haute-Côte-Nord Manicouagan ». |
| 2022-12-16 : Des policiers de la MRC Manicouagan accompagnés d'une agente du Service Correctionnel de Baie-Comeau et en collaboration avec le Comptoir l'Escale, ont distribué plus de 300 paniers de Noël à des familles du secteur. |

STATISTIQUES OPÉRATIONNELLES

Cette section est consacrée aux statistiques de :

- Sécurité des réseaux de transport
- Règlements municipaux
- Cartes d'appel
- Criminalité

Les résultats qui vous sont présentés dans cette section vous permettront d'apprécier tout particulièrement la performance de la Sûreté au cours de la dernière année.

Afin de mettre ces données en perspective et d'en analyser l'évolution, vous pouvez également les comparer avec les données des quatre dernières années.

De plus, afin d'en faciliter l'analyse, ces données vous sont présentées à l'aide de deux types de graphiques.

Chacun des graphiques de type « *histogramme* » indique les résultats pour les cinq dernières années. Une ligne trace la moyenne des quatre dernières années.

Ces graphiques permettent aussi de situer les résultats de la dernière année par rapport à la **zone d'écart moyen**. L'écart moyen est calculé à partir de la moyenne des différences entre les données de chacune des années par rapport à la moyenne des quatre dernières années. Visuellement, il s'agit de la zone comprise entre les lignes « écart + » et « écart - ». Les résultats qui s'éloignent de cette zone méritent une attention particulière du CSP.

Des graphiques circulaires, ou de type « *pointe de tarte* », accompagnent également des histogrammes afin d'illustrer plus précisément la répartition des catégories d'événements plus préoccupants.

Notez que les données de cette section concernent l'ensemble du territoire couvert par les effectifs du poste de la MRC de Manicouagan. Les résultats pour chacune des municipalités vous sont présentés en annexes.

Un écart aux données présentées dans les rapports annuels précédents peut être attribuable à la modification du statut ou à l'évolution d'un dossier après la production du rapport annuel.

À surveiller : Depuis le mois de juin 2017, certains postes MRC ont été convertis en postes mixtes et gèrent désormais aussi le travail fait sur les autoroutes. Ce changement a pour conséquence d'ajouter les statistiques autoroutières à même celles de la MRC.

Statistiques extraites du Tableau de bord le : 2023-05-03

La sécurité des réseaux de transport

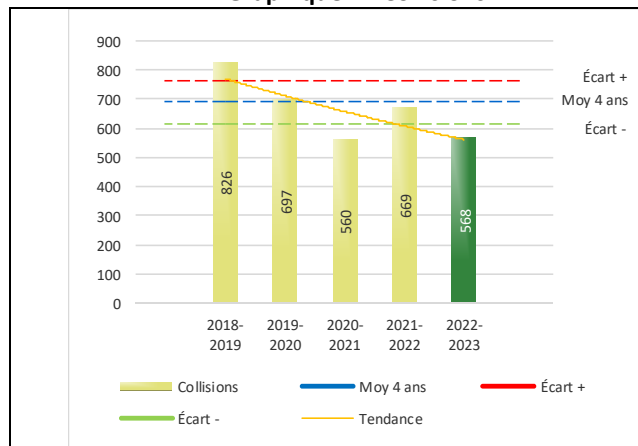
Tableau 1 Nombre de collisions et d'interventions couvertes sur le territoire au cours des dernières années

| | | 2018-2019 | 2019-2020 | 2020-2021 | 2021-2022 | 2022-2023 |
|----------------------|---|--------------|--------------|--------------|--------------|--------------|
| Collisions | | | | | | |
| | Collisions mortelles | 1 | 4 | 3 | 3 | 2 |
| | Collisions avec blessés graves | 1 | 3 | 4 | 0 | 3 |
| | Collisions avec blessés légers | 115 | 91 | 73 | 110 | 89 |
| | Autres collisions avec blessés ¹ | 4 | 9 | 6 | 11 | 9 |
| | Collisions matérielles | 705 | 590 | 474 | 545 | 465 |
| | Sous-total : | 826 | 697 | 560 | 669 | 568 |
| Interventions | | | | | | |
| | Avertissements nautiques | 0 | 0 | 0 | 40 | 0 |
| | Capacités affaiblies | 79 | 70 | 38 | 52 | 51 |
| | Autres crimes ² | 200 | 134 | 85 | 122 | 84 |
| | Constats provinciaux | 2 584 | 2 251 | 1 454 | 1 563 | 74 |
| | Constats municipaux | 2 934 | 3 279 | 2 481 | 3 006 | 5 177 |
| | AVVR ³ | 91 | 66 | 50 | 42 | 32 |
| | Avertissements | 1 392 | 1 100 | 831 | 703 | 636 |
| | Sous-total : | 7 280 | 6 900 | 4 939 | 5 528 | 6 054 |

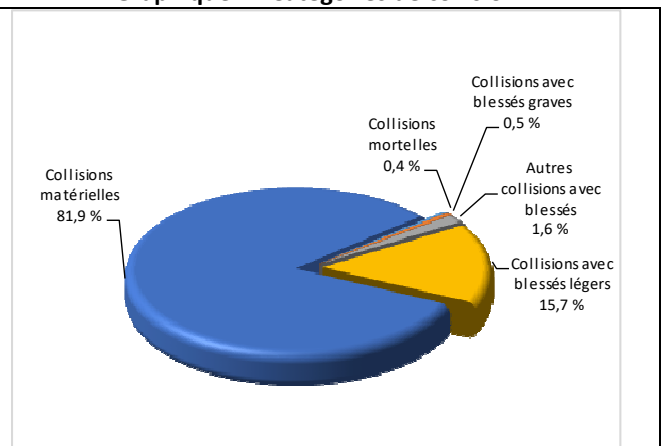
- 1 La catégorie « Autres collisions avec blessés » comprend les cas survenus hors des chemins publics.
- 2 La catégorie « Autres crimes » comprend les cas de conduite dangereuse, de poursuite, de délit de fuite, de conduite de véhicule routier pendant une interdiction (de conduire).
- 3 Avis de vérification d'un véhicule routier.

Évolution du nombre de collisions au cours des dernières années depuis le 1^{er} avril et portrait par catégories de collisions pour l'année courante

Graphique 1 : Collisions



Graphique 2 : Catégories de collision



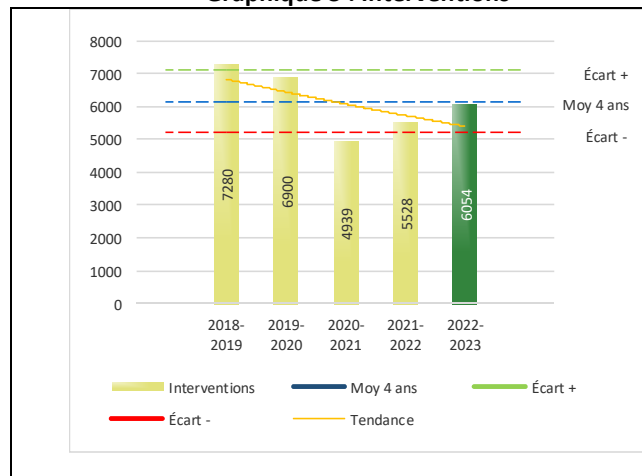
Collisions

Le graphique 1 permet de constater une tendance à la baisse du bilan routier au cours des cinq dernières années. Le total des collisions de l'année courante, qui est de 568, se situe en dessous de l'écart moyen inférieur. Le bilan des collisions de l'année courante démontre une amélioration significative par rapport aux années antérieures.

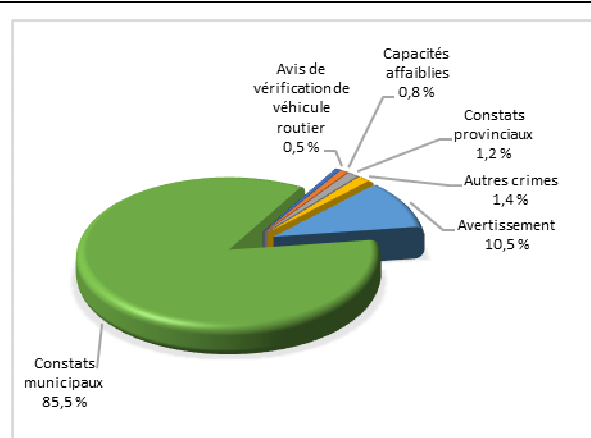
La variation la plus importante se situe au niveau des collisions matérielles qui affichent une baisse de 80 collisions par rapport à l'année précédente. Cette amélioration est en accord avec la tendance observée pour les quatre années précédentes de ce type de collision.

Évolution du nombre d'interventions au cours des dernières années et portrait par catégories d'intervention pour l'année courante

Graphique 3 : Interventions



Graphique 4 : Catégories d'intervention



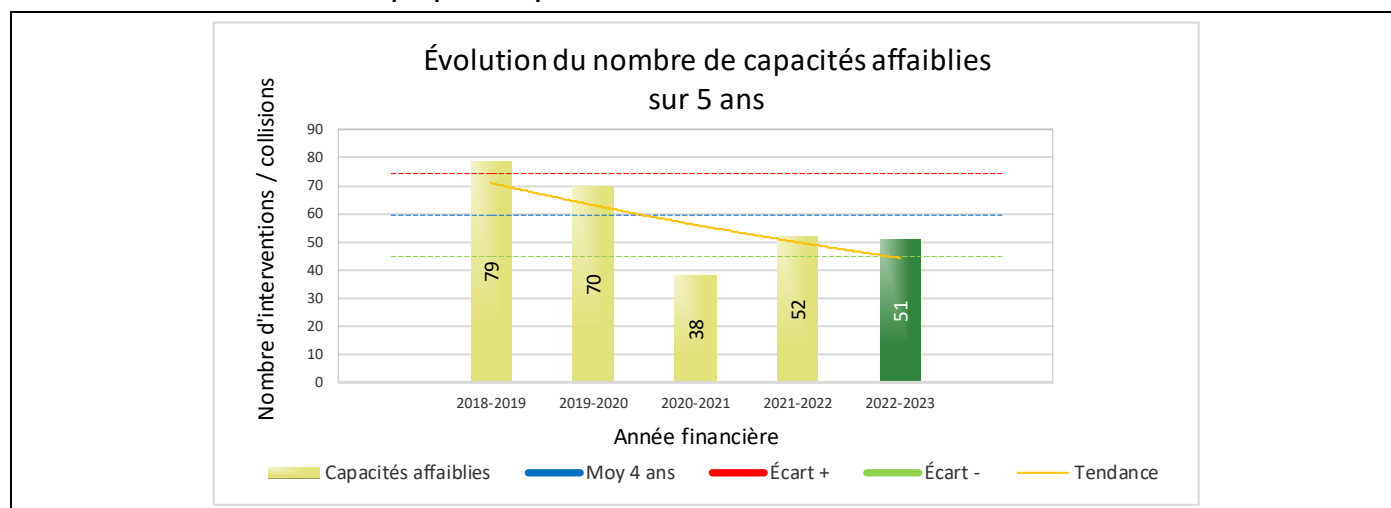
Interventions

Le graphique 3 présente une stagnation du nombre d'interventions réalisées au cours de l'année courante par rapport aux années précédentes. Les résultats de l'année courante se situent dans la zone d'écart moyen ce qui signifie que les résultats demeurent statistiquement dans la moyenne par rapport au bilan des quatre dernières années de la MRC.

La variation la plus importante se situe au niveau des constats municipaux qui affichent une augmentation de 2171 interventions par rapport à l'année précédente.

Cette variation peut s'expliquer par le changement de responsabilité de certaines sections de route qui sont devenues des routes municipales au lieu de provinciales.

Graphique 5 : Capacités affaiblies au cours des dernières années



Le graphique 5 présente l'évolution des capacités affaiblies. Une diminution d'une capacité affaiblie par rapport à l'année dernière est constatée pour l'année en cours.

RAPPORT ANNUEL D'ACTIVITÉS

Règlements municipaux

Tableau 2 Nombre de constats émis pour des infractions aux règlements municipaux sur le territoire au cours des dernières années

| Domaine | 2018-2019 | 2019-2020 | 2020-2021 | 2021-2022 | 2022-2023 |
|---|------------|------------|------------|------------|------------|
| 1) Alarmes ¹ | 0 | 1 | 31 | 0 | 0 |
| 2) Vente | 15 | 96 | 0 | 0 | 0 |
| 3) Circulation ² | 343 | 210 | 177 | 350 | 271 |
| 4) Paix, bon ordre et sécurité publique | 55 | 43 | 21 | 64 | 73 |
| 5) Nuisance | 60 | 37 | 21 | 7 | 16 |
| Total : | 473 | 387 | 250 | 421 | 360 |

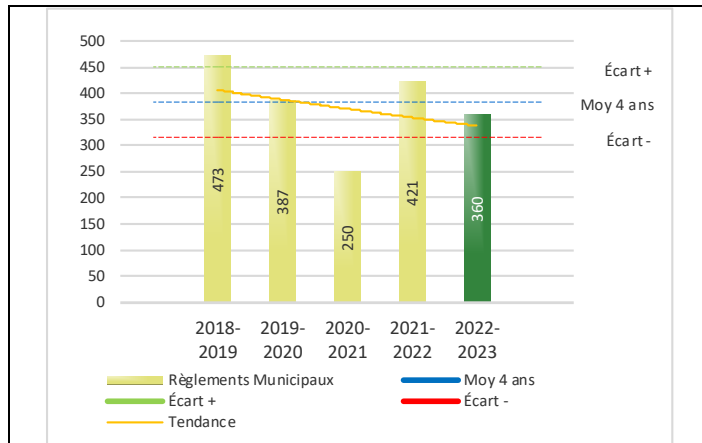
1 Les « Alarmes » du Tableau 2 font référence à des constats municipaux émis en vertu de la réglementation existante suite à des déplacements non fondés; tandis que les « Alarmes » du Tableau 3 sont des alarmes relayées par un central au CGA donnant lieu à un déplacement, mais pas nécessairement à un constat.

2 Types d'infraction de la circulation : endroits interdits, virages en « U », avertissement sonore, crissement des pneus, courses, et autres infractions impliquant des piétons, des animaux, des véhicules lourds, des véhicules d'urgence, etc.

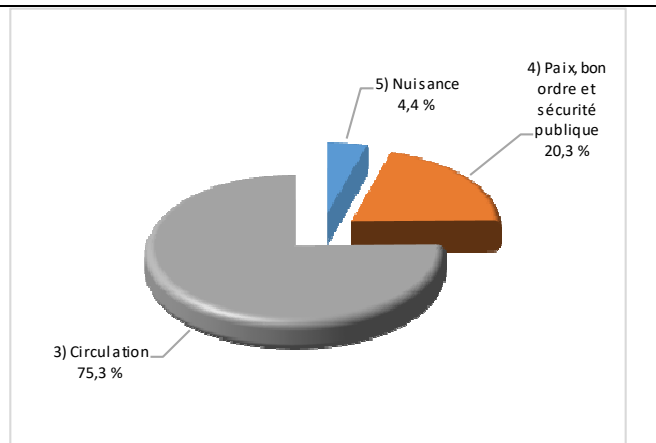
Le nombre de constats émis pour des infractions aux règlements municipaux a connu une diminution au cours de la dernière année. Les policiers ont émis un total de 360 constats.

Évolution du nombre de constats émis pour des infractions aux règlements municipaux au cours des dernières années et portrait par catégories d'intervention pour l'année courante

Graphique 6 : Règlements municipaux



Graphique 7 : Catégories d'intervention



Le graphique 6 démontre que le nombre de constats municipaux émis cette année est inférieur au nombre moyen de constats émis depuis les quatre dernières années.

Les résultats de l'année courante se situent dans la zone d'écart moyen. Les résultats demeurent statistiquement dans la moyenne par rapport au bilan des quatre dernières années de la MRC.

RAPPORT ANNUEL D'ACTIVITÉS

Cartes d'appel

Depuis le 1^{er} décembre 2021, une nouvelle priorité a été ajoutée, soit la priorité 0. Il est donc possible qu'une baisse du total des cartes d'appel de priorité 1 soit observée.

Les définitions des priorités sont les suivantes :

- **Priorité 0**
Événement *critique à très haut risque* pour la sécurité des personnes et nécessitant une *intervention policière immédiate*.
- **Priorité 1**
Événement *à risque* ou nécessitant une *intervention policière rapide*.
- **Priorité 2**
Événement *sans risque* pour la sécurité des personnes et pour lequel *l'intervention policière est différée, avec déplacement* policier, sur rendez-vous ou après avoir répondu aux événements P0 ou P1 en cours.
- **Priorité 3**
Événement *sans risque* pour la sécurité des personnes et pour lequel *l'intervention policière est différée, sans déplacement* policier, sur rendez-vous téléphonique avec un membre du Centre de réponse aux citoyens (CRC) ou avec un patrouilleur; ou bien par déplacement du citoyen au poste de la Sûreté.

Ce rapport d'activités étant lié aux ententes de service pour la desserte en MRC, les cartes d'appel issues de communautés autochtones ne sont plus compilées depuis le 1^{er} février 2023. Celles-ci font l'objet d'une reddition de compte distincte. Les données antérieures sur les cartes d'appel ont été rétroactivement corrigées pour faciliter la comparaison avec les présentes données.

Tableau 3 Nombre de cartes d'appel sur le territoire au cours des dernières années

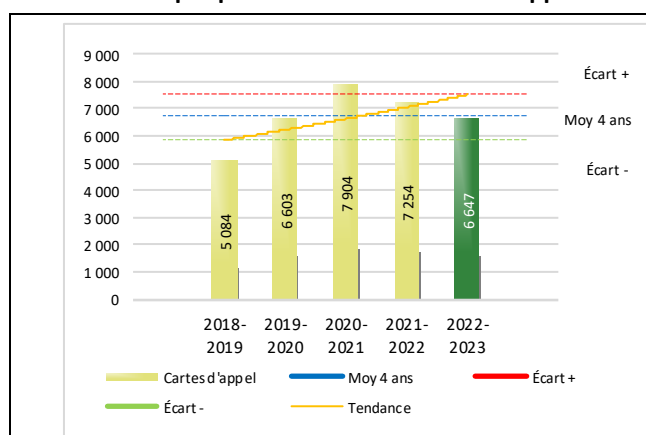
| | 2018-2019 | | 2019-2020 | | 2020-2021 | | 2021-2022 | | 2022-2023 | |
|----------------------------|--------------|----------|--------------|----------|--------------|----------|--------------|----------|--------------|----------|
| Priorité 0 | N/A | | N/A | | N/A | | 132 | | 240 | |
| Priorité 1 | 1 284 | | 1 453 | | 1 464 | | 1 422 | | 1 164 | |
| Priorité 2 | 3 333 | | 4 083 | | 5 097 | | 4 551 | | 4 154 | |
| Priorité 3 | 467 | | 1 067 | | 1 343 | | 1 149 | | 1 089 | |
| Total : | 5 084 | | 6 603 | | 7 904 | | 7 254 | | 6 647 | |
| Alarmes¹ | 486 | % | 490 | % | 363 | % | 307 | % | 335 | % |
| | 2 | 0% | 4 | 0% | 6 | 0% | 4 | 0% | 2 | 0% |

¹ Les « Alarmes » du Tableau 2 font référence à des constats municipaux émis en vertu de la réglementation existante suite à des déplacements non fondés; tandis que les « Alarmes » du Tableau 3 sont des alarmes relayées par un central au CGA donnant lieu à un déplacement, mais pas nécessairement à un constat.

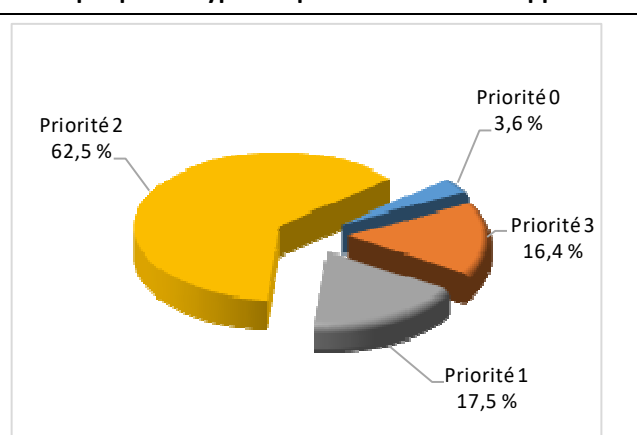
Le tableau 3 des cartes d'appel trace le portrait des données de l'année courante par catégories. Par rapport à l'année précédente, le nombre total de cartes d'appel a diminué de 607.

Évolution du nombre de cartes d'appel au cours des dernières années et portrait par types de priorité de cartes d'appel pour l'année courante

Graphique 8 : Nombre de cartes d'appel



Graphique 9 : Types de priorité de cartes d'appel



Le graphique 8 illustre la fluctuation du nombre total de cartes d'appel au cours des cinq dernières années. Nous constatons que le nombre de cartes d'appel enregistré pour cette année se situe en dessous de la moyenne.

Le graphique 9 indique que les cartes d'appel de priorité 1 sont les plus nombreuses à être enregistrées pour cette année.

RAPPORT ANNUEL D'ACTIVITÉS

La criminalité

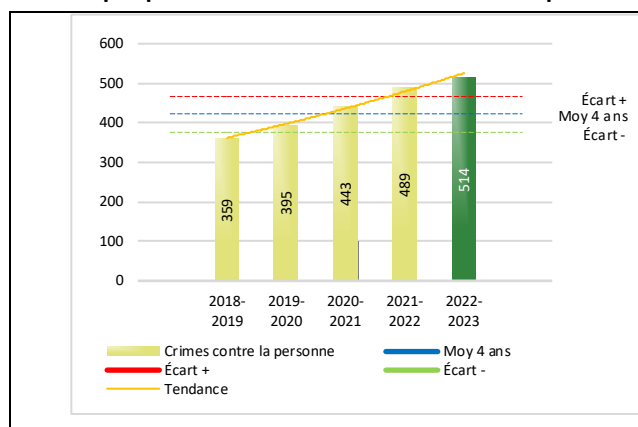
Tableau 4 Nombre de crimes contre la personne sur le territoire au cours des dernières années

| | 2018-2019 | 2019-2020 | 2020-2021 | 2021-2022 | 2022-2023 |
|--|------------|------------|------------|------------|------------|
| 1000- Crimes contre la personne¹ | | | | | |
| Infractions entraînant la mort | 0 | 1 | 0 | 1 | 1 |
| Agressions sexuelles | 30 | 43 | 52 | 57 | 70 |
| Voies de fait | 148 | 187 | 199 | 233 | 243 |
| Vols qualifiés | 2 | 2 | 1 | 2 | 1 |
| Autres crimes contre la personne ² | 179 | 162 | 191 | 196 | 199 |
| Crimes contre la personne : | 359 | 395 | 443 | 489 | 514 |

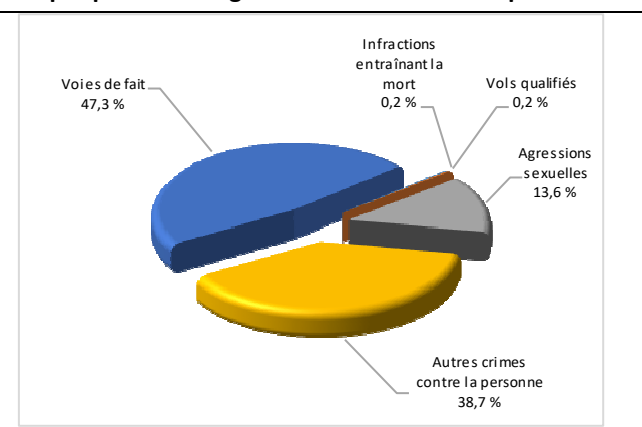
- 1 La section « Crimes contre la personne » présente le nombre de victimes d'actes criminels. Les sections suivantes présentent le nombre de dossiers opérationnels.
- 2 À titre informatif, les « Autres crimes contre la personne » incluent les cas d'enlèvement, de séquestration, d'extorsion, de profération de menaces, d'intimidation, etc.

Évolution du nombre de crimes contre la personne au cours des dernières années et portrait par catégories de crime contre la personne pour l'année courante

Graphique 10 : Nombre de crimes contre la personne



Graphique 11 : Catégories de crime contre la personne



Le graphique 10 présente le nombre de crimes contre la personne au cours des cinq dernières années. Nous constatons que la donnée de cette année se situe au-dessus de la moyenne.

Les résultats de l'année courante se situent au-dessus de l'écart supérieur. Les résultats accusent un recul statistiquement significatif par rapport au bilan des quatre dernières années de la MRC.

Le graphique 11 spécifie le nombre d'événements pour chacune des catégories des crimes contre la personne. Nous remarquons alors que les voies de faits sont le type de crimes le plus fréquent pour cette année.

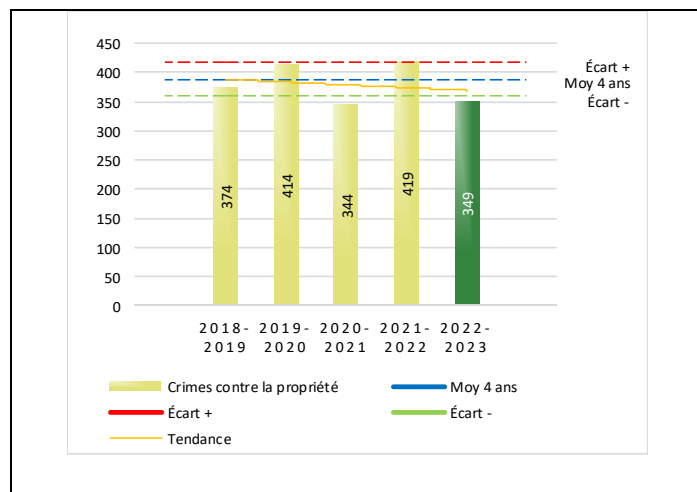
Tableau 5 Nombre de crimes contre la propriété sur le territoire au cours des dernières années

| | 2018-2019 | 2019-2020 | 2020-2021 | 2021-2022 | 2022-2023 |
|---|------------|------------|------------|------------|------------|
| 2000- Crimes contre la propriété | | | | | |
| Incendies criminels | 4 | 6 | 11 | 15 | 10 |
| Introductions par effraction | 73 | 69 | 41 | 60 | 47 |
| Vols simples | 108 | 143 | 101 | 122 | 81 |
| Vols de véhicule | 32 | 36 | 15 | 29 | 16 |
| Recels | 6 | 13 | 0 | 4 | 6 |
| Fraudes | 66 | 73 | 106 | 114 | 127 |
| Méfais | 85 | 74 | 70 | 75 | 62 |
| Crimes contre la propriété : | 374 | 414 | 344 | 419 | 349 |

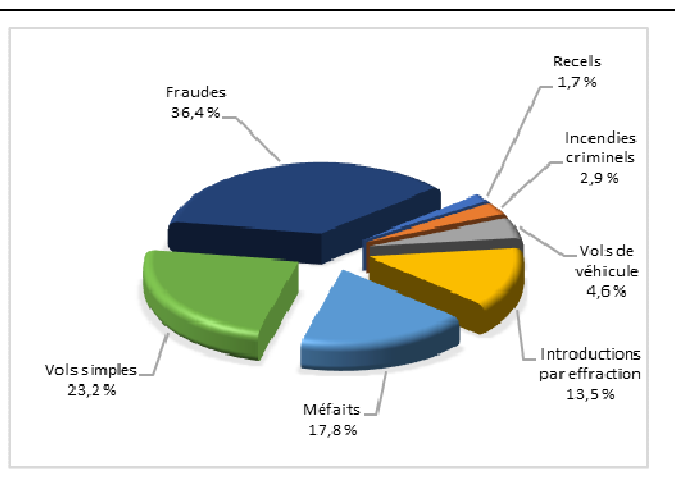
RAPPORT ANNUEL D'ACTIVITÉS

Évolution du nombre de crimes contre la propriété au cours des dernières années et portrait par catégories de crime contre la propriété pour l'année courante

Graphique 12 : Nombre de crimes contre la propriété



Graphique 13 : Catégories de crime contre la propriété



Le graphique 12 présente les crimes contre la propriété des cinq dernières années.

Les résultats de l'année courante se situent en dessous de l'écart inférieur. Les présentent une amélioration statistiquement significative par rapport au bilan des quatre dernières années de la MRC.

Le graphique 13 indique le nombre d'événements pour chacune des catégories de crimes contre la propriété. Nous remarquons alors que les fraudes sont le type de crimes le plus fréquent au cours de l'année.

Tableau 6 Autres criminalités et interventions sur le territoire au cours des dernières années

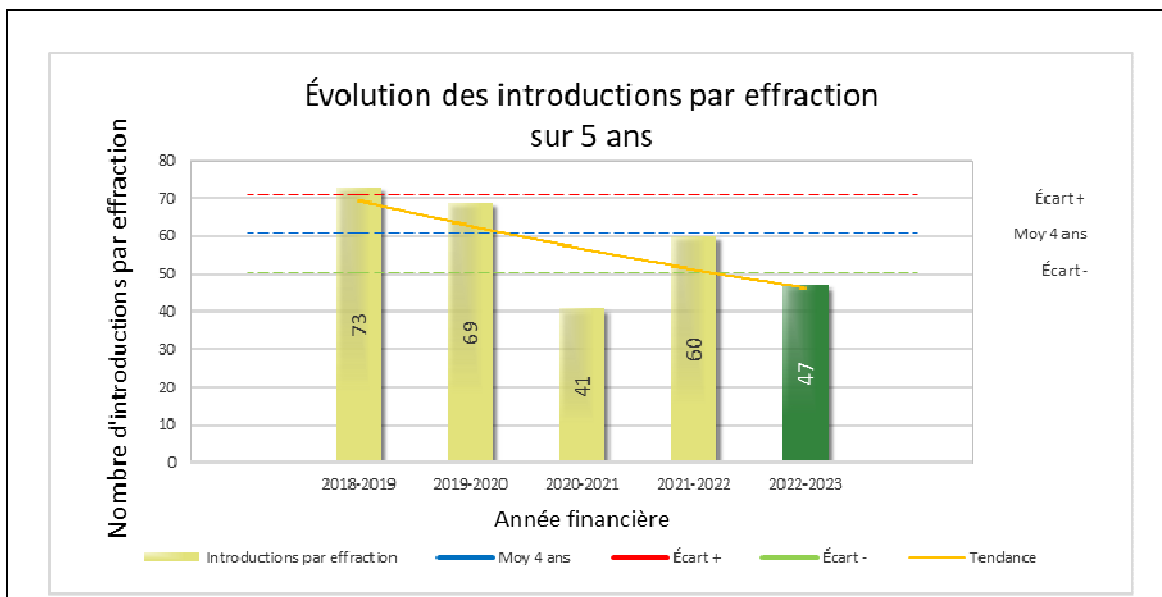
| | 2018-2019 | 2019-2020 | 2020-2021 | 2021-2022 | 2022-2023 |
|--|--------------|--------------|--------------|--------------|--------------|
| Autres criminalités | | | | | |
| 3000- Autres infractions au Code criminel ¹ | 218 | 155 | 96 | 141 | 117 |
| 4000 5000 - Loi régl. drogues et stupéfiants | 81 | 72 | 39 | 42 | 45 |
| 6000- Infractions aux autres lois fédérales | 0 | 1 | 1 | 1 | 1 |
| 7000- Infractions aux lois provinciales | 16 | 33 | 70 | 74 | 20 |
| Autres criminalités : | 315 | 261 | 206 | 258 | 183 |
| Activités policières | | | | | |
| A- Assistances | 113 | 118 | 163 | 132 | 112 |
| B- Permis | 55 | 46 | 45 | 44 | 33 |
| E- Enquêtes | 272 | 320 | 418 | 479 | 445 |
| F- Événements relatifs à la RACJ ² | 34 | 20 | 31 | 21 | 37 |
| P- Objets perdus ou trouvés | 22 | 12 | 23 | 21 | 22 |
| R- Interventions policières ³ | 441 | 386 | 494 | 560 | 561 |
| V- Véhicules retrouvés ou remisés | 37 | 13 | 19 | 19 | 21 |
| X- Interpellation, observation et autre | 48 | 63 | 51 | 44 | 54 |
| Activités : | 1 022 | 978 | 1 244 | 1 320 | 1 285 |
| Total criminalité et activités : | 2 070 | 2 048 | 2 237 | 2 486 | 2 331 |

1 La catégorie « Autres infractions au Code criminel » comprend différentes infractions telles : utilisation de monnaie contrefaite, avoir troublé la paix, évasion d'une garde légale, action indécente, production et distribution de pornographie juvénile, voyeurisme, leurre au moyen d'un ordinateur, appel téléphonique indécent, menace, incitation publique à la haine, etc.

2 La Régie des alcools, des courses et des jeux.

3 La catégorie « Interventions policières » comprend notamment les cas suivants : plainte de bruit, chicane de famille, service d'ordre, escorte de véhicule, affaire civile, transfert de détenu et de personne en crise, assistance au public, prise d'empreintes digitales, personne en détresse, etc.

GRAPHIQUE 14 : INTRODUCTIONS PAR EFFRACTION AU COURS DES DERNIÈRES ANNÉES



Le graphique 14 démontre que le nombre d'introductions par effractions de cette année est inférieur au nombre moyen de 61 depuis les quatre dernières années.

Ce type de crime présente une amélioration statistiquement significative par rapport aux années antérieures.

OPS VULCAIN – COVID-19

La dernière année a été marquée par la pandémie mondiale de la COVID-19. Ainsi, dans le cadre de l'OPS Vulcain, nous avons émis 3 avertissements pour non-port du masque :

- Avril 2022 : 2 avertissements pour non-port du masque.
- Mai 2022 : 1 avertissement pour non-port du masque.

Veillez noter que l'opération Vulcain a pris fin le 8 novembre 2022.

INTERVENTIONS EN MILIEU SCOLAIRE / JEUNESSE⁶

Cette section présente les différentes interventions réalisées en milieu scolaire. Elles doivent donc être distinctes des informations insérées dans la section « Prévention » au début du rapport annuel.

Le nombre d'élèves rencontrés dans le tableau suivant est en lien avec les dossiers d'enquête ou de tous types de rencontres.

| INTERVENTIONS EN MILIEU SCOLAIRE / JEUNESSE | Année courante |
|--|----------------|
| Nombre d'enquêtes relatives au PIMS | 22 |
| Nombre d'élèves rencontrés | 1 685 |
| Nombre d'établissements scolaires où une enquête a eu lieu | 19 |

| | |
|---|----|
| Nombre d'établissements scolaires sur le territoire | 22 |
|---|----|

INTERVENTIONS PAR DES UNITÉS DE SOUTIEN ET MESURES D'URGENCE

Cette section présente les interventions réalisées sur le territoire de la MRC par des unités de soutien régionales ou de mesures d'urgence au cours de l'année. Voici les détails de ces interventions.

- 5 et 6 juin 2022 : Intervention des plongeurs et des membres de l'unité d'urgence secteur EST dans le cadre d'une noyade au bassin Manic 1.
- 3 juillet 2022 : Déploiement du groupe tactique d'intervention pour une personne barricadée dans le secteur de Baie-Comeau.
- 15 au 17 juillet 2022 : Patrouille nautique en moto-marine sur certains plans d'eau de la MRC par le module d'intervention d'urgence de Québec.
- 2022-09-15 et 2022-09-17: Évacuation par hélicoptère de la Sûreté du Québec de 4 et 2 randonneurs respectivement en raison des conditions météorologiques sur les monts Groulx.

⁶ La Sûreté est actuellement en négociation depuis le 1^{er} avril 2022 avec l'Association des policières et policiers provinciaux du Québec (APPQ) relativement au renouvellement du contrat de travail de ses membres. Pendant la durée de ces négociations, le personnel d'encadrement des postes de la Sûreté a mis en place une méthode alternative de collecte d'information des activités policières. Conséquemment et bien que les activités continuent d'être réalisées sur le terrain, il sera difficile de comparer les statistiques antérieures des postes avec celles qui sont et seront collectées et analysées pendant l'application des moyens de sensibilisation par les membres de l'APPQ.

ACTIVITÉS DIGNES D'INTÉRÊT ET ÉVÉNEMENTS MAJEURS

Le bulletin d'information policière CSMRC vous présente les réalisations entreprises localement par la Sûreté en matière de sécurité routière et récréotouristique, enquêtes criminelles et prévention. Vous y trouverez des actions concrètes en réponse aux enjeux et préoccupations soulevés par vos élus en matière de sécurité publique. Ces bulletins sont disponibles au sq.gouv.qc.ca/bulletins/. La MRC de Manicouagan est regroupée au sein du Centre de service Baie-Comeau dans le cadre de ces publications.

Voici les activités dignes d'intérêt et les événements majeurs ayant eu lieu au cours de l'année et qui n'ont pas été mentionnés dans les sections précédentes.

- Inspection de 3 Bars / Restaurants lors de l'opération « Timbré » à Baie-Comeau → 1 infraction enregistrée.

La Sûreté effectue une révision de courtoisie pour ce rapport.