




RAPPORT ANNUEL D'ACTIVITÉS

POSTE DE LA MRC DE
MASKINONGÉ
DE LA SÛRETÉ DU QUÉBEC

DU 1^{ER} AVRIL 2022
AU 31 MARS 2023



MOT DES RESPONSABLES DE POSTE



C'est avec plaisir que nous vous présentons le rapport annuel d'activités du poste de la MRC de Maskinongé de la Sûreté du Québec pour l'année financière 2022-2023. Conformément à nos engagements ainsi qu'aux priorités déterminées par le CSP, le déploiement de nos actions se poursuit sur l'ensemble du territoire couvert.

Vous retrouverez notamment dans ce rapport, les activités réalisées en lien avec les priorités locales ainsi que les statistiques relatives à la sécurité routière, aux règlements municipaux, aux événements criminels et finalement, celles au traitement des cartes d'appel.

Ce rapport et ses résultats vous permettront d'assurer le suivi de la performance des services de la Sûreté du Québec.

Sergente Julie Grimard, responsable de poste
Poste principal de la MRC de Maskinongé

Sergent Jean-François Fortier, responsable de poste (I)
Poste auxiliaire de la MRC de Maskinongé

PRIORITÉS LOCALES²

Voici les priorités locales identifiées par le CSP pour l'année 2022-2023 et le bilan des activités réalisées.

Priorité 1: Combattre la criminalité et l'incivilité sur l'ensemble du territoire de la MRC

DESCRIPTION DES ACTIVITÉS	COMMENTAIRES	NB ACTIVITÉS
Interception de véhicules sur la relève de nuit dans les secteurs résidentiels et commerciaux	Les policiers procèdent à des contrôles routiers pour contrer les vols par effraction et la conduite avec facultés affaiblies, la drogue ou la combinaison des deux, et ce, partout sur le territoire de la MRC de Maskinongé.	Données non-disponibles quant au nombre d'interceptions réalisées. ² Cependant, pour 2022-2023, on constate une diminution du nombre d'introductions par effraction de 33% par rapport à la moyenne des quatre dernières années et augmentation de 10% du nombre de conduite avec facultés affaiblies par rapport à la moyenne des quatre dernières années.
Patrouille dans les parcs, cours d'école, terrains de jeux et autres lieux publics (endroits ciblés)	Patrouille dans les parcs, cours d'école et autres lieux publics dans le but de sécuriser les citoyens et contrôler les méfaits et la consommation d'alcool et de stupéfiants.	Données non-disponibles quant au nombre de patrouilles réalisées. ² En revanche, on observe une réduction du nombre de méfaits de 17% en 2022-2023 comparativement à la moyenne des 4 dernières années.
Réaliser des interventions à l'égard des établissements licenciés	Inspections de dépistage (visites des établissements licenciés par les patrouilleurs) et inspections systématiques (<i>Loi sur les infractions en matière de boissons alcooliques</i>).	28 inspections réalisées sur le territoire de la MRC de Maskinongé.
Activités de prévention pour lutter contre la fraude	<u>« Aîné-Avisé »</u> Conférence présentée à la résidence Les Jardins Latourelle de la ville de Louiseville, au Centre des femmes l'Héritage de la ville de Louiseville, à l'Association Féministe D'Éducation Et D'Action Sociale (AFÉAS) de la municipalité de Yamachiche et au Centre d'éducation populaire de la municipalité de Saint-Étienne-des-Grès. Les deux cadets de la Sûreté du Québec ont rencontré des personnes âgées à la résidence des Bâtisseurs à Louiseville. Ils ont profité de cette visite pour leur parler des différentes fraudes et leur remettre un dépliant à cet effet.	5 activités

Priorité 2: Intervenir en fonction de la sécurité des piétons

DESCRIPTION DES ACTIVITÉS	COMMENTAIRES	NB ACTIVITÉS
Sécurité des piétons	Opérations et présences aux traverses piétonnières, zones scolaires, etc.	Données non-disponibles quant au nombre d'opérations et de présences aux traverses piétonnières et zones scolaires. ²

² La Sûreté est actuellement en négociation depuis le 1^{er} avril 2022 avec l'Association des policières et policiers provinciaux du Québec (APPQ) relativement au renouvellement du contrat de travail de ses membres. Pendant la durée de ces négociations, le personnel d'encadrement des postes de la Sûreté a mis en place une méthode alternative de collecte d'information des activités policières. Conséquemment et bien que les activités continuent d'être réalisées sur le terrain, il sera difficile de comparer les statistiques antérieures des postes avec celles qui sont et seront collectées et analysées pendant l'application des moyens de sensibilisation par les membres de l'APPQ.

DEMANDES PONCTUELLES DES ÉLUS ET DES CITOYENS

Voici les demandes ponctuelles des élus et des citoyens qui ont été adressées à la Sûreté au cours de la dernière année.

DESCRIPTION DES DEMANDES (ACTION* V, T, C)	COMMENTAIRES	Nb REQUÊTES
Requête en matière de sécurité routière : Les traverses pour piétons dans la ville de Louiseville ne seraient pas respectées par certains automobilistes.	C Au total, 32 opérations piétons ont été réalisées par les patrouilleurs et 77 constats ont été émis. À l'aide d'un ballon bulle et d'une affiche en forme d'arrêt « Attention aux piétons », les cadets ont effectué deux opérations de prévention à une traverse piétonnière. Ils ont également remis des dépliants aux automobilistes en lien avec la sécurité des piétons. Un communiqué concernant des conseils de prévention pour les traverses piétonnières a été transmis aux bulletins municipaux de la MRC de Maskinongé.	1
Requête en matière de sécurité routière : Problématique de non-respect du sens unique près de l'école primaire dans la municipalité de Saint-Étienne-des-Grès.	C La requête a été ouverte le 12 octobre 2022. Les jours suivants, les patrouilleurs ont effectué des surveillances aux heures d'ouverture et de fermeture des écoles. Aucun constat émis. Toutefois, une amélioration de la situation est constatée par la municipalité.	1
Requête en matière de sécurité routière : Problématique de dépassements illégaux sur la route 153 dans la municipalité de Yamachiche.	C La requête a été ouverte le 3 novembre 2022. Sept opérations de surveillance ont eu lieu. Au total, 4 constats furent émis pour excès de vitesse et un constat pour dépassement illégal.	1

*LÉGENDE

(V) En validation : Requêtes reçues et en période d'évaluation afin de confirmer si elles sont fondées ou non et si elles nécessitent des interventions spécifiques.

(T) En traitement : Requêtes validées et fondées pour lesquelles des activités sont effectuées afin de régler la problématique visée (ex. : patrouilles, surveillances, radar, etc.).

(C) Clos : Requêtes qui sont résolues à la suite des activités effectuées ou qui sont non fondées.

PRÉVENTION³

Toujours en réponse aux besoins et aux réalités locales, les postes de la Sûreté tiennent des activités de prévention dans l'ensemble des municipalités qu'ils desservent, c'est-à-dire des mesures proactives et non pénales, qui ont pour but spécifique de réduire la criminalité en agissant sur les facteurs qui la déterminent, sur les circonstances et l'environnement dans lesquels sont commis les délits.

La grande majorité des activités de prévention se tiennent au quotidien, dans le cadre des interventions de l'ensemble des patrouilleurs.

Voici les principales activités de prévention réalisées au cours de la dernière année :

³ La Sûreté est actuellement en négociation depuis le 1^{er} avril 2022 avec l'Association des policières et policiers provinciaux du Québec (APPQ) relativement au renouvellement du contrat de travail de ses membres. Pendant la durée de ces négociations, le personnel d'encadrement des postes de la Sûreté a mis en place une méthode alternative de collecte d'information des activités policières. Conséquemment et bien que les activités continuent d'être réalisées sur le terrain, il sera difficile de comparer les statistiques antérieures des postes avec celles qui sont et seront collectées et analysées pendant l'application des moyens de sensibilisation par les membres de l'APPQ.

RAPPORT ANNUEL D'ACTIVITÉS

Activités de prévention réalisées au cours de l'année

DESCRIPTION DES ACTIVITÉS	COMMENTAIRES	NB ACTIVITÉS
Conférence Bal des finissants	<ul style="list-style-type: none"> École secondaire l'Escale de la ville de Louiseville : 100 élèves ont été rencontrés. 	3
Clinique pour les sièges d'auto pour enfants	<ul style="list-style-type: none"> Une policière, accompagnée par la coordonnatrice locale en police communautaire du Centre de services MRC de Louiseville, ont organisé une clinique de vérification pour les sièges d'auto pour enfants au CPE « Les Services de garde Gribouillis » dans la ville de Louiseville. 	1
Publication portant sur la « prévention »	<p>Les articles à publier dans les bulletins municipaux et/ou sur les sites Web des municipalités ont été les suivants</p> <ul style="list-style-type: none"> - Fraude concernant la « Route Bleue » faux projet présenté pour une mise en valeur de la route qui suit les sentiers maritimes du Saint-Laurent; - Vols de catalyseur; - Informations et conseils quant aux déplacements estivaux; - Conseils de prévention pour les traverses piétonnières; - Conseils sur les vols dans les véhicules a été transmis au maire de la municipalité de Yamachiche; - Conseils de sécurité pour l'Halloween; - Conduite hivernale; - Recrudescence du nombre de signalements de fraudes en lien avec les cartes bancaires ou de crédits; - Conseils de sécurité sur les sentiers de quads et de motoneiges et avis de la présence policière accrue sur les sentiers durant la saison hivernale; - Attention à ce qui est révélé sur Internet : renseignements personnels sur les réseaux sociaux, activités et nudité en privé ou non; - Fraude téléphonique (fraude grands-parents) : divers stratagèmes de fraude utilisés. 	11
Conférence	<ul style="list-style-type: none"> « Aîné-Avisé » Conférence présentée à la résidence Les Jardins Latourelle de Louiseville, au Centre des femmes l'Héritage à Louiseville, à l'AFÉAS de Yamachiche et au Centre d'éducation populaire de Saint-Étienne-des-Grès. Conférence Mission « Sécuri-T » (Violence, intimidation, harcèlement, leurre, relations malsaine, sextorsion) <ol style="list-style-type: none"> École Notre-Dame-de-la-Joie de la municipalité de Saint-Barnabé; École Villa-de-la-Jeunesse de la municipalité de Saint-Élie-de-Caxton; École des Boisés de la municipalité de Saint-Alexis-des-Monts; École Des Vallons de la municipalité de Saint-Paulin; École primaire de la ville de Louiseville; École Rinfret de la municipalité de Sainte-Ursule ; École Ami-Joie de la municipalité de Saint-Étienne-des-Grès. 	11
Prévention en sécurité routière	<ul style="list-style-type: none"> Un patrouilleur motard, un patrouilleur MRC et la coordonnatrice locale en police communautaire ont effectué une activité de prévention à la halte routière de l'autoroute 40 dans la municipalité de Yamachiche. Ceci avait comme objectif de sensibiliser les motocyclistes en leur prodiguant des conseils sur la conduite prudente à moto et sur la réglementation au code de la sécurité routière. Des policiers ont effectué une opération de prévention piétons sur la rue Saint-Laurent au centre-ville de la ville de Louiseville : Remise de dépliant et explications aux automobilistes et aux piétons (environ 300 	3

RAPPORT ANNUEL D'ACTIVITÉS

	<p>au total).</p> <ul style="list-style-type: none"> • Activité de prévention réunissant la Société de l'assurance automobile du Québec (SAAQ), le Contrôle routier Québec et la Sûreté du Québec : Rencontre d'élèves de l'école primaire de la municipalité de Saint-Justin afin de sensibiliser les élèves aux règles de sécurité qui s'appliquent aux piétons et aux cyclistes. 	
<p>Violence faites aux femmes. Activité nationale : 12 jours d'action contre la violence faites aux femmes</p>	<ul style="list-style-type: none"> • Opération concertée de visibilité et de sensibilisation à la violence entre partenaires intimes dans la ville de Louiseville. Remise d'outils de sensibilisation à près de 250 personnes. Opération conjointe avec des intervenantes des Maisons d'hébergement pour les femmes, le Centre des Femmes l'Héritage et des intervenants municipaux. 	1

POLICE DE PROXIMITÉ⁴

La Sûreté du Québec s'est formellement engagée dans une approche professionnelle de type communautaire. Cette philosophie de travail comprend les cinq grands principes suivants :

- La présence familière;
- La qualité du service aux citoyens;
- Le partenariat avec la population;
- La consultation de la clientèle;
- La résolution de problèmes.

Cette section présente les principales activités réalisées par l'approche de police de proximité.

Présence familière et parrainage

À la Sûreté du Québec, la présence familière s'exprime par le programme de parrainage des municipalités.

Voici les principales activités de parrainage (qui visent la création de liens privilégiés avec les acteurs clés de la municipalité) ayant pour objectif la capacité d'être proactif dans la résolution de problématiques en matière de sécurité publique. Ces activités sont en lien avec les priorités locales identifiées par le CSP.

DESCRIPTION DES ACTIVITÉS	COMMENTAIRES	NB ACTIVITÉS ⁴
Rencontres et échanges avec les maires, les directeurs généraux et le préfet	<ul style="list-style-type: none"> • Maires, directeurs généraux et préfet de la MRC de Maskinongé. 	n.d.
Rencontres et échanges avec l'administration municipale	<ul style="list-style-type: none"> • Conseillers municipaux, responsables du service des incendies, inspecteurs municipaux et autres membres des services municipaux. 	n.d.
Rencontres et échanges avec les autres intervenants	<ul style="list-style-type: none"> • Maison des jeunes « L'Éveil Jeunesse » de la ville de Louiseville; • Services municipaux de la municipalité de Maskinongé; • Responsable des activités communautaires de la municipalité de Charrette. 	n.d.
Journée de l' élu municipal (JEM)	<ul style="list-style-type: none"> • Participation du maire de la municipalité de Sainte-Ursule, monsieur Réjean Carle, et de la mairesse de la municipalité de Saint-Étienne-des-Grès, madame Nancy Mignault,. Chacun d'eux a pu bénéficier d'une visite du poste en plus d'avoir le privilège d'accompagner un policier pour patrouiller dans la MRC de Maskinongé. 	2

⁴ La Sûreté est actuellement en négociation depuis le 1^{er} avril 2022 avec l'Association des policières et policiers provinciaux du Québec (APPQ) relativement au renouvellement du contrat de travail de ses membres. Pendant la durée de ces négociations, le personnel d'encadrement des postes de la Sûreté a mis en place une méthode alternative de collecte d'information des activités policières. Conséquemment et bien que les activités continuent d'être réalisées sur le terrain, il sera difficile de comparer les statistiques antérieures des postes avec celles qui sont et seront collectées et analysées pendant l'application des moyens de sensibilisation par les membres de l'APPQ.

RAPPORT ANNUEL D'ACTIVITÉS


Résolution de problèmes

L'approche stratégique en résolution de problèmes (ASRP) permet d'associer des incidents autrement traités un par un, d'en dégager une compréhension globale et de rechercher des solutions durables, le tout en ayant recours aux partenaires et aux ressources des milieux affectés par des problématiques communes.

Voici les incidents traités par l'approche stratégique en résolution de problèmes au cours de la dernière année :

DESCRIPTION ET COMMENTAIRES		
ASRP : Cyclomoteur	<ul style="list-style-type: none">Les policiers ont effectué diverses opérations afin de diminuer la nuisance et les infractions reliées aux cyclomoteurs. Les opérations ont eu lieu à proximité des établissements scolaires du territoire. Plusieurs jeunes conducteurs ont été appréhendés, que ce soit pour vérifier la classe requise au permis de conduire, l'immatriculation, la preuve d'assurance, ainsi que la conformité des équipements sur leur véhicule. Des avertissements concernant certains équipements ont été remis. Via les différentes écoles, les parents ont également reçu de la documentation leur permettant de rendre conformes les cyclomoteurs. Une semaine plus tard, plusieurs interventions de répression ont eu lieu, ce qui a donné lieu à l'émission de plusieurs constats d'infraction. Depuis ces opérations, nous pouvons constater une amélioration.	1

**L'APPROCHE
STRATÉGIQUE EN
RÉSOLUTION DE
PROBLÈMES
CYCLOMOTEUR**



**OPÉRATION DE
PRÉVENTION DES
PIÉTONS DANS LA VILLE
DE LOUISEVILLE**

RAPPORT ANNUEL D'ACTIVITÉS

Programme de cadets

Le Programme de cadets de la Sûreté existe depuis 2009. Au fil des années, le nombre de cadets, ainsi que le nombre de MRC intéressées à ce programme n'ont cessé d'augmenter. Les coûts liés au programme sont partagés entre la Sûreté et le partenaire municipal impliqué. De plus, depuis 2021, la Sûreté autorise la bonification du Programme de cadets avec l'ajout d'heures bonifiées, et ce, financées entièrement par les partenaires qui en font la demande.

À cet effet, la MRC de Maskinongé se prévaut des services de cadets depuis 2021. L'été dernier, deux cadets sont venus bonifier l'offre de la Sûreté du Québec sur notre territoire.

Le Programme de cadets permet d'accentuer la visibilité de l'organisation sur son territoire, de soutenir le modèle de police de proximité et de bonifier l'offre de service en prévention de la criminalité. Il représente donc un service à valeur ajoutée pour plusieurs types de clientèle, soit les citoyens et les MRC/municipalités (visibilité), les cadets (recrutement et développement), les policiers (soutien) et la Sûreté.

Récemment, la raison d'être du Programme de cadets a été précisée, en fonction de trois objectifs mesurables, soit :

- Élargir le nombre d'activités de prévention, de parrainage ou de rapprochement avec les communautés, en période estivale.
- Offrir une expérience de travail au sein d'un milieu policier pour les étudiants aspirants policiers.
- Maintenir le nombre potentiel de candidats-cadets pour le recrutement de policiers de la Sûreté.

Les responsables de poste et les coordonnateurs désignés, de concert avec les élus, participent à la planification des tâches des cadets en considérant l'ensemble des besoins des partenaires et de la clientèle.

Voici les principales activités qui ont été effectués par les cadets au cours de la dernière année.

DESCRIPTION DES ACTIVITÉS	COMMENTAIRES	NB ACTIVITÉS
Surveillance à pied et à vélo	<ul style="list-style-type: none">• Les cadets ont effectué plusieurs surveillances à pied et à vélo sur le territoire de la MRC de Maskinongé. Ils ont été présents sur les pistes cyclables, les parcs, terrains sportifs, marinas, plages, cours d'école, festivals, quartiers résidentiels, etc. Ils ont fait plusieurs interventions telles que : informer les citoyens sur la réglementation municipale, répondre à des questions en sécurité routière et/ou en lien avec le Code criminel (prévention de la consommation de stupéfiants).	46
Participation à un programme de prévention	<ul style="list-style-type: none">• « Aîné-Avisé »;• « Échec au crime »;• Génivélo ont animé l'atelier dans tous les camps de jour de la MRC de Maskinongé (règles de sécurité pour la circulation à vélo destinées aux enfants d'âge primaire);• Kiosque sur la sécurité nautique au lac Sacacomie dans la municipalité de Saint-Alexis-des-Monts ainsi qu'à la marina le Nid d'Aigle dans la municipalité de Maskinongé et activité de sensibilisation avec les plaisanciers face à l'équipement obligatoire à bord d'une embarcation;• À l'aide d'un gros ballon et d'une affiche en forme d'arrêt « Attention aux piétons », les patrouilleurs ont effectué deux activités de prévention à une traverse piétonnière de la ville de Louiseville.	16
Participation à des activités communautaires	<ul style="list-style-type: none">• Participation à :<ol style="list-style-type: none">1. Grand défi Pierre Lavoie;2. Fête nationale du Québec dans les municipalités de Saint-Boniface et Saint-Étienne-des-Grès;3. Festival de la truite mouchetée dans la municipalité de Saint-Alexis-des-Monts;4. Confection et livraison de boîtes alimentaires au Centre d'action bénévole de la ville de Louiseville;5. Activité d'information au parc du Tricentenaire de la ville de Louiseville sur les services d'urgences à Louiseville « Tout feu, tout flamme » organisée par l'organisme « Les Amis 911 ».	6

RAPPORT ANNUEL D'ACTIVITÉS



**CADETS
ATTENTION AUX
PIÉTONS**

Activités communautaires réalisées au cours de l'année

Cette section présente les activités communautaires dans lesquelles les membres du poste se sont impliqués au cours de la dernière année.

DESCRIPTION ET COMMENTAIRES
<ul style="list-style-type: none">• 11 mai : Présence d'un patrouilleur du poste de la MRC de Maskinongé, d'un patrouilleur motard et d'un Lieutenant aux opérations du Centre de services MRC de Louiseville, accompagnés d'ambulanciers, dans le stationnement du restaurant McDonald's, face à la Halte 174 à Yamachiche, dans le cadre du « Grand McDon ».
<ul style="list-style-type: none">• 12 octobre : Visite au CPE « Carmel la Sauterelle » dans la municipalité de Saint-Étienne-des-Grès pour rencontrer les enfants et faire connaître le travail policier.
<ul style="list-style-type: none">• 13 novembre : Présence de la Sûreté du Québec au « jour du Souvenir » souligné au Cénotaphe du Parc des Ursulines dans la ville de Louiseville.
<ul style="list-style-type: none">• 28 janvier : Présence policière à l'activité familiale Hiver en folie dans la municipalité de Yamachiche.
<ul style="list-style-type: none">• 23 mars : Découvrir le milieu policier. Six élèves de l'École secondaire L'Escale de la ville de Louiseville se sont rendus au poste de la MRC principal de Maskinongé où ils ont pu s'entretenir avec la policière intervenante en milieu scolaire (PIMS) sur le métier de policier.

**GRAND MCDON
DANS LA
MUNICIPALITÉ
DE YAMACHICHE**



STATISTIQUES OPÉRATIONNELLES

Cette section est consacrée aux statistiques de :

- Sécurité des réseaux de transport
- Règlements municipaux
- Cartes d'appel
- Criminalité
-

Les résultats qui vous sont présentés dans cette section vous permettront d'apprécier tout particulièrement la performance de la Sûreté au cours de la dernière année.

Afin de mettre ces données en perspective et d'en analyser l'évolution, vous pouvez également les comparer avec les données des quatre dernières années.

De plus, afin d'en faciliter l'analyse, ces données vous sont présentées à l'aide de deux types de graphiques.

Chacun des graphiques de type « *histogramme* » indique les résultats pour les cinq dernières années. Une ligne trace la moyenne des quatre dernières années.

Ces graphiques permettent aussi de situer les résultats de la dernière année par rapport à la **zone d'écart moyen**. L'écart moyen est calculé à partir de la moyenne des différences entre les données de chacune des années par rapport à la moyenne des quatre dernières années. Visuellement, il s'agit de la zone comprise entre les lignes « écart + » et « écart - ». Les résultats qui s'éloignent de cette zone méritent une attention particulière du CSP.

Des graphiques circulaires, ou de type « *pointe de tarte* », accompagnent également des histogrammes afin d'illustrer plus précisément la répartition des catégories d'événements plus préoccupants.

Notez que les données de cette section concernent l'ensemble du territoire couvert par les effectifs du poste de la MRC de Maskinongé. Les résultats pour chacune des municipalités vous sont présentés en annexes.

Un écart aux données présentées dans les rapports annuels précédents peut être attribuable à la modification du statut ou à l'évolution d'un dossier après la production du rapport annuel.

À surveiller : Depuis le mois de juin 2017, certains postes MRC ont été convertis en postes mixtes et gèrent désormais aussi le travail fait sur les autoroutes. Ce changement a pour conséquence d'ajouter les statistiques autoroutières à même celles de la MRC.

Statistiques extraites du Tableau de bord le : 2023-05-03

RAPPORT ANNUEL D'ACTIVITÉS

La sécurité des réseaux de transport

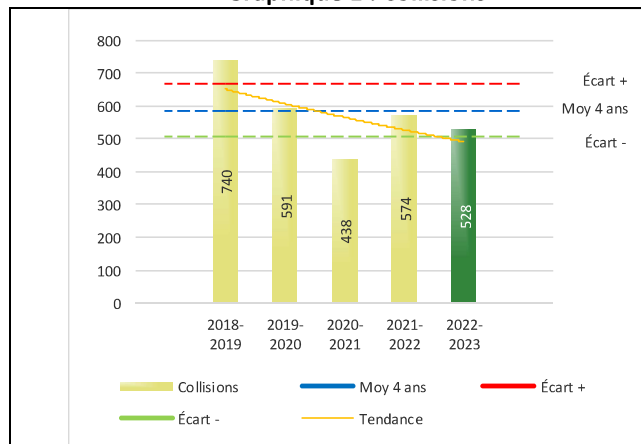
Tableau 1 Nombre de collisions et d'interventions couvertes sur le territoire au cours des dernières années

		2018-2019	2019-2020	2020-2021	2021-2022	2022-2023
Collisions						
	Collisions mortelles	8	3	5	6	4
	Collisions avec blessés graves	9	5	7	11	5
	Collisions avec blessés légers	166	142	127	136	115
	Autres collisions avec blessés ¹	8	13	7	11	7
	Collisions matérielles	549	428	292	410	397
	Sous-total :	740	591	438	574	528
Interventions						
	Avertissements nautiques	4	22	25	20	10
	Capacités affaiblies	74	55	50	51	64
	Autres crimes ²	110	83	59	54	52
	Constats provinciaux	2 238	2 675	2 409	2 280	1 878
	Constats municipaux	2 300	2 275	1 652	1 631	1 189
	AVVR ³	32	76	26	58	24
	Avertissements	3 387	2 978	2 473	1 764	1 392
	Sous-total :	8 145	8 164	6 694	5 858	4 609

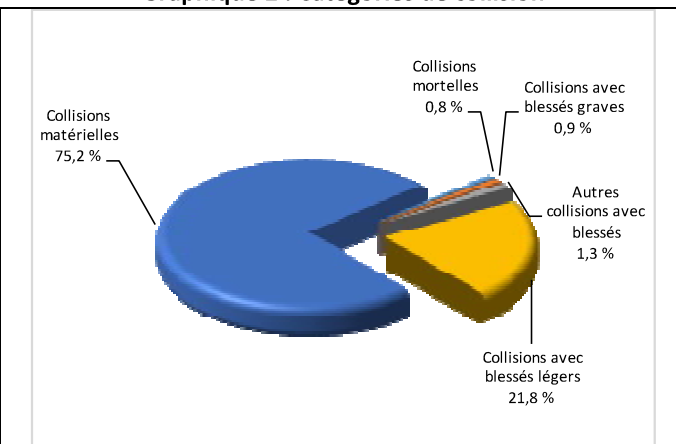
- 1 La catégorie « Autres collisions avec blessés » comprend les cas survenus hors des chemins publics.
- 2 La catégorie « Autres crimes » comprend les cas de conduite dangereuse, de poursuite, de délit de fuite, de conduite de véhicule routier pendant une interdiction (de conduire).
- 3 Avis de vérification d'un véhicule routier.

Évolution du nombre de collisions au cours des dernières années depuis le 1^{er} avril et portrait par catégories de collisions pour l'année courante

Graphique 1 : Collisions



Graphique 2 : Catégories de collision



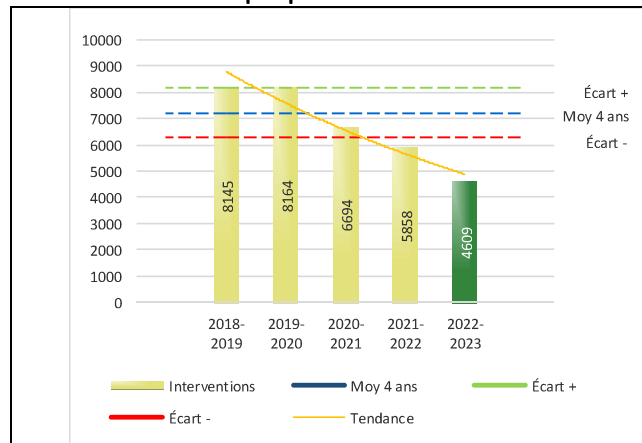
Collisions

Le graphique 1 permet de constater une tendance à la baisse du bilan routier au cours des cinq dernières années. Le total des collisions de l'année courante, qui est de 528, se situe au milieu de la zone d'écart moyen. Le bilan des collisions de l'année courante est statistiquement stable par rapport aux années antérieures.

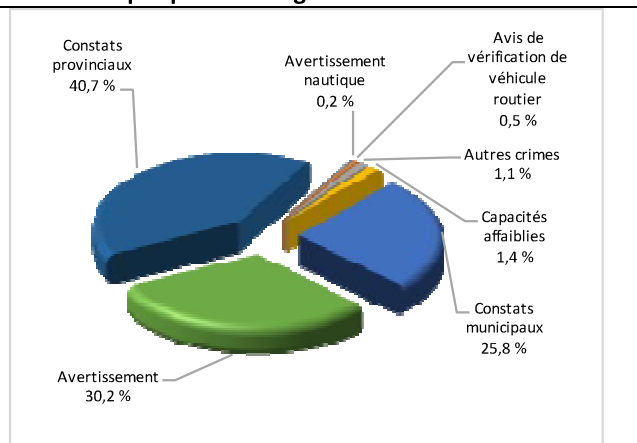
La variation la plus importante se situe au niveau des collisions avec blessés graves qui affichent une baisse de six par rapport à l'année précédente. Cette amélioration est en opposition avec la tendance observée pour les quatre années précédentes de ce type de collision.

Évolution du nombre d'interventions au cours des dernières années et portrait par catégories d'intervention pour l'année courante

Graphique 3 : Interventions



Graphique 4 : Catégories d'intervention



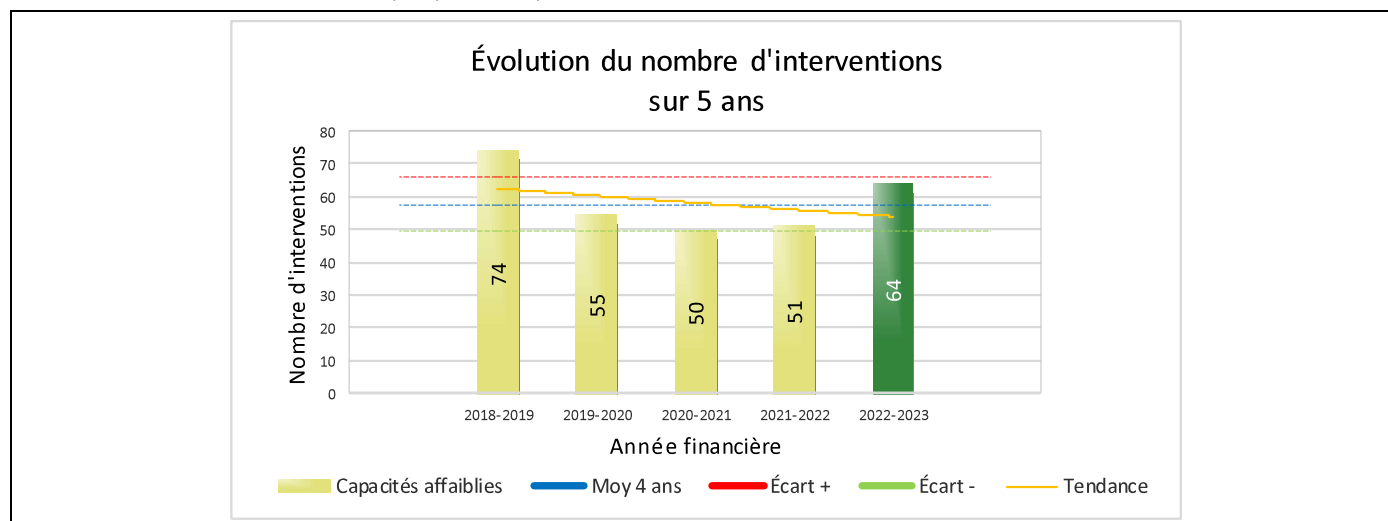
Interventions

Le graphique 3 présente une diminution du nombre d'interventions réalisées au cours de l'année courante par rapport aux années précédentes. Les résultats de l'année courante se situent en dessous de l'écart inférieur ce qui signifie que les résultats accusent un recul statistiquement significatif par rapport au bilan des quatre dernières années de la MRC.

La variation la plus importante se situe au niveau des avertissements nautiques qui affichent une diminution de 10 (50%) interventions par rapport à l'année précédente.

Cette variation peut s'expliquer par les activités de prévention réalisées au fil des ans auprès des plaisanciers faisant en sorte de les sensibiliser davantage à la sécurité sur les plans d'eau et à se conformer.

Graphique 5 : Capacités affaiblies au cours des dernières années



Le graphique 5 présente l'évolution des capacités affaiblies. Une augmentation de 13 par rapport à l'année dernière est constatée pour l'année en cours.

Cette augmentation peut s'expliquer par la reprise, pour les citoyens, des sorties et activités récréatives comme avant la pandémie ainsi que par la formation de nouveaux membres en « Épreuves de coordination des mouvements » et d'une agente évaluatrice en reconnaissance de drogues qui ont permis d'ouvrir 10 dossiers capacités affaiblies par la drogue.

RAPPORT ANNUEL D'ACTIVITÉS

Règlements municipaux

Tableau 2 Nombre de constats émis pour des infractions aux règlements municipaux sur le territoire au cours des dernières années

Domaine	2018-2019	2019-2020	2020-2021	2021-2022	2022-2023
1) Alarmes ¹	45	28	29	9	23
2) Vente	2	3	0	1	4
3) Circulation ²	218	208	64	178	123
4) Paix, bon ordre et sécurité publique	90	59	60	63	106
5) Nuisance	31	42	44	13	42
Total :	386	340	197	264	298

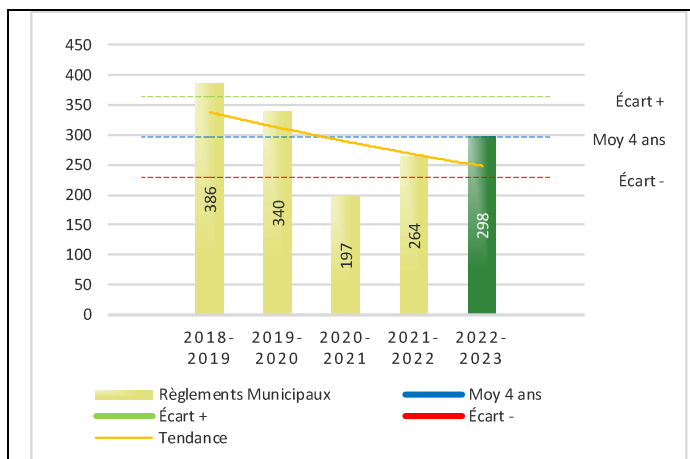
1 Les « Alarmes » du Tableau 2 font référence à des constats municipaux émis en vertu de la réglementation existante suite à des déplacements non fondés; tandis que les « Alarmes » du Tableau 3 sont des alarmes relayées par un central au CGA donnant lieu à un déplacement, mais pas nécessairement à un constat.

2 Types d'infraction de la circulation : endroits interdits, virages en « U », avertissement sonore, crissement des pneus, courses, et autres infractions impliquant des piétons, des animaux, des véhicules lourds, des véhicules d'urgence, etc.

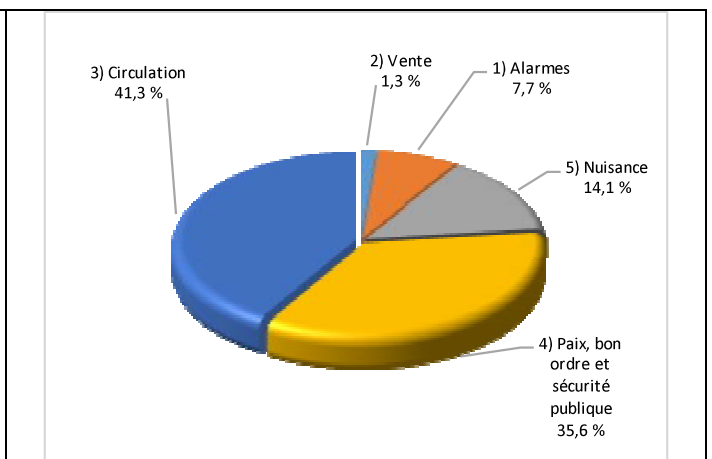
Le nombre de constats émis pour des infractions aux règlements municipaux a connu une augmentation au cours de la dernière année. Les policiers ont émis un total de 298 constats.

Évolution du nombre de constats émis pour des infractions aux règlements municipaux au cours des dernières années et portrait par catégories d'intervention pour l'année courante

Graphique 6 : Règlements municipaux



Graphique 7 : Catégories d'intervention



Le graphique 6 démontre que le nombre de constats municipaux émis cette année est identique au nombre moyen de constats émis depuis les quatre dernières années.

Les résultats de l'année courante se situent dans la zone d'écart moyen. Les résultats demeurent statistiquement dans la moyenne par rapport au bilan des quatre dernières années de la MRC.

Cartes d'appel

Depuis le 1^{er} décembre 2021, une nouvelle priorité a été ajoutée, soit la priorité 0. Il est donc possible qu'une baisse du total des cartes d'appel de priorité 1 soit observée.

Les définitions des priorités sont les suivantes :

- **Priorité 0**
Événement **critique à très haut risque** pour la sécurité des personnes et nécessitant une **intervention policière immédiate**.
- **Priorité 1**
Événement **à risque** ou nécessitant une **intervention policière rapide**.
- **Priorité 2**
Événement **sans risque** pour la sécurité des personnes et pour lequel **l'intervention policière est différée, avec déplacement** policier, sur rendez-vous ou après avoir répondu aux événements P0 ou P1 en cours.
- **Priorité 3**
Événement **sans risque** pour la sécurité des personnes et pour lequel **l'intervention policière est différée, sans déplacement** policier, sur rendez-vous téléphonique avec un membre du Centre de réponse aux citoyens (CRC) ou avec un patrouilleur; ou bien par déplacement du citoyen au poste de la Sûreté.

RAPPORT ANNUEL D'ACTIVITÉS

Ce rapport d'activités étant lié aux ententes de service pour la desserte en MRC, les cartes d'appel issues de communautés autochtones ne sont plus compilées depuis le 1^{er} février 2023. Celles-ci font l'objet d'une reddition de compte distincte. Les données antérieures sur les cartes d'appel ont été rétroactivement corrigées pour faciliter la comparaison avec les présentes données.

Tableau 3 Nombre de cartes d'appel sur le territoire au cours des dernières années

	2018-2019		2019-2020		2020-2021		2021-2022		2022-2023	
Priorité 0	0		0		0		74		436	
Priorité 1	2 058		1 915		1 779		1 682		1 507	
Priorité 2	3 575		3 509		3 396		3 789		3 719	
Priorité 3	1 041		852		920		940		985	
Total :	6 674		6 276		6 095		6 485		6 647	
Alarmes¹	Nb	%	Nb	%	Nb	%	Nb	%	Nb	%
	776	12%	653	10%	496	8%	427	7%	496	7%

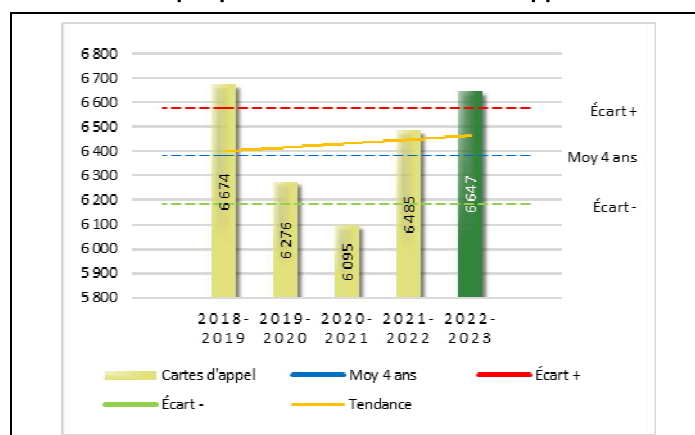
¹ Les « Alarmes » du Tableau 2 font référence à des constats municipaux émis en vertu de la réglementation existante suite à des déplacements non fondés; tandis que les « Alarmes » du Tableau 3 sont des alarmes relayées par un central au CGA donnant lieu à un déplacement, mais pas nécessairement à un constat.

Le tableau 3 des cartes d'appel trace le portrait des données de l'année courante par catégories. Par rapport à l'année précédente, le nombre total de cartes d'appel a augmenté de 162.

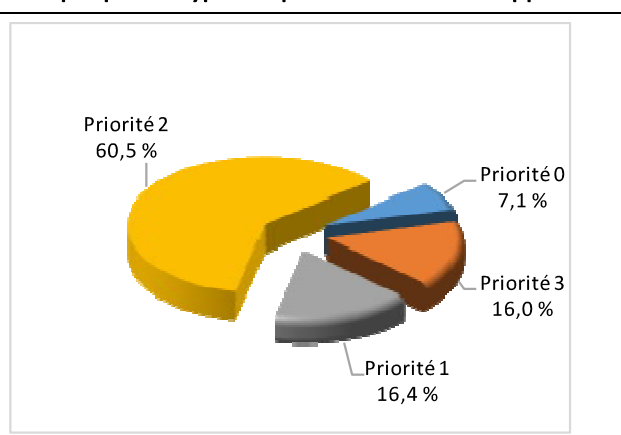
De plus, il est important de souligner le nombre d'appels et de dossiers traités par le *Centre de réponse aux citoyens* (CRC). Le CRC vise à offrir une alternative pour le citoyen qui communique avec la Sûreté via un centre de gestion des appels (CGA) et ce, pour les appels et/ou dossiers ne requérant pas le déplacement d'un policier. Pour l'année 2022 -2023, les policiers assignés au CRC ont répondu à 24 appels pour la MRC de Maskinongé.

Évolution du nombre de cartes d'appel au cours des dernières années et portrait par types de priorité de cartes d'appel pour l'année courante

Graphique 8 : Nombre de cartes d'appel



Graphique 9 : Types de priorité de cartes d'appel



Le graphique 8 illustre la fluctuation du nombre total de cartes d'appel au cours des cinq dernières années. Nous constatons que le nombre de cartes d'appel enregistré pour cette année se situe au-dessus de la moyenne.

Le graphique 9 indique que les cartes d'appel de priorité 2 sont les plus nombreuses à être enregistrées pour cette année. Cette donnée peut s'expliquer par le fait que depuis 2018, ce sont toujours les cartes d'appel de priorité 2 qui obtiennent le nombre le plus élevé. Cela s'explique par la catégorie d'événements (Priorité 2-Événement sans risque) qui sont en plus grand nombre dans la MRC de Maskinongé.

RAPPORT ANNUEL D'ACTIVITÉS

La criminalité

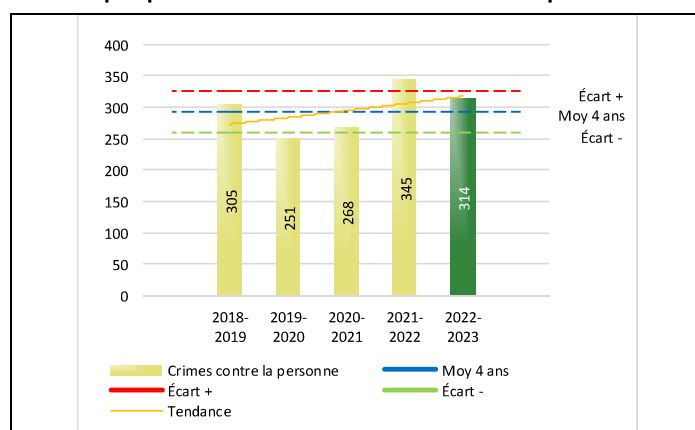
Tableau 4 Nombre de crimes contre la personne sur le territoire au cours des dernières années

	2018-2019	2019-2020	2020-2021	2021-2022	2022-2023
1000- Crimes contre la personne¹					
Infractions entraînant la mort	1	0	2	0	1
Agressions sexuelles	72	36	40	54	41
Voies de fait	144	132	129	188	156
Vols qualifiés	0	2	1	0	2
Autres crimes contre la personne ²	88	81	96	103	114
Crimes contre la personne :	305	251	268	345	314

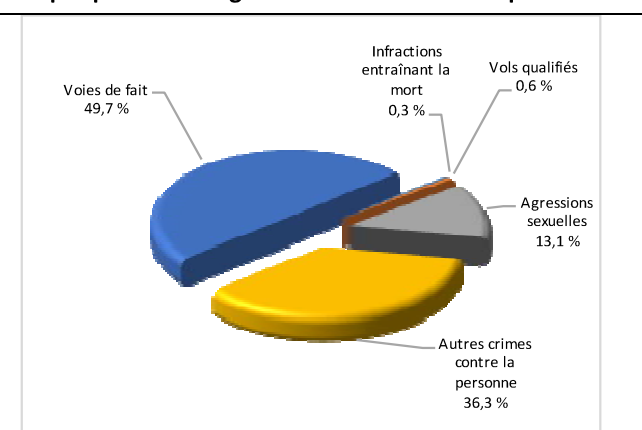
- 1 La section « Crimes contre la personne » présente le nombre de victimes d'actes criminels. Les sections suivantes présentent le nombre de dossiers opérationnels.
- 2 À titre informatif, les « Autres crimes contre la personne » incluent les cas d'enlèvement, de séquestration, d'extorsion, de profération de menaces, d'intimidation, etc.

Évolution du nombre de crimes contre la personne au cours des dernières années et portrait par catégories de crime contre la personne pour l'année courante

Graphique 10 : Nombre de crimes contre la personne



Graphique 11 : Catégories de crime contre la personne



Le graphique 10 présente le nombre de crimes contre la personne au cours des cinq dernières années. Nous constatons que la donnée de cette année se situe dans la moyenne.

Les résultats de l'année courante se situent dans la zone d'écart moyen. Les résultats demeurent statistiquement dans la moyenne par rapport au bilan des quatre dernières années de la MRC.

Le graphique 11 spécifie le nombre d'événements pour chacune des catégories des crimes contre la personne. Nous remarquons alors que les voies de fait sont le type de crimes le plus fréquent pour cette année.

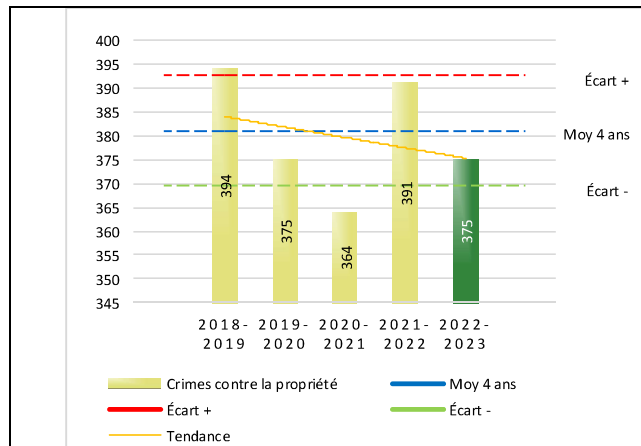
Tableau 5 Nombre de crimes contre la propriété sur le territoire au cours des dernières années

	2018-2019	2019-2020	2020-2021	2021-2022	2022-2023
2000- Crimes contre la propriété					
Incendies criminels	14	16	6	11	13
Introductions par effraction	72	74	64	56	45
Vols simples	123	103	96	123	124
Vols de véhicule	35	54	48	28	40
Recels	5	6	2	1	13
Fraudes	71	56	100	105	87
Méfais	74	66	48	67	53
Crimes contre la propriété :	394	375	364	391	375

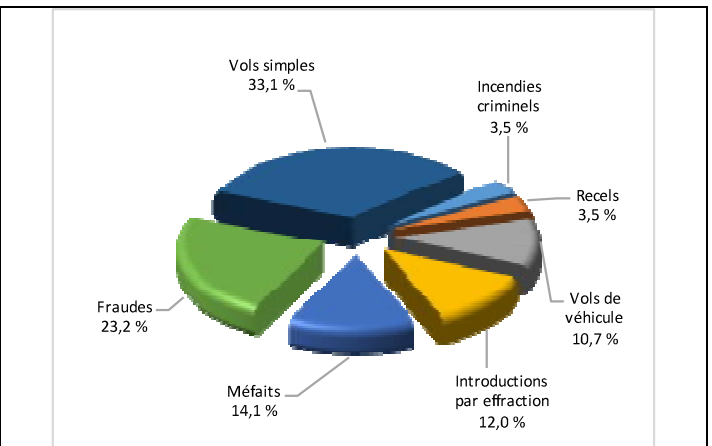
RAPPORT ANNUEL D'ACTIVITÉS

Évolution du nombre de crimes contre la propriété au cours des dernières années et portrait par catégories de crime contre la propriété pour l'année courante

Graphique 12 : Nombre de crimes contre la propriété



Graphique 13 : Catégories de crime contre la propriété



Le graphique 12 présente les crimes contre la propriété des cinq dernières années.

Les résultats de l'année courante se situent dans la zone d'écart moyen. Les résultats demeurent statistiquement dans la moyenne par rapport au bilan des quatre dernières années de la MRC.

Le graphique 13 indique le nombre d'événements pour chacune des catégories de crimes contre la propriété. Nous remarquons alors que les vols simples sont le type de crimes le plus fréquent au cours de l'année.

Cette situation peut s'expliquer par les vols de catalyseurs qui ont connu une recrudescence partout dans la région de la Mauricie et sur la rive-sud du fleuve.

Tableau 6 Autres criminalités et interventions sur le territoire au cours des dernières années

	2018-2019	2019-2020	2020-2021	2021-2022	2022-2023
Autres criminalités					
3000- Autres infractions au Code criminel ¹	107	104	99	79	92
4000 5000 - Loi régl. drogues et stupéfiants	64	23	32	18	35
6000- Infractions aux autres lois fédérales	0	1	6	2	0
7000- Infractions aux lois provinciales	23	25	23	23	52
Autres criminalités :	194	153	160	122	179
Activités policières					
A- Assistances	46	31	35	35	43
B- Permis	40	20	22	16	17
E- Enquêtes	267	249	259	283	283
F- Événements relatifs à la RACJ ²	165	58	76	64	45
P- Objets perdus ou trouvés	21	16	24	13	27
R- Interventions policières ³	401	249	400	419	367
V- Véhicules retrouvés ou remisés	71	38	68	68	61
X- Interpellation, observation et autre	77	83	63	92	73
Activités :	1 088	744	947	990	916
Total criminalité et activités :	1 981	1 523	1 739	1 848	1 784

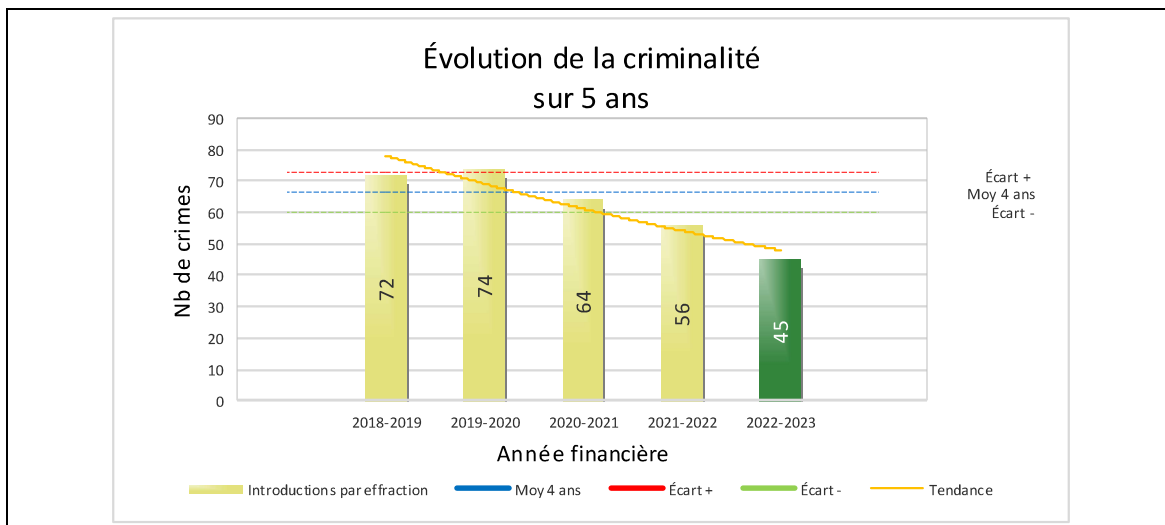
1 La catégorie « Autres infractions au Code criminel » comprend différentes infractions telles : utilisation de monnaie contrefaite, avoir troublé la paix, évasion d'une garde légale, action indécente, production et distribution de pornographie juvénile, voyeurisme, leurre au moyen d'un ordinateur, appel téléphonique indécent, menace, incitation publique à la haine, etc.

2 La Régie des alcools, des courses et des jeux.

3 La catégorie « Interventions policières » comprend notamment les cas suivants : plainte de bruit, chicane de famille, service d'ordre, escorte de véhicule, affaire civile, transfert de détenu et de personne en crise, assistance au public, prise d'empreintes digitales, personne en détresse, etc.

RAPPORT ANNUEL D'ACTIVITÉS

GRAPHIQUE 14 : INTRODUCTIONS PAR EFFRACTION AU COURS DES DERNIÈRES ANNÉES



Le graphique 14 démontre que le nombre d'introductions par effraction de cette année est inférieur au nombre moyen de 67 depuis les quatre dernières années.

Ce type de crime présente une amélioration statistiquement significative par rapport aux années antérieures. Cette variation importante peut s'expliquer, en partie, par la migration de ce type de criminalité dans d'autres régions.

OPS VULCAIN – COVID-19

Les dernières années ont été marquées par la pandémie mondiale de la COVID-19. Les impacts de celles-ci ont été nombreux sur l'ensemble de la population et également sur le travail des policiers. Ces derniers ont fait preuve d'une adaptation constante en fonction des paliers d'alerte du gouvernement du Québec en vigueur. Ils ont travaillé en partenariat avec l'institut national de la Santé publique tout au long de l'année.

Pour la présente année financière, aucune intervention n'a été réalisée dans le cadre de l'OPS Vulcain dans la MRC de Maskinongé. D'ailleurs, l'opération Vulcain a pris fin le 8 novembre 2022.

INTERVENTIONS EN MILIEU SCOLAIRE / JEUNESSE⁵

Cette section présente les différentes interventions réalisées en milieu scolaire. Elles doivent donc être distinctes des informations insérées dans la section « Prévention » au début du rapport annuel.

Le nombre d'élèves rencontrés dans le tableau suivant est en lien avec les dossiers d'enquête ou de tous types de rencontres.

INTERVENTIONS EN MILIEU SCOLAIRE / JEUNESSE	Année courante
Nombre d'enquêtes relatives au PIMS	49
Nombre d'élèves rencontrés	55
Nombre d'établissements scolaires où une enquête a eu lieu	8
Nombre d'activités de prévention réalisées en milieu scolaire de niveau secondaire Conférence Mission Sécuri-I (Violence, intimidation, harcèlement, leurre, relations malsaines, sextorsion) : - École secondaire L'Escale à Louiseville (7 activités) : 153 élèves	22

⁵ La Sûreté est actuellement en négociation depuis le 1^{er} avril 2022 avec l'Association des policières et policiers provinciaux du Québec (APPQ) relativement au renouvellement du contrat de travail de ses membres. Pendant la durée de ces négociations, le personnel d'encadrement des postes de la Sûreté a mis en place une méthode alternative de collecte d'information des activités policières. Conséquemment et bien que les activités continuent d'être réalisées sur le terrain, il sera difficile de comparer les statistiques antérieures des postes avec celles qui sont et seront collectées et analysées pendant l'application des moyens de sensibilisation par les membres de l'APPQ.

RAPPORT ANNUEL D'ACTIVITÉS

- École des Boisés à Saint-Alexis-des-Monts (1 activité) : 15 élèves <u>Conférence Cyber Intimidation</u> : - École secondaire L'Escale à Louiseville (1 activité) : 28 élèves <u>Conférence 24 heures Texto</u> : - École secondaire L'Escale à Louiseville (5 activités) : 130 élèves - École des Boisés à Saint-Alexis-des-Monts (1 activité) : 9 élèves <u>Conférence Sexto</u> : - École secondaire L'Escale à Louiseville (6 activités) : 150 élèves - École des Boisés à Saint-Alexis-des-Monts (1 activité) : 9 élèves	
Nombre d'établissements scolaires sur le territoire	14

INTERVENTIONS PAR DES UNITÉS DE SOUTIEN ET MESURES D'URGENCE

Cette section présente les interventions réalisées sur le territoire de la MRC par des unités de soutien régionales ou de mesures d'urgence au cours de l'année. Voici les détails de ces interventions.

Volet enquêtes

- o Équipe d'enquête du crime majeur de Trois-Rivières (crimes contre la personne) : 7 interventions;
- o Service de la coordination des enquêtes crimes majeurs : Assistance à 47 occasions;
- o Division des enquêtes et de la coordination sur le crime organisé Mauricie : 13 interventions;
- o Maître-chien : Assistance à 6 occasions.

Volet sécurité routière et hors route

- o Module de soutien en sécurité routière et récréotouristique :
 - Patrouille nautique : 11 sorties;
 - Patrouille quad et motoneige : 27 sorties.
- o Patrouille équestre : 1 présence.

ACTIVITÉS DIGNES D'INTÉRÊT ET ÉVÉNEMENTS MAJEURS

Voici les activités dignes d'intérêt et les événements majeurs ayant eu lieu au cours de l'année et qui n'ont pas été mentionnés dans les sections précédentes.

30 septembre au 9 octobre 2022 : Festival de la Galette dans la ville de Louiseville. L'événement s'est bien déroulé dans l'ensemble. Les policiers ont effectué plusieurs heures de patrouilles à pied pour être à proximité des citoyens et assurer la fluidité dans la circulation, notamment durant la parade du dimanche. Quelques arrestations reliées à la conduite avec les capacités affaiblies, conduite dangereuse et délit de fuite causant des lésions et menaces envers les policiers. Aussi, un accident a eu lieu lorsqu'un escalier s'est détaché d'un immeuble provoquant des blessures à deux personnes.

28 novembre 2022 : Vaches en cavale dans la municipalité de Saint-Sévère. La Sûreté du Québec a travaillé de concert avec différents partenaires pour aider à résoudre ce problème. Elle a rencontré le propriétaire des vaches, la Directrice générale de la municipalité, le ministère de l'Agriculture, des Pêcheries et de l'Alimentation du Québec, le ministère des Transports et de la Mobilité durable et a parlé au ministère des Forêts, de la Faune et des Parcs. Le principal enjeu auquel faisait face la Sûreté dans ce dossier était la sécurité routière à proximité des lieux où le troupeau se trouvait afin d'éviter des collisions en raison de la présence des vaches sur la chaussée.

27 mars 2023 : Décès de la sergente Maureen Breau. En soirée, le 27 mars 2023 dans la ville de Louiseville, la sergente Maureen Breau, superviseuse de relève au poste principal de la MRC de Maskinongé, fut appelée à intervenir sur la rue Saint-Laurent afin de procéder à l'arrestation d'un individu. Elle fut blessée en tentant de venir en aide à son partenaire qui avait été attaqué et blessé par cet individu. Elle est décédée à la suite de ses blessures. Des funérailles civiques eurent lieu le 13 avril à la Basilique Notre-Dame-du-Cap, à Trois-Rivières. Dans cette épreuve, le poste principal de la MRC de Maskinongé a pu compter sur le soutien de l'ensemble des membres de la Sûreté du Québec et de la communauté policière. Les partenaires, élus municipaux et les citoyens de la MRC ont aussi apporté du réconfort aux policiers par leurs gestes et messages de sympathies.

La Sûreté effectue une révision de courtoisie pour ce rapport.