



RAPPORT ANNUEL D'ACTIVITÉS

POSTE DE LA VILLE
DE MATAGAMI-RADISSON
DE LA SÛRETÉ DU QUÉBEC

DU 1^{ER} AVRIL 2022
AU 31 MARS 2023



LISTE DES ABRÉVIATIONS, DES SIGLES ET DES ACRONYMES

APPQ	Association des policières et policiers du Québec
ASRP	Approche stratégique en résolution de problèmes
AVVR	Avis de vérification d'un véhicule routier
Bimestre	Période de deux mois consécutifs
BCSO	Bureau de coordination et de soutien opérationnel
CGA	Centre de gestion des appels
CRC	Centre de réponse aux citoyens
CSMRC	Centre de services MRC
CSP	Comité de sécurité publique
DG	Directeur général
DGA	Directeur général adjoint
ÉMIPIC	Équipe mixte d'intervention - Policiers et intervenants communautaires
MRC	Municipalité régionale de comté
NSPP	Normes et standards en police de proximité
OPS	Opération spéciale
PARL	Plan d'activité régional et local
PIMS / PIJ	Programme d'intervention en milieu scolaire / Policier intervenant jeunesse (projet pilote)
PLI-Élus	Plan de lutte contre l'intimidation des élus et des gestionnaires municipaux
RACJ	Régie des alcools, des courses et des jeux
SIGMA	Système informatisé de la gestion des mobiles et des appels
SRAO	Système de répartition des appels par ordinateur
TAQ	Tableau d'activités quotidiennes
TBG	Tableau de bord de gestion

MOT DU RESPONSABLE DE POSTE



C'est avec plaisir que je vous présente le rapport annuel d'activités du poste de la Ville de Matagami-Radisson de la Sûreté du Québec pour l'année financière 2022-2023. Conformément à nos engagements ainsi qu'aux priorités déterminées par le CSP, le déploiement de nos actions se poursuit sur l'ensemble du territoire couvert.

Vous retrouverez notamment dans ce rapport, les activités réalisées en lien avec les priorités locales ainsi que les statistiques relatives à la sécurité routière, aux règlements municipaux, aux événements criminels et finalement, celles au traitement des cartes d'appel.

Ce rapport et ses résultats vous permettront d'assurer le suivi de la performance des services de la Sûreté du Québec.

A handwritten signature in blue ink, reading "G. Girard".

Sergent Gabriel Girard, responsable de poste

RAPPORT ANNUEL D'ACTIVITÉS

PRIORITÉS LOCALES²

Voici les priorités locales identifiées par le CSP pour l'année 2022-2023 et le bilan des activités réalisées.

Priorité 1 : Sécuriser le réseau routier, notamment pour la vitesse en zones résidentielle et scolaire, le respect des passages et traverses piétonnes, et le contrôle de la circulation de véhicules lourds en zone interdite

DESCRIPTION DES ACTIVITÉS	COMMENTAIRES	NB ACTIVITÉS
Cinémomètre zone municipalité	8 opérations par mois étaient demandées aux membres du poste.	
Passage pour piétons	8 opérations par mois étaient demandées aux membres du poste.	
Surveillance zones scolaires et suivi autobus	16 opérations par mois (du mois de septembre au mois de juin) étaient demandées aux membres du poste.	
Contrôle de la circulation de véhicules lourds en zone interdite	4 opérations par mois étaient demandées aux membres du poste.	

Priorité 2 : Oeuvrer activement et de façon préventive au niveau sociocommunautaire

DESCRIPTION DES ACTIVITÉS	COMMENTAIRES	NB ACTIVITÉS
Patrouille secteurs chalets et camping municipal	4 opérations par mois étaient demandées aux membres du poste.	

Priorité 3 : Oeuvrer auprès des clientèles cibles, soit la jeunesse et les aînés

DESCRIPTION DES ACTIVITÉS	COMMENTAIRES	NB ACTIVITÉS
Présence auprès des aînés	4 rencontres par mois, avec un aîné étaient demandées aux membres du poste.	
Présence auprès des jeunes	4 rencontres par mois, avec un aîné étaient demandées aux membres du poste.	

Priorité 4 : Réaliser des opérations de sécurité routière dans les secteurs à risque afin de diminuer les accidents avec blessés et potentiellement mortels, spécifiquement sur la route Billy-Diamond

DESCRIPTION DES ACTIVITÉS	COMMENTAIRES	NB ACTIVITÉS
Cinémomètre Route Billy-Diamond – secteur Radisson	15 opérations par mois étaient demandées aux membres du poste.	
Cinémomètre Route Billy-Diamond – secteur Matagami	32 opérations par mois étaient demandées aux membres du poste.	

Priorité 5 : Établir des mécanismes pour accroître la collaboration entre la Sûreté du Québec et les instances de sécurité publique dans les communautés crie afin d'assurer une meilleure couverture du territoire du Gouvernement régional

DESCRIPTION DES ACTIVITÉS	Nb ACTIVITÉS (Bimestre courant)	COMMENTAIRES	Nb ACTIVITÉS (depuis 1er avril)
Partenariat avec les communautés autochtones		Quelques rencontres avec les policiers du EEPF de Chisasibi et de Wemindji ont eu lieu au courant de l'année.	

² La Sûreté est actuellement en négociation depuis le 1^{er} avril 2022 avec l'Association des policières et policiers provinciaux du Québec (APPQ) relativement au renouvellement du contrat de travail de ses membres. Pendant la durée de ces négociations, le personnel d'encadrement des postes de la Sûreté a mis en place une méthode alternative de collecte d'information des activités policières. Conséquemment et bien que les activités continuent d'être réalisées sur le terrain, il sera difficile de comparer les statistiques antérieures des postes avec celles qui sont et seront collectées et analysées pendant l'application des moyens de sensibilisation par les membres de l'APPQ.

RAPPORT ANNUEL D'ACTIVITÉS

Priorité 6 : Assurer une surveillance accrue relativement à l'utilisation du cellulaire au volant et au respect des arrêts obligatoires dans la localité de Radisson, conformément au Code de la sécurité routière (RLRQ chapitre C-24-.2)

DESCRIPTION DES ACTIVITÉS	Nb ACTIVITÉS (Bimestre courant)	COMMENTAIRES	Nb ACTIVITÉS (depuis 1er avril)
Surveillance de l'utilisation du cellulaire au volant (2.5)		4 opérations par mois étaient demandées aux membres du poste.	
Surveillance du respect de la signalisation (arrêts obligatoires)		Quelques opérations par mois étaient demandées aux membres du poste.	

RAPPORT ANNUEL D'ACTIVITÉS

DEMANDES PONCTUELLES DES ÉLUS ET DES CITOYENS

Voici les demandes ponctuelles des élus et des citoyens qui ont été adressées à la Sûreté au cours de la dernière année.

DESCRIPTION DES DEMANDES (ACTION* V, T, C)	COMMENTAIRES	NB REQUÊTES
	Aucune demande au cours de l'année	

*LÉGENDE

(V) En validation : Requêtes reçues et en période d'évaluation afin de confirmer si elles sont fondées ou non et si elles nécessitent des interventions spécifiques.

(T) En traitement : Requêtes validées et fondées pour lesquelles des activités sont effectuées afin de régler la problématique visée (ex. : patrouilles, surveillances, radar, etc.).

(C) Clos : Requêtes qui sont résolues à la suite des activités effectuées ou qui sont non fondées.

PRÉVENTION³

Toujours en réponse aux besoins et aux réalités locales, les postes de la Sûreté tiennent des activités de prévention dans l'ensemble des municipalités qu'ils desservent, c'est-à-dire des mesures proactives et non pénales, qui ont pour but spécifique de réduire la criminalité en agissant sur les facteurs qui la déterminent, sur les circonstances et l'environnement dans lesquels sont commis les délits.

La grande majorité des activités de prévention se tiennent au quotidien, dans le cadre des interventions de l'ensemble des patrouilleurs.

Voici les principales activités de prévention réalisées au cours de la dernière année :

Activités de prévention réalisées au cours de l'année

DESCRIPTION DES ACTIVITÉS	COMMENTAIRES	NB ACTIVITÉS
19 mai : Prévention vitesse au volant.	Les agents de Matagami ont tenu un barrage routier devant le poste de police et ont distribué des dépliants sur la vitesse au volant à 100 usagers de la route.	1
9 juin : Présentation sur l'alcool et la drogue au volant.	Présentation aux 18 élèves de secondaire 5 de l'école LeDelta de Matagami sur la conduite avec les capacités affaiblies par l'alcool ou la drogue en prévision de la soirée du bal des finissants.	1
9 juin : Barrage de prévention de la vitesse et la fatigue au volant.	Barrage routier au km. 6 de la route Billy Diamond et remise de dépliant sur la vitesse et la fatigue au volant.	1
20 juin : Conférence sécurité à vélo.	Conférences auprès des 121 élèves de l'école primaire Galinée sur les règles de sécurité à adopter lorsqu'on circule à vélo. Tirage de 8 casques de vélo effectué en partenariat avec le CSSBJ.	1
Juin : Rencontre prévention de la fraude	Rencontre et remise de dépliant sur la prévention de la fraude à l'épicerie de Radisson.	1
20 août : Kiosque sur la prévention de la fraude, burinage de vélo et présence de la mascotte Polix.	Tenu d'un kiosque dans le cadre de la fête du centre jeunesse emploi où les agents offraient des conseils de prévention sur la fraude, le burinage de vélo ou trotinette et présence de la mascotte Polix sur les lieux.	1
Août : Fête des voisins à Radisson.	Présence piétonne d'un agent à la fête des voisins se déroulant dans la cour du garage municipal de Radisson.	1
1 ^{er} et 2 septembre : Barrage de remise de dépliants sur le retour à l'école et la présence des jeunes sur le réseau routier lors de leur trajet scolaire.	2 barrages ont été tenus devant l'école primaire Galinée où les agents ont remis des dépliants sur la présence des jeunes étudiants sur le réseau routier pour leur trajet scolaire : 50 automobilistes rejoinis.	1

³ La Sûreté est actuellement en négociation depuis le 1^{er} avril 2022 avec l'Association des policières et policiers provinciaux du Québec (APPQ) relativement au renouvellement du contrat de travail de ses membres. Pendant la durée de ces négociations, le personnel d'encadrement des postes de la Sûreté a mis en place une méthode alternative de collecte d'information des activités policières. Conséquemment et bien que les activités continuent d'être réalisées sur le terrain, il sera difficile de comparer les statistiques antérieures des postes avec celles qui sont et seront collectées et analysées pendant l'application des moyens de sensibilisation par les membres de l'APPQ.

RAPPORT ANNUEL D'ACTIVITÉS

27 octobre : Présentation sur la sécurité dans le transport scolaire.	Présentation d'une conférence sur le transport scolaire : 25 élèves de niveau préscolaire (maternelle 4 et 5 ans).	1
28 octobre : Présentation des règles de sécurité pour l'Halloween.	Conférences dans chacune des classes de l'école primaire Galinée pour diffuser les règles de sécurité à appliquer lors de la soirée de l'Halloween et dons de bracelets réfléchissants : 104 élèves rencontrés.	1
31 octobre : Patrouille préventive lors de la soirée de l'Halloween.	Patrouille des rues de la ville de Matagami lors de la soirée de l'Halloween et distribution de friandises : environ 100 jeunes rencontrés.	1
3 novembre : Déjeuner conférence avec le club des aînés de Matagami.	Déjeuner-conférence sur la prévention de la fraude au local des aînés de Matagami : 35 aînés présents.	1
Novembre : Rencontre des commerçants pour diffusion de conseils de sécurité sur les fraudes.	Conseils pour contrer les fraudes, et distribution du dépliant « la fraude en 3 D » : 15 commerçants rencontrés dans la ville de Matagami.	1
30 novembre : Barrage pour la journée de prévention de la violence entre partenaires intimes.	Barrage tenu au coin du boulevard Matagami et de la rue des rapides entre 11h30 et 12h30, en collaboration avec deux intervenantes du centre de femmes Unis-Vers-Elles, dans le cadre de la journée ciblée de la prévention de la violence entre partenaires intimes : 77 personnes rencontrées.	1
23-24 mars : Rencontre de commerçants pour diffuser des conseils de prévention de la fraude.	18 commerçants de Matagami ont été rencontrés par les agents et ont reçu des conseils de prévention.	1

POLICE DE PROXIMITÉ⁴

La Sûreté du Québec s'est formellement engagée dans une approche professionnelle de type communautaire. Cette philosophie de travail comprend les cinq grands principes suivants :

- La présence familière;
- La qualité du service aux citoyens;
- Le partenariat avec la population;
- La consultation de la clientèle;
- La résolution de problèmes.

Cette section présente les principales activités réalisées par l'approche de police de proximité.

Présence familière et parrainage

À la Sûreté du Québec, la présence familière s'exprime par le programme de parrainage des municipalités.

Voici les principales activités de parrainage (qui visent la création de liens privilégiés avec les acteurs clés de la municipalité) ayant pour objectif la capacité d'être proactif dans la résolution de problématiques en matière de sécurité publique. Ces activités sont en lien avec les priorités locales identifiées par le CSP.

DESCRIPTION DES ACTIVITÉS	COMMENTAIRES	NB ACTIVITÉS
Rencontre avec le chef pompier de Radisson avant son départ pour connaître la logistique pendant son absence.	Rencontre de courtoisie à but opérationnel avec ce partenaire qui sera absent de la municipalité pour un temps indéterminé.	1
Rencontre des agents de Radisson en poste avec la sécurité industriel d'Hydro-Québec.	Échange d'informations opérationnelles.	1
3 octobre : Pratiques PRES (plan de réponse pour des établissements sécuritaires).	Tenu des exercices annuels de la pratique PRES aux écoles primaire Galinée et l'école secondaire LeDelta : 28 participants.	2
15 octobre : Présence des agents à l'activité de la grande marche Pierre Lavoie.	Présence de deux agents sur le site de départ de la grande marche Pierre Lavoie dans les entiers Bell Nature et patrouille des portions de la marche se déroulant sur les rues Dumas et des rapides : 37 personnes rencontrées.	1
10 octobre : Patrouille en hélicoptère.	Pratique de patrouille aérienne avec le propriétaire de Canadian hélicoptère pour que les agents se familiarisent avec les rudiments de ce type de patrouille afin d'être prêt en cas de besoin lors de recherches : 3 agents présents.	1
31 octobre : Activité d'Halloween à l'école secondaire.	Présence et participation à l'activité d'Halloween à l'école secondaire LeDelta de 11h00 à 14h00 et dîner avec les étudiants : 82 élèves rencontrés.	1
17 décembre : Présence à l'arrivée du père Noël en hélicoptère dans la municipalité de Radisson.	Les agents de Radisson ont sécurisé l'arrivée du père Noël en hélicoptère : 20 participants.	1

⁴ La Sûreté est actuellement en négociation depuis le 1^{er} avril 2022 avec l'Association des policières et policiers provinciaux du Québec (APPQ) relativement au renouvellement du contrat de travail de ses membres. Pendant la durée de ces négociations, le personnel d'encadrement des postes de la Sûreté a mis en place une méthode alternative de collecte d'information des activités policières. Conséquemment et bien que les activités continuent d'être réalisées sur le terrain, il sera difficile de comparer les statistiques antérieures des postes avec celles qui sont et seront collectées et analysées pendant l'application des moyens de sensibilisation par les membres de l'APPQ.

RAPPORT ANNUEL D'ACTIVITÉS

Résolution de problèmes

L'approche stratégique en résolution de problèmes (ASRP) permet d'associer des incidents autrement traités un par un, d'en dégager une compréhension globale et de rechercher des solutions durables, le tout en ayant recours aux partenaires et aux ressources des milieux affectés par des problématiques communes.

Voici les incidents traités par l'approche stratégique en résolution de problèmes au cours de la dernière année :

DESCRIPTION ET COMMENTAIRES	
	Aucun incident résolu par ASRP

Activités communautaires réalisées au cours de l'année

Cette section présente les activités communautaires dans lesquelles les membres du poste se sont impliqués au cours de la dernière année.

DESCRIPTION ET COMMENTAIRES
28 mai : Dans le cadre de l'activité de fermeture de la semaine de la famille, les agents de Matagami ont tenu un kiosque traitant de la prévention de la fraude, des conseils de sécurité en conduite de VTT et ils ont procédé au burinage de 10 vélos et trottinettes. Ils ont eu la visite d'environ 30 citoyens à leur kiosque.
22 juin : Présence et animation d'un jeu lors de l'activité de fin d'année (Saint-Padou) de l'école secondaire Le Delta de Matagami.
Mars : Présence des agents de Radisson à l'activité glissade de l'école Jacques Rousseau de Radisson.

STATISTIQUES OPÉRATIONNELLES

Cette section est consacrée aux statistiques de :

- Sécurité des réseaux de transport
- Règlements municipaux
- Cartes d'appel
- Criminalité

Les résultats qui vous sont présentés dans cette section vous permettront d'apprécier tout particulièrement la performance de la Sûreté au cours de la dernière année.

Afin de mettre ces données en perspective et d'en analyser l'évolution, vous pouvez également les comparer avec les données des quatre dernières années.

De plus, afin d'en faciliter l'analyse, ces données vous sont présentées à l'aide de deux types de graphiques.

Chacun des graphiques de type « *histogramme* » indique les résultats pour les cinq dernières années. Une ligne trace la moyenne des quatre dernières années.

Ces graphiques permettent aussi de situer les résultats de la dernière année par rapport à la **zone d'écart moyen**. L'écart moyen est calculé à partir de la moyenne des différences entre les données de chacune des années par rapport à la moyenne des quatre dernières années. Visuellement, il s'agit de la zone comprise entre les lignes « écart + » et « écart - ». Les résultats qui s'éloignent de cette zone méritent une attention particulière du CSP.

Des graphiques circulaires, ou de type « *pointe de tarte* », accompagnent également des histogrammes afin d'illustrer plus précisément la répartition des catégories d'événements plus préoccupants.

Notez que les données de cette section concernent l'ensemble du territoire couvert par les effectifs du poste de la Ville de Matagami-Radisson. Les résultats pour chacune des municipalités vous sont présentés en annexes.

Un écart aux données présentées dans les rapports annuels précédents peut être attribuable à la modification du statut ou à l'évolution d'un dossier après la production du rapport annuel.

À surveiller : Depuis le mois de juin 2017, certains postes MRC ont été convertis en postes mixtes et gèrent désormais aussi le travail fait sur les autoroutes. Ce changement a pour conséquence d'ajouter les statistiques autoroutières à même celles de la MRC.

Statistiques extraites du Tableau de bord le : 2023-05-03

RAPPORT ANNUEL D'ACTIVITÉS

La sécurité des réseaux de transport

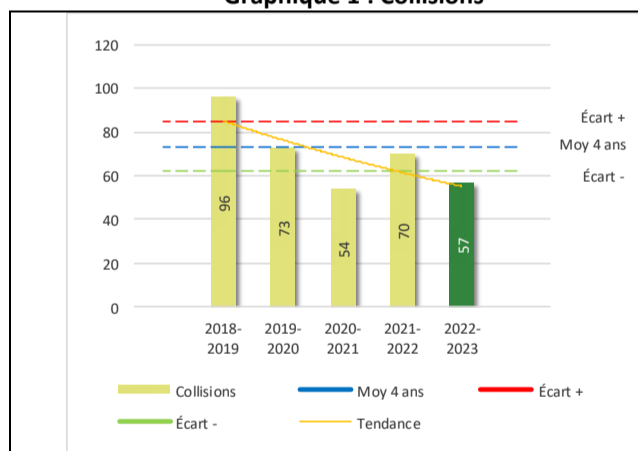
Tableau 1 Nombre de collisions et d'interventions couvertes sur le territoire au cours des dernières années

		2018-2019	2019-2020	2020-2021	2021-2022	2022-2023
Collisions						
	Collisions mortelles	0	0	0	1	1
	Collisions avec blessés graves	0	0	0	0	0
	Collisions avec blessés légers	11	10	8	9	2
	Autres collisions avec blessés ¹	16	8	6	7	10
	Collisions matérielles	69	55	40	53	44
	Sous-total :	96	73	54	70	57
Interventions						
	Avertissements nautiques	0	0	0	0	0
	Capacités affaiblies	5	15	10	4	7
	Autres crimes ²	11	5	5	9	4
	Constats provinciaux	941	885	556	655	985
	Constats municipaux	65	19	45	23	6
	AVVR ³	6	11	4	7	44
	Avertissements	550	378	315	444	449
	Sous-total :	1 578	1 313	935	1 142	1 495

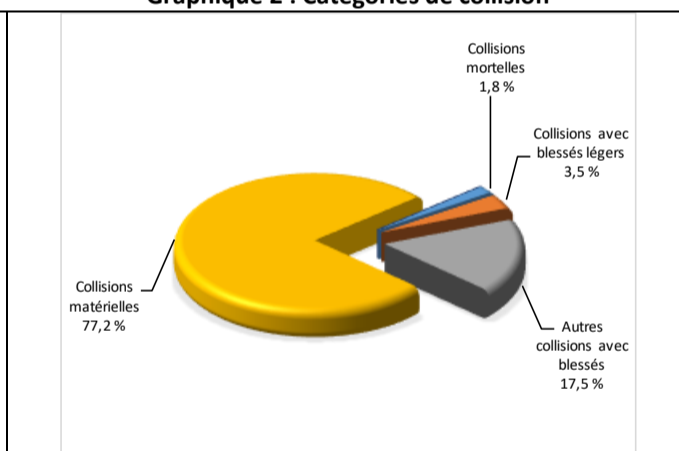
- 1 La catégorie « Autres collisions avec blessés » comprend les cas survenus hors des chemins publics.
- 2 La catégorie « Autres crimes » comprend les cas de conduite dangereuse, de poursuite, de délit de fuite, de conduite de véhicule routier pendant une interdiction (de conduire).
- 3 Avis de vérification d'un véhicule routier.

Évolution du nombre de collisions au cours des dernières années depuis le 1^{er} avril et portrait par catégories de collisions pour l'année courante

Graphique 1 : Collisions



Graphique 2 : Catégories de collision



Collisions

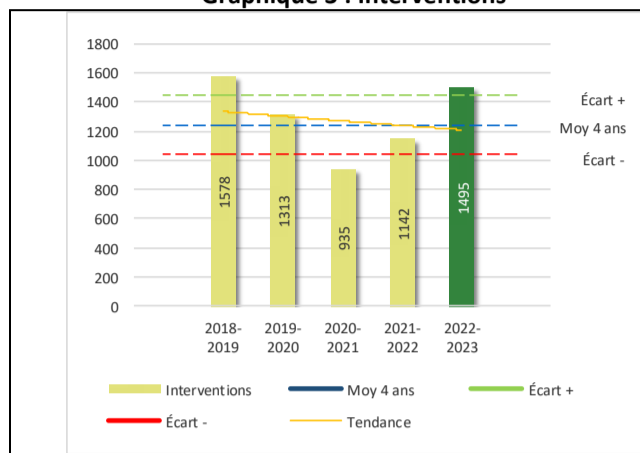
Le graphique 1 permet de constater une tendance à la baisse du bilan routier au cours des cinq dernières années. Le total des collisions de l'année courante, qui est de 57, se situe en dessous de l'écart moyen inférieur. Le bilan des collisions de l'année courante démontre une amélioration significative par rapport aux années antérieures.

La variation la plus importante se situe au niveau des collisions avec blessés léger qui affichent une baisse de 7 par rapport à l'année précédente. Cette amélioration est en opposition avec la tendance observée pour les quatre années précédentes de ce type de collision.

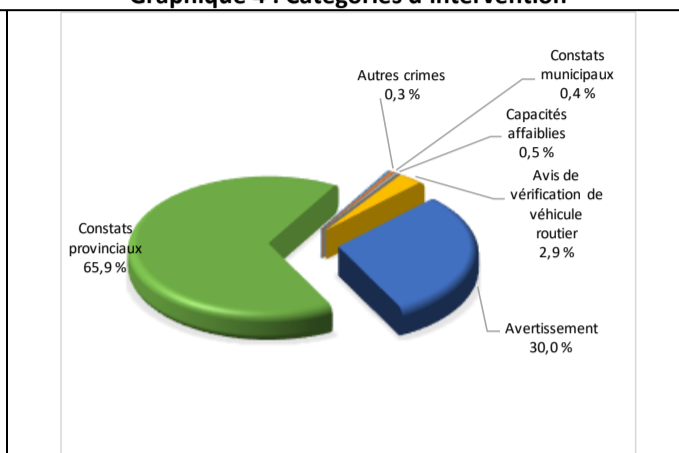
RAPPORT ANNUEL D'ACTIVITÉS

Évolution du nombre d'interventions au cours des dernières années et portrait par catégories d'intervention pour l'année courante

Graphique 3 : Interventions



Graphique 4 : Catégories d'intervention



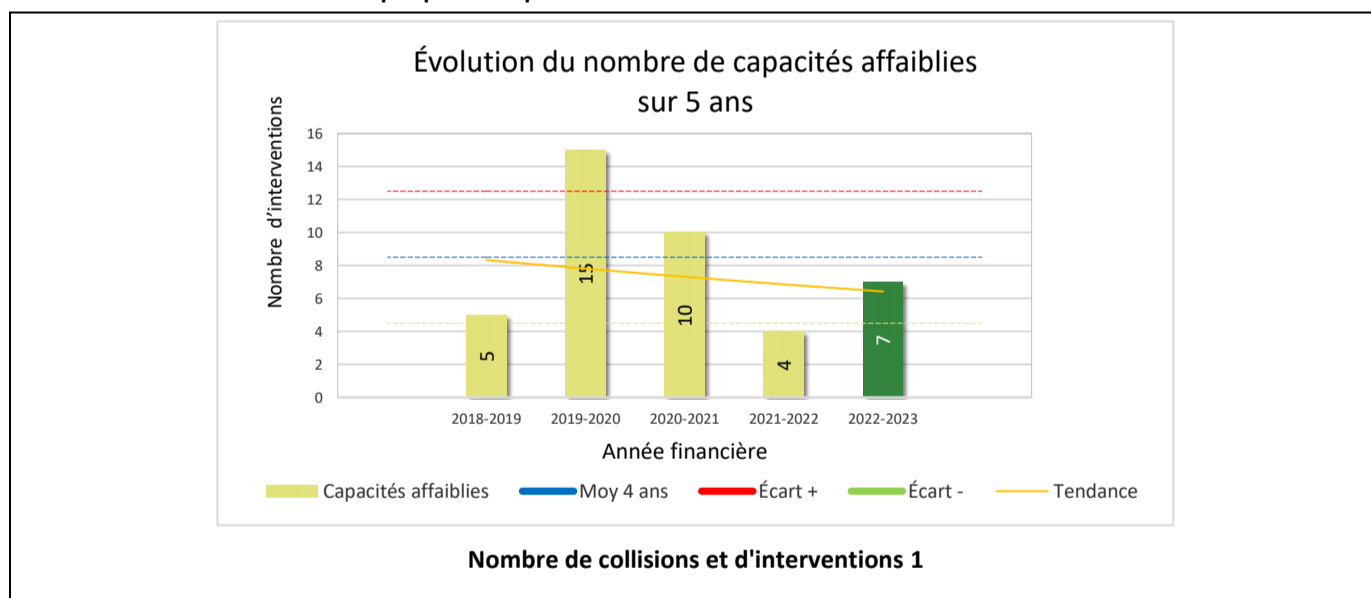
Interventions

Le graphique 3 présente une augmentation du nombre d'interventions réalisées au cours de l'année courante par rapport aux années précédentes. Les résultats de l'année courante se situent au-dessus de l'écart supérieur ce qui signifie que les résultats présentent une amélioration statistiquement significative par rapport au bilan des quatre dernières années.

La variation la plus importante se situe au niveau des constats provinciaux qui affichent une augmentation de 329 interventions par rapport à l'année précédente.

Cette variation peut s'expliquer par la reprise de la circulation normale des véhicules en temps post-covid.

Graphique 5 : Capacités affaiblies au cours des dernières années



Le graphique 5 présente l'évolution des capacités affaiblies au cours des dernières années. Une augmentation de 3 par rapport à l'année dernière est constatée pour l'année en cours.

RAPPORT ANNUEL D'ACTIVITÉS

Règlements municipaux

Tableau 2 Nombre de constats émis pour des infractions aux règlements municipaux sur le territoire au cours des dernières années

Domaine	2018-2019	2019-2020	2020-2021	2021-2022	2022-2023
1) Alarmes ¹	0	0	0	0	0
2) Vente	0	0	0	0	0
3) Circulation ²	405	476	460	646	534
4) Paix, bon ordre et sécurité publique	26	17	19	4	3
5) Nuisance	10	7	8	1	5
Total :	441	500	487	651	542

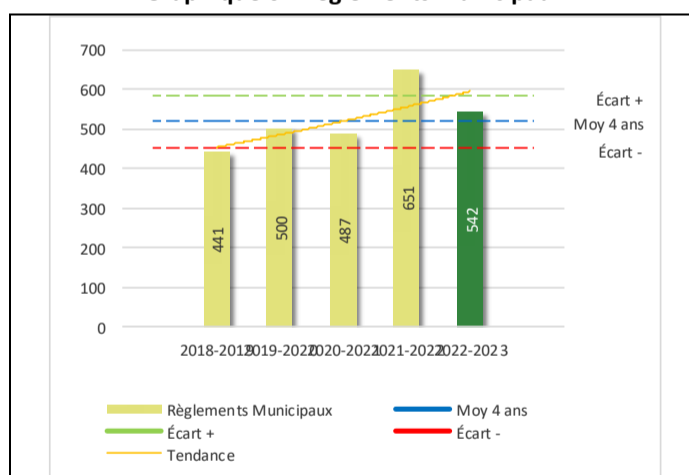
1 Les « Alarmes » du Tableau 2 font référence à des constats municipaux émis en vertu de la réglementation existante suite à des déplacements non fondés; tandis que les « Alarmes » du Tableau 3 sont des alarmes relayées par un central au CGA donnant lieu à un déplacement, mais pas nécessairement à un constat.

2 Types d'infraction de la circulation : endroits interdits, virages en « U », avertissement sonore, crissement des pneus, courses, et autres infractions impliquant des piétons, des animaux, des véhicules lourds, des véhicules d'urgence, etc.

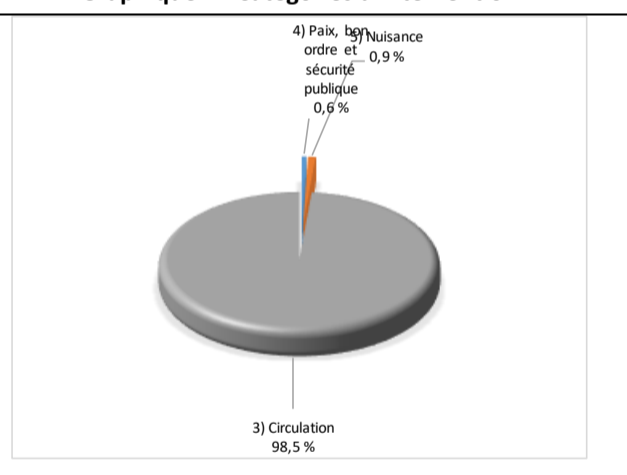
Le nombre de constats émis pour des infractions aux règlements municipaux a connu une diminution au cours de la dernière année. Les policiers ont émis un total de 542 constats.

Évolution du nombre de constats émis pour des infractions aux règlements municipaux au cours des dernières années et portrait par catégories d'intervention pour l'année courante

Graphique 6 : Règlements municipaux



Graphique 7 : Catégories d'intervention



Le graphique 6 démontre que le nombre de constats municipaux émis cette année est inférieur au nombre moyen de constats émis depuis les quatre dernières années.

Les résultats de l'année courante se situent dans la zone d'écart moyen. Les résultats demeurent statistiquement dans la moyenne par rapport au bilan des quatre dernières années de la MRC.

RAPPORT ANNUEL D'ACTIVITÉS

Cartes d'appel

Depuis le 1^{er} décembre 2021, une nouvelle priorité a été ajoutée, soit la priorité 0. Il est donc possible qu'une baisse du total des cartes d'appel de priorité 1 soit observée.

Les définitions des priorités sont les suivantes :

- **Priorité 0**
Événement *critique à très haut risque* pour la sécurité des personnes et nécessitant une *intervention policière immédiate*.
- **Priorité 1**
Événement *à risque* ou nécessitant une *intervention policière rapide*.
- **Priorité 2**
Événement *sans risque* pour la sécurité des personnes et pour lequel *l'intervention policière est différée, avec déplacement* policier, sur rendez-vous ou après avoir répondu aux événements P0 ou P1 en cours.
- **Priorité 3**
Événement *sans risque* pour la sécurité des personnes et pour lequel *l'intervention policière est différée, sans déplacement* policier, sur rendez-vous téléphonique avec un membre du Centre de réponse aux citoyens (CRC) ou avec un patrouilleur; ou bien par déplacement du citoyen au poste de la Sûreté.

Ce rapport d'activités étant lié aux ententes de service pour la desserte en MRC, les cartes d'appel issues de communautés autochtones ne sont plus compilées depuis le 1^{er} février 2023. Celles-ci font l'objet d'une reddition de compte distincte. Les données antérieures sur les cartes d'appel ont été rétroactivement corrigées pour faciliter la comparaison avec les présentes données.

Tableau 3 Nombre de cartes d'appel sur le territoire au cours des dernières années

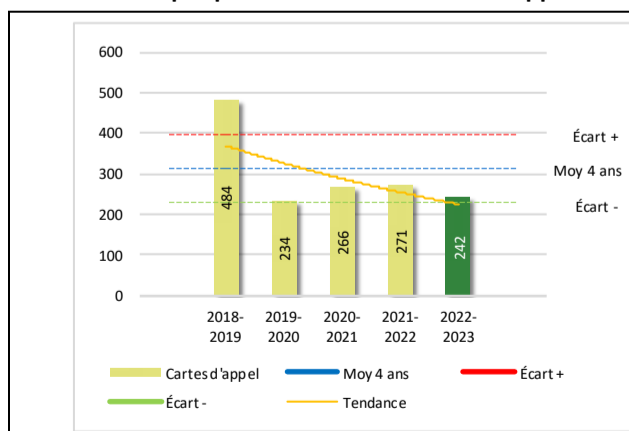
	2018-2019		2019-2020		2020-2021		2021-2022		2022-2023	
Priorité 0	0		0		0		7		16	
Priorité 1	209		85		111		87		80	
Priorité 2	240		132		131		149		125	
Priorité 3	35		17		24		28		21	
Total :	484		234		266		271		242	
Alarmes¹	NB	%	NB	%	NB	%	NB	%	NB	%
	30	6%	15	6%	4	2%	16	6%	14	6%

¹ Les « Alarmes » du Tableau 2 font référence à des constats municipaux émis en vertu de la réglementation existante suite à des déplacements non fondés; tandis que les « Alarmes » du Tableau 3 sont des alarmes relayées par un central au CGA donnant lieu à un déplacement, mais pas nécessairement à un constat.

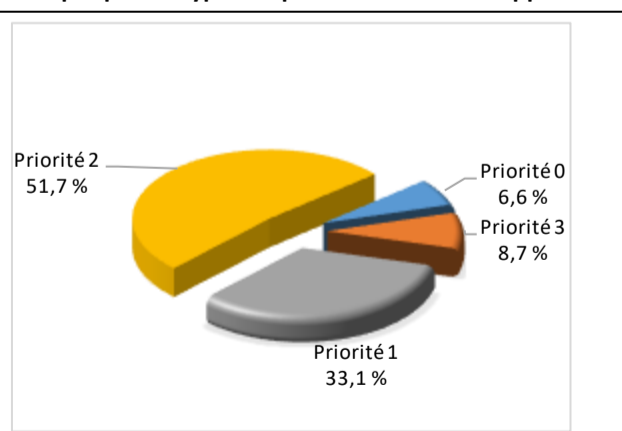
Le tableau 3 des cartes d'appel trace le portrait des données de l'année courante par catégories. Par rapport à l'année précédente, le nombre total de cartes d'appel a diminué de 29.

Évolution du nombre de cartes d'appel au cours des dernières années et portrait par types de priorité de cartes d'appel pour l'année courante

Graphique 8 : Nombre de cartes d'appel



Graphique 9 : Types de priorité de cartes d'appel



Le graphique 8 illustre la fluctuation du nombre total de cartes d'appel au cours des cinq dernières années. Nous constatons que le nombre de cartes d'appel enregistré pour cette année se situe en dessous de la moyenne.

Le graphique 9 indique que les cartes d'appel de priorité 2 sont les plus nombreuses à être enregistrées pour cette année.

RAPPORT ANNUEL D'ACTIVITÉS

La criminalité

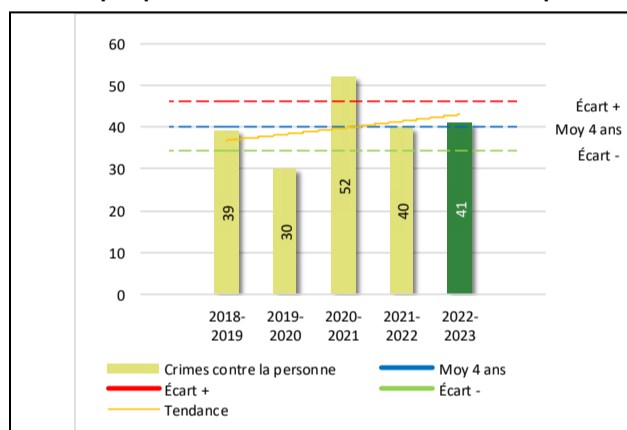
Tableau 4 Nombre de crimes contre la personne sur le territoire au cours des dernières années

	2018-2019	2019-2020	2020-2021	2021-2022	2022-2023
1000- Crimes contre la personne ¹					
Infractions entraînant la mort	0	1	0	0	0
Agressions sexuelles	5	6	4	10	6
Voies de fait	26	14	39	10	18
Vols qualifiés	0	0	0	0	0
Autres crimes contre la personne ²	8	9	9	20	17
Crimes contre la personne :	39	30	52	40	41

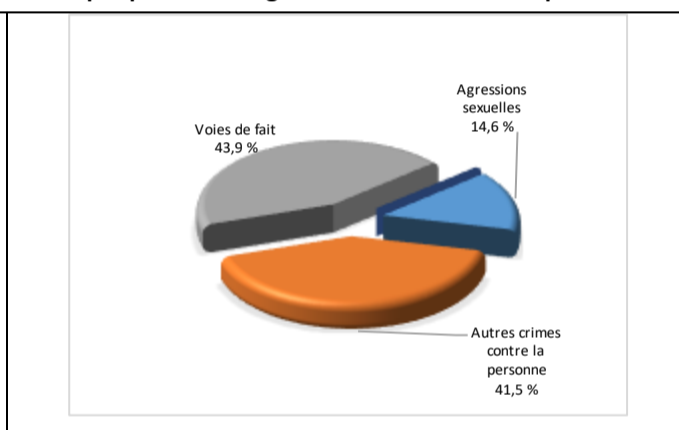
- 1 La section « Crimes contre la personne » présente le nombre de victimes d'actes criminels. Les sections suivantes présentent le nombre de dossiers opérationnels.
- 2 À titre informatif, les « Autres crimes contre la personne » incluent les cas d'enlèvement, de séquestration, d'extorsion, de profération de menaces, d'intimidation, etc.

Évolution du nombre de crimes contre la personne au cours des dernières années et portrait par catégories de crime contre la personne pour l'année courante

Graphique 10 : Nombre de crimes contre la personne



Graphique 11 : Catégories de crime contre la personne



Le graphique 10 présente le nombre de crimes contre la personne au cours des cinq dernières années. Nous constatons que la donnée de cette année se situe dans la moyenne.

Les résultats de l'année courante se situent dans la zone d'écart moyen. Les résultats demeurent statistiquement dans la moyenne par rapport au bilan des quatre dernières années de la MRC.

Le graphique 11 spécifie le nombre d'événements pour chacune des catégories des crimes contre la personne. Nous remarquons alors que les voies de fait sont le type de crimes le plus fréquent pour cette année.

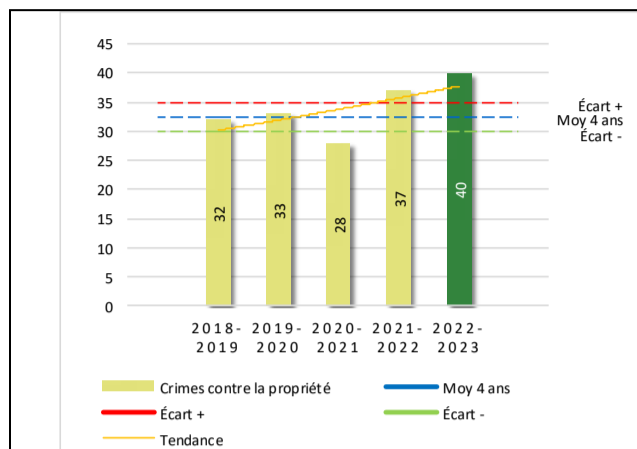
Tableau 5 Nombre de crimes contre la propriété sur le territoire au cours des dernières années

	2018-2019	2019-2020	2020-2021	2021-2022	2022-2023
2000- Crimes contre la propriété					
Incendies criminels	1	1	0	1	1
Introductions par effraction	7	7	5	11	14
Vols simples	7	12	7	9	11
Vols de véhicule	5	2	0	2	2
Recels	0	0	0	0	0
Fraudes	5	6	11	5	4
Méfais	7	5	5	9	8
Crimes contre la propriété :	32	33	28	37	40

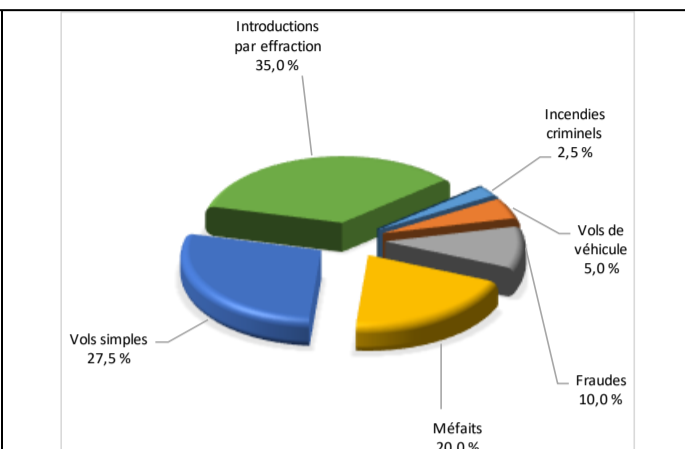
RAPPORT ANNUEL D'ACTIVITÉS

Évolution du nombre de crimes contre la propriété au cours des dernières années et portrait par catégories de crime contre la propriété pour l'année courante

Graphique 12 : Nombre de crimes contre la propriété



Graphique 13 : Catégories de crime contre la propriété



Le graphique 12 présente les crimes contre la propriété des cinq dernières années.

Les résultats de l'année courante se situent au-dessus de l'écart supérieur. Les résultats accusent un recul statistiquement significatif par rapport au bilan des quatre dernières années de la MRC.

Le graphique 13 indique le nombre d'événements pour chacune des catégories de crimes contre la propriété. Nous remarquons alors que les introductions par effraction sont le type de crimes le plus fréquent au cours de l'année.

Tableau 6 Autres criminalités et interventions sur le territoire au cours des dernières années

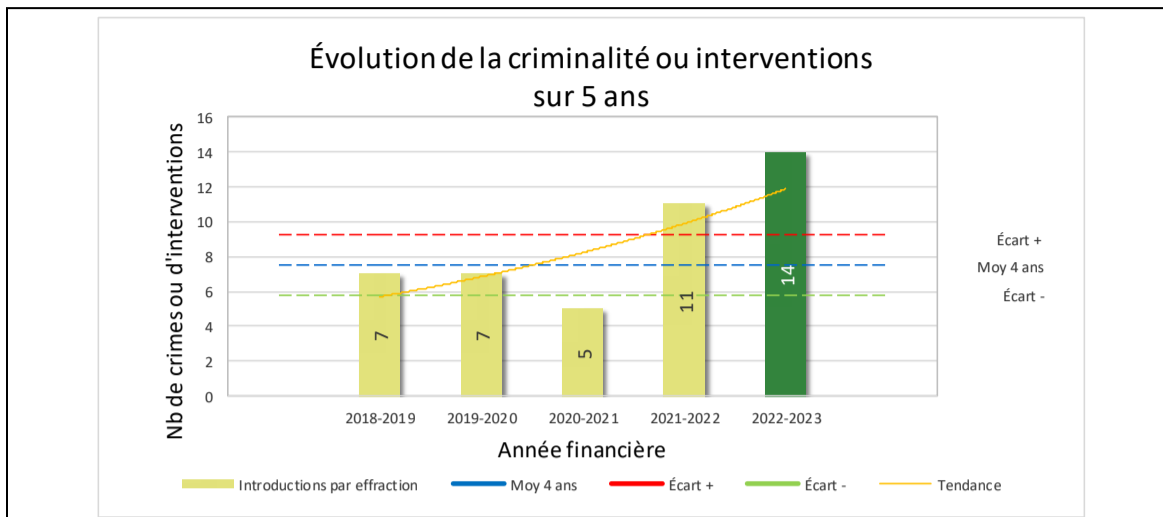
		2018-2019	2019-2020	2020-2021	2021-2022	2022-2023
Autres criminalités						
	3000- Autres infractions au Code criminel ¹	25	7	13	11	11
	4000 5000 - Loi régl. drogues et stupéfiants	10	2	5	4	3
	6000- Infractions aux autres lois fédérales	1	0	3	0	0
	7000- Infractions aux lois provinciales	4	2	7	9	2
	Autres criminalités :	40	11	28	24	16
Activités policières						
	A- Assistances	35	21	40	27	21
	B- Permis	10	2	4	3	1
	E- Enquêtes	22	30	28	51	41
	F- Événements relatifs à la RACJ ²	19	13	9	10	3
	P- Objets perdus ou trouvés	8	5	11	6	5
	R- Interventions policières ³	129	77	111	136	91
	V- Véhicules retrouvés ou remisés	28	6	1	7	5
	X- Interpellation, observation et autre	35	29	30	14	16
	Activités :	286	183	234	254	183
Total criminalité et activités :		397	257	342	355	280

1 La catégorie « Autres infractions au Code criminel » comprend différentes infractions telles : utilisation de monnaie contrefaite, avoir troublé la paix, évasion d'une garde légale, action indécente, production et distribution de pornographie juvénile, voyeurisme, leurre au moyen d'un ordinateur, appel téléphonique indécent, menace, incitation publique à la haine, etc.

2 La Régie des alcools, des courses et des jeux.

3 La catégorie « Interventions policières » comprend notamment les cas suivants : plainte de bruit, chicane de famille, service d'ordre, escorte de véhicule, affaire civile, transfert de détenu et de personne en crise, assistance au public, prise d'empreintes digitales, personne en détresse, etc.

GRAPHIQUE 14 : INTRODUCTIONS PAR EFFRACTION AU COURS DES DERNIÈRES ANNÉES



Le graphique 14 démontre que le nombre 14 de cette année est supérieur au nombre moyen 8 depuis les quatre dernières années.

Ce type de crime présente une légère augmentation par rapport aux années antérieures.

OPS VULCAIN – COVID-19

- La Sûreté a poursuivi le déploiement de l'opération Vulcain, d'une part afin d'informer et protéger son personnel et d'autre part, afin d'assurer le maintien des services aux citoyens à la fois de qualité et sécuritaires pour tous. L'opération visait également à soutenir les ministères et organismes ainsi que les autres services de police. Veuillez noter que cette opération a pris fin le 8 novembre 2022.

INTERVENTIONS EN MILIEU SCOLAIRE / JEUNESSE⁵

Cette section présente les différentes interventions réalisées en milieu scolaire. Elles doivent donc être distinctes des informations insérées dans la section « Prévention » au début du rapport annuel.

Le nombre d'élèves rencontrés dans le tableau suivant est en lien avec les dossiers d'enquête ou de tous types de rencontres.

INTERVENTIONS EN MILIEU SCOLAIRE / JEUNESSE	Année courante
Nombre d'enquêtes relatives au PIMS (aucun PIMS mais couvert par la patrouille)	3
Nombre d'élèves rencontrés	4
Nombre d'établissements scolaires où une enquête a eu lieu	1

Nombre d'établissements scolaires sur le territoire	2
---	---

⁵ La Sûreté est actuellement en négociation depuis le 1^{er} avril 2022 avec l'Association des policières et policiers provinciaux du Québec (APPQ) relativement au renouvellement du contrat de travail de ses membres. Pendant la durée de ces négociations, le personnel d'encadrement des postes de la Sûreté a mis en place une méthode alternative de collecte d'information des activités policières. Conséquemment et bien que les activités continuent d'être réalisées sur le terrain, il sera difficile de comparer les statistiques antérieures des postes avec celles qui sont et seront collectées et analysées pendant l'application des moyens de sensibilisation par les membres de l'APPQ.

INTERVENTIONS PAR DES UNITÉS DE SOUTIEN ET MESURES D'URGENCE

Cette section présente les interventions réalisées sur le territoire de la MRC par des unités de soutien régionales ou de mesures d'urgence au cours de l'année. Voici les détails de ces interventions.

- Du 4 au 7 juin 2022, intervention de l'hélicoptère SQL, du maître-chien et des plongeurs au lac Miron sur le territoire du poste de Radisson, dans un dossier d'un homme d'Amos disparu, dont le véhicule a été localisé au lac Miron.
- Le 7 octobre 2022, des recherches ont eu lieu pour retrouver un chasseur perdu en forêt. Un maître-chien, les quadistes, des marcheurs en forêt, un responsable des recherches terrestres ainsi que l'hélicoptère de la Sûreté du Québec avec son équipe de sauvetage se sont mobilisés et ont permis de retrouver l'homme en vie.

ACTIVITÉS DIGNES D'INTÉRÊT ET ÉVÉNEMENTS MAJEURS

Le bulletin d'information policière CSMRC Amos vous présente les réalisations entreprises localement par la Sûreté en matière de sécurité routière et récréotouristique, enquêtes criminelles et prévention. Vous y trouverez des actions concrètes en réponse aux enjeux et préoccupations soulevés par vos élus en matière de sécurité publique. Ces bulletins sont disponibles au sq.gouv.qc.ca/bulletins/.

Voici les activités dignes d'intérêt et les événements majeurs ayant eu lieu au cours de l'année et qui n'ont pas été mentionnés dans les sections précédentes.

- Patrouille nautique effectuée au Lac Ouescapis, le 13 juin.
- Opération « alcool zéro » en sécurité nautique, aux débarcadères de bateaux de Lac Matagami, du 29 au 31 juillet.
- Opération conjointe effectuée avec les agents de la faune au kilomètre 134 de la route 109, le 5 septembre.
- Une patrouille nautique effectuée au Lac Matagami, le 8 septembre.
- Participation à l'exercice d'urgence à l'aéroport de Matagami le 17 novembre 2022 de 13h00 à 16h30.
- Sortie de patrouille en motoneige dans le cadre des portes ouvertes de la FCCMQ (Fédération des clubs de motoneigistes du Québec) avec le patrouilleur FCCMQ, le 15 janvier.
- Accueil des stagiaires de l'école secondaire dans le cadre de notre programme « découvrir le milieu policier », le 24 janvier, le 20 février et le 27 mars.
- Participation à l'exercice d'urgence de l'aéroport de Matagami à l'hôtel de ville de Matagami, le 23 mars.

La Sûreté effectue une révision de courtoisie pour ce rapport.