



RAPPORT ANNUEL D'ACTIVITÉS

POSTE DE LA MRC DE
LA MATANIE
DE LA SÛRETÉ DU QUÉBEC

DU 1^{ER} AVRIL 2022
AU 31 MARS 2023



LISTE DES ABRÉVIATIONS, DES SIGLES ET DES ACRONYMES

APPQ	Association des policières et policiers du Québec
ASRP	Approche stratégique en résolution de problèmes
AVVR	Avis de vérification d'un véhicule routier
Bimestre	Période de deux mois consécutifs
BCSO	Bureau de coordination et de soutien opérationnel
CGA	Centre de gestion des appels
CRC	Centre de réponse aux citoyens
CSMRC	Centre de services MRC
CSP	Comité de sécurité publique
DG	Directeur général
DGA	Directeur général adjoint
ÉMIPIC	Équipe mixte d'intervention - Policiers et intervenants communautaires
MRC	Municipalité régionale de comté
NSPP	Normes et standards en police de proximité
OPS	Opération spéciale
PARL	Plan d'activité régional et local
PIMS / PIJ	Programme d'intervention en milieu scolaire / Policier intervenant jeunesse (projet pilote)
PLI-Élus	Plan de lutte contre l'intimidation des élus et des gestionnaires municipaux
RACJ	Régie des alcools, des courses et des jeux
SIGMA	Système informatisé de la gestion des mobiles et des appels
SRAO	Système de répartition des appels par ordinateur
TAQ	Tableau d'activités quotidiennes
TBG	Tableau de bord de gestion

MOT DU RESPONSABLE DE POSTE



C'est avec plaisir que je vous présente le rapport annuel d'activités du poste de la MRC de La Matanie de la Sûreté du Québec pour l'année financière 2022-2023. Conformément à nos engagements ainsi qu'aux priorités déterminées par le CSP, le déploiement de nos actions se poursuit sur l'ensemble du territoire couvert.

Vous retrouverez notamment dans ce rapport, les activités réalisées en lien avec les priorités locales ainsi que les statistiques relatives à la sécurité routière, aux règlements municipaux, aux événements criminels et finalement, celles au traitement des cartes d'appel.

Ce rapport et ses résultats vous permettront d'assurer le suivi de la performance des services de la Sûreté du Québec.

A handwritten signature in blue ink, which appears to be 'É. Frappier' followed by the number '9274'.

Sergent Éric Frappier
Responsable du poste de la MRC de La Matanie

RAPPORT ANNUEL D'ACTIVITÉS

PRIORITÉS LOCALES²

Voici les priorités locales identifiées par le CSP pour l'année 2022-2023 et le bilan des activités réalisées.

Priorité : Effectuer des opérations en lien avec les distractions au volant, incluant l'usage du téléphone cellulaire

DESCRIPTION DES ACTIVITÉS	COMMENTAIRES	NB ACTIVITÉS
Opération nationale concertée (ONC) Distraction 11 au 17 novembre 2022	Sous le thème « Au volant, pensez à conduire », cette opération vise à conscientiser les conducteurs aux dangers liés à la distraction au volant et à intervenir auprès des conducteurs distraits.	1

Priorité : Effectuer des interventions en regard du respect des traverses pour piétons

DESCRIPTION DES ACTIVITÉS	COMMENTAIRES	NB ACTIVITÉS
Opération nationale concertée (ONC) Partage de la route 21 au 27 octobre 2022	Sous le thème « Personne n'est roi sur la route, partageons-la! », cette opération vise à rappeler aux usagers de la route l'importance de respecter non seulement les lois en vigueur, mais aussi d'adopter des comportements favorisant leur propre sécurité et celle des autres, incluant les piétons.	1

Priorité : Vitesse sur le réseau routier

DESCRIPTION DES ACTIVITÉS	COMMENTAIRES	NB ACTIVITÉS
Opération nationale concertée (ONC) Vitesse 10 au 16 juin 2022	Sous le thème « Je ralentis. Je sauve des vies. », cette opération vise à sensibiliser et conscientiser les conducteurs aux risques liés à la vitesse pour l'ensemble des usagers du réseau routier.	1
Élaboration de différents plans d'opérations pour les longs congés	Optimisation des ressources de la Sûreté du Québec pendant ces opérations.	1

² La Sûreté est actuellement en négociation depuis le 1^{er} avril 2022 avec l'Association des policières et policiers provinciaux du Québec (APPQ) relativement au renouvellement du contrat de travail de ses membres. Pendant la durée de ces négociations, le personnel d'encadrement des postes de la Sûreté a mis en place une méthode alternative de collecte d'information des activités policières. Conséquemment et bien que les activités continuent d'être réalisées sur le terrain, il sera difficile de comparer les statistiques antérieures des postes avec celles qui sont et seront collectées et analysées pendant l'application des moyens de sensibilisation par les membres de l'APPQ.

DEMANDES PONCTUELLES DES ÉLUS ET DES CITOYENS

Aucune demande ponctuelle des élus et des citoyens n'a été adressée à la Sûreté au cours de la dernière année.

PRÉVENTION³

Toujours en réponse aux besoins et aux réalités locales, les postes de la Sûreté tiennent des activités de prévention dans l'ensemble des municipalités qu'ils desservent, c'est-à-dire des mesures proactives et non pénales, qui ont pour but spécifique de réduire la criminalité en agissant sur les facteurs qui la déterminent, sur les circonstances et l'environnement dans lesquels sont commis les délits.

La grande majorité des activités de prévention se tiennent au quotidien, dans le cadre des interventions de l'ensemble des patrouilleurs.

Voici les principales activités de prévention réalisées au cours de la dernière année :

Activités de prévention réalisées au cours de l'année

DESCRIPTION DES ACTIVITÉS	COMMENTAIRES	NB ACTIVITÉS
20 août 2022 : Patrouille nautique sur le Lac du Portage à Sainte-Paule	Opération de prévention et de sensibilisation en regard des bons comportements à adopter lors des activités nautiques. Deux avertissements émis concernant l'utilisation d'une planche à pagaie.	1
30 novembre 2022 : Opération concertée de sensibilisation contre la violence entre partenaires intimes	Les policiers, en partenariat avec les intervenantes de l'organisme La Gigogne, sont allés à la rencontre des citoyens pour les sensibiliser à la violence entre partenaires intimes. L'objectif de cette opération était d'envoyer un message fort de mobilisation contre ce type de violence, d'informer les citoyens sur les ressources disponibles et d'ouvrir la porte à la demande d'aide pour les victimes et leurs proches.	1
27 février 2023 : Sortie à motoneige au Mont-Blanc avec l'équipe Vertigo Aventures	Vertigo Aventures est formé de guides qui offrent des forfaits de ski hors-piste dans les monts Chic Chocs. En collaboration avec les pompiers de la MRC de La Matanie et de la ville de Matane, le groupe a effectué une reconnaissance du territoire afin de se préparer à une potentielle évacuation d'urgence.	1
Mars 2023 : Mois de la prévention de la fraude	Présentation et distribution de différents outils de prévention de la fraude des personnes âgées et des personnes vulnérables.	1
Communication avec les représentants de l'organisme communautaire La Gigogne	Discussions à propos de l'état de situation actuel de l'organisme spécialisé en violence conjugale et de ses enjeux. Planification de l'opération concertée de sensibilisation contre la violence entre partenaires intimes.	2

³ La Sûreté est actuellement en négociation depuis le 1^{er} avril 2022 avec l'Association des policières et policiers provinciaux du Québec (APPQ) relativement au renouvellement du contrat de travail de ses membres. Pendant la durée de ces négociations, le personnel d'encadrement des postes de la Sûreté a mis en place une méthode alternative de collecte d'information des activités policières. Conséquemment et bien que les activités continuent d'être réalisées sur le terrain, il sera difficile de comparer les statistiques antérieures des postes avec celles qui sont et seront collectées et analysées pendant l'application des moyens de sensibilisation par les membres de l'APPQ.

POLICE DE PROXIMITÉ⁴

La Sûreté du Québec s'est formellement engagée dans une approche professionnelle de type communautaire. Cette philosophie de travail comprend les cinq grands principes suivants :

- La présence familiale;
- La qualité du service aux citoyens;
- Le partenariat avec la population;
- La consultation de la clientèle;
- La résolution de problèmes.

Cette section présente les principales activités réalisées par l'approche de police de proximité.

Présence familiale et parrainage

À la Sûreté du Québec, la présence familiale s'exprime par le programme de parrainage des municipalités.

Les activités de parrainage, qui visent la création de liens privilégiés avec les acteurs clés de la municipalité, ont pour objectif la capacité d'être proactives dans la résolution de problématiques en matière de sécurité publique. Ces activités sont en lien avec les priorités locales identifiées par le CSP. Pendant l'application des moyens de sensibilisation par les membres de l'Association des policières et policiers provinciaux du Québec (APPQ), il fut impossible de mettre en place une méthode alternative de collecte d'information des activités de parrainage.

DESCRIPTION DES ACTIVITÉS	COMMENTAIRES	NB ACTIVITÉS
Rencontre de parrainage	Les parrains et marraines ont communiqué avec plusieurs acteurs-clés, incluant les maires, les conseillers municipaux, les directeurs généraux et les différents intervenants municipaux.	n.d. ⁴

Résolution de problèmes

L'approche stratégique en résolution de problèmes (ASRP) permet d'associer des incidents autrement traités un par un, d'en dégager une compréhension globale et de rechercher des solutions durables, le tout en ayant recours aux partenaires et aux ressources des milieux affectés par des problématiques communes.

Aucun incident n'a nécessité un traitement par l'approche stratégique en résolution de problèmes au cours de la dernière année.

⁴ La Sûreté est actuellement en négociation depuis le 1^{er} avril 2022 avec l'Association des policières et policiers provinciaux du Québec (APPQ) relativement au renouvellement du contrat de travail de ses membres. Pendant la durée de ces négociations, le personnel d'encadrement des postes de la Sûreté a mis en place une méthode alternative de collecte d'information des activités policières. Conséquemment et bien que les activités continuent d'être réalisées sur le terrain, il sera difficile de comparer les statistiques antérieures des postes avec celles qui sont et seront collectées et analysées pendant l'application des moyens de sensibilisation par les membres de l'APPQ.

RAPPORT ANNUEL D'ACTIVITÉS

Programme de cadets

Le Programme de cadets de la Sûreté existe depuis 2009. Au fil des années, le nombre de cadets, ainsi que le nombre de MRC intéressées à ce programme n'ont cessé d'augmenter. Les coûts liés au programme sont partagés entre la Sûreté et le partenaire municipal impliqué.

À cet effet, la MRC de La Matanie et la ville de Matane se prévalaient des services de cadets depuis 2021. L'été dernier, deux (2) cadets sont venus bonifier l'offre de la Sûreté du Québec sur notre territoire.

Le Programme de cadets permet d'accentuer la visibilité de l'organisation sur son territoire, de soutenir le modèle de police de proximité et de bonifier l'offre de service en prévention de la criminalité. Il représente donc un service à valeur ajoutée pour plusieurs types de clientèle, soit les citoyens et les MRC/municipalités (visibilité), les cadets (recrutement et développement), les policiers (soutien) et la Sûreté.

Récemment, la raison d'être du Programme de cadets a été précisée, en fonction de trois objectifs mesurables, soit :

Élargir le nombre d'activités de prévention, de parrainage ou de rapprochement avec les communautés, en période estivale.

Offrir une expérience de travail au sein d'un milieu policier pour les étudiants aspirants policiers.

Maintenir le nombre potentiel de candidats-cadets pour le recrutement de policiers de la Sûreté.

Les responsables de poste et les coordonnateurs désignés, de concert avec les élus, participent à la planification des tâches des cadets en considérant l'ensemble des besoins des partenaires et de la clientèle.

Voici les principales activités qui ont été effectuées par les cadets au cours de la dernière année.

DESCRIPTION DES ACTIVITÉS	COMMENTAIRES	Nb ACTIVITÉS
Activité de surveillance à pied et à vélo	Surveillance dans les parcs, à proximité des écoles, dans les stationnements et à l'intérieur des commerces, dans les campings, dans les lieux touristiques, etc.	206
Participation à des programmes de prévention et de relations communautaires	Promotion et diffusion des programmes de prévention, dont la prévention nautique, la prévention de la maltraitance envers les aînés, la prévention de la fraude, la prévention de l'intimidation chez les jeunes, etc.	61
Rencontre de partenaires	Rencontre des partenaires des milieux municipaux et scolaires, de la sécurité publique et des autres acteurs clés de la communauté.	33
Participation à des événements particuliers	Assistance aux policiers, contrôle de la circulation à la suite d'une collision ou lors d'activités communautaires.	17

Activités communautaires réalisées au cours de l'année

Cette section présente les activités communautaires dans lesquelles les membres du poste se sont impliqués au cours de la dernière année.

DESCRIPTION ET COMMENTAIRES
Été 2022 : Visibilité des policiers et des cadets lors des activités sociales, sportives et culturelles (Festival Éole en Musique, Matanie XP, Bal des finissants de l'École secondaire de Matane, Fête nationale, Matane en Lumière, etc.)
8 novembre 2022 : Rencontre de nouveaux arrivants inscrits au programme de francisation offert par le Centre d'éducation des adultes de Matane. Le sergent responsable de poste et l'agent PIMS ont échangé avec les nouveaux arrivants tout en présentant la police canadienne et les lois importantes à connaître au Canada.
1 ^{er} décembre 2022 : Dans le cadre de la Grande Guignolée, participation des policiers actifs et retraités de la Sûreté du Québec à la levée de fonds établie sous forme de barrage routier devant le poste de la MRC de La Matanie. Collaboration avec le Centre d'action bénévole de la région de Matane.
14 janvier 2023 : Participation à la randonnée d'honneur de la Fédération des clubs de motoneigistes du Québec (FCMQ). Présence d'un sergent du poste de la MRC de La Matanie, du sergent coordonnateur en récréotouristique de la Sûreté du Québec et d'un directeur général adjoint de la Sûreté du Québec.

STATISTIQUES OPÉRATIONNELLES

Cette section est consacrée aux statistiques de :

- Sécurité des réseaux de transport
- Règlements municipaux
- Cartes d'appel
- Criminalité

Les résultats qui vous sont présentés dans cette section vous permettront d'apprécier tout particulièrement la performance de la Sûreté au cours de la dernière année.

Afin de mettre ces données en perspective et d'en analyser l'évolution, vous pouvez également les comparer avec les données des quatre dernières années.

De plus, afin d'en faciliter l'analyse, ces données vous sont présentées à l'aide de deux types de graphiques.

Chacun des graphiques de type « *histogramme* » indique les résultats pour les cinq dernières années. Une ligne trace la moyenne des quatre dernières années.

Ces graphiques permettent aussi de situer les résultats de la dernière année par rapport à la **zone d'écart moyen**. L'écart moyen est calculé à partir de la moyenne des différences entre les données de chacune des années par rapport à la moyenne des quatre dernières années. Visuellement, il s'agit de la zone comprise entre les lignes « écart + » et « écart - ». Les résultats qui s'éloignent de cette zone méritent une attention particulière du CSP.

Des graphiques circulaires, ou de type « *pointe de tarte* », accompagnent également des histogrammes afin d'illustrer plus précisément la répartition des catégories d'événements plus préoccupants.

Notez que les données de cette section concernent l'ensemble du territoire couvert par les effectifs du poste de la MRC de La Matanie. Les résultats pour chacune des municipalités vous sont présentés en annexes.

Un écart aux données présentées dans les rapports annuels précédents peut être attribuable à la modification du statut ou à l'évolution d'un dossier après la production du rapport annuel.

Statistiques extraites du Tableau de bord le : 2023-05-03

RAPPORT ANNUEL D'ACTIVITÉS

La sécurité des réseaux de transport

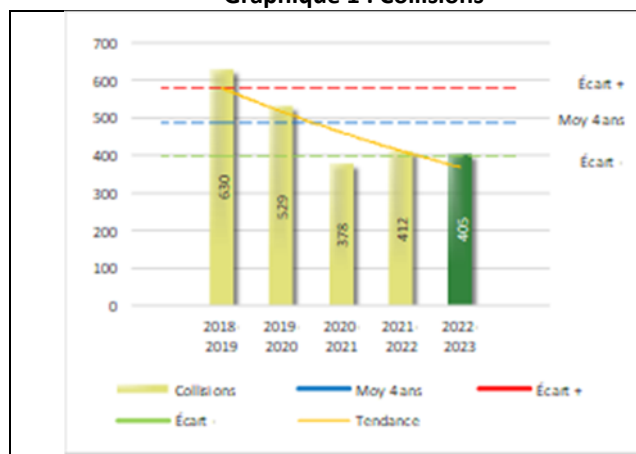
Tableau 1 Nombre de collisions et d'interventions couvertes sur le territoire au cours des dernières années

		2018-2019	2019-2020	2020-2021	2021-2022	2022-2023
Collisions						
	Collisions mortelles	2	5	1	2	0
	Collisions avec blessés graves	7	6	2	4	6
	Collisions avec blessés légers	75	101	89	85	97
	Autres collisions avec blessés ¹	8	2	3	5	5
	Collisions matérielles	538	415	283	316	297
	Sous-total :	630	529	378	412	405
Interventions						
	Avertissements nautiques	0	0	0	0	0
	Capacités affaiblies	31	44	23	41	44
	Autres crimes ²	175	116	64	63	57
	Constats provinciaux	1 471	1 474	1 149	1 066	498
	Constats municipaux	724	480	526	475	192
	AVVR ³	180	158	141	129	63
	Avertissements	330	299	213	280	252
	Sous-total :	2 911	2 571	2 116	2 054	1 106

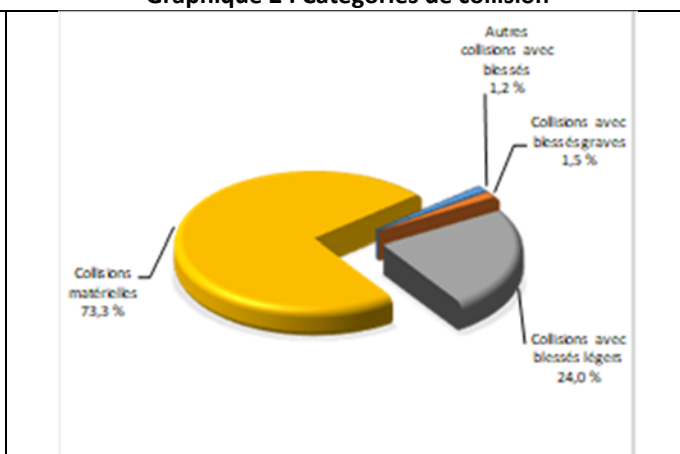
- 1 La catégorie « Autres collisions avec blessés » comprend les cas survenus hors des chemins publics.
- 2 La catégorie « Autres crimes » comprend les cas de conduite dangereuse, de poursuite, de délit de fuite, de conduite de véhicule routier pendant une interdiction (de conduire).
- 3 Avis de vérification d'un véhicule routier.

Évolution du nombre de collisions au cours des dernières années depuis le 1^{er} avril et portrait par catégories de collisions pour l'année courante

Graphique 1 : Collisions



Graphique 2 : Catégories de collision



Collisions

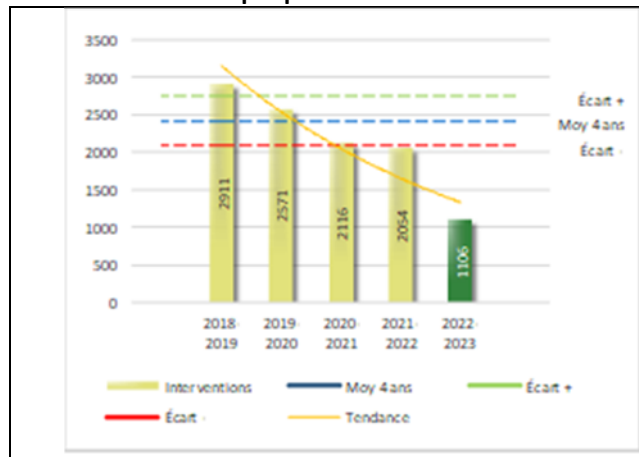
Le graphique 1 permet de constater une tendance à la baisse du bilan routier au cours des cinq dernières années. Le total des collisions de l'année courante, qui est de 405, se situe au niveau de l'écart moyen inférieur. Le bilan des collisions de l'année courante démontre une amélioration par rapport aux années antérieures.

La variation la plus importante se situe au niveau des collisions matérielles qui affichent une baisse de 19 par rapport à l'année précédente.

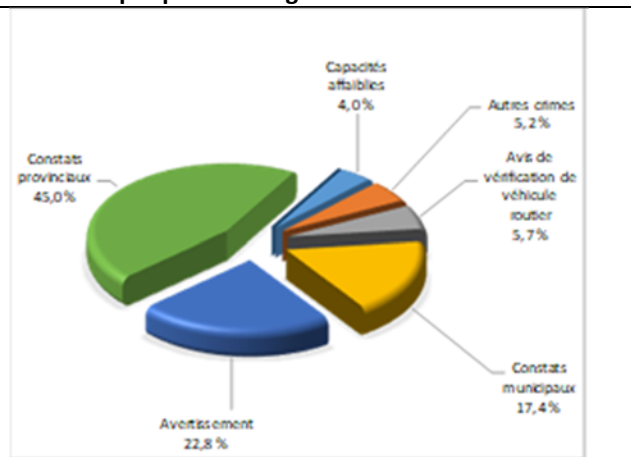
RAPPORT ANNUEL D'ACTIVITÉS

Évolution du nombre d'interventions au cours des dernières années et portrait par catégories d'intervention pour l'année courante

Graphique 3 : Interventions



Graphique 4 : Catégories d'intervention

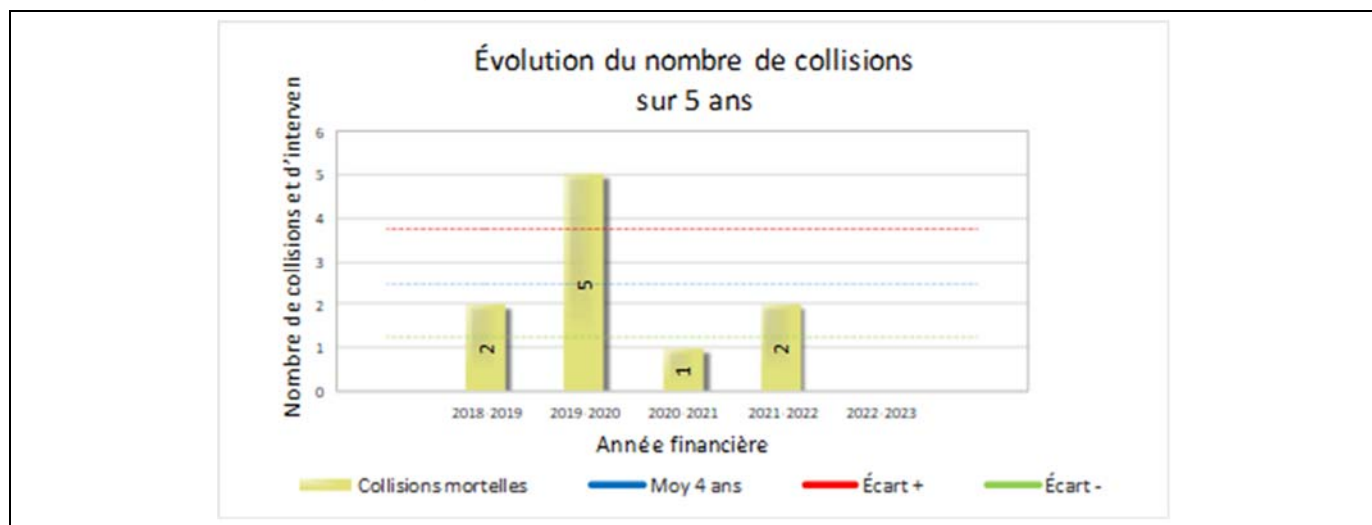


Interventions

Le graphique 3 présente une diminution du nombre d'interventions réalisées au cours de l'année courante par rapport aux années précédentes. Les résultats de l'année courante se situent en dessous de l'écart inférieur.

La variation la plus importante se situe au niveau des constats provinciaux qui affichent une diminution de 568 interventions par rapport à l'année précédente.

Graphique 5 : Collisions mortelles au cours des dernières années



Le graphique 5 présente l'évolution du nombre de collisions mortelles. Aucune collision mortelle n'est survenue sur le territoire de la MRC de La Matanie entre le 1^{er} avril 2022 et le 31 mars 2023, ce qui représente une diminution de 2 par rapport à l'année dernière.

RAPPORT ANNUEL D'ACTIVITÉS

Règlements municipaux

Tableau 2 Nombre de constats émis pour des infractions aux règlements municipaux sur le territoire au cours des dernières années

Domaine	2018-2019	2019-2020	2020-2021	2021-2022	2022-2023
1) Alarmes ¹	1	3	3	0	0
2) Vente	0	0	0	0	1
3) Circulation ²	87	31	46	45	1
4) Paix, bon ordre et sécurité publique	7	3	12	12	6
5) Nuisance	5	4	3	19	3
Total :	100	41	64	76	11

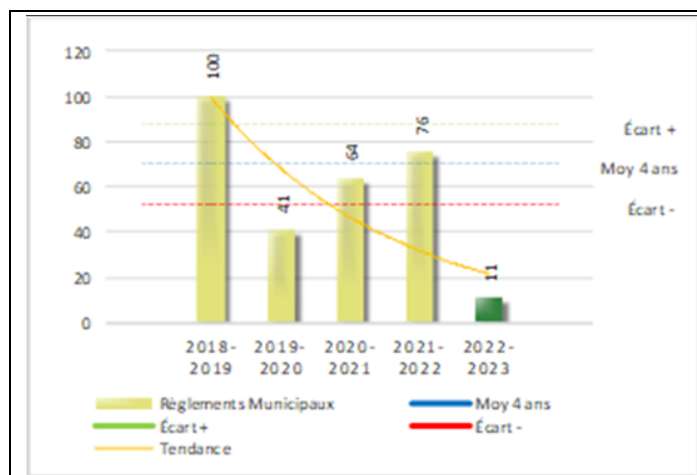
1 Les « Alarmes » du Tableau 2 font référence à des constats municipaux émis en vertu de la réglementation existante suite à des déplacements non fondés; tandis que les « Alarmes » du Tableau 3 sont des alarmes relayées par un central au CGA donnant lieu à un déplacement, mais pas nécessairement à un constat.

2 Types d'infraction de la circulation : endroits interdits, virages en « U », avertissement sonore, crissement des pneus, courses, et autres infractions impliquant des piétons, des animaux, des véhicules lourds, des véhicules d'urgence, etc.

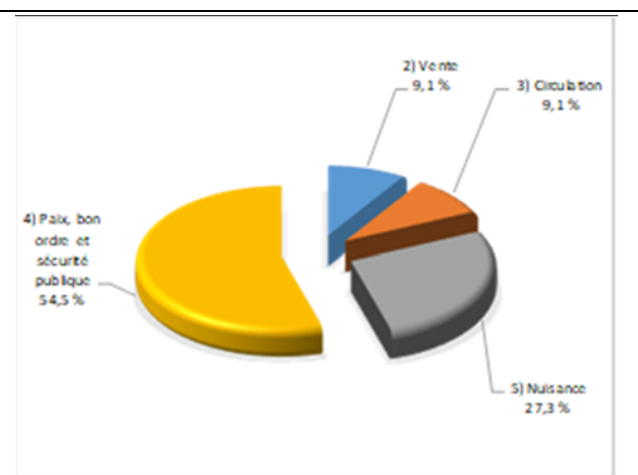
Le nombre de constats émis pour des infractions aux règlements municipaux a connu une diminution au cours de la dernière année. Les policiers ont émis un total de 11 constats.

Évolution du nombre de constats émis pour des infractions aux règlements municipaux au cours des dernières années et portrait par catégories d'intervention pour l'année courante

Graphique 6 : Règlements municipaux



Graphique 7 : Catégories d'intervention



Le graphique 6 démontre que le nombre de constats municipaux émis cette année est inférieur au nombre moyen de constats émis depuis les quatre dernières années.

Les résultats de l'année courante se situent en dessous de l'écart inférieur. Les résultats accusent un recul statistiquement significatif par rapport au bilan des quatre dernières années de la MRC.

RAPPORT ANNUEL D'ACTIVITÉS

Cartes d'appel

Depuis le 1^{er} décembre 2021, une nouvelle priorité a été ajoutée, soit la priorité 0. Il est donc possible qu'une baisse du total des cartes d'appel de priorité 1 soit observée.

Les définitions des priorités sont les suivantes :

- **Priorité 0**
Événement *critique à très haut risque* pour la sécurité des personnes et nécessitant une *intervention policière immédiate*.
- **Priorité 1**
Événement *à risque* ou nécessitant une *intervention policière rapide*.
- **Priorité 2**
Événement *sans risque* pour la sécurité des personnes et pour lequel *l'intervention policière est différée, avec déplacement* policier, sur rendez-vous ou après avoir répondu aux événements P0 ou P1 en cours.
- **Priorité 3**
Événement *sans risque* pour la sécurité des personnes et pour lequel *l'intervention policière est différée, sans déplacement* policier, sur rendez-vous téléphonique avec un membre du Centre de réponse aux citoyens (CRC) ou avec un patrouilleur; ou bien par déplacement du citoyen au poste de la Sûreté.

Ce rapport d'activités étant lié aux ententes de service pour la desserte en MRC, les cartes d'appel issues de communautés autochtones ne sont plus compilées depuis le 1^{er} février 2023. Celles-ci font l'objet d'une reddition de compte distincte. Les données antérieures sur les cartes d'appel ont été rétroactivement corrigées pour faciliter la comparaison avec les présentes données.

Tableau 3 Nombre de cartes d'appel sur le territoire au cours des dernières années

	2018-2019		2019-2020		2020-2021		2021-2022		2022-2023	
Priorité 0	0		0		0		35		109	
Priorité 1	964		922		1 022		915		803	
Priorité 2	1 745		2 104		2 407		2 199		2 138	
Priorité 3	519		593		750		851		884	
Total :	3 228		3 619		4 179		4 000		3 934	
Alarmes¹	Nb	%	Nb	%	Nb	%	Nb	%	Nb	%
	227	7%	213	6%	206	5%	201	5%	189	5%

¹ Les « Alarmes » du Tableau 2 font référence à des constats municipaux émis en vertu de la réglementation existante suite à des déplacements non fondés; tandis que les « Alarmes » du Tableau 3 sont des alarmes relayées par un central au CGA donnant lieu à un déplacement, mais pas nécessairement à un constat.

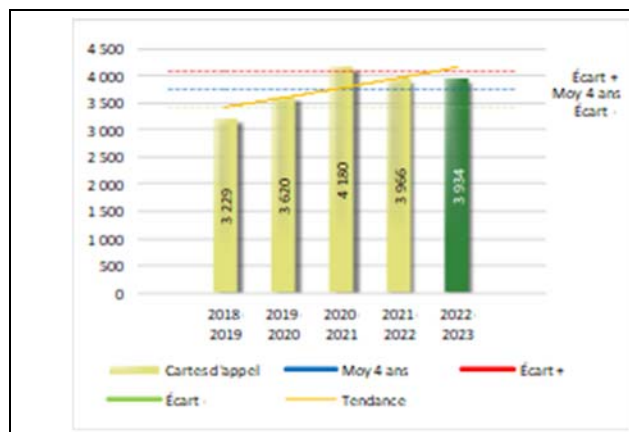
Le tableau 3 des cartes d'appel trace le portrait des données de l'année courante par catégories. Par rapport à l'année précédente, le nombre total de cartes d'appel a diminué de 66.

De plus, il est important de souligner le nombre d'appels et de dossiers traités par le *Centre de réponse aux citoyens* (CRC). Le CRC vise à offrir une alternative pour le citoyen qui communique avec la Sûreté via un centre de gestion des appels (CGA) et ce, pour les appels et/ou dossiers ne requérant pas le déplacement d'un policier. Pour l'année 2022-2023, les policiers assignés au CRC ont répondu à 19 appels et ont ouvert 14 dossiers pour la MRC de La Matanie.

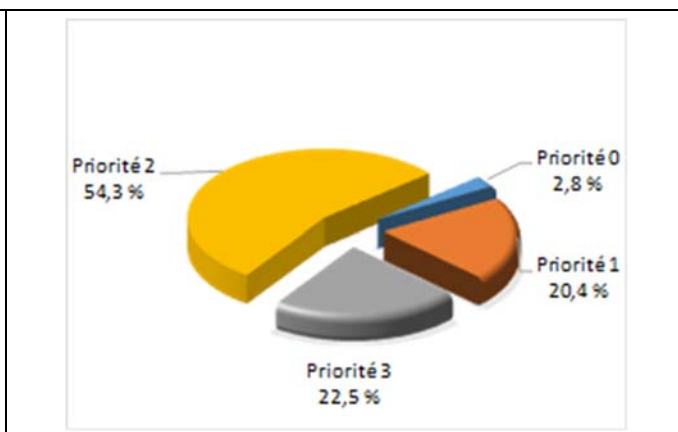
RAPPORT ANNUEL D'ACTIVITÉS

Évolution du nombre de cartes d'appel au cours des dernières années et portrait par types de priorité de cartes d'appel pour l'année courante

Graphique 8 : Nombre de cartes d'appel



Graphique 9 : Types de priorité de cartes d'appel



Le graphique 8 illustre la fluctuation du nombre total de cartes d'appel au cours des cinq dernières années. Nous constatons que le nombre de cartes d'appel enregistré pour cette année se situe en au-dessus de la moyenne. Cependant, cet écart demeure dans la zone d'écart moyen.

Le graphique 9 indique que les cartes d'appel de priorité 2 sont les plus nombreuses à être enregistrées pour cette année.

RAPPORT ANNUEL D'ACTIVITÉS

La criminalité

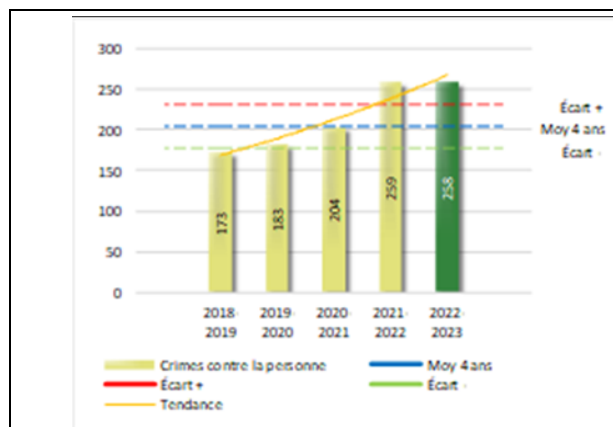
Tableau 4 Nombre de crimes contre la personne sur le territoire au cours des dernières années

	2018-2019	2019-2020	2020-2021	2021-2022	2022-2023
1000- Crimes contre la personne¹					
Infractions entraînant la mort	1	2	0	0	0
Agressions sexuelles	22	34	31	38	45
Voies de fait	85	88	105	127	123
Vols qualifiés	0	1	0	0	1
Autres crimes contre la personne ²	65	58	68	94	89
Crimes contre la personne :	173	183	204	259	258

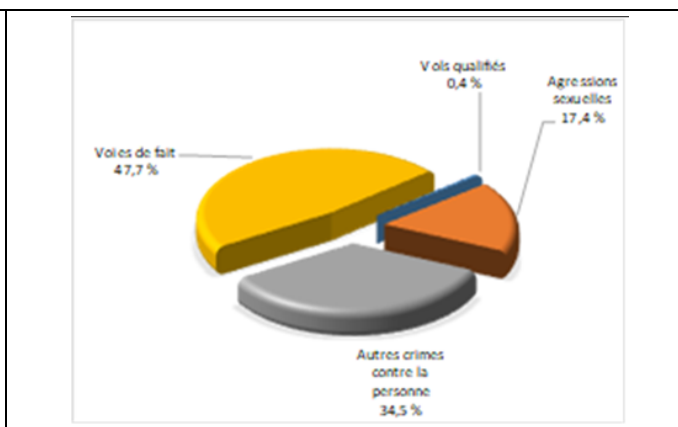
- 1 La section « Crimes contre la personne » présente le nombre de victimes d'actes criminels. Les sections suivantes présentent le nombre de dossiers opérationnels.
- 2 À titre informatif, les « Autres crimes contre la personne » incluent les cas d'enlèvement, de séquestration, d'extorsion, de profération de menaces, d'intimidation, etc.

Évolution du nombre de crimes contre la personne au cours des dernières années et portrait par catégories de crime contre la personne pour l'année courante

Graphique 10 : Nombre de crimes contre la personne



Graphique 11 : Catégories de crime contre la personne



Le graphique 10 présente le nombre de crimes contre la personne au cours des cinq dernières années. Nous constatons que la donnée de cette année se situe au-dessus de la moyenne.

Les résultats de l'année courante se situent au-dessus de l'écart supérieur. Les résultats accusent un recul statistiquement significatif par rapport au bilan des quatre dernières années de la MRC.

Le graphique 11 spécifie le nombre d'événements pour chacune des catégories des crimes contre la personne. Nous remarquons alors que les voies de fait sont le type de crimes le plus fréquent pour cette année.

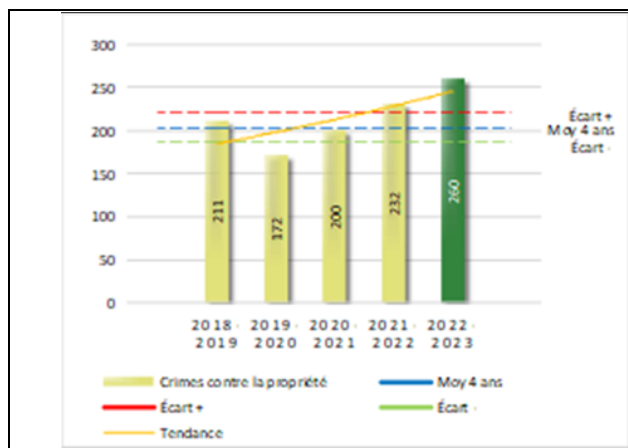
Tableau 5 Nombre de crimes contre la propriété sur le territoire au cours des dernières années

	2018-2019	2019-2020	2020-2021	2021-2022	2022-2023
2000- Crimes contre la propriété					
Incendies criminels	5	8	7	4	3
Introductions par effraction	50	19	29	22	29
Vols simples	68	51	29	34	70
Vols de véhicule	14	7	12	9	5
Recels	3	1	4	4	3
Fraudes	27	38	72	103	104
Méfais	44	48	47	56	46
Crimes contre la propriété :	211	172	200	232	260

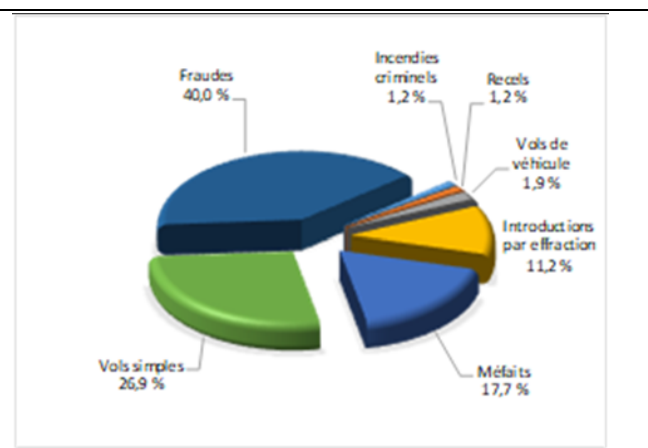
RAPPORT ANNUEL D'ACTIVITÉS

Évolution du nombre de crimes contre la propriété au cours des dernières années et portrait par catégories de crime contre la propriété pour l'année courante

Graphique 12 : Nombre de crimes contre la propriété



Graphique 13 : Catégories de crime contre la propriété



Le graphique 12 présente les crimes contre la propriété des cinq dernières années.

Les résultats de l'année courante se situent au-dessus de l'écart supérieur. Les résultats accusent un recul statistiquement significatif par rapport au bilan des quatre dernières années de la MRC.

Le graphique 13 indique le nombre d'événements pour chacune des catégories de crimes contre la propriété. Nous remarquons alors que les fraudes sont le type de crimes le plus fréquent au cours de l'année. Les fraudes sont malheureusement en croissance depuis les dernières années et l'organisation continue d'en faire l'une de ses priorités. La dernière année a été marquée par les fraudes liées aux personifications, soit le faux représentant d'une institution bancaire ou la fraude « grands-parents ».

Tableau 6 Autres criminalités et interventions sur le territoire au cours des dernières années

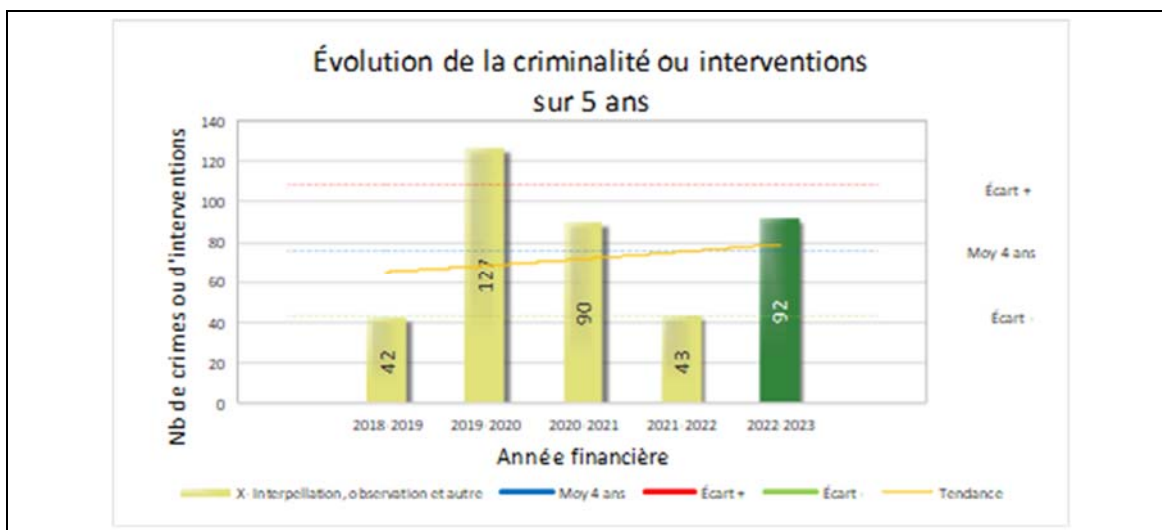
	2018-2019	2019-2020	2020-2021	2021-2022	2022-2023
Autres criminalités					
3000- Autres infractions au Code criminel ¹	82	50	61	87	68
4000 5000 - Loi régl. drogues et stupéfiants	27	27	20	24	35
6000- Infractions aux autres lois fédérales	0	0	1	3	0
7000- Infractions aux lois provinciales	14	27	51	39	25
Autres criminalités :	123	104	133	153	128
Activités policières					
A- Assistances	60	65	79	77	85
B- Permis	31	26	19	20	19
E- Enquêtes	170	219	209	223	248
F- Événements relatifs à la RACJ ²	37	12	52	16	15
P- Objets perdus ou trouvés	9	6	10	6	14
R- Interventions policières ³	310	193	279	314	307
V- Véhicules retrouvés ou remisés	78	29	105	74	54
X- Interpellation, observation et autre	42	127	90	43	92
Activités :	737	677	843	773	834
Total criminalité et activités :	1 244	1 136	1 380	1 417	1 480

1 La catégorie « Autres infractions au Code criminel » comprend différentes infractions telles : utilisation de monnaie contrefaite, avoir troublé la paix, évasion d'une garde légale, action indécente, production et distribution de pornographie juvénile, voyeurisme, leurre au moyen d'un ordinateur, appel téléphonique indécent, menace, incitation publique à la haine, etc.

2 La Régie des alcools, des courses et des jeux.

3 La catégorie « Interventions policières » comprend notamment les cas suivants : plainte de bruit, chicane de famille, service d'ordre, escorte de véhicule, affaire civile, transfert de détenu et de personne en crise, assistance au public, prise d'empreintes digitales, personne en détresse, etc.

GRAPHIQUE 14 : X- INTERPELLATION, OBSERVATION ET AUTRE AU COURS DES DERNIÈRES ANNÉES



Le graphique 14 démontre que le nombre d'interventions de catégorie « X - Interpellation, observation et autre » de cette année est supérieur au nombre moyen des quatre dernières années.

Ce type de crime présente une amélioration statistique par rapport aux années antérieures.

OPS VULCAIN – COVID-19

La dernière année a été marquée par la pandémie mondiale de la COVID-19. Veuillez noter que l'opération Vulcain a pris fin le 8 novembre 2022.

INTERVENTIONS EN MILIEU SCOLAIRE / JEUNESSE⁵

Cette section présente les différentes interventions réalisées en milieu scolaire. Elles doivent donc être distinctes des informations insérées dans la section « Prévention » au début du rapport annuel.

Le nombre d'élèves rencontrés dans le tableau suivant est en lien avec les dossiers d'enquête ou de tous types de rencontres.

INTERVENTIONS EN MILIEU SCOLAIRE / JEUNESSE	Année courante
Nombre d'enquêtes relatives au PIMS	48
Nombre d'élèves rencontrés	1 891
Nombre d'établissements scolaires où une enquête a eu lieu	5

Nombre d'établissements scolaires sur le territoire	15
---	----

⁵ La Sûreté est actuellement en négociation depuis le 1^{er} avril 2022 avec l'Association des policières et policiers provinciaux du Québec (APPQ) relativement au renouvellement du contrat de travail de ses membres. Pendant la durée de ces négociations, le personnel d'encadrement des postes de la Sûreté a mis en place une méthode alternative de collecte d'information des activités policières. Conséquemment et bien que les activités continuent d'être réalisées sur le terrain, il sera difficile de comparer les statistiques antérieures des postes avec celles qui sont et seront collectées et analysées pendant l'application des moyens de sensibilisation par les membres de l'APPQ.

INTERVENTIONS PAR DES UNITÉS DE SOUTIEN ET MESURES D'URGENCE

Cette section présente les interventions réalisées sur le territoire de la MRC par des unités de soutien régionales ou de mesures d'urgence au cours de l'année. Voici les détails de ces interventions.

10 août 2022 : Recherche d'un individu en liberté illégale à la suite d'une poursuite policière qui s'est terminée à Saint-Ulric. Présence d'un maître-chien pour assister les recherches. L'individu a été arrêté deux jours plus tard au Nouveau-Brunswick.

9 décembre 2022 : Arrestation d'un individu par le groupe tactique d'intervention relativement à la possession d'armes et de stupéfiants à Matane.

13 au 16 février 2023 : Mobilisation des policiers et enquêteurs de la MRC de La Matanie à la suite de l'attaque au camion-bélier au centre-ville d'Amqui (MRC de La Matapédia).

ACTIVITÉS DIGNES D'INTÉRÊT ET ÉVÉNEMENTS MAJEURS

Voici les activités dignes d'intérêt et les événements majeurs ayant eu lieu au cours de l'année et qui n'ont pas été mentionnés dans les sections précédentes.

22 avril 2022 : Arrestation d'un individu pour trafic et possession en vue de trafic de cocaïne à Matane.

25 avril 2022 : Arrestation d'un individu relativement à la possession de cigarettes de contrebande à Matane.

9 juin 2022 : Arrestation d'un individu pour trafic et possession en vue de trafic de cocaïne, méthamphétamines et ecstasy à Matane.

1^{er} juillet 2022 : Arrestation de trois individus sur la route 132 à Saint-Ulric pour trafic et possession en vue de trafic de méthamphétamines.

27 juillet 2022 : Saisie de 4 721 grammes de cannabis illicite à Matane.

1^{er} décembre 2022 : Arrestation d'un individu à la suite de la saisi de plus de 1000 comprimés de méthamphétamines à Matane.

21 mars 2023 : Arrestation de quatre individus pour trafic et possession en vue de trafic de stupéfiants à Matane.

22 mars 2023 : Arrestation d'un individu à Matane pour production et possession de pornographie juvénile ainsi qu'incitation à des contacts.

La Sûreté effectue une révision de courtoisie pour ce rapport.