



RAPPORT ANNUEL D'ACTIVITÉS

POSTE DE LA MRC
DE LA MATAPÉDIA
DE LA SÛRETÉ DU QUÉBEC

DU 1^{ER} AVRIL 2022
AU 31 MARS 2023



LISTE DES ABRÉVIATIONS, DES SIGLES ET DES ACRONYMES

APPQ	Association des policières et policiers du Québec
ASRP	Approche stratégique en résolution de problèmes
AVVR	Avis de vérification d'un véhicule routier
Bimestre	Période de deux mois consécutifs
BCSO	Bureau de coordination et de soutien opérationnel
CGA	Centre de gestion des appels
CRC	Centre de réponse aux citoyens
CSMRC	Centre de services MRC
CSP	Comité de sécurité publique
DG	Directeur général
DGA	Directeur général adjoint
ÉMIPIIC	Équipe mixte d'intervention - Policiers et intervenants communautaires
MRC	Municipalité régionale de comté
NSPP	Normes et standards en police de proximité
OPS	Opération spéciale
PARL	Plan d'activité régional et local
PIMS / PIJ	Programme d'intervention en milieu scolaire / Policier intervenant jeunesse (projet pilote)
PLI-Élus	Plan de lutte contre l'intimidation des élus et des gestionnaires municipaux
RACJ	Régie des alcools, des courses et des jeux
SIGMA	Système informatisé de la gestion des mobiles et des appels
SRAO	Système de répartition des appels par ordinateur
TAQ	Tableau d'activités quotidiennes
TBG	Tableau de bord de gestion

MOT DU RESPONSABLE DE POSTE



C'est avec plaisir que je vous présente le rapport annuel d'activités du poste de la MRC de La Matapédia de la Sûreté du Québec pour l'année financière 2022-2023. Conformément à nos engagements ainsi qu'aux priorités déterminées par le CSP, le déploiement de nos actions se poursuit sur l'ensemble du territoire couvert.

Vous retrouverez notamment dans ce rapport, les activités réalisées en lien avec les priorités locales ainsi que les statistiques relatives à la sécurité routière, aux règlements municipaux, aux événements criminels et finalement, celles au traitement des cartes d'appel.

Ce rapport et ses résultats vous permettront d'assurer le suivi de la performance des services de la Sûreté du Québec.

Sergent Steeve Lepage, Responsable de poste

RAPPORT ANNUEL D'ACTIVITÉS

PRIORITÉS LOCALES²

Voici les priorités locales identifiées par le CSP pour l'année 2022-2023 et le bilan des activités réalisées.

Priorité : Effectuer des opérations en sécurité routière à l'intérieur des municipalités, principalement, la surveillance de la vitesse et une attention spéciale aux véhicules hors route.

DESCRIPTION DES ACTIVITÉS	COMMENTAIRES	NB ACTIVITÉS
Opérations de contrôle de la vitesse sur le territoire de la MRC de la Matapédia	Préoccupation quotidienne des patrouilleurs de l'unité.	n.d. ²
Opérations nationales concertées (ONC)	<ul style="list-style-type: none">• Comportements imprudents<ul style="list-style-type: none">▪ 8 au 14 avril 2022• Sécurité en quad<ul style="list-style-type: none">▪ 4 au 5 juin 2022• Vitesse<ul style="list-style-type: none">▪ 10 au 16 juin 2022• Partage de la route (usagers vulnérables)<ul style="list-style-type: none">▪ 21 au 27 octobre 2022• Distraction au volant (cellulaire)<ul style="list-style-type: none">▪ 11 au 17 novembre 2022• Opération alcool et drogues au volant<ul style="list-style-type: none">▪ 2 décembre 2022 au 2 janvier 2023• Sécurité en motoneige<ul style="list-style-type: none">▪ 28 au 29 janvier 2023	7
Opérations conjointes avec Contrôle routier Québec.	Opérations conjointes avec les contrôleurs routiers dans le cadre d'une opération planifiée. <ul style="list-style-type: none">• 12 avril 2022• 16 juin 2022• 14 octobre 2022• 18 janvier 2023• 22 mars 2023• 30 mars 2023	6

Priorité : Lutte au trafic de stupéfiants. Maintenir nos efforts vis-à-vis le crime organisé malgré la légalisation du cannabis.

DESCRIPTION DES ACTIVITÉS	COMMENTAIRES	NB ACTIVITÉS
17 juin 2022 : Arrestation de 2 individus à la suite d'une perquisition à Sayabec	Possession simple de cannabis illicite et possession simple de médicament sans ordonnance.	1

² La Sûreté est actuellement en négociation depuis le 1^{er} avril 2022 avec l'Association des policières et policiers provinciaux du Québec (APPQ) relativement au renouvellement du contrat de travail de ses membres. Pendant la durée de ces négociations, le personnel d'encadrement des postes de la Sûreté a mis en place une méthode alternative de collecte d'information des activités policières. Conséquemment et bien que les activités continuent d'être réalisées sur le terrain, il sera difficile de comparer les statistiques antérieures des postes avec celles qui sont et seront collectées et analysées pendant l'application des moyens de sensibilisation par les membres de l'APPQ.

RAPPORT ANNUEL D'ACTIVITÉS

Priorité : Participation concrète aux activités de prévention envers les aînés et les jeunes de la MRC.

DESCRIPTION DES ACTIVITÉS	COMMENTAIRES	NB ACTIVITÉS
CyberSûreté « Face à l'inconnu, je fais preuve de prudence »	Sensibilisation des élèves de 3 ^e et 4 ^e année sur l'importance de protéger ses renseignements personnels, sur la communication avec des inconnus sur Internet et sur la visite de sites inappropriés pour les enfants.	5
CyberSûreté « Mission Sécuri-T»	Sensibilisation des élèves de 5 ^e et 6 ^e année aux phénomènes de la cyberintimidation, du sextage et de la violence dans les relations amoureuses.	7
CyberSûreté « Mission : Techno-LOGIQUE »	Sensibilisation auprès des élèves de secondaire 1 et 2 concernant les répercussions de la divulgation de renseignements sur Internet.	9
Cyberintimidation et cyberviolence	Présentation des « clips » intimidation aux élèves de secondaire 1 et 2.	8
Journée carrière	Présentation du métier de policier aux élèves de l'école secondaire Armand-Saint-Onge, de la Polyvalente de Sayabec et de la Polyvalente Forimont.	5
Prévention de la fraude	Présentation « La fraude évolue, reste à l'affût! » aux étudiants du Centre d'éducation des adultes de la Vallée et de l'école secondaire Armand-Saint-Onge.	4
Pratique de confinement barricadé	Simulation d'une situation de tireur actif avec le personnel et les élèves des écoles.	7
Présentation confinement barricadé	Présentation diffusée dans tous les établissements scolaires.	19
Prévention de l'abus envers les aînés	Rencontre avec l'organisme Tremplin Travail Vallée de la Matapédia et conférence à l'Office municipal d'habitation (OMH).	2
30 janvier au 10 février 2023 : Campagne de sécurité en transport scolaire	La Fédération des transporteurs par autobus mobilise tous les usagers de la route, le réseau scolaire, les écoliers et leurs parents sur le thème « M'as-tu vu ? ». Différentes opérations préventives ont été réalisées par les policiers du poste.	1
8 février 2023 : Persévérance scolaire	Sur le thème la persévérance scolaire, un agent a présenté son parcours scolaire à des groupes de 4 ^e , 5 ^e et 6 ^e année de l'école Val-Brillant.	1
1er mars 2023 : Participation d'un agent à la table de concertation COSMOSS	Communauté ouverte et solidaire pour un monde outillé, scolarisé et en santé (COSMOSS) regroupe des organisations qui unissent leurs forces afin de soutenir le développement du potentiel des enfants et des jeunes, de la naissance à l'âge adulte.	1

Priorité : Promotion de pratiques nautiques sécuritaires et du respect de la réglementation sur les différents plans d'eau de la MRC de La Matapédia.

DESCRIPTION DES ACTIVITÉS	COMMENTAIRES	NB ACTIVITÉS
26 juin 2022 : Patrouille nautique sur le Lac Matapédia	Présence de deux patrouilleurs nautiques sur le Lac Matapédia. 14 interceptions pour des vérifications complètes et 1 avis de non-conformité émis.	1
9 juillet 2022 : Patrouille nautique sur le Lac Matapédia	Présence de deux patrouilleurs nautiques sur le Lac Matapédia.	1
10 juillet 2022 : Patrouille nautique sur le Lac Matapédia	Présence de deux patrouilleurs nautiques sur le Lac Matapédia.	1
31 juillet 2022 : Opération Alcool Zéro	Présence de deux patrouilleurs nautiques sur le Lac Matapédia. 15 interceptions pour des vérifications complètes, 10 dépliants « Alcool zéro » remis et 2 avis de non-conformité émis.	1
13 août 2022 : Patrouille nautique sur le Lac Matapédia lors du spectacle de Tony La Sauce	Présence de deux patrouilleurs nautiques sur le Lac Matapédia. 6 interceptions pour des vérifications complètes.	1
Prévention nautique réalisée par les cadets de la Sûreté du Québec	Présence aux abords des plans d'eau de la MRC. Distribution et présentation des outils de prévention nautique et contrôles de courtoisie auprès des plaisanciers	14

DEMANDES PONCTUELLES DES ÉLUS ET DES CITOYENS

Voici les demandes ponctuelles des élus et des citoyens qui ont été adressées à la Sûreté au cours de la dernière année.

DESCRIPTION DES DEMANDES (ACTION* V, T, C)	COMMENTAIRES	Nb REQUÊTES
Requête en sécurité routière à Sayabec : Mai 2022	C Problématique de vitesse dans la municipalité. 3 opérations réalisées	1
Requête en sécurité routière à Sainte-Marguerite-Marie : Juin 2022	C Problématique de vitesse dans le chemin Kempt. 4 opérations réalisées	1
Requête en sécurité routière à Amqui : Décembre 2022	C Problématique de vitesse dans la rue du Pont. 5 opérations réalisées	1
Requête en sécurité routière à Causapscal : Janvier 2023	C Problématique de vitesse dans la rue Saint-Luc. 6 opérations réalisées	1

*LÉGENDE

(V) En validation : Requêtes reçues et en période d'évaluation afin de confirmer si elles sont fondées ou non et si elles nécessitent des interventions spécifiques.

(T) En traitement : Requêtes validées et fondées pour lesquelles des activités sont effectuées afin de régler la problématique visée (ex. : patrouilles, surveillances, radar, etc.).

(C) Clos : Requêtes qui sont résolues à la suite des activités effectuées ou qui sont non fondées.

PRÉVENTION³

Toujours en réponse aux besoins et aux réalités locales, les postes de la Sûreté tiennent des activités de prévention dans l'ensemble des municipalités qu'ils desservent, c'est-à-dire des mesures proactives et non pénales, qui ont pour but spécifique de réduire la criminalité en agissant sur les facteurs qui la déterminent, sur les circonstances et l'environnement dans lesquels sont commis les délits.

La grande majorité des activités de prévention se tiennent au quotidien, dans le cadre des interventions de l'ensemble des patrouilleurs.

Voici les principales activités de prévention réalisées au cours de la dernière année :

Activités de prévention réalisées au cours de l'année

DESCRIPTION DES ACTIVITÉS	COMMENTAIRES	Nb ACTIVITÉS
27 avril 2022 : Conférence sur la prévention de la fraude	Conférence au Centre de Femmes de la Vallée de la Matapédia.	1
9 au 12 juin 2022 : Kiosque à l'Exposition Agricole de La Matapédia	Kiosque de prévention avec l'exposition d'un bateau de la Sûreté du Québec.	1

³ La Sûreté est actuellement en négociation depuis le 1^{er} avril 2022 avec l'Association des policières et policiers provinciaux du Québec (APPQ) relativement au renouvellement du contrat de travail de ses membres. Pendant la durée de ces négociations, le personnel d'encadrement des postes de la Sûreté a mis en place une méthode alternative de collecte d'information des activités policières. Conséquemment et bien que les activités continuent d'être réalisées sur le terrain, il sera difficile de comparer les statistiques antérieures des postes avec celles qui sont et seront collectées et analysées pendant l'application des moyens de sensibilisation par les membres de l'APPQ.

RAPPORT ANNUEL D'ACTIVITÉS

7 juillet 2022 : Kiosque au Tim Hortons d'Amqui	Présence des deux cadets de la MRC de La Matapédia et d'un patrouilleur du poste de la MRC de La Matapédia. Discussions avec les citoyens et diffusion de divers programmes de prévention de l'organisation en lien avec l'utilisation du cellulaire au volant et la conduite avec les capacités affaiblies.	1
3 octobre 2022 : OPS Lilas	Lors de la journée des élections provinciales du Québec, des patrouilles préventives aux abords des lieux de vote ainsi que des visites des locaux du bureau de vote ont été réalisées par des policiers du poste de la MRC de La Matapédia.	1
6 au 12 novembre 2022 : Semaine de la prévention de la criminalité	Sous le thème « La concertation en action : pour des milieux de vie plus sécuritaires ».	1
30 novembre 2022 : Opération concertée de sensibilisation contre la violence entre partenaires intimes	Les policiers, en partenariat avec le Centre de Femmes de la Vallée de la Matapédia, sont allés à la rencontre des citoyens pour les sensibiliser à la violence entre partenaires intimes. L'objectif de cette opération était d'envoyer un message fort de mobilisation contre ce type de violence, d'informer les citoyens sur les ressources disponibles et d'ouvrir la porte à la demande d'aide pour les victimes et leurs proches.	1
Décembre 2022 à février 2023 Formation sur l'autodéfense destinée aux femmes	Formation sur les possibilités de vol, d'agression sexuelle et de violence conjugale. Démonstration de certaines astuces pour se défaire d'un agresseur et présentation des signes qui permettent de reconnaître une situation à risque. L'activité a été présentée au Centre de Femmes de la Vallée de la Matapédia, à la Maison des jeunes de Val-Brillant et à l'école secondaire Armand-Saint-Onge.	5
23 février 2023 : Prévention du vol à l'étalage	Rencontre des employés de la boutique Sports Experts d'Amqui.	1
1 ^{er} mars 2023 : Participation à la table de concertation COSMOSS	Communauté ouverte et solidaire pour un monde outillé, scolarisé et en santé (COSMOSS) regroupe des organisations qui unissent leurs forces afin de soutenir le développement du potentiel des enfants et des jeunes, de la naissance à l'âge adulte.	1

POLICE DE PROXIMITÉ⁴

La Sûreté du Québec s'est formellement engagée dans une approche professionnelle de type communautaire. Cette philosophie de travail comprend les cinq grands principes suivants :

- La présence familière;
- La qualité du service aux citoyens;
- Le partenariat avec la population;
- La consultation de la clientèle;
- La résolution de problèmes.

Cette section présente les principales activités réalisées par l'approche de police de proximité.

Présence familière et parrainage

À la Sûreté du Québec, la présence familière s'exprime par le programme de parrainage des municipalités.

Voici les principales activités de parrainage (qui visent la création de liens privilégiés avec les acteurs clés de la municipalité) ayant pour objectif la capacité d'être proactif dans la résolution de problématiques en matière de sécurité publique. Ces activités sont en lien avec les priorités locales identifiées par le CSP.

DESCRIPTION DES ACTIVITÉS	COMMENTAIRES	NB ACTIVITÉS
Poursuite des rencontres entre les parrains et les élus désignés	Les policiers parrains rencontrent et communiquent régulièrement avec les répondants de leur municipalité via les différents canaux de communication disponibles (téléphone, courriel, etc.).	n.d. ⁴

Résolution de problèmes

L'approche stratégique en résolution de problèmes (ASRP) permet d'associer des incidents autrement traités un par un, d'en dégager une compréhension globale et de rechercher des solutions durables, le tout en ayant recours aux partenaires et aux ressources des milieux affectés par des problématiques communes.

Aucun incident n'a été traité par l'approche stratégique en résolution de problèmes au cours de la dernière année.

⁴ La Sûreté est actuellement en négociation depuis le 1^{er} avril 2022 avec l'Association des policières et policiers provinciaux du Québec (APPQ) relativement au renouvellement du contrat de travail de ses membres. Pendant la durée de ces négociations, le personnel d'encadrement des postes de la Sûreté a mis en place une méthode alternative de collecte d'information des activités policières. Conséquemment et bien que les activités continuent d'être réalisées sur le terrain, il sera difficile de comparer les statistiques antérieures des postes avec celles qui sont et seront collectées et analysées pendant l'application des moyens de sensibilisation par les membres de l'APPQ.

RAPPORT ANNUEL D'ACTIVITÉS

Programme de cadets

Le Programme de cadets de la Sûreté existe depuis 2009. Au fil des années, le nombre de cadets, ainsi que le nombre de MRC intéressées à ce programme n'ont cessé d'augmenter. Les coûts liés au programme sont partagés entre la Sûreté et le partenaire municipal impliqué. De plus, depuis 2021, la Sûreté autorise la bonification du Programme de cadets avec l'ajout d'heures bonifiées, et ce, financées entièrement par les partenaires qui en font la demande.

À cet effet, la MRC de La Matapédia et la ville d'Amqui se prévalent des services de cadets depuis plusieurs années. L'été dernier, deux (2) cadets sont venus bonifier l'offre de la Sûreté du Québec sur notre territoire.

Le Programme de cadets permet d'accentuer la visibilité de l'organisation sur son territoire, de soutenir le modèle de police de proximité et de bonifier l'offre de service en prévention de la criminalité. Il représente donc un service à valeur ajoutée pour plusieurs types de clientèle, soit les citoyens et les MRC/municipalités (visibilité), les cadets (recrutement et développement), les policiers (soutien) et la Sûreté.

Récemment, la raison d'être du Programme de cadets a été précisée, en fonction de trois objectifs mesurables, soit :

- Élargir le nombre d'activités de prévention, de parrainage ou de rapprochement avec les communautés, en période estivale.
- Offrir une expérience de travail au sein d'un milieu policier pour les étudiants aspirants policiers.
- Maintenir le nombre potentiel de candidats-cadets pour le recrutement de policiers de la Sûreté.

Les responsables de poste et les coordonnateurs désignés, de concert avec les élus, participent à la planification des tâches des cadets en considérant l'ensemble des besoins des partenaires et de la clientèle.

Voici les principales activités qui ont été effectuées par les cadets au cours de la dernière année.

DESCRIPTION DES ACTIVITÉS	COMMENTAIRES	Nb ACTIVITÉS
Activités de surveillance à pied et à vélo	Surveillance dans les parcs, à proximité des écoles, dans les stationnements et à l'intérieur des commerces, dans les campings, dans les lieux touristiques, etc.	255
Participation à des programmes de prévention et de relations communautaires	Promotion et diffusion des programmes de prévention, dont la prévention nautique, la prévention de la maltraitance envers les aînés, la prévention de la fraude, la prévention de l'intimidation chez les jeunes, etc.	32
Rencontres de partenaires	Rencontre des partenaires des milieux municipaux et scolaires, de la sécurité publique et des autres acteurs clés de la communauté.	18
Participation à des événements particuliers	Contrôle du périmètre de sécurité lors d'un incendie, contrôle de la circulation à l'occasion du bal des finissants de l'école secondaire Armand-Saint-Onge et surveillances à la Fête des Guitares.	4

Activités communautaires réalisées au cours de l'année

Cette section présente les activités communautaires dans lesquelles les membres du poste se sont impliqués au cours de la dernière année.

DESCRIPTION ET COMMENTAIRES
22 au 24 avril 2022 : Présence à la compétition sportive de l'Aqua-Neige de Val d'Irène .
29 avril au 1 ^{er} mai 2022 : Présence au Tournoi de hockey sénior à l'aréna d'Amqui.
20 au 22 mai 2022 : Présence à l'Omnium Yves-Lévesque d'Amqui.
27 au 29 mai 2022 : Présence au Tournoi de soccer intérieur Néo-Fustal.
9 juin 2022 : Présence d'un agent au Défi Polyval organisé à la Polyvalente de Sayabec.
16 au 19 juin 2022 : Présence à l'Arénacross d'Amqui.
30 juin au 3 juillet 2022 : Présence aux activités du Centenaire de Saint-Cléophas.
7 au 10 juillet 2022 : Présence à la Fête des Guitares de Lac-au-Saumon.
15 au 17 juillet 2022 : Présence aux activités du 125 ^e anniversaire de Causapscal.
16 juillet 2022 : Tournoi du <i>Spikeball</i> organisé par les cadets de la MRC de La Matapédia au profit du Rayon de Partage en santé mentale. L'activité, qui a eu lieu au terrain de balle-molle d'Amqui, a permis la remise d'un don de 960 \$ à l'organisme.
21 au 24 juillet 2022 : Présence à Fort Causap.
28 au 31 juillet 2022 : Présence aux activités du Centenaire d'Alberville.
28 au 31 juillet 2022 : Présence aux activités du Centenaire de Saint-Zénon-du-Lac-Humqui.
30 juillet 2022 : Présence au Bike Show de Sainte-Florence.
2 au 4 septembre 2022 : Présence au Festival Quad Matapédien.

RAPPORT ANNUEL D'ACTIVITÉS

3 septembre 2022 : Présence à la course Mud Drag de Saint-Vianney.

17 septembre 2022 : Tournoi de balle-molle de la Sûreté du Québec à Amqui organisé par des membres du poste de la MRC de La Matapédia. Participation du personnel du poste de la MRC de La Matapédia, du poste de la MRC de La Matanie, du poste auxiliaire de la MRC d'Avignon et du poste de la MRC de La Mitis. L'activité a permis de remettre un don de 1 000 \$ à la Maison des familles de La Matapédia.

4 mars 2023 : Participation à un rallye de motoneige dans le cadre du Carnaval de Saint-Léon-le-Grand.

18 mars 2023 : Présence à la course Mud Drag à motoneige d'Albertville.

STATISTIQUES OPÉRATIONNELLES

Cette section est consacrée aux statistiques de :

- Sécurité des réseaux de transport
- Règlements municipaux
- Cartes d'appel
- Criminalité

Les résultats qui vous sont présentés dans cette section vous permettront d'apprécier tout particulièrement la performance de la Sûreté au cours de la dernière année.

Afin de mettre ces données en perspective et d'en analyser l'évolution, vous pouvez également les comparer avec les données des quatre dernières années.

De plus, afin d'en faciliter l'analyse, ces données vous sont présentées à l'aide de deux types de graphiques.

Chacun des graphiques de type « *histogramme* » indique les résultats pour les cinq dernières années. Une ligne trace la moyenne des quatre dernières années.

Ces graphiques permettent aussi de situer les résultats de la dernière année par rapport à la **zone d'écart moyen**. L'écart moyen est calculé à partir de la moyenne des différences entre les données de chacune des années par rapport à la moyenne des quatre dernières années. Visuellement, il s'agit de la zone comprise entre les lignes « écart + » et « écart - ». Les résultats qui s'éloignent de cette zone méritent une attention particulière du CSP.

Des graphiques circulaires, ou de type « *pointe de tarte* », accompagnent également des histogrammes afin d'illustrer plus précisément la répartition des catégories d'événements plus préoccupants.

Notez que les données de cette section concernent l'ensemble du territoire couvert par les effectifs du poste de la MRC de La Matapédia. Les résultats pour chacune des municipalités vous sont présentés en annexes.

Un écart aux données présentées dans les rapports annuels précédents peut être attribuable à la modification du statut ou à l'évolution d'un dossier après la production du rapport annuel.

À surveiller : Depuis le mois de juin 2017, certains postes MRC ont été convertis en postes mixtes et gèrent désormais aussi le travail fait sur les autoroutes. Ce changement a pour conséquence d'ajouter les statistiques autoroutières à même celles de la MRC.

Statistiques extraites du Tableau de bord le : 2023-05-03

RAPPORT ANNUEL D'ACTIVITÉS

La sécurité des réseaux de transport

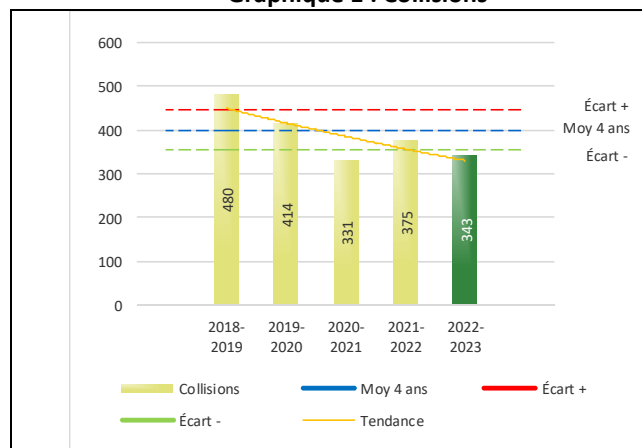
Tableau 1 Nombre de collisions et d'interventions couvertes sur le territoire au cours des dernières années

		2018-2019	2019-2020	2020-2021	2021-2022	2022-2023
Collisions						
	Collisions mortelles	1	1	5	1	1
	Collisions avec blessés graves	5	9	4	3	5
	Collisions avec blessés légers	92	83	83	108	94
	Autres collisions avec blessés ¹	6	2	6	1	0
	Collisions matérielles	376	319	233	262	243
	Sous-total :	480	414	331	375	343
Interventions						
	Avertissements nautiques	0	0	0	10	11
	Capacités affaiblies	34	40	25	30	40
	Autres crimes ²	104	80	35	36	41
	Constats provinciaux	1 711	1 865	1 482	1 353	946
	Constats municipaux	461	366	224	282	300
	AVVR ³	34	69	58	58	43
	Avertissements	348	251	244	306	337
	Sous-total :	2 692	2 671	2 068	2 075	1 718

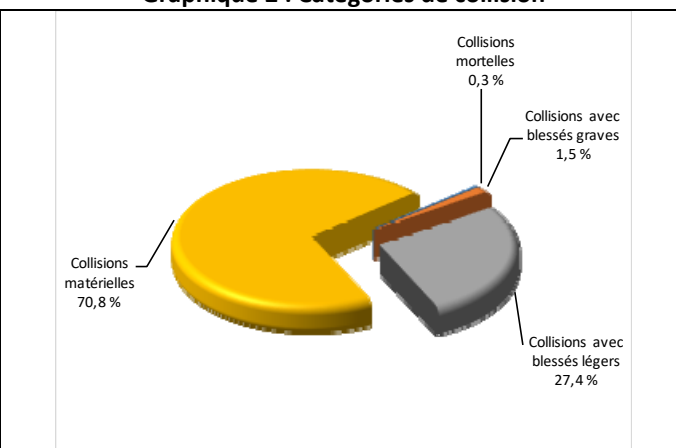
- 1 La catégorie « Autres collisions avec blessés » comprend les cas survenus hors des chemins publics.
- 2 La catégorie « Autres crimes » comprend les cas de conduite dangereuse, de poursuite, de délit de fuite, de conduite de véhicule routier pendant une interdiction (de conduire).
- 3 Avis de vérification d'un véhicule routier.

Évolution du nombre de collisions au cours des dernières années depuis le 1^{er} avril et portrait par catégories de collisions pour l'année courante

Graphique 1 : Collisions



Graphique 2 : Catégories de collision



Collisions

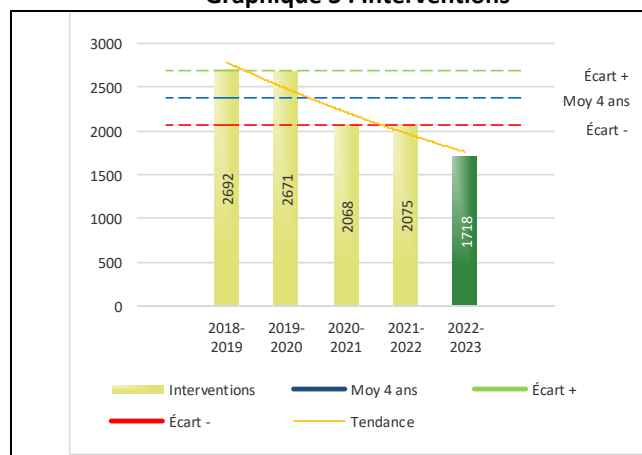
Le graphique 1 permet de constater une tendance à la baisse du bilan routier au cours des cinq dernières années. Le total des collisions de l'année courante, qui est de 343, se situe en dessous de l'écart moyen inférieur. Le bilan des collisions de l'année courante démontre une amélioration significative par rapport aux années antérieures.

La variation la plus importante se situe au niveau des collisions matérielles qui affichent une baisse de 19 par rapport à l'année précédente. Cette amélioration est en accord avec la tendance observée pour les quatre années précédentes de ce type de collision.

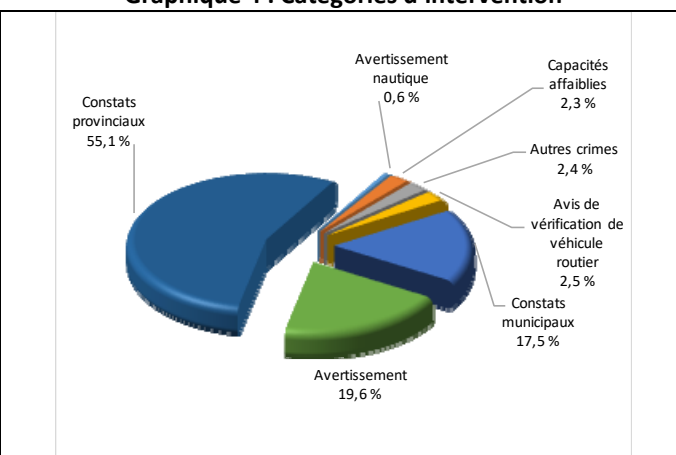
RAPPORT ANNUEL D'ACTIVITÉS

Évolution du nombre d'interventions au cours des dernières années et portrait par catégories d'intervention pour l'année courante

Graphique 3 : Interventions



Graphique 4 : Catégories d'intervention

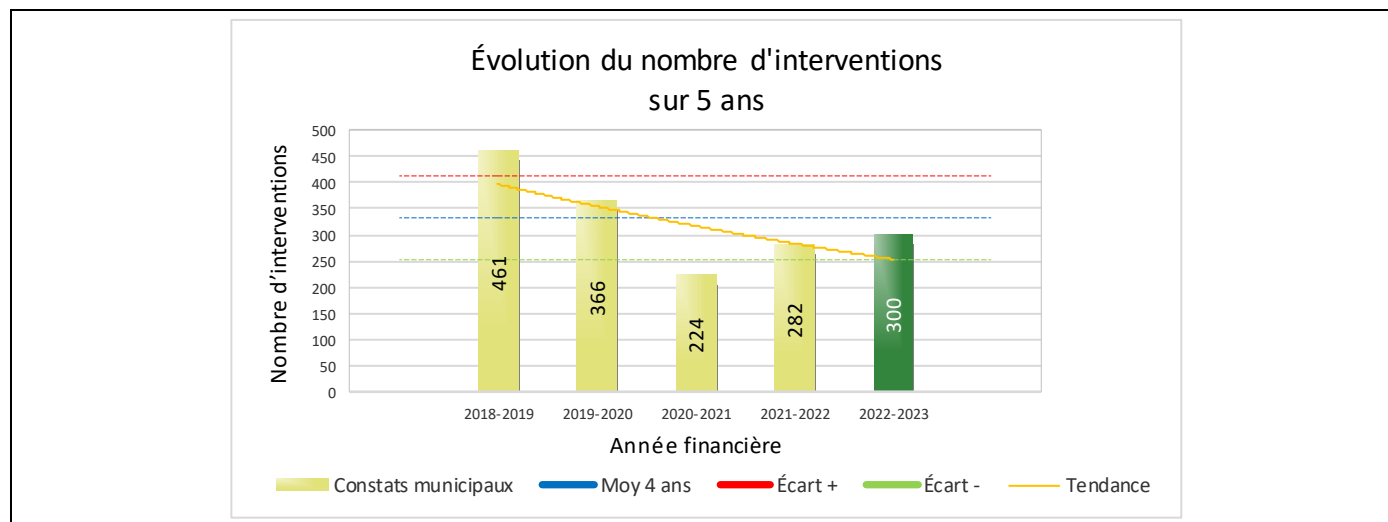


Interventions

Le graphique 3 présente une diminution du nombre d'interventions réalisées au cours de l'année courante par rapport aux années précédentes. Les résultats de l'année courante se situent en dessous de l'écart inférieur ce qui signifie que les résultats accusent un recul statistiquement significatif par rapport au bilan des quatre dernières années de la MRC.

La variation la plus importante se situe au niveau des constats provinciaux qui affichent une diminution de 407 interventions par rapport à l'année précédente.

Graphique 5 : Constats municipaux au cours des dernières années



Le graphique 5 présente l'évolution du nombre de constats municipaux. Une augmentation de 18 constats par rapport à l'année dernière est constatée pour l'année en cours.

RAPPORT ANNUEL D'ACTIVITÉS

Règlements municipaux

Tableau 2 Nombre de constats émis pour des infractions aux règlements municipaux sur le territoire au cours des dernières années

Domaine	2018-2019	2019-2020	2020-2021	2021-2022	2022-2023
1) Alarmes ¹	0	0	0	0	0
2) Vente	0	0	0	2	0
3) Circulation ²	20	24	5	23	14
4) Paix, bon ordre et sécurité publique	3	7	8	2	9
5) Nuisance	8	5	9	6	23
Total :	31	36	22	33	46

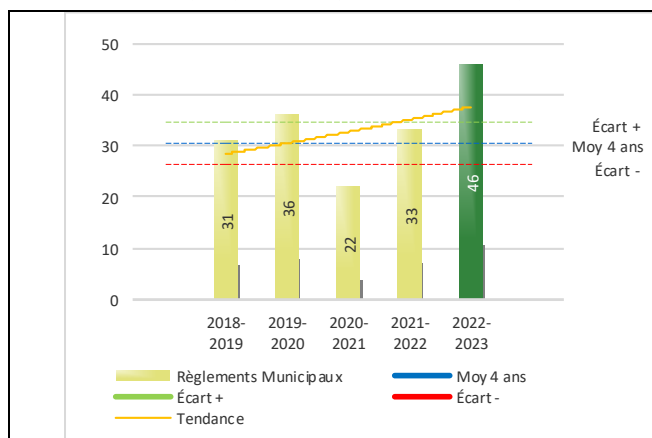
1 Les « Alarmes » du Tableau 2 font référence à des constats municipaux émis en vertu de la réglementation existante suite à des déplacements non fondés; tandis que les « Alarmes » du Tableau 3 sont des alarmes relayées par un central au CGA donnant lieu à un déplacement, mais pas nécessairement à un constat.

2 Types d'infraction de la circulation : endroits interdits, virages en « U », avertissement sonore, crissement des pneus, courses, et autres infractions impliquant des piétons, des animaux, des véhicules lourds, des véhicules d'urgence, etc.

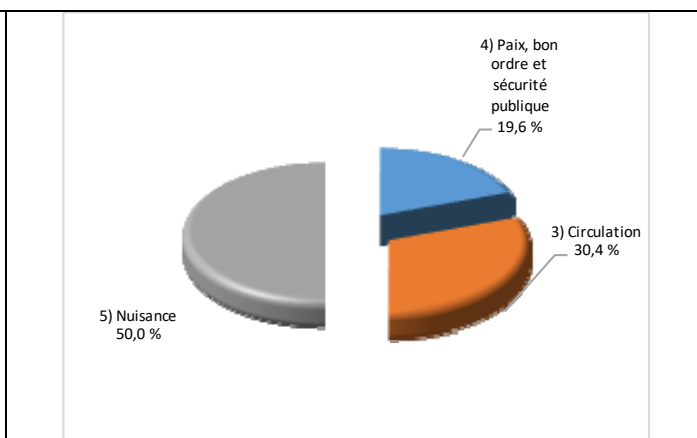
Le nombre de constats émis pour des infractions aux règlements municipaux a connu une augmentation au cours de la dernière année. Les policiers ont émis un total de 13 constats.

Évolution du nombre de constats émis pour des infractions aux règlements municipaux au cours des dernières années et portrait par catégories d'intervention pour l'année courante

Graphique 6 : Règlements municipaux



Graphique 7 : Catégories d'intervention



Le graphique 6 démontre que le nombre de constats municipaux émis cette année est supérieur au nombre moyen de constats émis depuis les quatre dernières années.

Les résultats de l'année courante se situent au-dessus de l'écart supérieur. Les résultats présentent une amélioration statistiquement significative par rapport au bilan des quatre dernières années de la MRC.

RAPPORT ANNUEL D'ACTIVITÉS

Cartes d'appel

Depuis le 1^{er} décembre 2021, une nouvelle priorité a été ajoutée, soit la priorité 0. Il est donc possible qu'une baisse du total des cartes d'appel de priorité 1 soit observée.

Les définitions des priorités sont les suivantes :

- **Priorité 0**
Événement *critique à très haut risque* pour la sécurité des personnes et nécessitant une *intervention policière immédiate*.
- **Priorité 1**
Événement *à risque* ou nécessitant une *intervention policière rapide*.
- **Priorité 2**
Événement *sans risque* pour la sécurité des personnes et pour lequel *l'intervention policière est différée, avec déplacement* policier, sur rendez-vous ou après avoir répondu aux événements P0 ou P1 en cours.
- **Priorité 3**
Événement *sans risque* pour la sécurité des personnes et pour lequel *l'intervention policière est différée, sans déplacement* policier, sur rendez-vous téléphonique avec un membre du Centre de réponse aux citoyens (CRC) ou avec un patrouilleur; ou bien par déplacement du citoyen au poste de la Sûreté.

Ce rapport d'activités étant lié aux ententes de service pour la desserte en MRC, les cartes d'appel issues de communautés autochtones ne sont plus compilées depuis le 1^{er} février 2023. Celles-ci font l'objet d'une reddition de compte distincte. Les données antérieures sur les cartes d'appel ont été rétroactivement corrigées pour faciliter la comparaison avec les présentes données.

Tableau 3 Nombre de cartes d'appel sur le territoire au cours des dernières années

	2018-2019		2019-2020		2020-2021		2021-2022		2022-2023	
Priorité 0	0		0		0		30		78	
Priorité 1	716		677		669		605		560	
Priorité 2	1 319		1 434		1 480		1 557		1 584	
Priorité 3	345		449		449		497		589	
Total :	2 380		2 560		2 598		2 689		2 811	
Alarmes¹	Nb	%	Nb	%	Nb	%	Nb	%	Nb	%
	147	6%	199	8%	164	153%	153	6%	145	5%

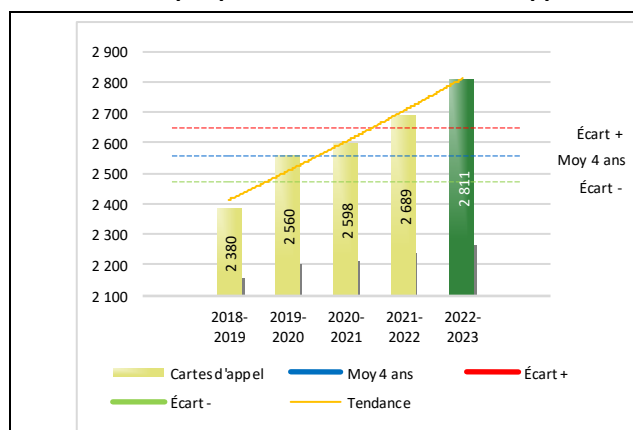
¹ Les « Alarmes » du Tableau 2 font référence à des constats municipaux émis en vertu de la réglementation existante suite à des déplacements non fondés; tandis que les « Alarmes » du Tableau 3 sont des alarmes relayées par un central au CGA donnant lieu à un déplacement, mais pas nécessairement à un constat.

Le tableau 3 des cartes d'appel trace le portrait des données de l'année courante par catégories. Par rapport à l'année précédente, le nombre total de cartes d'appel a augmenté de 122.

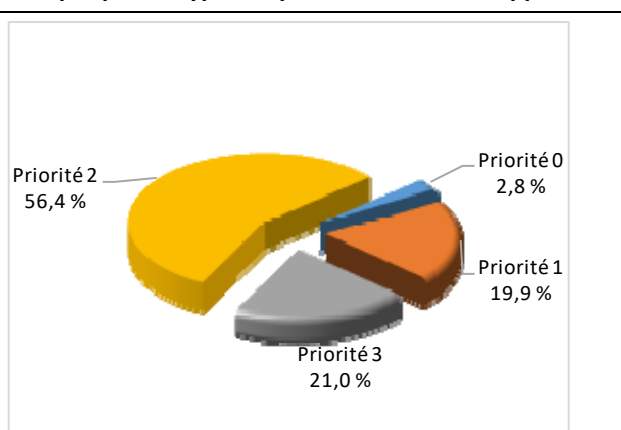
De plus, il est important de souligner le nombre d'appels et de dossiers traités par le *Centre de réponse aux citoyens* (CRC). Le CRC vise à offrir une alternative pour le citoyen qui communique avec la Sûreté via un centre de gestion des appels (CGA) et ce, pour les appels et/ou dossiers ne requérant pas le déplacement d'un policier. Pour l'année 2022-2023, les policiers assignés au CRC ont répondu à 19 appels et ont ouvert 14 dossiers pour la MRC de La Matapédia.

Évolution du nombre de cartes d'appel au cours des dernières années et portrait par types de priorité de cartes d'appel pour l'année courante

Graphique 8 : Nombre de cartes d'appel



Graphique 9 : Types de priorité de cartes d'appel



Le graphique 8 illustre la fluctuation du nombre total de cartes d'appel au cours des cinq dernières années. Nous constatons que le nombre de cartes d'appel enregistré pour cette année se situe au-dessus de la moyenne.

Le graphique 9 indique que les cartes d'appel de priorité 2 sont les plus nombreuses à être enregistrées pour cette année.

RAPPORT ANNUEL D'ACTIVITÉS

La criminalité

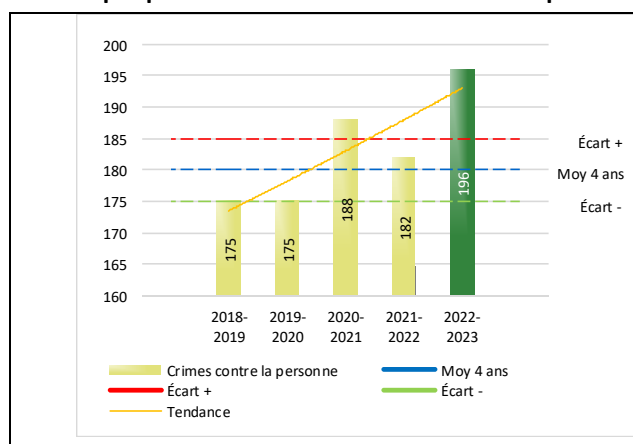
Tableau 4 Nombre de crimes contre la personne sur le territoire au cours des dernières années

	2018-2019	2019-2020	2020-2021	2021-2022	2022-2023
1000- Crimes contre la personne¹					
Infractions entraînant la mort	0	0	0	1	3
Agressions sexuelles	14	33	20	18	32
Voies de fait	73	68	93	81	82
Vols qualifiés	1	3	0	0	0
Autres crimes contre la personne ²	87	71	75	82	79
Crimes contre la personne :	175	175	188	182	196

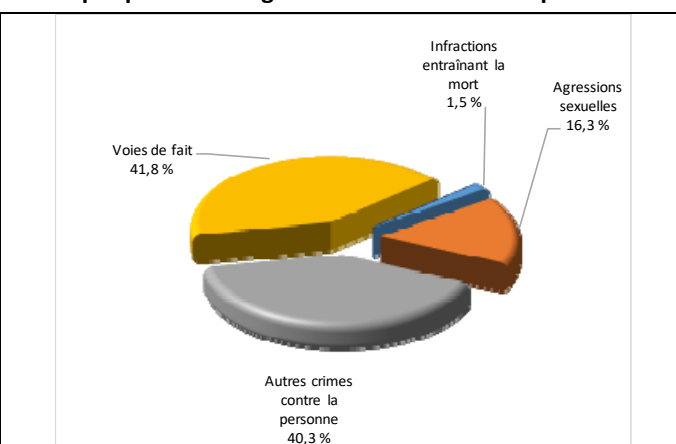
- 1 La section « Crimes contre la personne » présente le nombre de victimes d'actes criminels. Les sections suivantes présentent le nombre de dossiers opérationnels.
- 2 À titre informatif, les « Autres crimes contre la personne » incluent les cas d'enlèvement, de séquestration, d'extorsion, de profération de menaces, d'intimidation, etc.

Évolution du nombre de crimes contre la personne au cours des dernières années et portrait par catégories de crime contre la personne pour l'année courante

Graphique 10 : Nombre de crimes contre la personne



Graphique 11 : Catégories de crime contre la personne



Le graphique 10 présente le nombre de crimes contre la personne au cours des cinq dernières années. Nous constatons que la donnée de cette année se situe au-dessus de la moyenne.

Les résultats de l'année courante se situent au-dessus de l'écart supérieur. Les résultats accusent un recul statistiquement significatif par rapport au bilan des quatre dernières années de la MRC.

Le graphique 11 spécifie le nombre d'événements pour chacune des catégories des crimes contre la personne. Nous remarquons alors que les voies de fait ont le type de crimes le plus fréquent pour cette année.

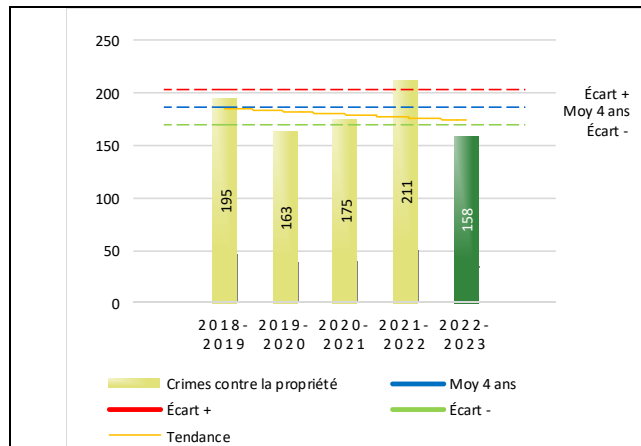
Tableau 5 Nombre de crimes contre la propriété sur le territoire au cours des dernières années

	2018-2019	2019-2020	2020-2021	2021-2022	2022-2023
2000- Crimes contre la propriété					
Incendies criminels	3	4	6	4	1
Introductions par effraction	35	28	22	21	19
Vols simples	64	47	30	58	40
Vols de véhicule	19	7	14	12	7
Recels	2	0	1	1	2
Fraudes	24	37	64	83	53
Méfais	48	40	38	32	36
Crimes contre la propriété :	195	163	175	211	158

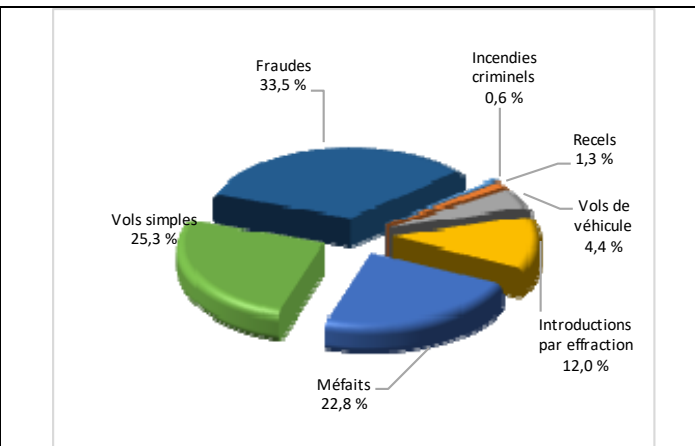
RAPPORT ANNUEL D'ACTIVITÉS

Évolution du nombre de crimes contre la propriété au cours des dernières années et portrait par catégories de crime contre la propriété pour l'année courante

Graphique 12 : Nombre de crimes contre la propriété



Graphique 13 : Catégories de crime contre la propriété



Le graphique 12 présente les crimes contre la propriété des cinq dernières années.

Les résultats de l'année courante se situent en dessous de l'écart inférieur. Les résultats présentent une amélioration statistiquement significative par rapport au bilan des quatre dernières années de la MRC.

Le graphique 13 indique le nombre d'événements pour chacune des catégories de crimes contre la propriété. Nous remarquons alors que les fraudes sont le type de crimes le plus fréquent au cours de l'année.

Tableau 6 Autres criminalités et interventions sur le territoire au cours des dernières années

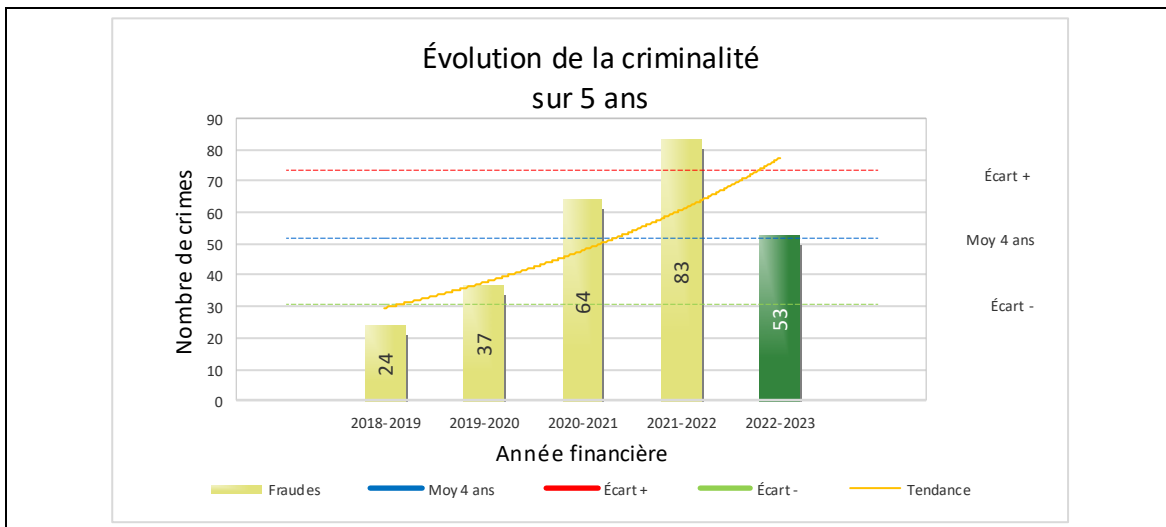
	2018-2019	2019-2020	2020-2021	2021-2022	2022-2023
Autres criminalités					
3000- Autres infractions au Code criminel ¹	39	64	45	34	53
4000 5000 - Loi régl. drogues et stupéfiants	32	15	20	14	24
6000- Infractions aux autres lois fédérales	0	0	1	3	0
7000- Infractions aux lois provinciales	20	23	14	31	37
Autres criminalités :	91	102	80	82	114
Activités policières					
A- Assistances	69	49	61	75	61
B- Permis	24	19	10	11	19
E- Enquêtes	169	162	132	173	197
F- Événements relatifs à la RACJ ²	47	16	29	21	14
P- Objets perdus ou trouvés	6	8	8	7	5
R- Interventions policières ³	189	164	165	178	203
V- Véhicules retrouvés ou remisés	25	10	26	23	19
X- Interpellation, observation et autre	42	49	31	32	20
Activités :	571	477	462	520	538
Total criminalité et activités :	1 032	917	905	995	1 006

1 La catégorie « Autres infractions au Code criminel » comprend différentes infractions telles : utilisation de monnaie contrefaite, avoir troublé la paix, évasion d'une garde légale, action indécente, production et distribution de pornographie juvénile, voyeurisme, leurre au moyen d'un ordinateur, appel téléphonique indécent, menace, incitation publique à la haine, etc.

2 La Régie des alcools, des courses et des jeux.

3 La catégorie « Interventions policières » comprend notamment les cas suivants : plainte de bruit, chicane de famille, service d'ordre, escorte de véhicule, affaire civile, transfert de détenu et de personne en crise, assistance au public, prise d'empreintes digitales, personne en détresse, etc.

GRAPHIQUE 14 : FRAUDES AU COURS DES DERNIÈRES ANNÉES



Le graphique 14 démontre que le nombre de fraudes de cette année s’approche du nombre moyen de ce type de crime depuis les quatre dernières années. La moyenne des quatre dernières années s’établit à 52 alors que le nombre de fraudes de cette année est de 53.

Ce type de crime présente une amélioration par rapport aux années antérieures. La dernière année a été marquée par les fraudes liées aux personnifications, soit le faux représentant d’une institution bancaire ou la fraude « grands-parents », mais d’importantes mesures de prévention et de sensibilisation ont été déployées. Ces efforts peuvent expliquer l’amélioration du bilan des fraudes de cette année.

OPS VULCAIN – COVID-19

La dernière année a été marquée par la pandémie mondiale de la COVID-19.

Veuillez noter que l'opération Vulcain a pris fin le 8 novembre 2022.

INTERVENTIONS EN MILIEU SCOLAIRE / JEUNESSE⁵

Cette section présente les différentes interventions réalisées en milieu scolaire. Elles doivent donc être distinctes des informations insérées dans la section « Prévention » au début du rapport annuel.

Le nombre d'élèves rencontrés dans le tableau suivant est en lien avec les dossiers d'enquête ou de tous types de rencontres.

INTERVENTIONS EN MILIEU SCOLAIRE / JEUNESSE	Année courante
Nombre d'enquêtes relatives au PIMS	26
Nombre d'élèves rencontrés	2 135
Nombre d'établissements scolaires où une enquête a eu lieu	10

Nombre d'établissements scolaires sur le territoire	16
---	----

⁵ La Sûreté est actuellement en négociation depuis le 1^{er} avril 2022 avec l'Association des policières et policiers provinciaux du Québec (APPQ) relativement au renouvellement du contrat de travail de ses membres. Pendant la durée de ces négociations, le personnel d'encadrement des postes de la Sûreté a mis en place une méthode alternative de collecte d'information des activités policières. Conséquemment et bien que les activités continuent d'être réalisées sur le terrain, il sera difficile de comparer les statistiques antérieures des postes avec celles qui sont et seront collectées et analysées pendant l'application des moyens de sensibilisation par les membres de l'APPQ.

INTERVENTIONS PAR DES UNITÉS DE SOUTIEN ET MESURES D'URGENCE

Cette section présente les interventions réalisées sur le territoire de la MRC par des unités de soutien régionales ou de mesures d'urgence au cours de l'année. Voici les détails de ces interventions.

- 13 mars 2023 : Tragédie de l'attaque au camion-bélier au centre-ville d'Amqui. Plusieurs équipes de la Sûreté du Québec se sont mobilisées, dont les patrouilleurs et enquêteurs de nombreux postes MRC de la région, le Service des enquêtes sur les crimes contre la personne, la Division de l'identité judiciaire et l'Équipe des relations médias.

ACTIVITÉS DIGNES D'INTÉRÊT ET ÉVÉNEMENTS MAJEURS

Voici les activités dignes d'intérêt et les événements majeurs ayant eu lieu au cours de l'année et qui n'ont pas été mentionnés dans les sections précédentes.

- 5 février 2023 : Arrestation d'un individu relativement à des infractions à caractère sexuel. Divers chefs d'accusation, dont leurre informatique, agression sexuelle sur une personne d'âge mineur, ainsi qu'incitation à des contacts sexuels avec une personne d'âge mineur.

La Sûreté effectue une révision de courtoisie pour ce rapport.