



RAPPORT ANNUEL D'ACTIVITÉS

POSTE DE LA MRC
DE MATAWINIE
DE LA SÛRETÉ DU QUÉBEC

DU 1^{ER} AVRIL 2022
AU 31 MARS 2023



LISTE DES ABRÉVIATIONS, DES SIGLES ET DES ACRONYMES

APPQ	Association des policières et policiers du Québec
ASRP	Approche stratégique en résolution de problèmes
AVVR	Avis de vérification d'un véhicule routier
Bimestre	Période de deux mois consécutifs
BCSO	Bureau de coordination et de soutien opérationnel
CGA	Centre de gestion des appels
CRC	Centre de réponse aux citoyens
CSMRC	Centre de services MRC
CSP	Comité de sécurité publique
DG	Directeur général
DGA	Directeur général adjoint
ÉMIPIC	Équipe mixte d'intervention - Policiers et intervenants communautaires
MRC	Municipalité régionale de comté
NSPP	Normes et standards en police de proximité
OPS	Opération spéciale
PARL	Plan d'activité régional et local
PIMS / PIJ	Programme d'intervention en milieu scolaire / Policier intervenant jeunesse (projet pilote)
PLI-Élus	Plan de lutte contre l'intimidation des élus et des gestionnaires municipaux
RACJ	Régie des alcools, des courses et des jeux
SIGMA	Système informatisé de la gestion des mobiles et des appels
SRAO	Système de répartition des appels par ordinateur
TAQ	Tableau d'activités quotidiennes
TBG	Tableau de bord de gestion

MOT DU RESPONSABLE DE POSTE



C'est avec plaisir que je vous présente le rapport annuel d'activités du poste de la MRC de Matawinie de la Sûreté du Québec pour l'année financière 2022-2023. Conformément à nos engagements ainsi qu'aux priorités déterminées par le CSP, le déploiement de nos actions se poursuit sur l'ensemble du territoire couvert.

Vous retrouverez notamment dans ce rapport, les activités réalisées en lien avec les priorités locales ainsi que les statistiques relatives à la sécurité routière, aux règlements municipaux, aux événements criminels et finalement, celles au traitement des cartes d'appel.

Ce rapport et ses résultats vous permettront d'assurer le suivi de la performance des services de la Sûreté du Québec.

A handwritten signature in blue ink, reading "François Desroches".

Lieutenant François Desroches, Responsable de poste
Poste principal de la MRC de Matawinie

RAPPORT ANNUEL D'ACTIVITÉS

PRIORITÉS LOCALES²

Voici les priorités locales identifiées par le CSP pour l'année 2022-2023 et le bilan des activités réalisées.

Interventions en sécurité routière

DESCRIPTION DES ACTIVITÉS	COMMENTAIRES		NB DE CONSTATS
Augmenter les opérations relatives pour non-respect des arrêts obligatoires aux intersections, particulièrement dans les quartiers résidentiels	Municipalités	Nb constats	235
	Saint-Félix-de-Valois	9	
	Saint-Jean-de-Matha	9	
	Sainte-Béatrix	1	
	Saint-Alphonse-de-Rodriguez	7	
	Sainte-Marcelline-de-Kildare	41	
	Rawdon	97	
	Chertsey	12	
	Entrelacs	5	
	Notre-Dame-de-la-Merci	2	
	Saint-Donat	13	
	Saint-Côme	2	
	Sainte-Émélie-de-l'Énergie	29	
	Saint-Damien	1	
	Saint-Zénon	0	
Saint-Michel-des-Saints	7		

Visibilité policière dans les quartiers résidentiels

DESCRIPTION DES ACTIVITÉS	COMMENTAIRES	NB ACTIVITÉS
Augmenter la présence policière et la visibilité dans les rues et rangs des municipalités (autres que le réseau principal)	Présence policière de minimum 30 minutes dans rues et rangs des municipalités à différentes périodes dans les municipalités. L'information n'est pas disponible pour cette période mais leurs présences ont été remarquées par les citoyens.	N.D.

Interventions en criminalité – vols simples

DESCRIPTION DES ACTIVITÉS	COMMENTAIRES	NB ACTIVITÉS
Publications dans les journaux	- Publication aux médias pour des conseils de prévention sur les vols de véhicules et sur les vols dans les véhicules aux médias et au regroupement citoyen « Bon voisin, bon œil » (2x);	2
Rencontre avec les regroupements citoyens, quartier et lacs.	- Envoi des statistiques sur les introductions par effractions au groupe « Bon voisin, bon œil » (BVBO) dans la Municipalité de Chertsey; - Communication téléphonique et par courriel à 4 résidents habitant à proximité d'un lac dans la Municipalité d'Entrelacs (6x); - Rencontre du maire de la Municipalité de Saint-Donat et citoyens pour des problématiques nautiques.	9

² La Sûreté est actuellement en négociation depuis le 1^{er} avril 2022 avec l'Association des policières et policiers provinciaux du Québec (APPQ) relativement au renouvellement du contrat de travail de ses membres. Pendant la durée de ces négociations, le personnel d'encadrement des postes de la Sûreté a mis en place une méthode alternative de collecte d'information des activités policières. Conséquemment et bien que les activités continuent d'être réalisées sur le terrain, il sera difficile de comparer les statistiques antérieures des postes avec celles qui sont et seront collectées et analysées pendant l'application des moyens de sensibilisation par les membres de l'APPQ.

DEMANDES PONCTUELLES DES ÉLUS ET DES CITOYENS

Il y a eu 12 demandes ponctuelles des élus et des citoyens qui ont été adressées à la Sûreté au cours de la dernière année, en voici quelques exemples.

DESCRIPTION DES DEMANDES (ACTION* V, T, C)	COMMENTAIRES	NB REQUÊTES
Surveillance de la circulation (opération « vitesse ») sur les chemins Montauban et Desroches dans la Municipalité de Saint-Damien (zone de 70 km/h) aux heures de pauses des étudiants de l'école Saint-Cœur-de-Marie.	T Il y a eu 16 opérations et 8 constats émis.	1
Demande pour effectuer de la surveillance près de l'école Saint-Louis sur la rue Albert dans la Municipalité de Rawdon afin que les automobilistes respectent la vitesse et les arrêts obligatoires.	C Il y a eu 5 opérations pour 5 constats émis.	1
Demande de surveillance sur la route Pauzé pour non-respect de la réglementation municipale pour les camions lourds dans la Municipalité d'Entrelacs.	C Il y a eu 15 opérations et 5 constats.	1
Demande de surveillance pour de la vitesse excessive dans la Municipalité de Chertsey sur le chemin Chertsey (zone de 70 km/h)	T Il y a eu 30 opérations et 9 constats.	1
Demande de surveillance pour vitesse excessive sur la route 131 dans la Municipalité de Sainte-Émélie-de-l'Énergie.	C Il y a eu 15 opérations et 5 constats.	1

*LÉGENDE

(V) En validation : Requêtes reçues et en période d'évaluation afin de confirmer si elles sont fondées ou non et si elles nécessitent des interventions spécifiques.

(T) En traitement : Requêtes validées et fondées pour lesquelles des activités sont effectuées afin de régler la problématique visée (ex. : patrouilles, surveillances, radar, etc.).

(C) Clos : Requêtes qui sont résolues à la suite des activités effectuées ou qui sont non fondées.

PRÉVENTION³

Toujours en réponse aux besoins et aux réalités locales, les postes de la Sûreté tiennent des activités de prévention dans l'ensemble des municipalités qu'ils desservent, c'est-à-dire des mesures proactives et non pénales, qui ont pour but spécifique de réduire la criminalité en agissant sur les facteurs qui la déterminent, sur les circonstances et l'environnement dans lesquels sont commis les délits.

La grande majorité des activités de prévention se tiennent au quotidien, dans le cadre des interventions de l'ensemble des patrouilleurs.

Voici les principales activités de prévention réalisées au cours de la dernière année :

Activités de prévention réalisées au cours de l'année

DESCRIPTION DES ACTIVITÉS	COMMENTAIRES	NB ACTIVITÉS
Conférence auprès des jeunes	<ul style="list-style-type: none"> - Conférence « Unité sans violence » auprès des élèves de 6^e année et sur la <i>Loi sur le système de justice pénale pour les adolescents</i> (LSJPA): <ul style="list-style-type: none"> o à l'école Sainte-Cœur-de-Marie dans la Municipalité de Saint-Damien à 3 groupes (80 élèves); o à l'école primaire Saint-Alphonse dans la Municipalité de Saint-Alphonse-de-Rodriguez à un groupe (30 élèves); o à l'école primaire Panet de la Municipalité de Sainte-Béatrix à 3 groupes (65 élèves); o à l'école primaire Saint-Théodore de Chertsey dans la Municipalité de Chertsey à un groupe (30 élèves); o à l'école primaire Rawdon Elementary School dans la Municipalité de Rawdon auprès d'un groupe (23 élèves); o à l'école l'Ami-Soleil dans la Municipalité de Sainte-Émélie-de-l'Énergie auprès de 2 groupes (50 élèves); - Conférence « Mission : Sécuri-T », il s'agit d'un programme destiné aux jeunes sur l'utilisation des médias sociaux, internet, cyber intimidation, sextage et pornographie juvénile : <ul style="list-style-type: none"> o à l'école l'Ami-Soleil dans la Municipalité de Sainte-Émélie-de-l'Énergie à 4 groupes (80 élèves); o à l'école Rawdon Elementary School dans la Municipalité de Rawdon à 2 groupes (23 élèves); o à l'école Panet dans la Municipalité Sainte-Béatrix à 2 groupes (45 élèves); o à l'école Sainte-Cœur-de-Marie dans la Municipalité de Saint-Damien à 3 groupes (70 élèves); o à l'école Saint-Louis dans la Municipalité de Rawdon auprès de 8 groupes (182 élèves); o à l'école Saint-Jean-Baptiste dans la Municipalité de Saint-Michel-des-Saints auprès d'un groupe (16 élèves); o à l'école Bérard dans la Municipalité dans la 	60

³ La Sûreté est actuellement en négociation depuis le 1^{er} avril 2022 avec l'Association des policières et policiers provinciaux du Québec (APPQ) relativement au renouvellement du contrat de travail de ses membres. Pendant la durée de ces négociations, le personnel d'encadrement des postes de la Sûreté a mis en place une méthode alternative de collecte d'information des activités policières. Conséquemment et bien que les activités continuent d'être réalisées sur le terrain, il sera difficile de comparer les statistiques antérieures des postes avec celles qui sont et seront collectées et analysées pendant l'application des moyens de sensibilisation par les membres de l'APPQ.

RAPPORT ANNUEL D'ACTIVITÉS

	<ul style="list-style-type: none"> Municipalité de Saint-Zénon auprès de 2 groupes (34 élèves); o à l'école Saint-Côme dans la Municipalité de Saint-Côme auprès de 2 groupes (58 élèves); o à l'école des Moulins dans la Municipalité de Saint-Félix-de-Valois auprès de 6 groupes (173 élèves); o à l'école Marianne dans la Municipalité de Rawdon auprès de 2 groupes (39 élèves); o à l'école Sacré-Cœur pavillon Notre-Dame-de-Lourdes dans la Municipalité de Saint-Donat auprès d'un groupe (25 élèves); - Conférence de sensibilisation sur la prévention de l'alcool et la drogue au volant pour le bal des finissants : <ul style="list-style-type: none"> o à l'école secondaire de l'Érablière dans la Municipalité de Saint-Félix-de-Valois à 3 groupes (90 élèves); o à l'école secondaire des Chutes dans la Municipalité de Rawdon à 2 groupes (60 élèves); - Conférence de prévention sur les enlèvements et disparition sous le thème « Mimi – Il faut sauver Duncan! » : <ul style="list-style-type: none"> o à l'école Saint-Cœur-de-Marie dans la Municipalité de Saint-Damien à 3 groupes (60 élèves); o à l'école primaire Rawdon Elementary School dans la Municipalité de Rawdon auprès de 3 groupes (60 élèves); - Conférence sur la fraude à l'école des Chutes dans la Municipalité de Rawdon à 2 groupes de secondaires 5 (50 élèves); - Conférence « la danse des brutes » permet de discuter de l'intimidation auprès d'un groupe à l'école Sainte-Anne dans la Municipalité de Rawdon (12 élèves); - Conférence « Mission : techno-LOGIQUE » : cette activité de sensibilisation a eu lieu sur la réserve indienne Manawan avec un groupe de l'école (100 élèves) et visait à éveiller l'esprit critique des adolescents quant aux répercussions que peut avoir la divulgation de renseignements sur Internet et a pour objectif de les conscientiser aux conséquences de l'imprudence en ligne; - Conférence sur l'Intimidation et <i>Loi sur le système de justice pénale pour les adolescents</i> (LSJPA) à l'école de Saint-Cœur-de-Marie dans la Municipalité de Saint-Damien auprès d'un groupe (30 élèves). 	
Conférence auprès des aînés	<ul style="list-style-type: none"> - Atelier d'information « EROS », atelier sur les agressions sexuelles, la violence et l'homophobie, en collaboration avec l'organisme Le Néο dans la Municipalité de Rawdon auprès de 30 aînés; - Conférence sur la fraude aux aînés et personnes isolées dans la Municipalité de Saint-Damien auprès de 20 aînés; - Conférence « Aîné-Avisé » contre la fraude et la maltraitance en collaboration avec la Fédération de l'Âge d'Or du Québec (FADOQ) de Lanaudière auprès de 30 aînés. 	3
Prévention en sécurité routière	<ul style="list-style-type: none"> - Présence de silhouette pour sensibiliser les automobilistes aux passages pour piéton (2x) dans la Municipalité de Rawdon en août et dans la Municipalité de Saint-Damien en septembre; - Appels à l'ensemble des écoles de conduite de la MRC de Matawinie visant à leur rappeler l'importance de sensibiliser davantage les apprentis conducteurs concernant la tolérance zéro suivant certaines constatations lors de nombreuses interventions policières. 	3

RAPPORT ANNUEL D'ACTIVITÉS

Prévention en criminalité	<ul style="list-style-type: none"> - Remise de dépliants sur la fraude lors de la journée mondiale de l'abus et de la maltraitance au Provigo de la Municipalité de Saint-Michel-des-Saints. Une remise d'une centaine de dépliants. 	1
Publications portant sur la prévention	<ul style="list-style-type: none"> - Communication sur la fraude à la chambre de commerce de la Haute-Matawinie (2x). L'une d'elles portait sur les capsules « SQtv »⁴; - Envois de statistiques sur les introductions par effraction ainsi que la capsule SQtv portant sur ce sujet aux regroupements « Bon voisin, bon œil » dans la Municipalité de Chertsey; - Publication sur la « fraude grands-parents » envoyée aux municipalités de la MRC Matawinie et aux médias (2x); - Publication sur la prévention en sécurité nautique en saison estivale auprès des municipalités, de différents organismes et médias. - Publication aux médias pour des conseils de prévention sur les vols de véhicules et sur les vols dans les véhicules aux médias et au regroupement citoyen « Bon voisin, bon œil » (2x); - Publication sur la fraude en générale envoyée à la chambre de commerce MRC Matawinie et aux médias locaux; - Publication conseil de prévention pour voyager en toute sécurité à la chambre de commerce de la Haute-Matawinie (2x); - Publication aux médias de la Haute-Matawinie sur les diverses fraudes en circulation; 	12

POLICE DE PROXIMITÉ⁵

La Sûreté du Québec s'est formellement engagée dans une approche professionnelle de type communautaire. Cette philosophie de travail comprend les cinq grands principes suivants :

- La présence familière;
- La qualité du service aux citoyens;
- Le partenariat avec la population;
- La consultation de la clientèle;
- La résolution de problèmes.

Cette section présente les principales activités réalisées par l'approche de police de proximité.

Présence familière et parrainage

À la Sûreté du Québec, la présence familière s'exprime par le programme de parrainage des municipalités.

Voici les principales activités de parrainage (qui visent la création de liens privilégiés avec les acteurs clés de la municipalité) ayant pour objectif la capacité d'être proactif dans la résolution de problématiques en matière de sécurité publique. Ces activités sont en lien avec les priorités locales identifiées par le CSP.

⁴ <https://www.youtube.com/user/sureteduquebecvideo>

⁵ La Sûreté est actuellement en négociation depuis le 1^{er} avril 2022 avec l'Association des policières et policiers provinciaux du Québec (APPQ) relativement au renouvellement du contrat de travail de ses membres. Pendant la durée de ces négociations, le personnel d'encadrement des postes de la Sûreté a mis en place une méthode alternative de collecte d'information des activités policières. Conséquemment et bien que les activités continuent d'être réalisées sur le terrain, il sera difficile de comparer les statistiques antérieures des postes avec celles qui sont et seront collectées et analysées pendant l'application des moyens de sensibilisation par les membres de l'APPQ.

RAPPORT ANNUEL D'ACTIVITÉS

DESCRIPTION DES ACTIVITÉS	COMMENTAIRES	Nb ACTIVITÉS
Rencontres de parrainage	Rencontres et échanges avec les élus et directions générales des municipalités.	25
Rencontre de partenaires et acteurs clés	<p><u>MRC de Matawinie :</u></p> <ul style="list-style-type: none"> ○ Coordinatrice aux communications, à la recherche et à l'administration (4x); ○ Conseillère en développement communautaire (3x); ○ Conseillère en relation avec le milieu de la Société de l'assurance automobile du Québec (SAAQ) MRC de Matawinie (2x); ○ Coordinatrice démarche MADA (Municipalité amie des aînés); ○ Conseillère au Programme d'appui aux collectivités en immigration (2x). <p><u>Municipalité de Saint-Félix-de-Valois :</u></p> <ul style="list-style-type: none"> ○ Travailleur de milieu Coolbus (4x); ○ Rencontre avec la direction du Centre de services scolaire des Samares; ○ Conseillère pédagogique aux services complémentaires du Centre de services scolaire des Samares (2x); ○ Directrice adjointe de l'école primaire des Moulins; ○ Technicienne en éducation spécialisée à l'école des Moulins; ○ Responsable des loisirs de la municipalité. <p><u>Municipalité de Saint-Jean-de-Matha :</u></p> <ul style="list-style-type: none"> ○ Responsable des loisirs de la municipalité; ○ Intervenants Maison des jeunes (6x); ○ Intervenantes de la maison des femmes (11x); ○ Organisatrice de la table Haute-Matawinie; ○ Directrice de la maison des jeunes (3x); ○ Organisatrice communautaire; ○ Infirmière du Centre local de services communautaires (CLSC). <p><u>Municipalité de Sainte-Béatrix :</u></p> <ul style="list-style-type: none"> ○ Enseignante en 6^e année à l'école primaire Panet; ○ Technicienne en éducation spécialisée à l'école primaire Panet. <p><u>Municipalité de Saint-Alphonse-de-Rodriguez :</u></p> <ul style="list-style-type: none"> ○ Responsable des loisirs de la municipalité; ○ Responsable du camp papillon. <p><u>Municipalité de Sainte-Marcelline-de-Kildare :</u></p> <ul style="list-style-type: none"> ○ Responsable des loisirs de la municipalité; ○ Intervenants de la Maison des jeunes (4x); ○ Intervenants du regroupement « Initiatives de travail de milieu auprès des aînés en situation de vulnérabilité » (ITMAV). <p><u>Municipalité de Rawdon :</u></p> <ul style="list-style-type: none"> ○ Contremaître de la voirie (2x); ○ Directrice de la Chaumière Jeunesse (2x); ○ Coordinatrice de la Société de l'assurance automobile du Québec (SAAQ) pour la région de Lanaudière; ○ Intervenants de la Communauté anglophone de Lanaudière (3x); ○ Responsable des loisirs de la municipalité; ○ Directrice générale adjointe de la municipalité (2x); ○ Adjointe au directeur général, communication et organisation d'événements spéciaux de la municipalité(3x); ○ Adjoint direction service des loisirs et culture de la municipalité (2x); ○ Responsable d'aide à domicile du Centre d'action bénévole communautaire de Matawinie (2x); ○ Intervenante communautaire de l'Association des personnes handicapées; 	241

RAPPORT ANNUEL D'ACTIVITÉS

- Technicienne en éducation spécialisée école Saint-Louis (4x);
- Technicienne en éducation spécialisée à l'école Saint-Anne (2x);
- Intervenante de La Rescousse Amicale;
- Intervenante de Les Services de crise Lanaudière (3x);
- Travailleur organisme English Community Organization of Lanaudière (ECOL) liaison organisme anglophone (3x);
- Conseillère au développement communautaire (2x);
- Coordinateur du Centre intégré de santé et de services sociaux;
- Intervenante sociale CALCS La Chrysalide (organisme communautaire qui lutte contre les agressions à caractère sexuelles);
- Maison de parents de la Matawinie Ouest;
- Travailleur du milieu du Centre intégré de santé et de services sociaux (3x);
- Responsable division sport plein air de la municipalité;
- Directeur adjoint de l'école Marianne;
- Directeur de l'école Sainte-Anne (2x);
- Directeur de l'école Rawdon Elementary School;
- Directrice de l'école primaire des Cascades.

Municipalité de Chertsey :

- Organisatrice communautaire et intervenants du milieu sur les problématiques des jeunes (2x);
- Responsable des loisirs de la municipalité;
- Intervenante du regroupement « Initiatives de travail de milieu auprès des aînés en situation de vulnérabilité » (ITMAV) (17x);
- Organisatrice communautaire et intervenante du Centre local de services communautaires CLSC (2x);
- Organisatrice communautaire du Centre intégré de santé et de services sociaux (3x);
- Conseillère municipale.

Municipalité d'Entrelacs :

- Responsable du groupement « Bon voisin, bon œil »;
- Responsable des loisirs de la municipalité.

Municipalité de Saint-Donat :

- Enseignante à l'école Notre-Dame-de-Lourdes;
- Technicienne en éducation spécialisée à l'école Sacré-Cœur;
- Intervenante Centre intégré de santé et de services sociaux.

Municipalité de Saint-Côme :

- Responsable des loisirs de la municipalité (5x);
- Directrice du CPE (centre de la petite enfance) la Chenille;
- Directeur de la station de ski Val Saint-Côme;
- Adjointe administrative et responsable du « Journal En Bref ».

Municipalité de Sainte-Émeline-de-l'Énergie :

- Responsable du Gît'Enfants;
- Direction du développement touristique et loisir (4x);
- Intervenante de la maison des jeunes;
- Technicienne en éducation spécialisée école l'Ami-Soleil (5x);
- Directrice de l'école L'Ami-Soleil.

Municipalité de Saint-Damien :

- Contremaître de la voirie;
- Responsable des loisirs de la municipalité;
- Technicienne en éducation spécialisée à l'école primaire de Saint-Cœur-de-Marie (3x);
- Conseillers municipaux et une conseillère en relation avec le milieu de la Société de l'assurance automobile du Québec (SAAQ);
- Directrice des loisirs (2x);
- Conseiller municipale;
- Employé de la voirie;

RAPPORT ANNUEL D'ACTIVITÉS

	<ul style="list-style-type: none"> ○ Intervenante du « Centre d'action bénévole Brandon » (2x); ○ Directrice du « Centre d'action bénévole Brandon » (8x). <p><u>Municipalité de Saint-Zénon :</u></p> <ul style="list-style-type: none"> ○ Directrice des loisirs; ○ Technicienne en éducation spécialisée à l'école primaire Bérard (3x). <p><u>Municipalité de Saint-Michel-des-Saints :</u></p> <ul style="list-style-type: none"> ○ Responsable et intervenante de la maison des femmes (8x); ○ Intervenante de « l'Organisme réseau » pour rencontrer des jeunes (2x); ○ Intervenante du regroupement « Initiatives de travail de milieu auprès des aînés en situation de vulnérabilité » (ITMAV); ○ Animatrice du volet proches aidant et socialisation du ITMAV; ○ Adjointe en loisirs et communications de la municipalité (2x); <p><u>Autres municipalités :</u></p> <ul style="list-style-type: none"> ○ Intervenante de la Maison des femmes de Saint-Lin-Laurentides (2x); ○ Intervenante « SOS Violence conjugale » de la Ville de Montréal (3x); ○ Procureur du district judiciaire de Joliette pour présentation sur la fraude envers les aînés (4x); ○ Coordonnateur régional de la « Table abus envers les aînés » de la Municipalité de Joliette; ○ Responsable du sous-comité « Alliance Matawinie pour la violence conjugale faite aux femmes »; ○ Coordonnatrice aux communications, à la recherche et à l'administration de la MRC de Matawinie; ○ Intervenante du « Centre de réadaptation Le Bouclier » dans la Municipalité de Joliette; ○ Intervenante de « l'Organisme le Réseau » (2x); ○ Intervenante, du centre local de services communautaires (CLSC) de la Ville de Joliette (2x); ○ Coordonnatrice multirégionale des programmes sociaux de la Fédération de l'Âge d'Or du Québec de la Ville de Joliette (5x); ○ Responsable de l'organisme Le Néo pour les différenciations physiques et sexuelles (7x); ○ Intervenante du Centre d'action bénévole Brandon (3x); ○ Intervenante du Centre d'aide et de lutte contre les agressions à caractère sexuel de la Ville de Joliette; ○ Centre de femmes Montcalm (3x); ○ Intervenante du Centre intégré de santé et de services sociaux de Lanaudière (2x); ○ Organisme communautaire du Centre intégré de santé et de services sociaux (6x); ○ Intervenante réseau pour la toxicomanie de la Ville de Joliette; ○ Coordonnatrice de la « table régionale abus maltraitance Lanaudière ». 	
Table de concertation et comité	<ul style="list-style-type: none"> - Table et sous-comité « Alliance Matawinie » pour la violence faite aux femmes (11x); - Comité et sous-comité local de développement social Matawinie (CLDSM) (9x); - Table chantier régional en réussite éducative Joliette; - Atelier de codéveloppement, initiative de la table de développement social au Centre d'action bénévole communautaire Matawinie de la Municipalité de Saint-Jean-de-Matha ; - Table pour la réussite éducative dans la Municipalité de Saint-Félix-de-Valois (2x); - Comité exploitation sexuelle dans la Ville de Joliette; - Table jeunesse Haute-Matawinie (5x); - Comité « Prévention des Abus et de la Maltraitance en Matawinie » (PAMM) (4x); - Rencontre du comité régional, programme d'intervention concertée (PIC) contre la maltraitance envers les aînés et des personnes vulnérables dans la Municipalité de Rawdon; 	53

RAPPORT ANNUEL D'ACTIVITÉS

	<ul style="list-style-type: none"> - Comité intersection sud-ouest qui regroupe tous les policiers sociocommunautaires pour échange sur les bonnes pratiques (2x); - Table jeunesse bassin Saint-Félix-de-Valois (7x); - Table de travail avec procureur du district judiciaire de la Ville de Joliette sur la fraude envers les aînés (2x); - Table jeunesse Sainte-Émélie-de-l'Énergie (4x); - Table santé mentale de Lanaudière; - Comité travailleur de milieu dans la MRC Matawinie; - Sous-comité TikTok pour faire de la prévention sur la violence chez les jeunes; 	
Journée de l' élu	Journée de patrouille en compagnie d'un élu de la Municipalité de Chertsey et de la Municipalité de Sainte-Émélie-de-l'Énergie.	2

Résolution de problèmes

L'approche stratégique en résolution de problèmes (ASRP) permet d'associer des incidents autrement traités un par un, d'en dégager une compréhension globale et de rechercher des solutions durables, le tout en ayant recours aux partenaires et aux ressources des milieux affectés par des problématiques communes.

Voici les incidents traités par l'approche stratégique en résolution de problèmes au cours de la dernière année :

DESCRIPTION ET COMMENTAIRES
Aucune ASRP pour cette période

Activités communautaires réalisées au cours de l'année

Cette section présente les activités communautaires dans lesquelles les membres du poste se sont impliqués au cours de la dernière année.

DESCRIPTION ET COMMENTAIRES	
10 mai 2022	Visite d'une auto-patrouille à 50 enfants de l'école Saint-Cœur-de-Marie dans la Municipalité de Saint-Damien.
17 mai 2022	Visite d'une auto-patrouille à 60 enfants de l'Association des personnes handicapées dans la Municipalité de Rawdon.
4 août 2022	Présence de la Sûreté au Camp Papillon avec des patrouilleurs et équipements (moto, VTT) et présence des chevaux de l'équipe équestre dans la Municipalité de Saint-Alphonse-de-Rodriguez.
3 septembre 2022	Kiosque et véhicule de patrouille disponible lors de la journée pour les personnes handicapées dans la Municipalité de Rawdon.
21 septembre 2022	Kiosque pour le salon des aînés dans la Municipalité de Saint-Donat.
24 septembre 2022	Kiosque pour le salon des aînés dans la Municipalité de Rawdon.
10 octobre 2022	Visite du poste et d'un véhicule de patrouille pour une famille de la Municipalité de Rawdon.
12 octobre 2022	Rencontre des travailleurs de milieu en Matawinie dans la Municipalité de Saint-Côme.
19 octobre 2022	Visite communautaire dans la communauté Atikamekw de Manawan.
18 novembre 2022	Kiosque pour la journée carrière afin de présenter le métier de policier dans la Municipalité de Saint-Jean-de-Matha.
22 décembre 2022	Distribution de cadeau de Noël aux personnes qui ont subi des violences conjugales dans la Municipalité de Saint-Jean-de-Matha et dans la Municipalité de Saint-Félix-de-Valois. Il s'agit principalement de dons des policiers du poste principal MRC de Matawinie.

STATISTIQUES OPÉRATIONNELLES

Cette section est consacrée aux statistiques de :

- Sécurité des réseaux de transport
- Règlements municipaux
- Cartes d'appel
- Criminalité

Les résultats qui vous sont présentés dans cette section vous permettront d'apprécier tout particulièrement la performance de la Sûreté au cours de la dernière année.

Afin de mettre ces données en perspective et d'en analyser l'évolution, vous pouvez également les comparer avec les données des quatre dernières années.

De plus, afin d'en faciliter l'analyse, ces données vous sont présentées à l'aide de deux types de graphiques.

Chacun des graphiques de type « *histogramme* » indique les résultats pour les cinq dernières années. Une ligne trace la moyenne des quatre dernières années.

Ces graphiques permettent aussi de situer les résultats de la dernière année par rapport à la **zone d'écart moyen**. L'écart moyen est calculé à partir de la moyenne des différences entre les données de chacune des années par rapport à la moyenne des quatre dernières années. Visuellement, il s'agit de la zone comprise entre les lignes « écart + » et « écart - ». Les résultats qui s'éloignent de cette zone méritent une attention particulière du CSP.

Des graphiques circulaires, ou de type « *pointe de tarte* », accompagnent également des histogrammes afin d'illustrer plus précisément la répartition des catégories d'événements plus préoccupants.

Notez que les données de cette section concernent l'ensemble du territoire couvert par les effectifs du poste de la MRC de Matawinie. Les résultats pour chacune des municipalités vous sont présentés en annexes.

Un écart aux données présentées dans les rapports annuels précédents peut être attribuable à la modification du statut ou à l'évolution d'un dossier après la production du rapport annuel.

Statistiques extraites du Tableau de bord le : 2023-05-03

RAPPORT ANNUEL D'ACTIVITÉS

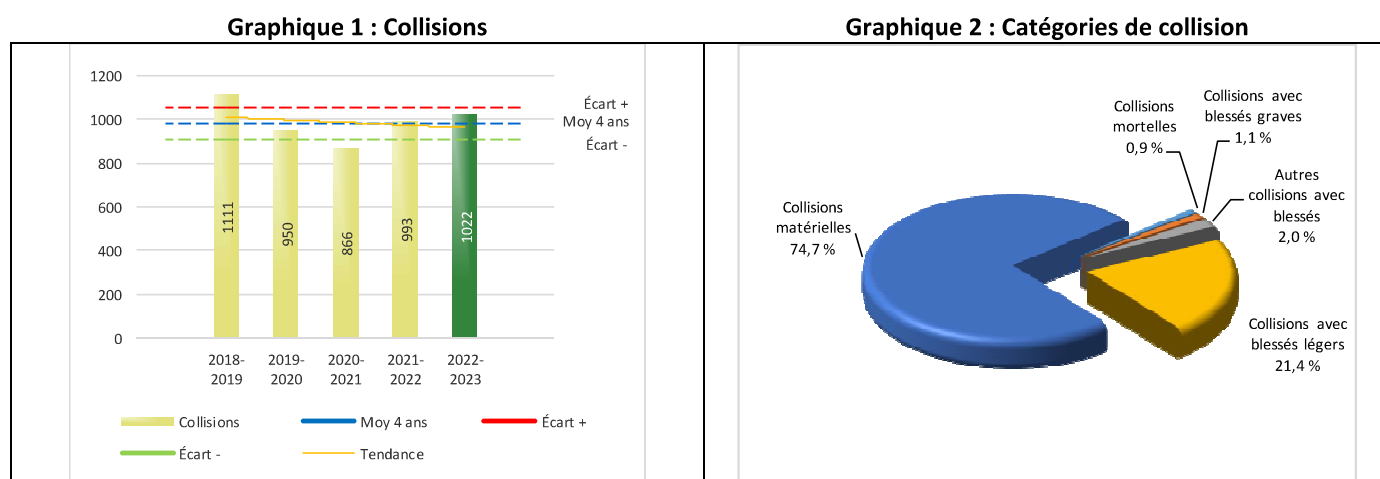
La sécurité des réseaux de transport

Tableau 1 Nombre de collisions et d'interventions couvertes sur le territoire au cours des dernières années

		2018-2019	2019-2020	2020-2021	2021-2022	2022-2023
Collisions						
	Collisions mortelles	11	10	12	11	9
	Collisions avec blessés graves	7	6	5	7	11
	Collisions avec blessés légers	307	258	224	167	219
	Autres collisions avec blessés ¹	38	34	52	15	20
	Collisions matérielles	748	642	573	793	763
	Sous-total :	1 111	950	866	993	1 022
Interventions						
	Avertissements nautiques	83	51	152	327	457
	Capacités affaiblies	108	124	98	96	106
	Autres crimes ²	183	128	97	97	76
	Constats provinciaux	709	792	1 951	1 747	1 906
	Constats municipaux	4 293	4 865	4 093	4 229	3 655
	AVVR ³	57	68	26	28	55
	Avertissements	1 761	2 203	3 080	2 060	1 827
	Sous-total :	7 194	8 231	9 497	8 584	8 082

- 1 La catégorie « Autres collisions avec blessés » comprend les cas survenus hors des chemins publics.
- 2 La catégorie « Autres crimes » comprend les cas de conduite dangereuse, de poursuite, de délit de fuite, de conduite de véhicule routier pendant une interdiction (de conduire).
- 3 Avis de vérification d'un véhicule routier.

Évolution du nombre de collisions au cours des dernières années depuis le 1^{er} avril et portrait par catégories de collisions pour l'année courante



Collisions

Le graphique 1 permet de constater une tendance à la stagnation du bilan routier au cours des cinq dernières années. Le total des collisions de l'année courante, qui est de 1022 collisions, se situe au milieu de la zone d'écart moyen. Le bilan des collisions de l'année courante est statistique stable par rapport aux années antérieures.

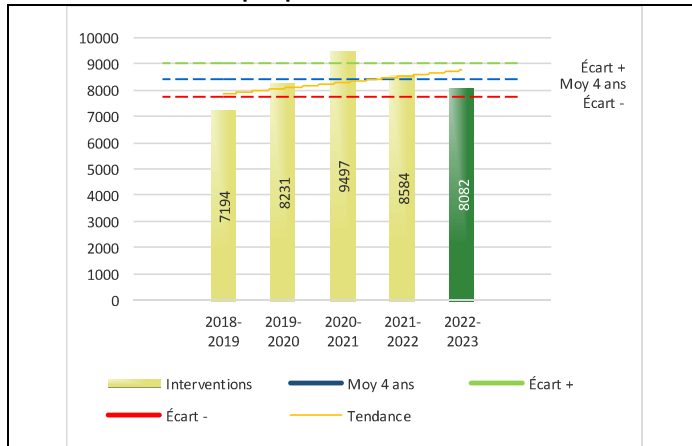
La variation la plus importante se situe au niveau des collisions avec blessés graves qui affichent une augmentation de 4 collisions par rapport à l'année précédente. Cette détérioration est en opposition avec la tendance observée pour les quatre années précédentes de ce type de collision.

Les principales causes des collisions mortelles sont la vitesse, les comportements imprudents, les distractions et l'alcool.

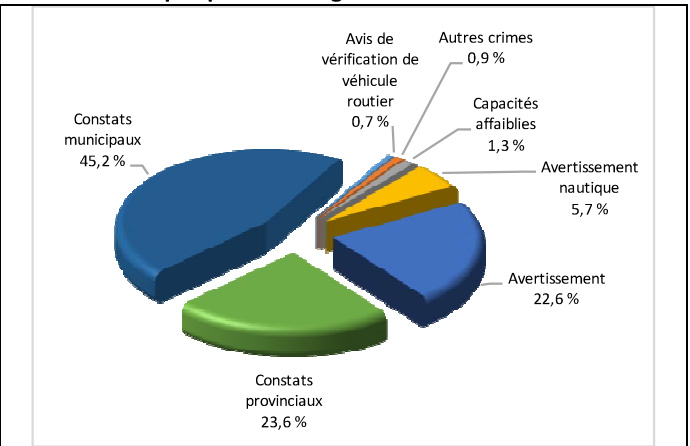
RAPPORT ANNUEL D'ACTIVITÉS

Évolution du nombre d'interventions au cours des dernières années et portrait par catégories d'intervention pour l'année courante

Graphique 3 : Interventions



Graphique 4 : Catégories d'intervention

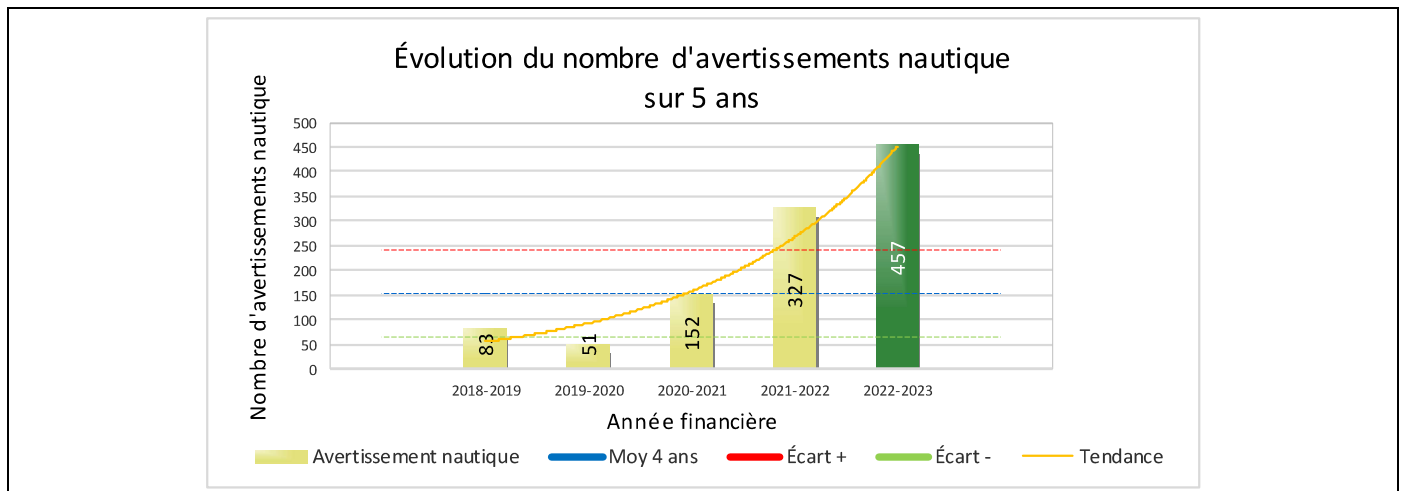


Interventions

Le graphique 3 présente une stagnation du nombre d'interventions réalisées au cours de l'année courante par rapport aux années précédentes. Les résultats de l'année courante se situent dans la zone d'écart moyen ce qui signifie que les résultats demeurent statistiquement dans la moyenne par rapport au bilan des quatre dernières années de la MRC.

La variation la plus importante se situe au niveau des constats municipaux qui affichent une diminution de 574 constats par rapport à l'année précédente. Cela s'explique par une hausse des constats provinciaux.

Graphique 5 : Avertissements nautiques au cours des dernières années



Le graphique 5 présente l'évolution du nombre d'avertissements nautiques. Une augmentation de 120 avertissements nautiques par rapport à l'année dernière est constatée pour l'année en cours.

Cette augmentation peut s'expliquer par une plus grande présence de la Sûreté du Québec sur les lacs du territoire de la MRC Matawinie.

RAPPORT ANNUEL D'ACTIVITÉS

Règlements municipaux

Tableau 2 Nombre de constats émis pour des infractions aux règlements municipaux sur le territoire au cours des dernières années

Domaine	2018-2019	2019-2020	2020-2021	2021-2022	2022-2023
1) Alarmes ¹	28	56	52	30	42
2) Vente	0	3	0	0	0
3) Circulation ²	226	254	212	170	229
4) Paix, bon ordre et sécurité publique	138	240	186	99	164
5) Nuisance	63	49	60	86	149
Total :	455	602	510	385	584

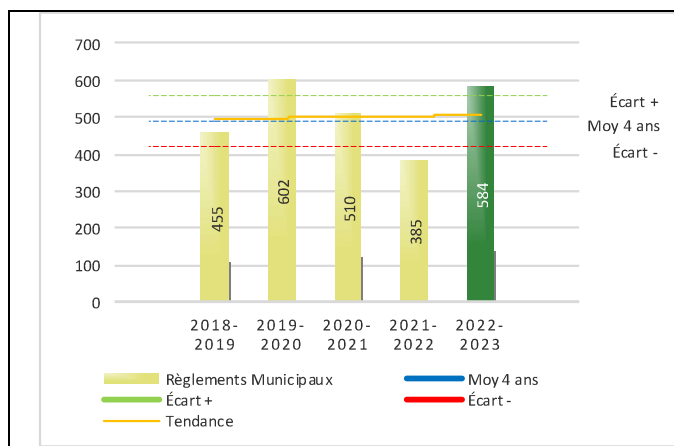
1 Les « Alarmes » du Tableau 2 font référence à des constats municipaux émis en vertu de la réglementation existante suite à des déplacements non fondés; tandis que les « Alarmes » du Tableau 3 sont des alarmes relayées par un central au CGA donnant lieu à un déplacement, mais pas nécessairement à un constat.

2 Types d'infraction de la circulation : endroits interdits, virages en « U », avertissement sonore, crissement des pneus, courses, et autres infractions impliquant des piétons, des animaux, des véhicules lourds, des véhicules d'urgence, etc.

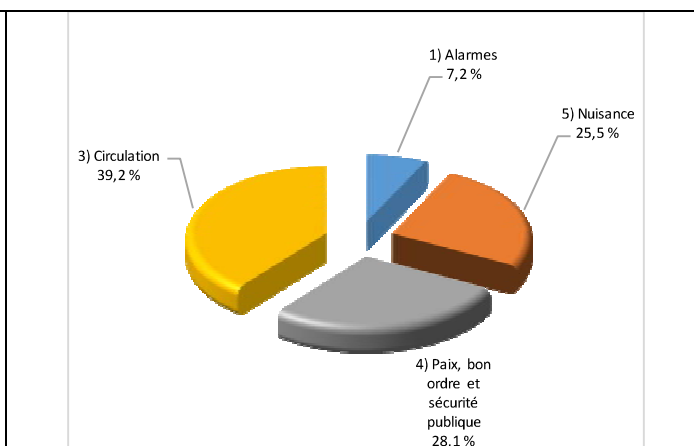
Le nombre de constats émis pour des infractions aux règlements municipaux a connu une augmentation au cours de la dernière année. Les policiers ont émis un total de 584 constats.

Évolution du nombre de constats émis pour des infractions aux règlements municipaux au cours des dernières années et portrait par catégories d'intervention pour l'année courante

Graphique 6 : Règlements municipaux



Graphique 7 : Catégories d'intervention



Le graphique 6 démontre que le nombre de constats municipaux émis cette année est supérieur au nombre moyen de constats émis depuis les quatre dernières années.

Les résultats de l'année courante se situent au-dessus de l'écart supérieur. Les résultats présentent une amélioration statistiquement significative par rapport au bilan des quatre dernières années de la MRC.

RAPPORT ANNUEL D'ACTIVITÉS

Cartes d'appel

Depuis le 1^{er} décembre 2021, une nouvelle priorité a été ajoutée, soit la priorité 0. Il est donc possible qu'une baisse du total des cartes d'appel de priorité 1 soit observée.

Les définitions des priorités sont les suivantes :

- **Priorité 0**
Événement *critique à très haut risque* pour la sécurité des personnes et nécessitant une *intervention policière immédiate*.
- **Priorité 1**
Événement *à risque* ou nécessitant une *intervention policière rapide*.
- **Priorité 2**
Événement *sans risque* pour la sécurité des personnes et pour lequel *l'intervention policière est différée, avec déplacement* policier, sur rendez-vous ou après avoir répondu aux événements P0 ou P1 en cours.
- **Priorité 3**
Événement *sans risque* pour la sécurité des personnes et pour lequel *l'intervention policière est différée, sans déplacement* policier, sur rendez-vous téléphonique avec un membre du Centre de réponse aux citoyens (CRC) ou avec un patrouilleur; ou bien par déplacement du citoyen au poste de la Sûreté.

Ce rapport d'activités étant lié aux ententes de service pour la desserte en MRC, les cartes d'appel issues de communautés autochtones ne sont plus compilées depuis le 1^{er} février 2023. Celles-ci font l'objet d'une reddition de compte distincte. Les données antérieures sur les cartes d'appel ont été rétroactivement corrigées pour faciliter la comparaison avec les présentes données.

Tableau 3 Nombre de cartes d'appel sur le territoire au cours des dernières années

	2018-2019		2019-2020		2020-2021		2021-2022		2022-2023	
Priorité 0	0		0		0		180		685	
Priorité 1	5 483		5 033		4 923		4 431		4 052	
Priorité 2	5 868		5 833		6 758		6 255		6 329	
Priorité 3	2 234		1 942		2 332		2 107		2 182	
Total :	13 585		12 808		14 013		12 973		13 248	
Alarmes¹	Nb	%	Nb	%	Nb	%	Nb	%	Nb	%
	2 785	21%	2 357	18%	1 764	13%	1 639	13%	1 753	13%

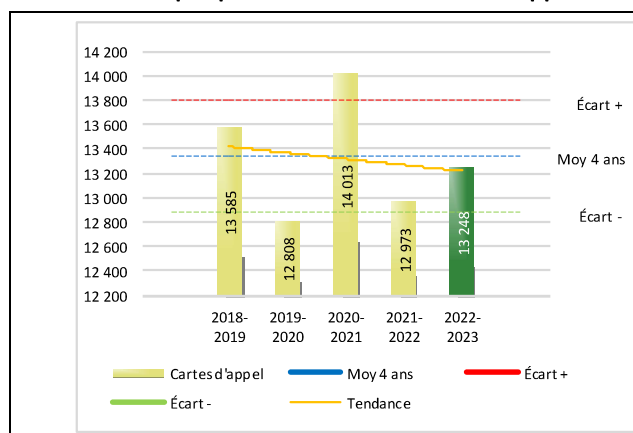
¹ Les « Alarmes » du Tableau 2 font référence à des constats municipaux émis en vertu de la réglementation existante suite à des déplacements non fondés; tandis que les « Alarmes » du Tableau 3 sont des alarmes relayées par un central au CGA donnant lieu à un déplacement, mais pas nécessairement à un constat.

Le tableau 3 des cartes d'appel trace le portrait des données de l'année courante par catégories. Par rapport à l'année précédente, le nombre total de cartes d'appel a augmenté de 275. Quant aux appels de priorité 1, ils ont diminué de 379 par rapport à l'année précédente. Cependant, la somme de la priorité 0 et de la priorité 1 pour 2021-2022 est de 4 611 et pour 2022-2023 elle est de 4 737, ce qui permet de constater que la tendance se maintient.

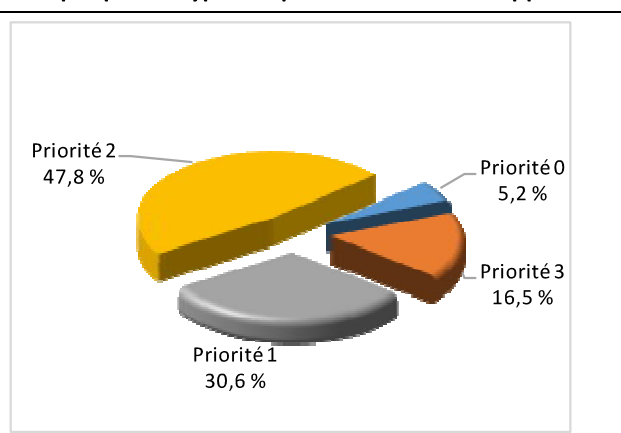
De plus, il est important de souligner le nombre d'appels et de dossiers traités par le *Centre de réponse aux citoyens* (CRC). Le CRC vise à offrir une alternative pour le citoyen qui communique avec la Sûreté via un centre de gestion des appels (CGA) et ce, pour les appels et/ou dossiers ne requérant pas le déplacement d'un policier. Pour l'année 2022 -2023, les policiers assignés au CRC ont répondu à 106 appels et ont ouvert 96 dossiers pour la MRC de Matawinie.

Évolution du nombre de cartes d'appel au cours des dernières années et portrait par types de priorité de cartes d'appel pour l'année courante

Graphique 8 : Nombre de cartes d'appel



Graphique 9 : Types de priorité de cartes d'appel



RAPPORT ANNUEL D'ACTIVITÉS

Le graphique 8 illustre la fluctuation du nombre total de cartes d'appel au cours des cinq dernières années. Nous constatons que le nombre de cartes d'appel enregistré pour cette année se situe en dessous de la moyenne. Cependant, cet écart demeure dans la zone d'écart moyen.

Le graphique 9 indique que les cartes d'appel de priorité 2 sont les plus nombreuses à être enregistrées pour cette année. Ceci peut s'expliquer par le fait que les patrouilleurs procèdent de plus en plus par rendez-vous, cela leur permet d'optimiser leur temps et la gestion des dossiers.

La criminalité

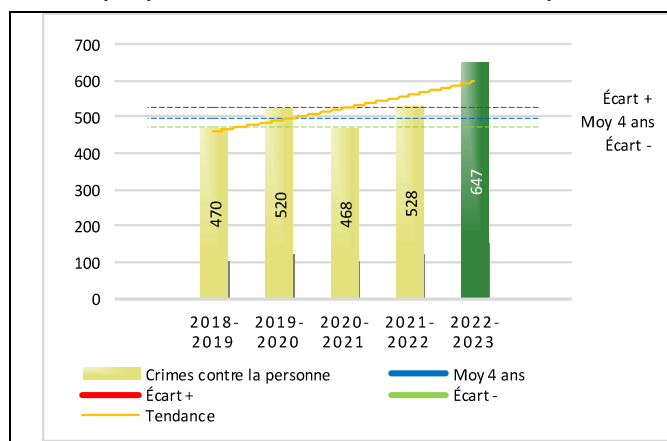
Tableau 4 Nombre de crimes contre la personne sur le territoire au cours des dernières années

	2018-2019	2019-2020	2020-2021	2021-2022	2022-2023
1000- Crimes contre la personne¹					
Infractions entraînant la mort	1	0	1	1	1
Agressions sexuelles	82	83	87	97	75
Voies de fait	269	296	248	282	359
Vols qualifiés	6	2	4	3	8
Autres crimes contre la personne ²	112	139	128	145	204
Crimes contre la personne :	470	520	468	528	647

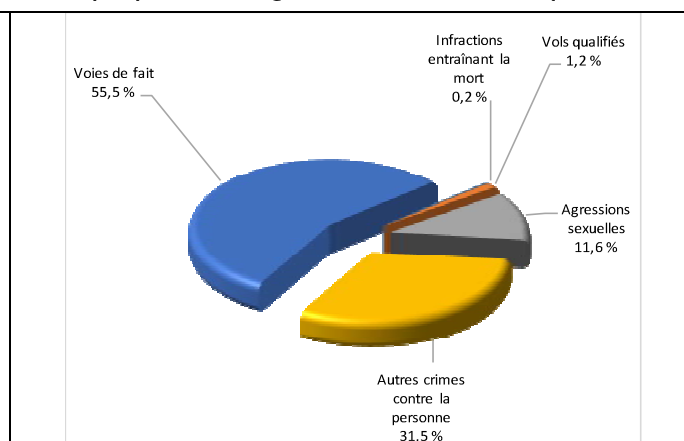
- 1 La section « Crimes contre la personne » présente le nombre de victimes d'actes criminels. Les sections suivantes présentent le nombre de dossiers opérationnels.
- 2 À titre informatif, les « Autres crimes contre la personne » incluent les cas d'enlèvement, de séquestration, d'extorsion, de profération de menaces, d'intimidation, etc.

Évolution du nombre de crimes contre la personne au cours des dernières années et portrait par catégories de crime contre la personne pour l'année courante

Graphique 10 : Nombre de crimes contre la personne



Graphique 11 : Catégories de crime contre la personne



Le graphique 10 présente le nombre de crimes contre la personne au cours des cinq dernières années. Nous constatons que la donnée de cette année se situe au-dessus de la moyenne.

Les résultats de l'année courante se situent au-dessus de l'écart supérieur. Les résultats accusent un recul statistiquement significatif par rapport au bilan des quatre dernières années de la MRC.

Le graphique 11 spécifie le nombre d'événements pour chacune des catégories des crimes contre la personne. Nous remarquons alors que les voies de fait sont le type de crimes le plus fréquent pour cette année. Cette variation peut s'expliquer car ce type de crime est souvent fait par des jeunes et par des violences conjugales. Des activités de sensibilisations pour les violences conjugales ont été faites durant 12 jours consécutives en décembre avec différentes activités dont une conférence à la maison des femmes de Saint-Lin-Laurentides pour discuter du processus judiciaire, des avancées et des nouveautés au niveau des services disponibles, ainsi que des enjeux reliés à la violence. Il est possible que la hausse soit attribuable à nos activités de sensibilisation qui peuvent avoir incité les victimes à débiter un processus judiciaire.

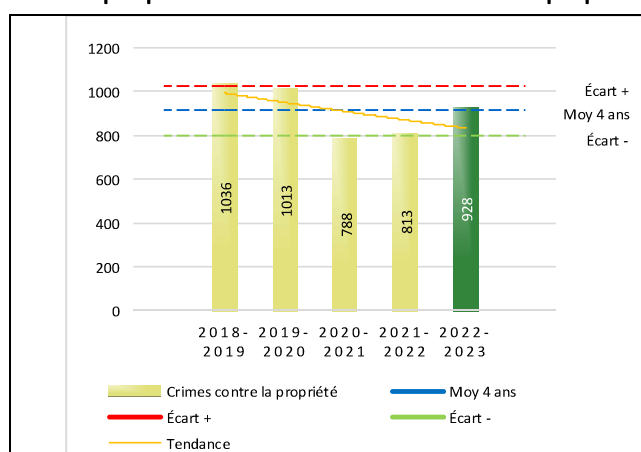
RAPPORT ANNUEL D'ACTIVITÉS

Tableau 5 Nombre de crimes contre la propriété sur le territoire au cours des dernières années

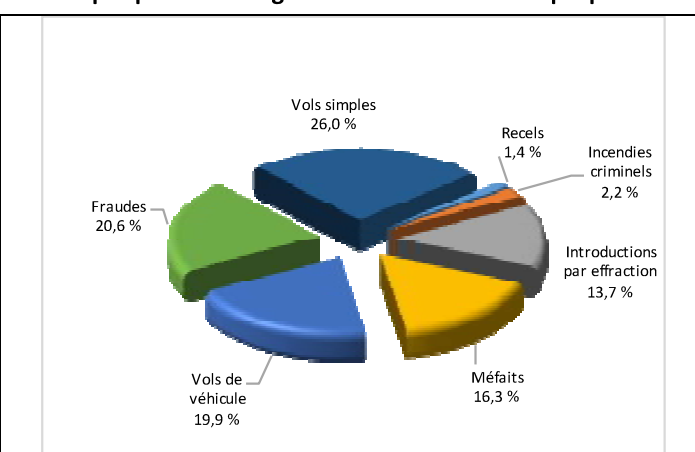
	2018-2019	2019-2020	2020-2021	2021-2022	2022-2023
2000- Crimes contre la propriété					
Incendies criminels	33	17	26	23	20
Introductions par effraction	290	268	119	137	127
Vols simples	253	285	196	223	241
Vols de véhicule	187	155	128	124	185
Recels	27	27	15	17	13
Fraudes	103	94	159	173	191
Méfaits	143	167	145	116	151
Crimes contre la propriété :	1 036	1 013	788	813	928

Évolution du nombre de crimes contre la propriété au cours des dernières années et portrait par catégories de crime contre la propriété pour l'année courante

Graphique 12 : Nombre de crimes contre la propriété



Graphique 13 : Catégories de crime contre la propriété

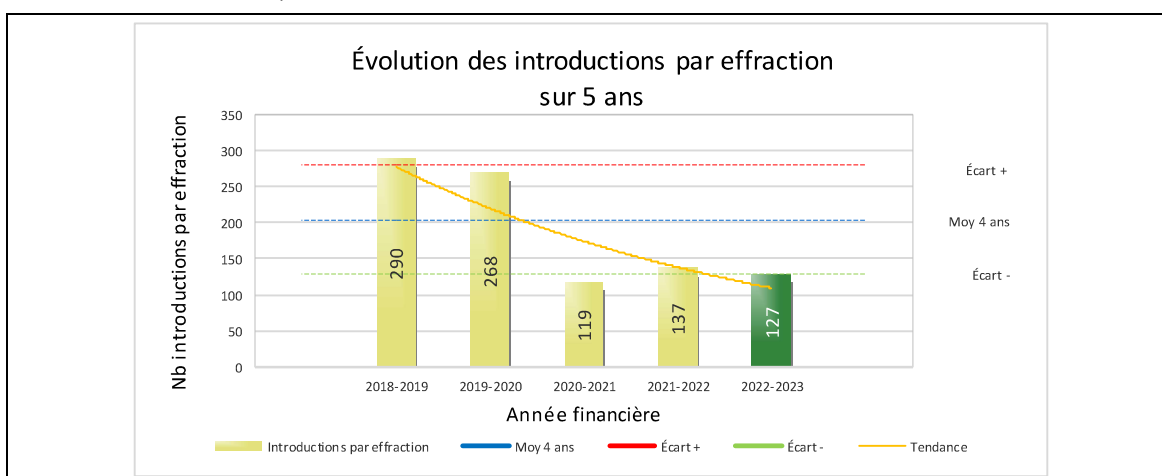


Le graphique 12 présente les crimes contre la propriété des cinq dernières années.

Les résultats de l'année courante se situent dans la zone d'écart moyen. Les résultats demeurent statistiquement dans la moyenne par rapport au bilan des quatre dernières années de la MRC.

Le graphique 13 indique le nombre d'événements pour chacune des catégories de crimes contre la propriété. Nous remarquons alors que les vols simples sont le type de crimes le plus fréquent au cours de l'année. On peut expliquer cette situation par certains comportements négligents de la part de propriétaires de biens; notamment de laisser les biens à vue où bien de laisser les portes débarrées. On remarque également que les fraudes ont augmentées, l'internet est de plus en plus accessible aux victimes et fraudeurs tant à local qu'à l'international. On y retrouve également les fraudes comme l'utilisation des cartes, le clonage des cartes, les vols d'identité et les fraudes grands-parents.

GRAPHIQUE 14 : INTRODUCTIONS PAR EFFRACTION AU COURS DES DERNIÈRES ANNÉES



RAPPORT ANNUEL D'ACTIVITÉS

Le graphique 14 démontre que le nombre 127 de cette année est inférieur au nombre moyen 204 depuis les quatre dernières années.

Ce type de crime présente une légère amélioration par rapport aux années antérieures. Cette variation peut s'expliquer par les patrouilles préventives effectuées par les patrouilleurs dans les secteurs des municipalités de la MRC. De plus, plusieurs personnes bénéficient encore du télétravail à la suite de la COVID-19, ce qui a contribué à décourager les voleurs.

Tableau 6 Autres criminalités et interventions sur le territoire au cours des dernières années

		2018-2019	2019-2020	2020-2021	2021-2022	2022-2023
Autres criminalités						
	3000- Autres infractions au Code criminel ¹	174	137	107	136	117
	4000 5000 - Loi régl. drogues et stupéfiants	101	70	67	52	44
	6000- Infractions aux autres lois fédérales	4	5	23	9	2
	7000- Infractions aux lois provinciales	95	213	107	132	149
	Autres criminalités :	374	425	304	329	312
Activités policières						
	A- Assistances	125	116	147	162	150
	B- Permis	23	17	24	23	24
	E- Enquêtes	520	510	511	576	580
	F- Événements relatifs à la RACJ ²	49	35	44	70	67
	P- Objets perdus ou trouvés	21	16	16	17	11
	R- Interventions policières ³	556	483	568	674	553
	V- Véhicules retrouvés ou remisés	134	55	108	109	102
	X- Interpellation, observation et autre	92	171	160	194	88
	Activités :	1 520	1 403	1 578	1 825	1 575
Total criminalité et activités :		3 400	3 361	3 138	3 495	3 462

1 La catégorie « Autres infractions au *Code criminel* » comprend différentes infractions telles : utilisation de monnaie contrefaite, avoir troublé la paix, évasion d'une garde légale, action indécente, production et distribution de pornographie juvénile, voyeurisme, leurre au moyen d'un ordinateur, appel téléphonique indécent, menace, incitation publique à la haine, etc.

2 La Régie des alcools, des courses et des jeux.

3 La catégorie « Interventions policières » comprend notamment les cas suivants : plainte de bruit, chicane de famille, service d'ordre, escorte de véhicule, affaire civile, transfert de détenu et de personne en crise, assistance au public, prise d'empreintes digitales, personne en détresse, etc.

OPS VULCAIN – COVID-19

La dernière année a été marquée par la pandémie mondiale de la COVID-19.

Veillez noter que l'opération Vulcain a pris fin le 8 novembre 2022.

Cette section présente les différentes interventions réalisées dans le cadre de l'OPS Vulcain au cours de la dernière année.

Application de la *loi sur la mise en quarantaine* à tous les voyageurs pour s'assurer de l'application de la période d'isolement jusqu'au 20 juin 2022.

INTERVENTIONS EN MILIEU SCOLAIRE / JEUNESSE⁶

Cette section présente les différentes interventions réalisées en milieu scolaire. Elles doivent donc être distinctes des informations insérées dans la section « Prévention » au début du rapport annuel.

Le nombre d'élèves rencontrés dans le tableau suivant est en lien avec les dossiers d'enquête ou de tous types de rencontres.

INTERVENTIONS EN MILIEU SCOLAIRE / JEUNESSE	Année courante
Nombre d'enquêtes relatives au PIMS	140
Nombre d'élèves rencontrés	911
Nombre d'établissements scolaires où une intervention / enquête a eu lieu	26

Nombre d'établissements scolaires sur le territoire	26
---	----

⁶ La Sûreté est actuellement en négociation depuis le 1^{er} avril 2022 avec l'Association des policières et policiers provinciaux du Québec (APPQ) relativement au renouvellement du contrat de travail de ses membres. Pendant la durée de ces négociations, le personnel d'encadrement des postes de la Sûreté a mis en place une méthode alternative de collecte d'information des activités policières. Conséquemment et bien que les activités continuent d'être réalisées sur le terrain, il sera difficile de comparer les statistiques antérieures des postes avec celles qui sont et seront collectées et analysées pendant l'application des moyens de sensibilisation par les membres de l'APPQ.

RAPPORT ANNUEL D'ACTIVITÉS

INTERVENTIONS PAR DES UNITÉS DE SOUTIEN ET MESURES D'URGENCE

Cette section présente les interventions réalisées sur le territoire de la MRC par des unités de soutien régionales ou de mesures d'urgence au cours de l'année. Voici les détails de ces interventions.

INTERVENTIONS DE LA DIVISION MODULE D'URGENCE (DMU)			
MISSION / TYPE DE SUPPORT	NOMBRE DE MISSIONS/SUPPORT	NOMBRE DE POLICIERS	DURÉE TOTALE - HEURES
Équestre	6	13	170 h 00
Maître-chien	34	35	217 h 15
Interventions spécifiques : Recherches en forêt, maintien et rétablissement de l'ordre, sauvetage nautique, etc.	12	51	517 h 45
TOTAL	54	101	905 h 00

L'équipe centre de renseignements aux citoyens (CRC) a répondu à 106 appels répartis comme suit:

Autre	Collision avec un animal	Collision matérielle	Conseils	Délit de fuite	Fraude identité	Information du public	Vol	Prison
1	9	5	3	17	5	18	35	6

La division de l'intervention en crime organisé (DICO) est intervenue 22 fois sur l'ensemble du territoire de la MRC.

L'équipe équestre a effectué 8 présences dans la MRC dont 3 présences dans la Municipalité de Saint-Côme, 2 présences dans la Municipalité de Saint-Alphonse-de-Rodriguez et 3 présences dans la Municipalité de Saint-Donat;

Recours aux patrouilleurs de soutien du bureau de la coordination du soutien opérationnel pour des opérations du *Code de la sécurité routière* (CSR), en récréotouristiques et en demandes d'assistance.

	NB INTERVENTION CSR (AVT-CST)	NB D'OPÉRATION RÉCRÉO
Municipalité	Total	Total
Saint-Félix de Valois	5	2
Saint-Jean-de-Matha	1	10
Sainte-Béatrix	0	1
Saint-Alphonse-de-Rodriguez	7	4
Sainte-Marcelline-de-Kildare	0	2
Rawdon	91	5
Chertsey	124	28
Entrelacs	70	4
Notre-Dame-de-la-Merci	73	11
Saint-Donat	132	86
Saint-Côme	21	31
Sainte-Émélie-de-l'Énergie	10	2
Saint-Damien	1	2
Saint-Zénon	17	14
Saint-Michel-des-Saints	10	31
	562	233

ACTIVITÉS DIGNES D'INTÉRÊT ET ÉVÉNEMENTS MAJEURS

Voici les activités dignes d'intérêt et les événements majeurs ayant eu lieu au cours de l'année et qui n'ont pas été mentionnés dans les sections précédentes.

- Dommages importants liés au phénomène météorologique dans la MRC de Matawinie :

Plusieurs arbres sont tombés sur le réseau occasionnant des bris de lignes téléphoniques terrestres, des dommages à certaines tours cellulaires mettant hors fonction la téléphonie durant de nombreuses heures. Les mesures d'urgence municipales déployées ont demandé l'assistance de la Sûreté du Québec afin de déployer davantage de patrouilleurs dans les secteurs sans électricité et téléphonie.

- Blocus au km 60 du chemin Manawan :

Le transport de bois est interdit en raison du moratoire sur la coupe de bois relativement à l'exploitation forestière des terres ancestrales des Atikamekw. Chaque relève, du poste auxiliaire de la MRC Matawinie, se rend sur place pour effectuer une présence afin de s'assurer que cela se passe dans le respect.

- Disparition le 21 octobre d'un jeune homme trisomique de 21 ans qui s'est perdu dans les bois lors d'une randonnée dans la Municipalité de Saint-Donat. La Sûreté a déployé les ressources requises notamment le maître-chien, un hélicoptère, 2 VTT et plusieurs patrouilleurs pour ratisser la forêt. Il a finalement été trouvé.

La Sûreté effectue une révision de courtoisie pour ce rapport.