



RAPPORT ANNUEL D'ACTIVITÉS

POSTE DE LA MRC DE MÉKINAC
DE LA SÛRETÉ DU QUÉBEC

DU 1^{ER} AVRIL 2022
AU 31 MARS 2023



LISTE DES ABRÉVIATIONS, DES SIGLES ET DES ACRONYMES

APPQ	Association des policières et policiers du Québec
ASRP	Approche stratégique en résolution de problèmes
AVVR	Avis de vérification d'un véhicule routier
Bimestre	Période de deux mois consécutifs
BCSO	Bureau de coordination et de soutien opérationnel
CGA	Centre de gestion des appels
CRC	Centre de réponse aux citoyens
CSMRC	Centre de services MRC
CSP	Comité de sécurité publique
DG	Directeur général
DGA	Directeur général adjoint
ÉMIPIC	Équipe mixte d'intervention - Policiers et intervenants communautaires
MRC	Municipalité régionale de comté
NSPP	Normes et standards en police de proximité
OPS	Opération spéciale
PARL	Plan d'activité régional et local
PIMS / PIJ	Programme d'intervention en milieu scolaire / Policier intervenant jeunesse (projet pilote)
PLI-Élus	Plan de lutte contre l'intimidation des élus et des gestionnaires municipaux
RACJ	Régie des alcools, des courses et des jeux
SIGMA	Système informatisé de la gestion des mobiles et des appels
SRAO	Système de répartition des appels par ordinateur
TAQ	Tableau d'activités quotidiennes
TBG	Tableau de bord de gestion

MOT DU RESPONSABLE DE POSTE



C'est avec plaisir que je vous présente le rapport annuel d'activités du poste de la MRC de Mékinac de la Sûreté du Québec pour l'année financière 2022-2023. Conformément à nos engagements ainsi qu'aux priorités déterminées par le CSP, le déploiement de nos actions se poursuit sur l'ensemble du territoire couvert.

Vous retrouverez notamment dans ce rapport, les activités réalisées en lien avec les priorités locales ainsi que les statistiques relatives à la sécurité routière, aux règlements municipaux, aux événements criminels et finalement, celles au traitement des cartes d'appel.

Ce rapport et ses résultats vous permettront d'assurer le suivi de la performance des services de la Sûreté du Québec.

Jean-Sébastien Brodeur

Sergent Jean-Sébastien Brodeur, Responsable de poste
Poste MRC de Mékinac

PRIORITÉS LOCALES²

Voici les priorités locales identifiées par le CSP pour l'année 2022-2023 et le bilan des activités réalisées.

Priorité 1: Assurer une plus grande visibilité policière sur les cours d'eau du territoire

DESCRIPTION DES ACTIVITÉS	COMMENTAIRES	NB ACTIVITÉS
Patrouille nautique	Des patrouilles nautiques ont eu lieu sur la rivière Saint-Maurice, le lac Croche, le lac aux Sables et le lac Mékinac.	35

Priorité 2 : Assurer une plus grande visibilité policière aux abords des écoles

DESCRIPTION DES ACTIVITÉS	COMMENTAIRES	NB ACTIVITÉS
École Plein Soleil de Hérouxville	Présences aux abords des écoles du territoire de la MRC Mékinac. Aucune problématique majeure remarquée lors des présences policières.	N.D.
École La Providence de Saint-Tite		
École La Croisière de Saint-Séverin		
École Primadel de Saint-Adelphe		
École Masson de Sainte-Thècle		
École Sablon d'Or de Lac-aux-Sables		
École De La Passerelle de Notre-Dame-de-Montauban		
École secondaire Paul-Le Jeune de Saint-Tite		

² La Sûreté est actuellement en négociation depuis le 1^{er} avril 2022 avec l'Association des policières et policiers provinciaux du Québec (APPQ) relativement au renouvellement du contrat de travail de ses membres. Pendant la durée de ces négociations, le personnel d'encadrement des postes de la Sûreté a mis en place une méthode alternative de collecte d'information des activités policières. Conséquemment et bien que les activités continuent d'être réalisées sur le terrain, il sera difficile de comparer les statistiques antérieures des postes avec celles qui sont et seront collectées et analysées pendant l'application des moyens de sensibilisation par les membres de l'APPQ.

DEMANDES PONCTUELLES DES ÉLUS ET DES CITOYENS

Voici les demandes ponctuelles des élus et des citoyens qui ont été adressées à la Sûreté au cours de la dernière année.

DESCRIPTION DES DEMANDES (ACTION* V, T, C)	COMMENTAIRES	Nb REQUÊTES
Demande concernant la vitesse à Sainte-Thècle	C <ul style="list-style-type: none"> La limite de vitesse sur la route 352 à Sainte-Thècle, en direction de Saint-Adelphe, dans la zone de 50 km/h n'était pas respectée. Des présences ont eu lieu et les policiers ont remis 10 constats à des véhicules fautifs. 	1
Demande concernant la vitesse à Notre-Dame-de-Montauban	C <ul style="list-style-type: none"> Des camions lourds ne respecteraient pas les limites de vitesse sur la rue Principale à Notre-Dame-de-Montauban. Des présences policières ont été effectuées. Cependant, les policiers n'ont pas constaté de problématique. 	1
Demande de surveillance à Lac-aux-Sables	C <ul style="list-style-type: none"> Du vandalisme a été commis au quai municipal et au parc Louis-Philippe-Fugère de Lac-aux-Sables. Plusieurs surveillances policières ont été effectuées. 	1
Demande concernant la vitesse à Hérouxville	C <ul style="list-style-type: none"> Des véhicules ne respectaient pas la limite de vitesse sur la route Paquin à Hérouxville. Des surveillances policières ont été effectuées dans ce secteur et des constats ont été émis. 	1
Demande concernant un véhicule dérangeant à Saint-Tite	C <ul style="list-style-type: none"> Un véhicule ferait des actions dérangeantes dans un stationnement de Saint-Tite le soir et la nuit (bruit, vitesse etc.). Plusieurs vérifications ont été faites, les policiers n'ont pas été en mesure de constater la problématique. 	1

*LÉGENDE

(V) En validation : Requêtes reçues et en période d'évaluation afin de confirmer si elles sont fondées ou non et si elles nécessitent des interventions spécifiques.

(T) En traitement : Requêtes validées et fondées pour lesquelles des activités sont effectuées afin de régler la problématique visée (ex. : patrouilles, surveillances, radar, etc.).

(C) Clos : Requêtes qui sont résolues à la suite des activités effectuées ou qui sont non fondées.

PRÉVENTION³

Toujours en réponse aux besoins et aux réalités locales, les postes de la Sûreté tiennent des activités de prévention dans l'ensemble des municipalités qu'ils desservent, c'est-à-dire des mesures proactives et non pénales, qui ont pour but spécifique de réduire la criminalité en agissant sur les facteurs qui la déterminent, sur les circonstances et l'environnement dans lesquels sont commis les délits.

La grande majorité des activités de prévention se tiennent au quotidien, dans le cadre des interventions de l'ensemble des patrouilleurs.

Voici les principales activités de prévention réalisées au cours de la dernière année :

³ La Sûreté est actuellement en négociation depuis le 1^{er} avril 2022 avec l'Association des policières et policiers provinciaux du Québec (APPQ) relativement au renouvellement du contrat de travail de ses membres. Pendant la durée de ces négociations, le personnel d'encadrement des postes de la Sûreté a mis en place une méthode alternative de collecte d'information des activités policières. Conséquemment et bien que les activités continuent d'être réalisées sur le terrain, il sera difficile de comparer les statistiques antérieures des postes avec celles qui sont et seront collectées et analysées pendant l'application des moyens de sensibilisation par les membres de l'APPQ.

RAPPORT ANNUEL D'ACTIVITÉS

Activités de prévention réalisées au cours de l'année

DESCRIPTION DES ACTIVITÉS	COMMENTAIRES	NB ACTIVITÉS
Patrouille équestre	Des patrouilles équestres ont eu lieu pendant les dix jours du Festival western de Saint-Tite de la Ville de Saint-Tite.	10
Patrouille à pied	Présence; 1. À la Classique de canots; 2. Au Festivolant de Grandes-Piles; 3. Au festival de Lac-aux-Sables; 4. Aux courses du P'tit Shérif; 5. Aux rodéos et festival western de Saint-Tite.	40
Conférence	Conférence contre la fraude dans une résidence de personnes âgées.	1
Activité	Activité préventive à Saint-Tite concernant la violence conjugale, remise de dépliants et discussions avec les citoyens.	1

POLICE DE PROXIMITÉ⁴

La Sûreté du Québec s'est formellement engagée dans une approche professionnelle de type communautaire. Cette philosophie de travail comprend les cinq grands principes suivants :

- La présence familière;
- La qualité du service aux citoyens;
- Le partenariat avec la population;
- La consultation de la clientèle;
- La résolution de problèmes.

Cette section présente les principales activités réalisées par l'approche de police de proximité.

Présence familière et parrainage

À la Sûreté du Québec, la présence familière s'exprime par le programme de parrainage des municipalités.

Voici les principales activités de parrainage (qui visent la création de liens privilégiés avec les acteurs clés de la municipalité) ayant pour objectif la capacité d'être proactif dans la résolution de problématiques en matière de sécurité publique. Ces activités sont en lien avec les priorités locales identifiées par le CSP

DESCRIPTION DES ACTIVITÉS	COMMENTAIRES	NB ACTIVITÉS
Rencontres avec les élus municipaux et les directions générales	Rencontres, communications téléphoniques et échanges de courriels avec les maires, directeurs généraux et conseillers municipaux des municipalités de la MRC de Mékinac.	45
Communications avec un acteur clé des services municipaux	Rencontres, communications téléphoniques et échanges de courriels; avec les inspecteurs municipaux, directeurs des travaux publics, services de la voirie et directeurs du service d'incendie des municipalités de la MRC de Mékinac.	11
Communications avec un partenaire	Rencontres et discussions avec le responsable du Festival western de Saint-Tite de la Ville de Saint-Tite, les directions d'écoles et le service paramédical des municipalités de la MRC de Mékinac.	10

Résolution de problèmes

L'approche stratégique en résolution de problèmes (ASRP) permet d'associer des incidents autrement traités un par un, d'en dégager une compréhension globale et de rechercher des solutions durables, le tout en ayant recours aux partenaires et aux ressources des milieux affectés par des problématiques communes.

Voici les incidents traités par l'approche stratégique en résolution de problèmes au cours de la dernière année :

DESCRIPTION ET COMMENTAIRES		
Sécurité routière, route 155, km 1 à 195	Plusieurs collisions mortelles ou avec blessés graves sont survenues sur la route 155 au cours des dernières années. Une approche stratégique en résolution de problèmes a été développée en décembre 2020 pour diminuer les collisions sur cette route et augmenter le sentiment de sécurité des usagers. Les km 3 à 81 de la route 155 font partie du territoire de la MRC Mékinac. Un partenariat a lieu entre la Sûreté, la Société de l'assurance automobile du Québec (SAAQ), le ministère des Transports et de la Mobilité durable et les municipalités concernées. Des activités de patrouilles préventives et des opérations « vitesse », « cellulaire » et « ceinture » visant l'amélioration du bilan routier sur la route 155 ont eu lieu tout au long de l'année. De plus, 6 panneaux de prévention contre la fatigue au volant ont été installés à l'été 2022 le long de la route 155 dans les 2 directions.	1

⁴ La Sûreté est actuellement en négociation depuis le 1^{er} avril 2022 avec l'Association des policières et policiers provinciaux du Québec (APPQ) relativement au renouvellement du contrat de travail de ses membres. Pendant la durée de ces négociations, le personnel d'encadrement des postes de la Sûreté a mis en place une méthode alternative de collecte d'information des activités policières. Conséquemment et bien que les activités continuent d'être réalisées sur le terrain, il sera difficile de comparer les statistiques antérieures des postes avec celles qui sont et seront collectées et analysées pendant l'application des moyens de sensibilisation par les membres de l'APPQ.

RAPPORT ANNUEL D'ACTIVITÉS

Programme de cadets

Le Programme de cadets de la Sûreté existe depuis 2009. Au fil des années, le nombre de cadets, ainsi que le nombre de MRC intéressées à ce programme n'ont cessé d'augmenter. Les coûts liés au programme sont partagés entre la Sûreté et le partenaire municipal impliqué. De plus, depuis 2021, la Sûreté autorise la bonification du Programme de cadets avec l'ajout d'heures bonifiées, et ce, financées entièrement par les partenaires qui en font la demande.

À cet effet, la MRC de Mékinac s'est prévalu des services de cadets pour la première fois en 2022. L'été dernier, 2 cadets sont venus bonifier l'offre de la Sûreté du Québec sur notre territoire.

Le Programme de cadets permet d'accentuer la visibilité de l'organisation sur son territoire, de soutenir le modèle de police de proximité et de bonifier l'offre de service en prévention de la criminalité. Il représente donc un service à valeur ajoutée pour plusieurs types de clientèle, soit les citoyens et les MRC/municipalités (visibilité), les cadets (recrutement et développement), les policiers (soutien) et la Sûreté.

Récemment, la raison d'être du Programme de cadets a été précisée, en fonction de trois objectifs mesurables, soit :

- Élargir le nombre d'activités de prévention, de parrainage ou de rapprochement avec les communautés, en période estivale.
- Offrir une expérience de travail au sein d'un milieu policier pour les étudiants aspirants policiers.
- Maintenir le nombre potentiel de candidats-cadets pour le recrutement de policiers de la Sûreté.

Les responsables de poste et les coordonnateurs désignés, de concert avec les élus, participent à la planification des tâches des cadets en considérant l'ensemble des besoins des partenaires et de la clientèle.

Voici les principales activités qui ont été effectués par les cadets au cours de la dernière année.

DESCRIPTION DES ACTIVITÉS	COMMENTAIRES	NB ACTIVITÉS
Surveillance à pied	Les cadets ont fait des surveillances à pied dans les parcs, les cours d'écoles, les marinas, les quais, les campings, les plages, les chemins publics, les camps de jour, les festivités tel que le Festival western de Saint-Tite ainsi que dans les alentours des commerces des municipalités de la MRC de Mékinac. Les cadets ont remis plus de 180 dépliants d'informations diverses à autant de citoyens.	69
Rencontre de partenaires	Les cadets ont rencontré les maires, mairesses et les directeurs généraux des municipalités de la MRC de Mékinac.	9
Participation à des programmes de prévention et de relations communautaires dans les municipalités de la MRC de Mékinac	<ul style="list-style-type: none">▪ Activités de préventions contre les vols dans les véhicules;▪ Conférences « Génivélo » sur les règles de prévention et de sécurité à vélo auprès des enfants des camps de jour;▪ Prévention nautique dans les marinas.	6
Observation du travail policier	Jumelage avec un patrouilleur permettant aux cadets de faire de l'observation du travail policier.	10
Participation à des événements particuliers	Sortie à vélo avec les enfants d'une école primaire; Présences aux courses du P'tit Shérif et au festival western de Saint-Tite de la Ville de Saint-Tite; Aide à la recherche d'une personne disparue. Au cours de l'été, ils ont remis 16 avertissements pour stationnements interdits, absence de veste de sauvetage et consommation d'alcool, de cannabis ou de cigarettes dans des lieux où ce n'est pas permis. Lors de leurs surveillances à pied, les cadets ont eu des contacts avec plus de 1 165 personnes en les aidant, en discutant avec elles ou en répondant à leurs questions.	23

Activités communautaires réalisées au cours de l'année

Cette section présente les activités communautaires dans lesquelles les membres du poste se sont impliqués au cours de la dernière année.

DESCRIPTION ET COMMENTAIRES
Distribution de cadeaux de Noël à des familles défavorisées en collaboration avec la Maison des familles de la MRC de Mékinac

STATISTIQUES OPÉRATIONNELLES

Cette section est consacrée aux statistiques de :

- Sécurité des réseaux de transport
- Règlements municipaux
- Cartes d'appel
- Criminalité

Les résultats qui vous sont présentés dans cette section vous permettront d'apprécier tout particulièrement la performance de la Sûreté au cours de la dernière année.

Afin de mettre ces données en perspective et d'en analyser l'évolution, vous pouvez également les comparer avec les données des quatre dernières années.

De plus, afin d'en faciliter l'analyse, ces données vous sont présentées à l'aide de deux types de graphiques.

Chacun des graphiques de type « *histogramme* » indique les résultats pour les cinq dernières années. Une ligne trace la moyenne des quatre dernières années.

Ces graphiques permettent aussi de situer les résultats de la dernière année par rapport à la **zone d'écart moyen**. L'écart moyen est calculé à partir de la moyenne des différences entre les données de chacune des années par rapport à la moyenne des quatre dernières années. Visuellement, il s'agit de la zone comprise entre les lignes « écart + » et « écart - ». Les résultats qui s'éloignent de cette zone méritent une attention particulière du CSP.

Des graphiques circulaires, ou de type « *pointe de tarte* », accompagnent également des histogrammes afin d'illustrer plus précisément la répartition des catégories d'événements plus préoccupants.

Notez que les données de cette section concernent l'ensemble du territoire couvert par les effectifs du poste de la MRC de Mékinac. Les résultats pour chacune des municipalités vous sont présentés en annexes.

Un écart aux données présentées dans les rapports annuels précédents peut être attribuable à la modification du statut ou à l'évolution d'un dossier après la production du rapport annuel.

À surveiller : Depuis le mois de juin 2017, certains postes MRC ont été convertis en postes mixtes et gèrent désormais aussi le travail fait sur les autoroutes. Ce changement a pour conséquence d'ajouter les statistiques autoroutières à même celles de la MRC.

Statistiques extraites du Tableau de bord le : 2023-05-03

RAPPORT ANNUEL D'ACTIVITÉS

La sécurité des réseaux de transport

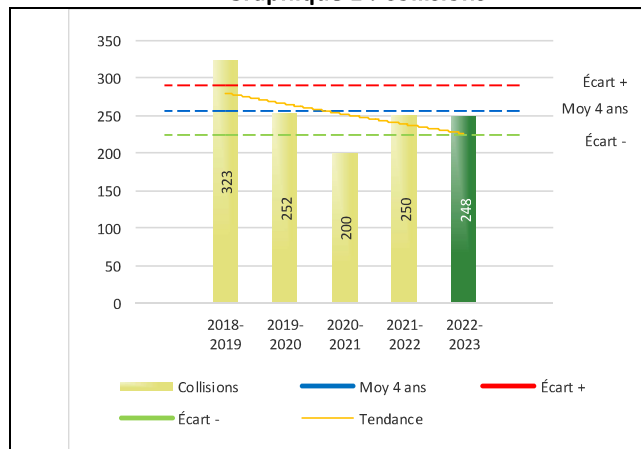
Tableau 1 Nombre de collisions et d'interventions couvertes sur le territoire au cours des dernières années

		2018-2019	2019-2020	2020-2021	2021-2022	2022-2023
Collisions						
	Collisions mortelles	2	1	6	7	3
	Collisions avec blessés graves	3	5	7	5	10
	Collisions avec blessés légers	70	67	58	57	62
	Autres collisions avec blessés ¹	11	9	4	14	9
	Collisions matérielles	237	170	125	167	164
	Sous-total :	323	252	200	250	248
Interventions						
	Avertissements nautiques	12	26	105	95	121
	Capacités affaiblies	36	25	22	29	15
	Autres crimes ²	48	32	12	21	30
	Constats provinciaux	1 818	1 616	1 153	1 486	1 066
	Constats municipaux	418	324	262	359	218
	AVVR ³	49	36	7	53	17
	Avertissements	2 312	1 413	754	1 054	512
	Sous-total :	4 693	3 472	2 315	3 097	1 979

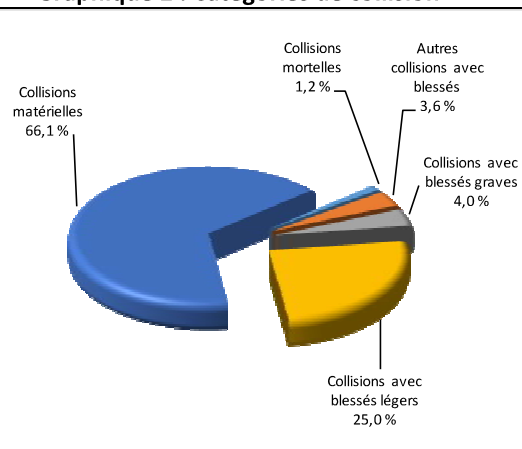
- 1 La catégorie « Autres collisions avec blessés » comprend les cas survenus hors des chemins publics.
- 2 La catégorie « Autres crimes » comprend les cas de conduite dangereuse, de poursuite, de délit de fuite, de conduite de véhicule routier pendant une interdiction (de conduire).
- 3 Avis de vérification d'un véhicule routier.

Évolution du nombre de collisions au cours des dernières années depuis le 1^{er} avril et portrait par catégories de collisions pour l'année courante

Graphique 1 : Collisions



Graphique 2 : Catégories de collision



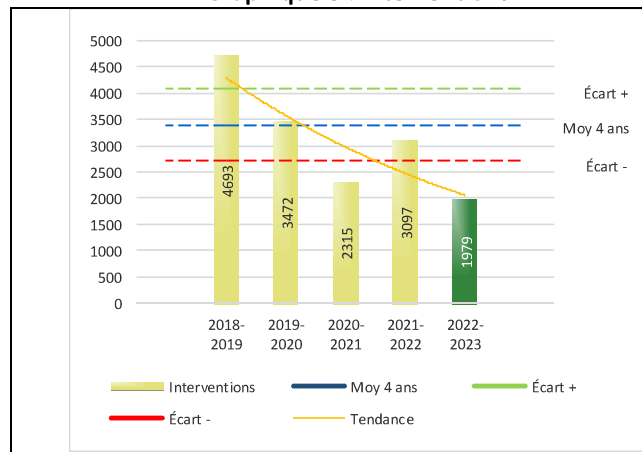
Collisions

Le graphique 1 permet de constater une tendance à la baisse du bilan routier au cours des cinq dernières années. Le total des collisions de l'année courante, qui est de 248, se situe au milieu de la zone d'écart moyen. Le bilan des collisions de l'année courante est statistiquement stable par rapport aux années antérieures.

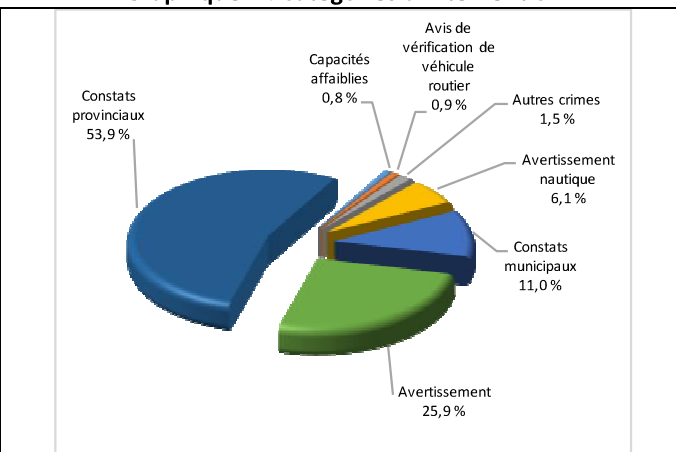
La variation la plus importante se situe au niveau des collisions mortelles qui affichent une baisse de 4 collisions par rapport à l'année précédente. Cette amélioration est en opposition avec la tendance observée pour les deux années précédentes de ce type de collision.

Évolution du nombre d'interventions au cours des dernières années et portrait par catégories d'intervention pour l'année courante

Graphique 3 : Interventions



Graphique 4 : Catégories d'intervention

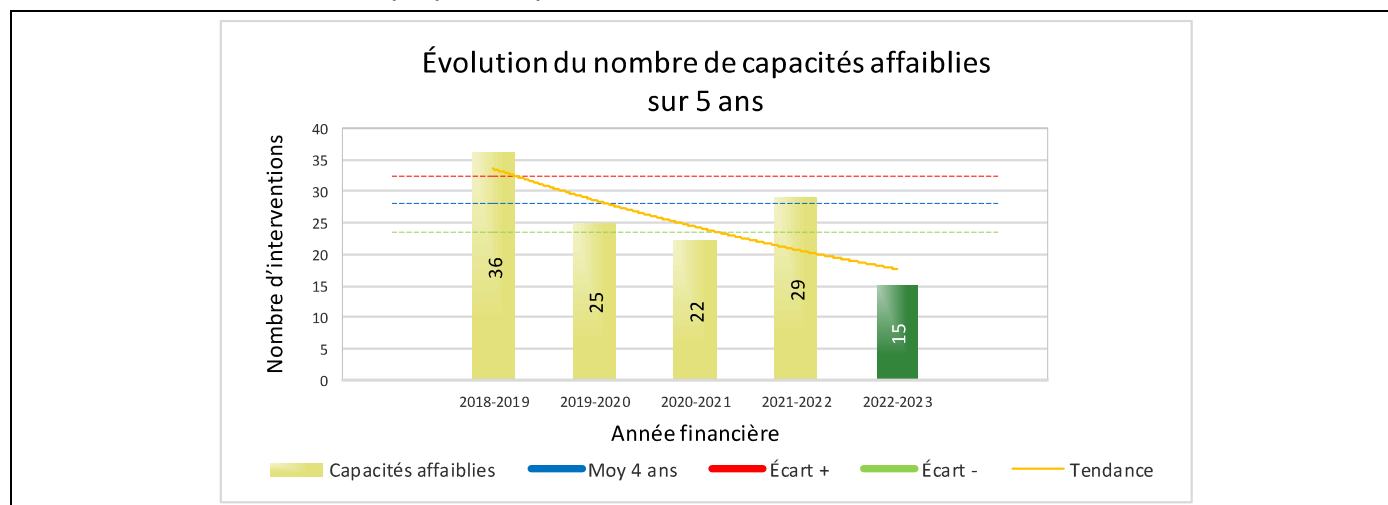


Interventions

Le graphique 3 présente une diminution du nombre d'interventions réalisées au cours de l'année courante par rapport aux années précédentes. Les résultats de l'année courante se situent en dessous de l'écart inférieur ce qui signifie que les résultats accusent un recul statistiquement significatif par rapport au bilan des quatre dernières années de la MRC.

La variation la plus importante se situe au niveau des avis de vérification d'un véhicule routier qui affichent une diminution de 36 interventions, représentant une diminution de 68% par rapport à l'année précédente. Cependant, nous observons une augmentation des avertissements nautique avec 121 constats, ce qui représente le meilleur résultat des cinq dernières années.

Graphique 5 : Capacités affaiblies au cours des dernières années



Le graphique 5 présente l'évolution des interventions pour capacités affaiblies. Une diminution de 14 interventions par rapport à l'année dernière est constatée pour l'année en cours.

RAPPORT ANNUEL D'ACTIVITÉS

Règlements municipaux

Tableau 2 Nombre de constats émis pour des infractions aux règlements municipaux sur le territoire au cours des dernières années

Domaine	2018-2019	2019-2020	2020-2021	2021-2022	2022-2023
1) Alarmes ¹	12	4	5	7	1
2) Vente	0	0	0	0	0
3) Circulation ²	33	31	18	11	12
4) Paix, bon ordre et sécurité publique	84	86	15	16	51
5) Nuisance	19	16	17	10	9
Total :	148	137	55	44	73

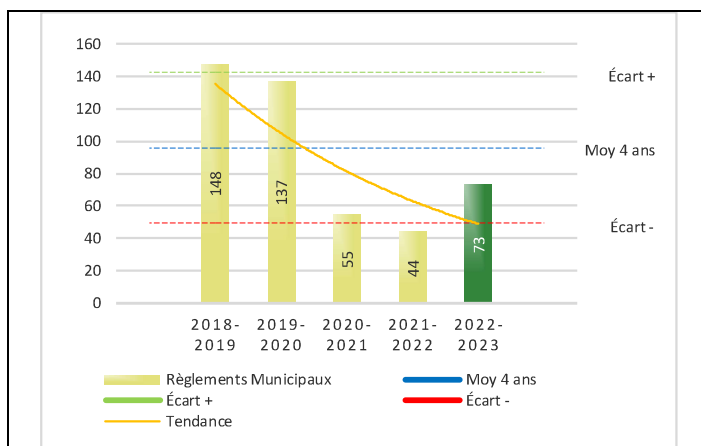
1 Les « Alarmes » du Tableau 2 font référence à des constats municipaux émis en vertu de la réglementation existante suite à des déplacements non fondés; tandis que les « Alarmes » du Tableau 3 sont des alarmes relayées par un central au CGA donnant lieu à un déplacement, mais pas nécessairement à un constat.

2 Types d'infraction de la circulation : endroits interdits, virages en « U », avertissement sonore, crissement des pneus, courses, et autres infractions impliquant des piétons, des animaux, des véhicules lourds, des véhicules d'urgence, etc.

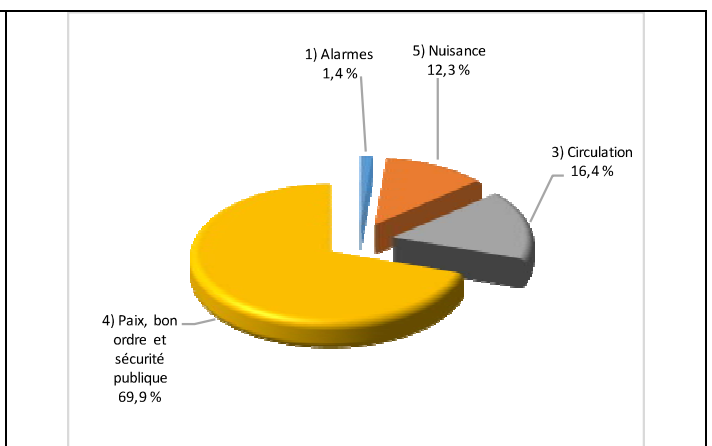
Le nombre de constats émis pour des infractions aux règlements municipaux a connu une augmentation au cours de la dernière année. Les policiers ont émis un total de 73 constats.

Évolution du nombre de constats émis pour des infractions aux règlements municipaux au cours des dernières années et portrait par catégories d'intervention pour l'année courante

Graphique 6 : Règlements municipaux



Graphique 7 : Catégories d'intervention



Le graphique 6 démontre que le nombre de constats municipaux émis cette année est inférieur au nombre moyen de constats émis depuis les quatre dernières années.

Les résultats de l'année courante se situent dans la zone d'écart moyen. Les résultats demeurent statistiquement dans la moyenne par rapport au bilan des quatre dernières années de la MRC de Mékinac.

RAPPORT ANNUEL D'ACTIVITÉS

Cartes d'appel

Depuis le 1^{er} décembre 2021, une nouvelle priorité a été ajoutée, soit la priorité 0. Il est donc possible qu'une baisse du total des cartes d'appel de priorité 1 soit observée.

Les définitions des priorités sont les suivantes :

- **Priorité 0**
Événement *critique à très haut risque* pour la sécurité des personnes et nécessitant une *intervention policière immédiate*.
- **Priorité 1**
Événement *à risque* ou nécessitant une *intervention policière rapide*.
- **Priorité 2**
Événement *sans risque* pour la sécurité des personnes et pour lequel *l'intervention policière est différée, avec déplacement* policier, sur rendez-vous ou après avoir répondu aux événements P0 ou P1 en cours.
- **Priorité 3**
Événement *sans risque* pour la sécurité des personnes et pour lequel *l'intervention policière est différée, sans déplacement* policier, sur rendez-vous téléphonique avec un membre du Centre de réponse aux citoyens (CRC) ou avec un patrouilleur; ou bien par déplacement du citoyen au poste de la Sûreté.

Ce rapport d'activités étant lié aux ententes de service pour la desserte en MRC, les cartes d'appel issues de communautés autochtones ne sont plus compilées depuis le 1^{er} février 2023. Celles-ci font l'objet d'une reddition de compte distincte. Les données antérieures sur les cartes d'appel ont été rétroactivement corrigées pour faciliter la comparaison avec les présentes données.

Tableau 3 Nombre de cartes d'appel sur le territoire au cours des dernières années

	2018-2019		2019-2020		2020-2021		2021-2022		2022-2023	
Priorité 0	0		0		0		27		119	
Priorité 1	731		619		625		672		616	
Priorité 2	1 373		1 271		1 141		1 241		1 360	
Priorité 3	403		360		326		345		375	
Total :	2 507		2 250		2 092		2 285		2 470	
Alarmes¹	Nb	%	Nb	%	Nb	%	NB	%	Nb	%
	219	9%	174	8%	138	7%	179	8%	164	7%

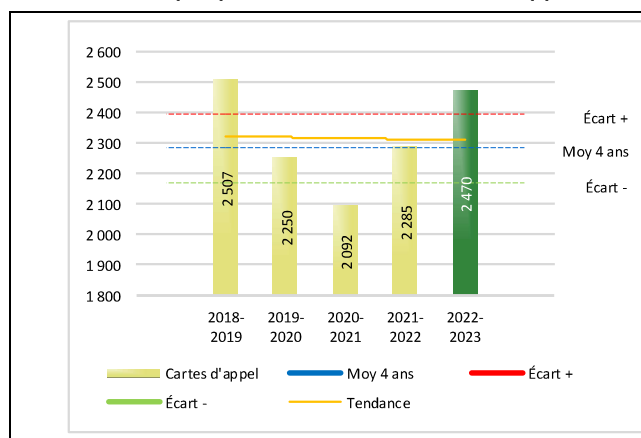
¹ Les « Alarmes » du Tableau 2 font référence à des constats municipaux émis en vertu de la réglementation existante suite à des déplacements non fondés; tandis que les « Alarmes » du Tableau 3 sont des alarmes relayées par un central au CGA donnant lieu à un déplacement, mais pas nécessairement à un constat.

Le tableau 3 des cartes d'appel trace le portrait des données de l'année courante par catégories. Par rapport à l'année précédente, le nombre total de cartes d'appel a augmenté de 185.

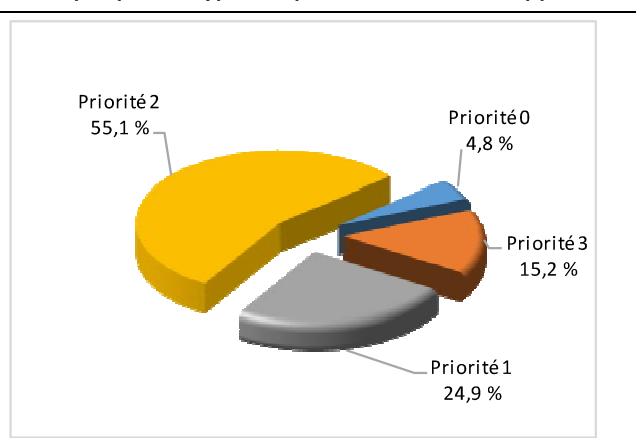
De plus, il est important de souligner le nombre d'appels et de dossiers traités par le *Centre de réponse aux citoyens* (CRC). Le CRC vise à offrir une alternative pour le citoyen qui communique avec la Sûreté via un centre de gestion des appels (CGA) et ce, pour les appels et/ou dossiers ne requérant pas le déplacement d'un policier. Pour l'année 2022 -2023, les policiers assignés au CRC ont répondu à 15 appels pour la MRC de Mékinac.

Évolution du nombre de cartes d'appel au cours des dernières années et portrait par types de priorité de cartes d'appel pour l'année courante

Graphique 8 : Nombre de cartes d'appel



Graphique 9 : Types de priorité de cartes d'appel



Le graphique 8 illustre la fluctuation du nombre total de cartes d'appel au cours des cinq dernières années. Nous constatons que le nombre de cartes d'appel enregistré pour cette année se situe en au-dessus de la moyenne et au-dessus de la zone d'écart moyen. Le graphique 9 indique que les cartes d'appel de priorité 2 sont les plus nombreuses à être enregistrées pour cette année.

RAPPORT ANNUEL D'ACTIVITÉS

La criminalité

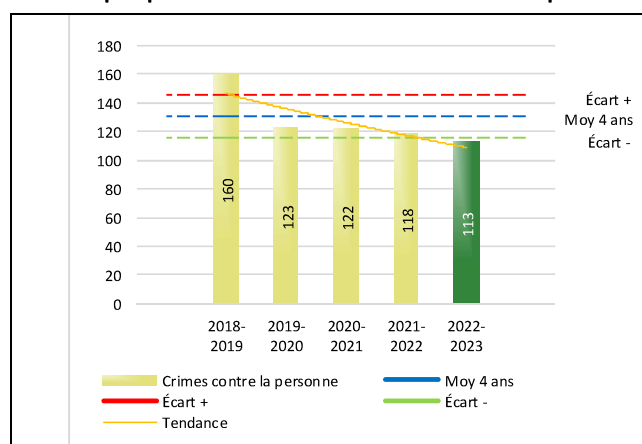
Tableau 4 Nombre de crimes contre la personne sur le territoire au cours des dernières années

	2018-2019	2019-2020	2020-2021	2021-2022	2022-2023
1000- Crimes contre la personne¹					
Infractions entraînant la mort	0	0	2	0	0
Agressions sexuelles	29	13	15	26	18
Voies de fait	80	73	60	47	67
Vols qualifiés	1	0	0	0	0
Autres crimes contre la personne ²	50	37	45	45	28
Crimes contre la personne :	160	123	122	118	113

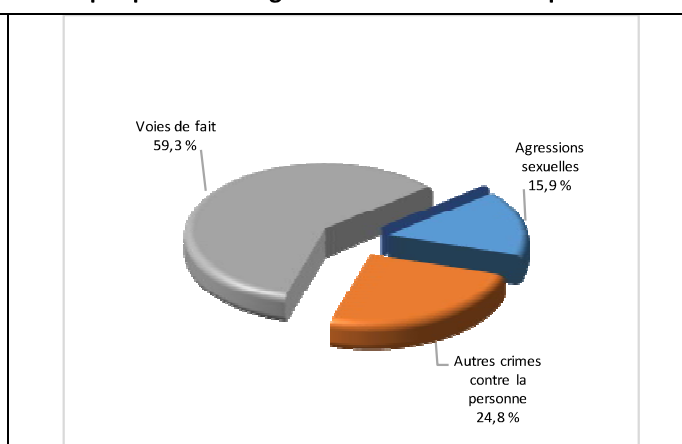
- 1 La section « Crimes contre la personne » présente le nombre de victimes d'actes criminels. Les sections suivantes présentent le nombre de dossiers opérationnels.
- 2 À titre informatif, les « Autres crimes contre la personne » incluent les cas d'enlèvement, de séquestration, d'extorsion, de profération de menaces, d'intimidation, etc.

Évolution du nombre de crimes contre la personne au cours des dernières années et portrait par catégories de crime contre la personne pour l'année courante

Graphique 10 : Nombre de crimes contre la personne



Graphique 11 : Catégories de crime contre la personne



Le graphique 10 présente le nombre de crimes contre la personne au cours des cinq dernières années. Nous constatons que la donnée de cette année se situe en dessous de la moyenne.

Les résultats de l'année courante se situent en dessous de l'écart inférieur. Les résultats présentent une amélioration statistiquement significative par rapport au bilan des quatre dernières années de la MRC de Mékinac.

Le graphique 11 spécifie le nombre d'événements pour chacune des catégories des crimes contre la personne. Nous remarquons alors que les voies de fait sont le type de crimes le plus fréquent pour cette année.

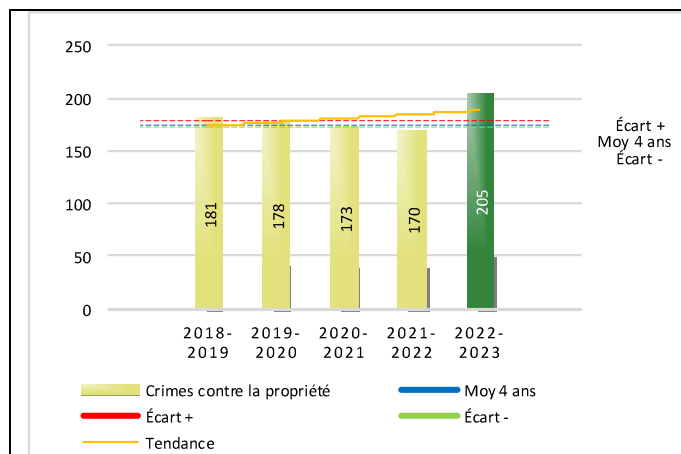
Tableau 5 Nombre de crimes contre la propriété sur le territoire au cours des dernières années

	2018-2019	2019-2020	2020-2021	2021-2022	2022-2023
2000- Crimes contre la propriété					
Incendies criminels	7	2	2	4	3
Introductions par effraction	57	51	30	38	58
Vols simples	48	57	49	36	60
Vols de véhicule	20	18	8	19	28
Recels	4	3	2	4	1
Fraudes	19	22	54	47	30
Méfais	26	25	28	22	25
Crimes contre la propriété :	181	178	173	170	205

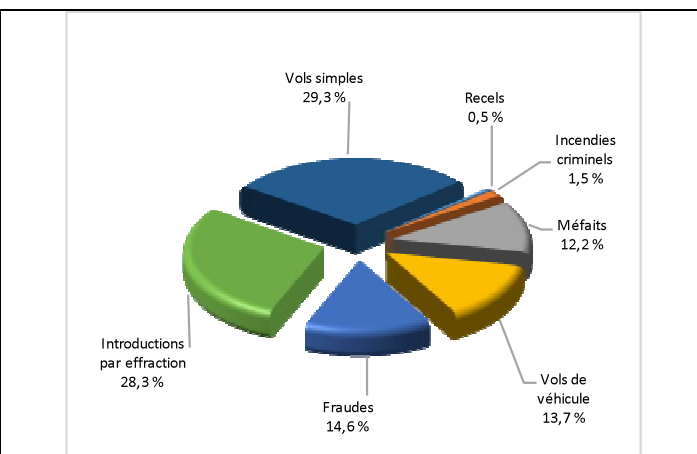
RAPPORT ANNUEL D'ACTIVITÉS

Évolution du nombre de crimes contre la propriété au cours des dernières années et portrait par catégories de crime contre la propriété pour l'année courante

Graphique 12 : Nombre de crimes contre la propriété



Graphique 13 : Catégories de crime contre la propriété



Le graphique 12 présente les crimes contre la propriété des cinq dernières années.

Les résultats de l'année courante se situent au-dessus de l'écart supérieur. Les résultats accusent un recul statistiquement significatif par rapport au bilan des quatre dernières années de la MRC.

Le graphique 13 indique le nombre d'événements pour chacune des catégories de crimes contre la propriété. Nous remarquons alors que les vols simples sont le type de crimes le plus fréquent au cours de l'année, cette augmentation est le résultat d'une série de vol de colis d'achat en ligne ainsi que plusieurs vols dans les territoires non organisés. Dans les deux cas, des suspects ont été appréhendés.

Tableau 6 Autres criminalités et interventions sur le territoire au cours des dernières années

		2018-2019	2019-2020	2020-2021	2021-2022	2022-2023
Autres criminalités						
	3000- Autres infractions au Code criminel ¹	33	35	26	22	28
	4000 5000 - Loi régl. drogues et stupéfiants	30	17	8	7	25
	6000- Infractions aux autres lois fédérales	0	0	0	0	1
	7000- Infractions aux lois provinciales	37	20	15	15	14
	Autres criminalités :	100	72	49	44	68
Activités policières						
	A- Assistances	25	14	28	35	20
	B- Permis	11	15	24	19	15
	E- Enquêtes	91	90	117	103	147
	F- Événements relatifs à la RACJ ²	45	13	21	28	16
	P- Objets perdus ou trouvés	19	13	13	11	7
	R- Interventions policières ³	158	123	132	164	167
	V- Véhicules retrouvés ou remisés	24	7	9	16	18
	X- Interpellation, observation et autre	36	24	15	11	14
	Activités :	409	299	359	387	404
Total criminalité et activités :		850	672	703	719	790

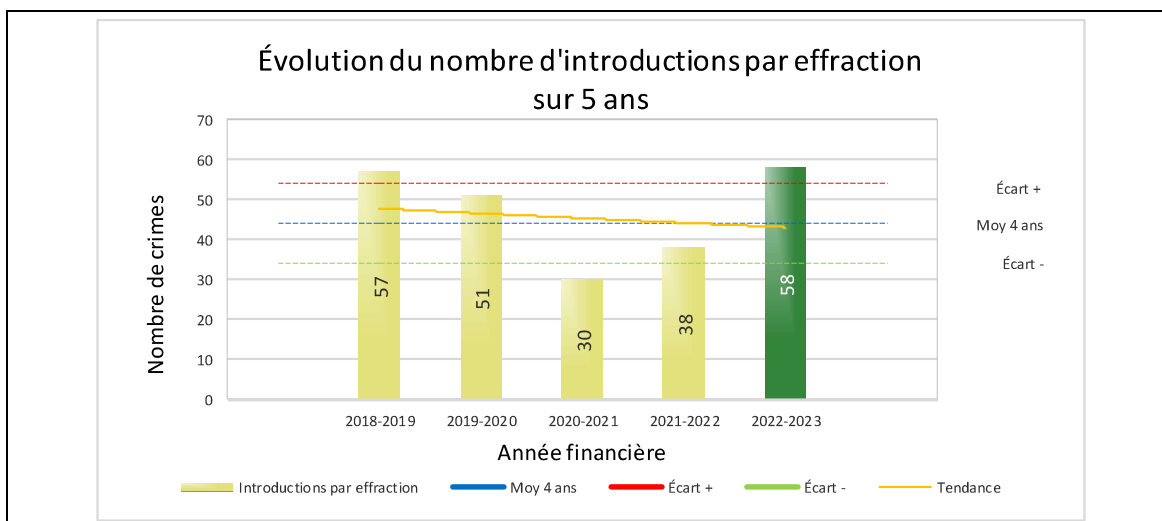
1 La catégorie « Autres infractions au Code criminel » comprend différentes infractions telles : utilisation de monnaie contrefaite, avoir troublé la paix, évasion d'une garde légale, action indécente, production et distribution de pornographie juvénile, voyeurisme, leurre au moyen d'un ordinateur, appel téléphonique indécent, menace, incitation publique à la haine, etc.

2 La Régie des alcools, des courses et des jeux.

3 La catégorie « Interventions policières » comprend notamment les cas suivants : plainte de bruit, chicane de famille, service d'ordre, escorte de véhicule, affaire civile, transfert de détenu et de personne en crise, assistance au public, prise d'empreintes digitales, personne en détresse, etc.

Il est important de souligner que les dossiers de personnes ayant un état mental perturbé sont passés de 52 à 86 pour l'année financière 2022-2023 et que ce type de dossier prend beaucoup de temps à finaliser.

GRAPHIQUE 14 : INTRODUCTIONS PAR EFFRACTION AU COURS DES DERNIÈRES ANNÉES



Le graphique 14 démontre que le nombre de 58 de cette année est supérieur au nombre moyen de 44 depuis les quatre dernières années.

Ce type de crime présente une forte augmentation rapport aux deux années antérieures. Cette variation s'explique par les deux années de pandémie mondiale de la COVID-19 où le confinement de la population a limité les déplacements et où on a vu les introductions par effraction diminuer, la population demeurant davantage à leur domicile. Le nombre d'introductions par effraction de cette année est en accord avec les seuils observés avant la pandémie de la COVID-19.

OPS VULCAIN – COVID-19

La dernière année a été marquée par la pandémie mondiale de la COVID-19. Les impacts de celles-ci sont les suivants :

Les policiers ont visité 4 voyageurs pour s'assurer du respect de leur période d'isolement imposé par la *Loi sur la mise en quarantaine*.

Veillez noter que l'opération Vulcain a pris fin le 8 novembre 2022.

INTERVENTIONS EN MILIEU SCOLAIRE / JEUNESSE⁵

Cette section présente les différentes interventions réalisées en milieu scolaire. Elles doivent donc être distinctes des informations insérées dans la section « Prévention » au début du rapport annuel.

Le nombre d'élèves rencontrés dans le tableau suivant est en lien avec les dossiers d'enquête ou de tous types de rencontres.

INTERVENTIONS EN MILIEU SCOLAIRE / JEUNESSE	Année courante
Nombre d'enquêtes relatives au PIMS	11
Nombre d'élèves rencontrés	21
Nombre d'établissements scolaires où une enquête a eu lieu	2

Nombre d'établissements scolaires sur le territoire	2
---	---

⁵ La Sûreté est actuellement en négociation depuis le 1^{er} avril 2022 avec l'Association des policières et policiers provinciaux du Québec (APPQ) relativement au renouvellement du contrat de travail de ses membres. Pendant la durée de ces négociations, le personnel d'encadrement des postes de la Sûreté a mis en place une méthode alternative de collecte d'information des activités policières. Conséquemment et bien que les activités continuent d'être réalisées sur le terrain, il sera difficile de comparer les statistiques antérieures des postes avec celles qui sont et seront collectées et analysées pendant l'application des moyens de sensibilisation par les membres de l'APPQ.

INTERVENTIONS PAR DES UNITÉS DE SOUTIEN ET MESURES D'URGENCE

Cette section présente les interventions réalisées sur le territoire de la MRC par des unités de soutien régionales ou de mesures d'urgence au cours de l'année. Voici les détails de ces interventions.

DIRECTION DES MESURES D'URGENCE, ÉQUIPE DE SOUTIEN OPÉRATIONNEL ET ÉQUIPE D'ENQUÊTE	
MISSION / TYPE DE SUPPORT	NOMBRE DE MISSION/SUPPORT
Hélicoptère	1
Équipe de recherche terrestre	1
Plongeurs	1
Patrouille de soutien (véhicule, moto et motoneige)	63
Patrouille équestre	10
Équipe régionale mixte-Mauricie Équipe ayant comme objectif la lutte contre le crime organisé	6
Division de l'intervention sur le crime organisé (Intervenir auprès des membres du crime organisé dans les événements et les établissements licenciés et développer un partenariat avec les tenanciers de bars)	6
TOTAL	88

ACTIVITÉS DIGNES D'INTÉRÊT ET ÉVÉNEMENTS MAJEURS

Le bulletin d'information policière vous présente les réalisations entreprises localement par la Sûreté en matière de sécurité routière et récréotouristique, enquêtes criminelles et prévention. Vous y trouverez des actions concrètes en réponse aux enjeux et préoccupations soulevés par vos élus en matière de sécurité publique. Ces bulletins sont disponibles au sq.gouv.qc.ca/bulletins/.

Voici les activités dignes d'intérêt et les événements majeurs ayant eu lieu au cours de l'année et qui n'ont pas été mentionnés dans les sections précédentes.

- 9 au 18 septembre 2022 : La 54^e édition du Festival Western de St-Tite dans la Ville de Saint-Tite s'est déroulée dans le calme et sans incident majeur. Le Festival était de retour avec une édition régulière avec 600 000 visiteurs à la suite de la pandémie. En plus de la présence de l'équipe équestre et des patrouilleurs de soutien, les postes avoisinants et ceux d'autres districts de la Sûreté du Québec sont venus prêter main-forte aux policiers du poste de la MRC de Mékinac.

La Sûreté effectue une révision de courtoisie pour ce rapport.