



RAPPORT ANNUEL D'ACTIVITÉS

POSTE DE LA MRC DE MINGANIE
DE LA SÛRETÉ DU QUÉBEC

DU 1^{ER} AVRIL 2022
AU 31 MARS 2023



LISTE DES ABRÉVIATIONS, DES SIGLES ET DES ACRONYMES

APPQ	Association des policières et policiers du Québec
ASRP	Approche stratégique en résolution de problèmes
AVVR	Avis de vérification d'un véhicule routier
Bimestre	Période de deux mois consécutifs
BCSO	Bureau de coordination et de soutien opérationnel
CGA	Centre de gestion des appels
CRC	Centre de réponse aux citoyens
CSMRC	Centre de services MRC
CSP	Comité de sécurité publique
DG	Directeur général
DGA	Directeur général adjoint
ÉMIPIIC	Équipe mixte d'intervention - Policiers et intervenants communautaires
MRC	Municipalité régionale de comté
NSPP	Normes et standards en police de proximité
OPS	Opération spéciale
PARL	Plan d'activité régional et local
PIMS / PIJ	Programme d'intervention en milieu scolaire / Policier intervenant jeunesse (projet pilote)
PLI-Élus	Plan de lutte contre l'intimidation des élus et des gestionnaires municipaux
RACJ	Régie des alcools, des courses et des jeux
SIGMA	Système informatisé de la gestion des mobiles et des appels
SRAO	Système de répartition des appels par ordinateur
TAQ	Tableau d'activités quotidiennes
TBG	Tableau de bord de gestion

MOT DU RESPONSABLE DE POSTE



C'est avec plaisir que je vous présente le rapport annuel d'activités du poste de la MRC de Minganie de la Sûreté du Québec pour l'année financière 2022-2023. Conformément à nos engagements ainsi qu'aux priorités déterminées par le CSP, le déploiement de nos actions se poursuit sur l'ensemble du territoire couvert.

Vous retrouverez notamment dans ce rapport, les activités réalisées en lien avec les priorités locales ainsi que les statistiques relatives à la sécurité routière, aux règlements municipaux, aux événements criminels et finalement, celles au traitement des cartes d'appel.

Ce rapport et ses résultats vous permettront d'assurer le suivi de la performance des services de la Sûreté du Québec.

A handwritten signature in cursive script that reads "Shirley Deroy".

Sergente Shirley Deroy

Responsable de poste de la MRC de Minganie

RAPPORT ANNUEL D'ACTIVITÉS

PRIORITÉS LOCALES²

Voici les priorités locales identifiées par le CSP pour l'année 2022-2023 et le bilan des activités réalisées.

Priorité no.1 : Agir pour contrer la consommation et le trafic de drogues illicites en général et plus particulièrement chez les jeunes en travaillant en concertation avec le Centre de services scolaire de la Moyenne-Côte-Nord, ainsi qu'avec les écoles de la Minganie, en élaborant un plan d'action.

DESCRIPTION DES ACTIVITÉS	COMMENTAIRES	NB ACTIVITÉS
Dossiers initiés	❖ Différentes initiatives des policiers et enquêteurs ont mené à l'ouverture de dossiers en matière de stupéfiants sur le territoire de la Minganie.	18

Priorité no.2 : Maintenir la présence policière sur tout le territoire de la MRC de Minganie, et ce, par une présence accentuée dans les secteurs habités des municipalités et par la présence du parrain à une séance du conseil municipal de la municipalité parrainée et ce, une fois par année.

DESCRIPTION DES ACTIVITÉS	COMMENTAIRES	NB ACTIVITÉS
Présence policière / Visites et patrouilles dans les villages	❖ Opérations de surveillance effectuées en véhicule de patrouille et motoneiges sur l'ensemble du territoire (plusieurs constats ont été émis).	50

Priorité no.3 : Agir pour contrer les effets néfastes des véhicules tout terrain sur le territoire de la MRC de Minganie.

DESCRIPTION DES ACTIVITÉS	COMMENTAIRES	NB ACTIVITÉS
Patrouilles policières aux abords des sentiers et en véhicule tout terrain (VTT)	❖ Patrouilles effectuées aux abords des sentiers de VTT dans les secteurs de Havre-Saint-Pierre et de Mingan (5 VTT interceptés).	2

² La Sûreté est actuellement en négociation depuis le 1^{er} avril 2022 avec l'Association des policières et policiers provinciaux du Québec (APPQ) relativement au renouvellement du contrat de travail de ses membres. Pendant la durée de ces négociations, le personnel d'encadrement des postes de la Sûreté a mis en place une méthode alternative de collecte d'information des activités policières. Conséquemment et bien que les activités continuent d'être réalisées sur le terrain, il sera difficile de comparer les statistiques antérieures des postes avec celles qui sont et seront collectées et analysées pendant l'application des moyens de sensibilisation par les membres de l'APPQ.

RAPPORT ANNUEL D'ACTIVITÉS

DEMANDES PONCTUELLES DES ÉLUS ET DES CITOYENS

Voici les demandes ponctuelles des élus et des citoyens qui ont été adressées à la Sûreté au cours de la dernière année.

DESCRIPTION DES DEMANDES (ACTION* V, T, C)	COMMENTAIRES	Nb REQUÊTES
Aucune demande adressée à la Sûreté du Québec pour la période de référence.		-

*LÉGENDE

(V) En validation : Requêtes reçues et en période d'évaluation afin de confirmer si elles sont fondées ou non et si elles nécessitent des interventions spécifiques.

(T) En traitement : Requêtes validées et fondées pour lesquelles des activités sont effectuées afin de régler la problématique visée (ex. : patrouilles, surveillances, radar, etc.).

(C) Clos : Requêtes qui sont résolues à la suite des activités effectuées ou qui sont non fondées.

PRÉVENTION³

Toujours en réponse aux besoins et aux réalités locales, les postes de la Sûreté tiennent des activités de prévention dans l'ensemble des municipalités qu'ils desservent, c'est-à-dire des mesures proactives et non pénales, qui ont pour but spécifique de réduire la criminalité en agissant sur les facteurs qui la déterminent, sur les circonstances et l'environnement dans lesquels sont commis les délits.

La grande majorité des activités de prévention se tiennent au quotidien, dans le cadre des interventions de l'ensemble des patrouilleurs.

Voici les principales activités de prévention réalisées au cours de la dernière année :

Activités de prévention réalisées au cours de l'année

DESCRIPTION DES ACTIVITÉS	COMMENTAIRES	Nb ACTIVITÉS
Prévention / Vélos	❖ Activité de prévention sur l'utilisation du vélo réalisée sur le territoire de Mingan.	1
Prévention / Jeunes / Aînés	❖ Présentation de l'atelier « Aîné-Avisés » sur la prévention de la fraude et de la maltraitance envers les aînés, à Havre-Saint-Pierre, en collaboration avec un membre de la Fédération de l'Âge d'Or du Québec (Réseau FADOQ) et du Centre d'action bénévole de la Minganie; ❖ Ateliers de prévention sur l'intimidation présentés aux élèves de l'école primaire Lestrat de Havre-Saint-Pierre.	2

³ La Sûreté est actuellement en négociation depuis le 1^{er} avril 2022 avec l'Association des policières et policiers provinciaux du Québec (APPQ) relativement au renouvellement du contrat de travail de ses membres. Pendant la durée de ces négociations, le personnel d'encadrement des postes de la Sûreté a mis en place une méthode alternative de collecte d'information des activités policières. Conséquemment et bien que les activités continuent d'être réalisées sur le terrain, il sera difficile de comparer les statistiques antérieures des postes avec celles qui sont et seront collectées et analysées pendant l'application des moyens de sensibilisation par les membres de l'APPQ.

RAPPORT ANNUEL D'ACTIVITÉS

Prévention / Sécurité routière / Récréotouristique	<ul style="list-style-type: none"> ❖ Interventions préventives réalisées aux abords des écoles à l'approche de la rentrée scolaire; ❖ Rappels effectués auprès des citoyens en lien avec la sécurité routière et récréotouristique durant le long congé de la fête du Travail; ❖ Dans le cadre du « Mois du piéton » en octobre, sensibilisation effectuée auprès des citoyens en lien avec la responsabilité de tous face à la sécurité sur le réseau routier; ❖ Différentes opérations en sécurité routière ont été réalisées sur le territoire – Havre-Saint-Pierre, Natashquan, Aguanish, Kégaska (vitesse, ceinture, cellulaire, capacité affaiblie); ❖ Patrouilles à motoneige effectuées dans différents secteurs : Mingan, Longue-Pointe-de-Mingan, Natashquan, Havre-Saint-Pierre (dont 2 aux abords des sentiers de motoneiges). 	48
Prévention / Armes à feu	<ul style="list-style-type: none"> ❖ En collaboration avec le Bureau du contrôle des armes à feu et des explosifs (BCAFE), rappels effectués auprès des propriétaires d'armes à feu face à leurs obligations à l'approche de la saison de la chasse (permis valide, changement d'adresse, etc.). 	1
Prévention / Cybercriminalité / Fraude	<ul style="list-style-type: none"> ❖ Prévention en matière de fraudes (achats en ligne) effectuée auprès des citoyens à l'approche du temps des fêtes. 	1



Source : Sûreté du Québec



Source : Sûreté du Québec

POLICE DE PROXIMITÉ⁴

La Sûreté du Québec s'est formellement engagée dans une approche professionnelle de type communautaire. Cette philosophie de travail comprend les cinq grands principes suivants :

- La présence familiale;
- La qualité du service aux citoyens;
- Le partenariat avec la population;
- La consultation de la clientèle;
- La résolution de problèmes.

Cette section présente les principales activités réalisées par l'approche de police de proximité.

Présence familiale et parrainage

À la Sûreté du Québec, la présence familiale s'exprime par le programme de parrainage des municipalités.

Voici les principales activités de parrainage (qui visent la création de liens privilégiés avec les acteurs clés de la municipalité) ayant pour objectif la capacité d'être proactif dans la résolution de problématiques en matière de sécurité publique. Ces activités sont en lien avec les priorités locales identifiées par le CSP.

DESCRIPTION DES ACTIVITÉS	COMMENTAIRES	NB ACTIVITÉS
Rencontres et échanges avec les acteurs-clés municipaux (D.G., élus, milieux scolaires, de la santé, des affaires, partenaires sécurité publique, etc.)	<ul style="list-style-type: none"> ❖ Rencontre téléphonique réalisée avec la directrice de l'école Lestrat dans le cadre de la planification du Plan de réponse pour des établissements sécuritaires (PRÉS) en milieu scolaire; ❖ Rencontre de plusieurs maires/maire, préfets et directeurs généraux des municipalités du territoire afin de discuter de sujets divers (problématiques, partenariat, atténuation d'impact, règlements municipaux, Mission Nordique, desserte policière, Pointe-Parent) : Havre-Saint-Pierre, Natashquan, L'Île d'Anticosti, Longue-Pointe-de-Mingan; ❖ Participation à une simulation à l'aéroport de L'Île d'Anticosti; ❖ Participation à la Table de concertation Accessibilité et Aînés; ❖ Rencontre virtuelle avec le Chef du Conseil de bande de la communauté d'Ekuanitshit et autres partenaires et représentants de la communauté (conseillers, dispensaire, services sociaux). Explication du mandat des policiers dans un dossier de disparition (environ 10 personnes présentes); ❖ Participation à une simulation d'un déversement d'hydrocarbure au quai de L'île d'Anticosti. Échanges avec plusieurs partenaires présents (Garde Côtière Canadienne, Transport et Mobilité durable Québec, Transports Canada, Société des établissements de plein air du Québec, Hydro-Québec, gestionnaires du dépôt pétrolier et de la coopérative de consommation, municipalité d'Anticosti); ❖ Rencontre avec les responsables du ministère des Forêts, de la Faune et des Parcs (MFFP) à Havre-Saint-Pierre. Sujets abordés : partenariat et ouverture à venir des périodes de la chasse; ❖ Rencontres et échanges avec différents acteurs de la municipalité d'Havre-Saint-Pierre lors du Comité consultatif en sécurité et circulation routière afin d'échanger sur certains points dont la sécurité aux abords des écoles; ❖ Participation à la Table de concertation en matière de violence conjugale et violences à caractère sexuel de la Minganie. 	31

⁴ La Sûreté est actuellement en négociation depuis le 1^{er} avril 2022 avec l'Association des policières et policiers provinciaux du Québec (APPQ) relativement au renouvellement du contrat de travail de ses membres. Pendant la durée de ces négociations, le personnel d'encadrement des postes de la Sûreté a mis en place une méthode alternative de collecte d'information des activités policières. Conséquemment et bien que les activités continuent d'être réalisées sur le terrain, il sera difficile de comparer les statistiques antérieures des postes avec celles qui sont et seront collectées et analysées pendant l'application des moyens de sensibilisation par les membres de l'APPQ.

RAPPORT ANNUEL D'ACTIVITÉS

- ❖ Lancement officiel de la Mission Nordique à Natashquan. Rencontres et échanges avec les invités présents, dont le maire et le directeur général de Natashquan, le maire de Baie-Johan-Beetz ainsi que le Chef du Conseil de bande de Nutashkuan. Sujets abordés : attentes de la communauté et de la Sûreté du Québec face aux retombées du projet;
- ❖ Patrouille à pied effectuée à l'école primaire de Natashquan;
- ❖ Visites et échanges avec différents commerçants du territoire : dépanneurs d'Aganish (problématiques soulevées concernant la présence dérangeante de VTT en soirée) et de Kégaska (établissement de liens dans le cadre de la Mission Nordique);
- ❖ Participation à une rencontre organisée à Havre-Saint-Pierre par la Garde Côtière Canadienne en lien avec les situations de recherches et de sauvetages d'embarcations en détresse, en collaboration avec d'autres partenaires concernés (rôles de chacun / concertation);
- ❖ Rencontre virtuelle avec le procureur-chef adjoint, Me Guy Loisel, du Directeur des poursuites criminelles et pénales (DPCP) et plusieurs représentants de la Sûreté du Québec. Sujets abordés : problématique cour itinérante, partenariat, amélioration du travail, assignations des policiers;
- ❖ Visite du poste de police de Natashquan, nouvellement construit en 2022, organisée pour le maire de la municipalité;
- ❖ Participation à la Table de concertation nord-côtière sur les réalités masculines;
- ❖ Présence de l'emblématique mascotte de la Sûreté du Québec, Polixe, et des patrouilleurs du poste de Havre-Saint-Pierre au tournoi d'hockey de la Minganie permettant ainsi d'effectuer un rapprochement avec les jeunes et les citoyens présents à l'événement.

Résolution de problèmes

L'approche stratégique en résolution de problèmes (ASRP) permet d'associer des incidents autrement traités un par un, d'en dégager une compréhension globale et de rechercher des solutions durables, le tout en ayant recours aux partenaires et aux ressources des milieux affectés par des problématiques communes.

Voici les incidents traités par l'approche stratégique en résolution de problèmes au cours de la dernière année :

DESCRIPTION ET COMMENTAIRES
Aucun incident traité par l'approche stratégique en résolution de problèmes – ASRP.

RAPPORT ANNUEL D'ACTIVITÉS

Activités communautaires réalisées au cours de l'année

Cette section présente les activités communautaires dans lesquelles les membres du poste se sont impliqués au cours de la dernière année.

DESCRIPTION ET COMMENTAIRES
Participation de deux policiers au dîner communautaire des aînés de Longue-Pointe-de-Mingan (environ 40 personnes présentes).
Présence des policiers au Festival de la famille de Havre-Saint-Pierre.
Présence des policiers aux Festivals de la famille de Longue-Pointe-de-Mingan et de Baie-Johan-Beetz.
Participation d'un policier du poste de Havre-Saint-Pierre à la Journée Carrière organisée par le Centre de services scolaire de la Moyenne-Côte-Nord. Présentation du métier policier aux jeunes présents.
Présence policière au souper des Mooses qui se tenait au restaurant l'Échouerie de Natashquan.
Les policiers de la MRC de la Minganie ont fait don de sacs de nourriture pour chien à des citoyens de la communauté de Nutashquan, à leur grand bonheur, favorisant ainsi de beaux échanges avec les résidents de ce territoire.
Présence policière au Marché des artisans tenu au gymnase de l'école de Natashquan. Activité organisée par la Maison des jeunes du territoire (environ 40 personnes rencontrées).
Présence policière à la Journée Opti-Métier qui s'est tenue à l'école secondaire Monseigneur-Labrie de Havre-Saint-Pierre auprès des élèves de secondaire 4 et 5 – présentation du métier policier.
Rencontre de désensibilisation entre une policière du poste de Havre-Saint-Pierre et une personne présentant un trouble du spectre de l'autisme, laquelle avait plusieurs questionnements. La rencontre a permis de rassurer l'individu, de répondre à ses interrogations et de diminuer ses craintes face au travail policier.
Présence policière au Carnaval d'Aganish tenu à l'école de la municipalité (environ 70 personnes rencontrées).

STATISTIQUES OPÉRATIONNELLES

Cette section est consacrée aux statistiques de :

- Sécurité des réseaux de transport
- Règlements municipaux
- Cartes d'appel
- Criminalité

Les résultats qui vous sont présentés dans cette section vous permettront d'apprécier tout particulièrement la performance de la Sûreté au cours de la dernière année.

Afin de mettre ces données en perspective et d'en analyser l'évolution, vous pouvez également les comparer avec les données des quatre dernières années.

De plus, afin d'en faciliter l'analyse, ces données vous sont présentées à l'aide de deux types de graphiques.

Chacun des graphiques de type « *histogramme* » indique les résultats pour les cinq dernières années. Une ligne trace la moyenne des quatre dernières années.

Ces graphiques permettent aussi de situer les résultats de la dernière année par rapport à la **zone d'écart moyen**. L'écart moyen est calculé à partir de la moyenne des différences entre les données de chacune des années par rapport à la moyenne des quatre dernières années. Visuellement, il s'agit de la zone comprise entre les lignes « écart + » et « écart - ». Les résultats qui s'éloignent de cette zone méritent une attention particulière du CSP.

Des graphiques circulaires, ou de type « *pointe de tarte* », accompagnent également des histogrammes afin d'illustrer plus précisément la répartition des catégories d'événements plus préoccupants.

Notez que les données de cette section concernent l'ensemble du territoire couvert par les effectifs du poste de la MRC de Minganie. Les résultats pour chacune des municipalités vous sont présentés en annexes.

Un écart aux données présentées dans les rapports annuels précédents peut être attribuable à la modification du statut ou à l'évolution d'un dossier après la production du rapport annuel.

À surveiller : Depuis le mois de juin 2017, certains postes MRC ont été convertis en postes mixtes et gèrent désormais aussi le travail fait sur les autoroutes. Ce changement a pour conséquence d'ajouter les statistiques autoroutières à même celles de la MRC.

Statistiques extraites du Tableau de bord le : 2023-05-03

RAPPORT ANNUEL D'ACTIVITÉS

La sécurité des réseaux de transport

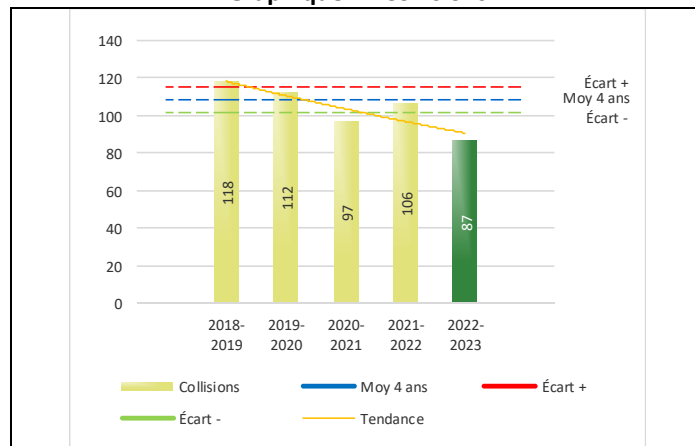
Tableau 1 Nombre de collisions et d'interventions couvertes sur le territoire au cours des dernières années

		2018-2019	2019-2020	2020-2021	2021-2022	2022-2023
Collisions						
	Collisions mortelles	1	0	1	0	2
	Collisions avec blessés graves	0	1	2	1	0
	Collisions avec blessés légers	12	19	19	19	18
	Autres collisions avec blessés ¹	1	0	3	2	2
	Collisions matérielles	104	92	72	84	65
	Sous-total :	118	112	97	106	87
Interventions						
	Avertissements nautiques	0	0	0	0	0
	Capacités affaiblies	9	16	11	11	25
	Autres crimes ²	27	24	9	17	13
	Constats provinciaux	422	649	448	621	598
	Constats municipaux	48	85	36	47	100
	AVVR ³	1	18	2	7	6
	Avertissements	185	321	175	162	144
	Sous-total :	692	1 113	681	865	886

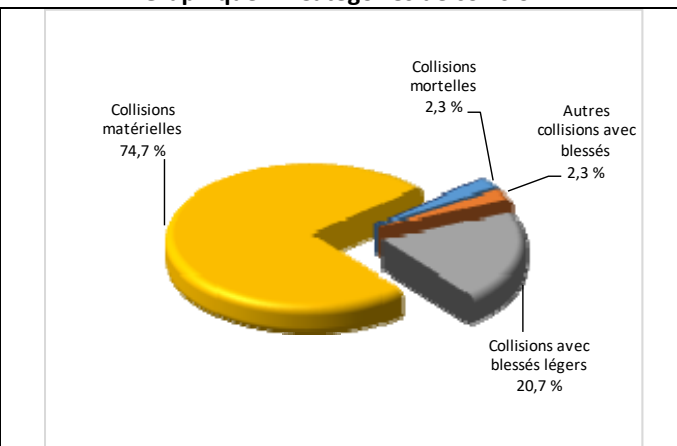
- 1 La catégorie « Autres collisions avec blessés » comprend les cas survenus hors des chemins publics.
- 2 La catégorie « Autres crimes » comprend les cas de conduite dangereuse, de poursuite, de délit de fuite, de conduite de véhicule routier pendant une interdiction (de conduire).
- 3 Avis de vérification d'un véhicule routier.

Évolution du nombre de collisions au cours des dernières années depuis le 1^{er} avril et portrait par catégories de collisions pour l'année courante

Graphique 1 : Collisions



Graphique 2 : Catégories de collision



Collisions

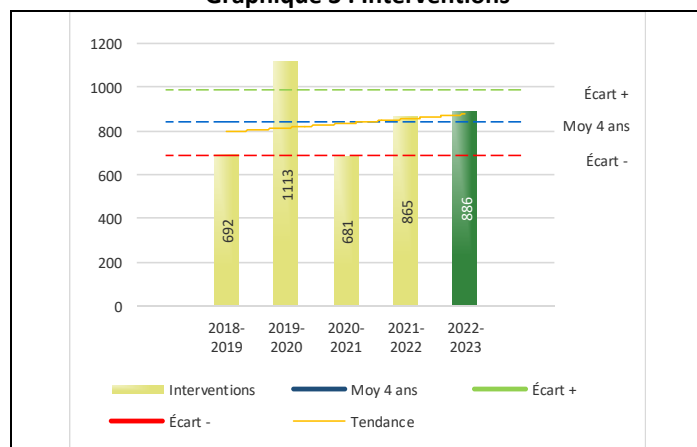
Le graphique 1 permet de constater une tendance à la baisse du bilan routier au cours des cinq dernières années. Le total des collisions de l'année courante, qui est de 87, se situe en dessous de l'écart moyen inférieur. Le bilan des collisions de l'année courante démontre une amélioration significative par rapport aux années antérieures.

La variation la plus importante se situe au niveau des collisions matérielles qui affichent une baisse de 19 par rapport à l'année précédente. Cette amélioration est en accord avec la tendance observée pour les quatre années précédentes de ce type de collision.

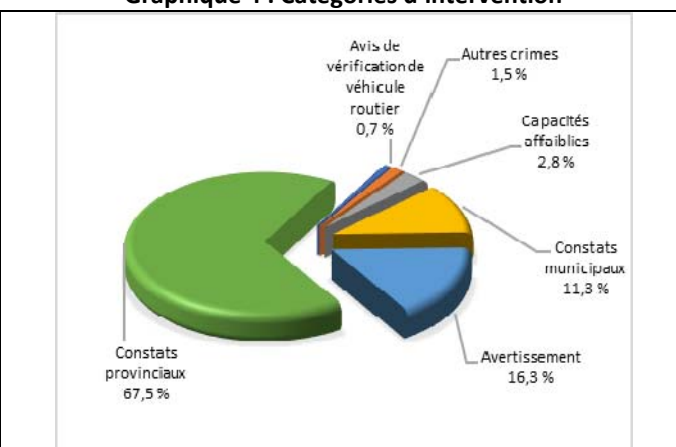
RAPPORT ANNUEL D'ACTIVITÉS

Évolution du nombre d'interventions au cours des dernières années et portrait par catégories d'intervention pour l'année courante

Graphique 3 : Interventions



Graphique 4 : Catégories d'intervention

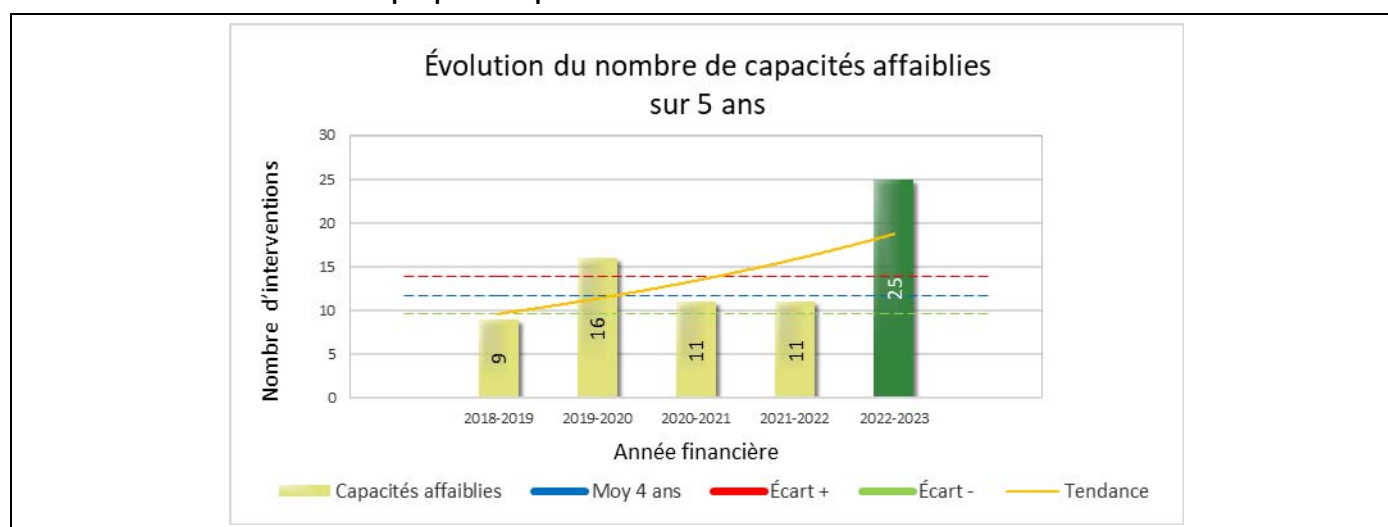


Interventions

Le graphique 3 présente une légère augmentation du nombre d'interventions réalisées au cours de l'année courante par rapport aux années précédentes. Les résultats de l'année courante se situent dans la zone d'écart moyen ce qui signifie que les résultats demeurent statistiquement dans la moyenne par rapport au bilan des quatre dernières années de la MRC.

La variation la plus importante se situe au niveau des constats municipaux qui affichent une augmentation de 53 interventions par rapport à l'année précédente.

Graphique 5 : Capacités affaiblies au cours des dernières années



Le graphique 5 présente l'évolution des interventions en matière de capacités affaiblies. Une augmentation de 14 par rapport à l'année dernière est constatée pour l'année en cours.

RAPPORT ANNUEL D'ACTIVITÉS

Règlements municipaux

Tableau 2 Nombre de constats émis pour des infractions aux règlements municipaux sur le territoire au cours des dernières années

Domaine	2018-2019	2019-2020	2020-2021	2021-2022	2022-2023
1) Alarmes ¹	0	0	0	0	0
2) Vente	0	0	0	0	0
3) Circulation ²	2	2	3	1	37
4) Paix, bon ordre et sécurité publique	0	0	1	0	9
5) Nuisance	2	4	3	2	2
Total :	4	6	7	3	48

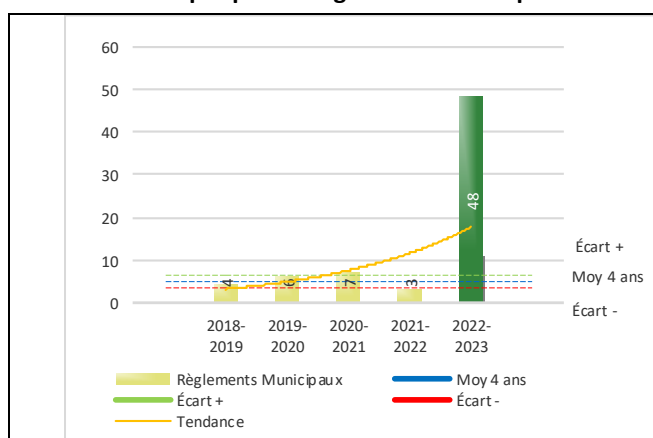
1 Les « Alarmes » du Tableau 2 font référence à des constats municipaux émis en vertu de la réglementation existante à la suite de déplacements non fondés; tandis que les « Alarmes » du Tableau 3 sont des alarmes relayées par un central au CGA donnant lieu à un déplacement, mais pas nécessairement à un constat.

2 Types d'infraction de la circulation : endroits interdits, virages en « U », avertissement sonore, crissement des pneus, courses, et autres infractions impliquant des piétons, des animaux, des véhicules lourds, des véhicules d'urgence, etc.

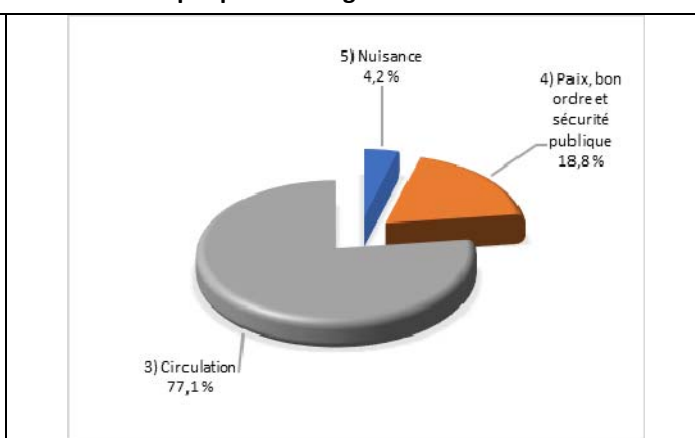
Le nombre de constats émis pour des infractions aux règlements municipaux a connu une augmentation au cours de la dernière année. Les policiers ont émis un total de 48 constats.

Évolution du nombre de constats émis pour des infractions aux règlements municipaux au cours des dernières années et portrait par catégories d'intervention pour l'année courante

Graphique 6 : Règlements municipaux



Graphique 7 : Catégories d'intervention



Le graphique 6 démontre que le nombre de constats municipaux émis cette année est supérieur au nombre moyen de constats émis depuis les quatre dernières années.

Les résultats de l'année courante se situent au-dessus de l'écart supérieur. Les résultats présentent une amélioration statistiquement significative par rapport au bilan des quatre dernières années de la MRC.

Cartes d'appel

Depuis le 1^{er} décembre 2021, une nouvelle priorité a été ajoutée, soit la priorité 0. Il est donc possible qu'une baisse du total des cartes d'appel de priorité 1 soit observée.

Les définitions des priorités sont les suivantes :

- **Priorité 0**
Événement *critique à très haut risque* pour la sécurité des personnes et nécessitant une *intervention policière immédiate*.
- **Priorité 1**
Événement *à risque* ou nécessitant une *intervention policière rapide*.
- **Priorité 2**
Événement *sans risque* pour la sécurité des personnes et pour lequel *l'intervention policière est différée, avec déplacement* policier, sur rendez-vous ou après avoir répondu aux événements P0 ou P1 en cours.
- **Priorité 3**
Événement *sans risque* pour la sécurité des personnes et pour lequel *l'intervention policière est différée, sans déplacement* policier, sur rendez-vous téléphonique avec un membre du Centre de réponse aux citoyens (CRC) ou avec un patrouilleur; ou bien par déplacement du citoyen au poste de la Sûreté.

RAPPORT ANNUEL D'ACTIVITÉS

Ce rapport d'activités étant lié aux ententes de service pour la desserte en MRC, les cartes d'appel issues de communautés autochtones ne sont plus compilées depuis le 1^{er} février 2023. Celles-ci font l'objet d'une reddition de compte distincte. Les données antérieures sur les cartes d'appel ont été rétroactivement corrigées pour faciliter la comparaison avec les présentes données.

Tableau 3 Nombre de cartes d'appel sur le territoire au cours des dernières années

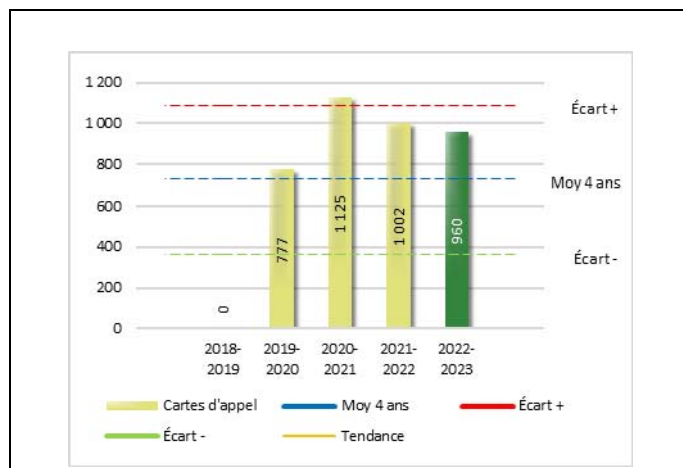
	2018-2019	2019-2020	2020-2021	2021-2022	2022-2023				
Priorité 0				19	96				
Priorité 1	N/A	182	204	196	164				
Priorité 2	N/A	502	771	636	543				
Priorité 3	N/A	93	150	151	157				
Total :	N/A	777	1 125	1 002	960				
Alarmes¹	Nb	%	Nb	%	Nb	%			
	N/A	N/A	92	12%	97	9%	76	8%	78

¹ Les « Alarmes » du Tableau 2 font référence à des constats municipaux émis en vertu de la réglementation existante à la suite de déplacements non fondés; tandis que les « Alarmes » du Tableau 3 sont des alarmes relayées par un central au CGA donnant lieu à un déplacement, mais pas nécessairement à un constat.

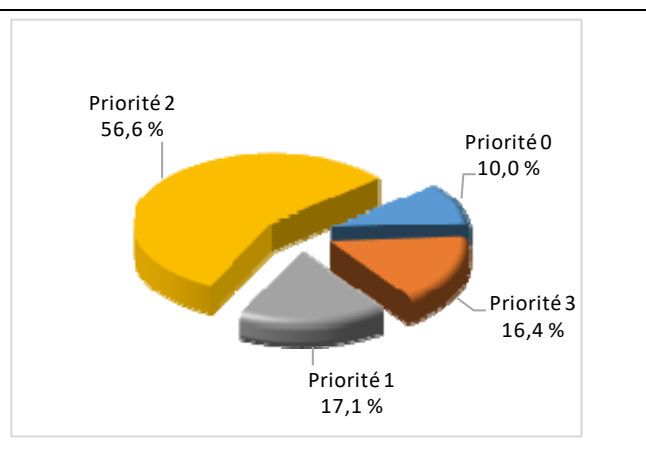
Le tableau 3 des cartes d'appel trace le portrait des données de l'année courante par catégories. Par rapport à l'année précédente, le nombre total de cartes d'appel a diminué de 42. De plus, il est important de souligner le nombre d'appels et de dossiers traités par le *Centre de réponse aux citoyens* (CRC). Le CRC vise à offrir une alternative pour le citoyen qui communique avec la Sûreté via un centre de gestion des appels (CGA) et ce, pour les appels et/ou dossiers ne requérant pas le déplacement d'un policier. Pour l'année 2022 -2023, les policiers assignés au CRC ont répondu à 4 appels et ont ouvert 4 dossiers pour la MRC de Minganie.

Évolution du nombre de cartes d'appel au cours des dernières années et portrait par types de priorité de cartes d'appel pour l'année courante

Graphique 8 : Nombre de cartes d'appel



Graphique 9 : Types de priorité de cartes d'appel



Le graphique 8 illustre la fluctuation du nombre total de cartes d'appel au cours des cinq dernières années. Nous constatons que le nombre de cartes d'appel enregistré pour cette année se situe en au-dessus de la moyenne. Cependant, cet écart demeure dans la zone d'écart moyen. Le graphique 9 indique que les cartes d'appel de priorité 2 sont les plus nombreuses à être enregistrées pour cette année.

RAPPORT ANNUEL D'ACTIVITÉS

La criminalité

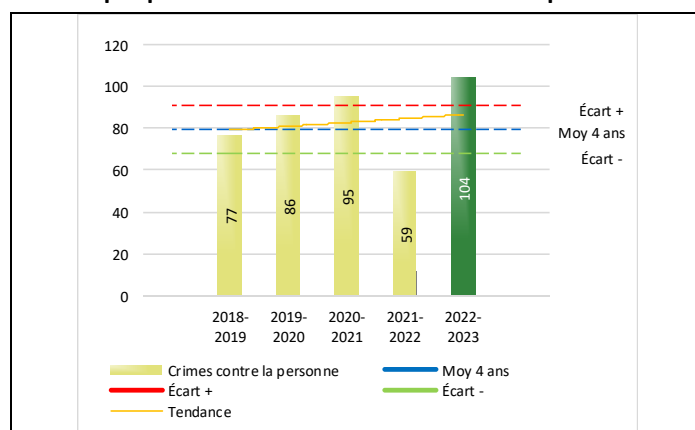
Tableau 4 Nombre de crimes contre la personne sur le territoire au cours des dernières années

	2018-2019	2019-2020	2020-2021	2021-2022	2022-2023
1000- Crimes contre la personne¹					
Infractions entraînant la mort	0	0	0	0	0
Agressions sexuelles	6	4	5	11	12
Voies de fait	31	42	36	30	60
Vols qualifiés	1	1	0	0	0
Autres crimes contre la personne ²	39	39	54	18	32
Crimes contre la personne :	77	86	95	59	104

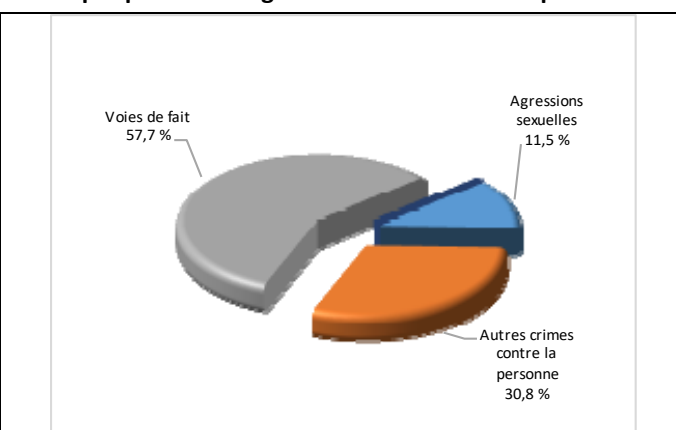
- 1 La section « Crimes contre la personne » présente le nombre de victimes d'actes criminels. Les sections suivantes présentent le nombre de dossiers opérationnels.
- 2 À titre informatif, les « Autres crimes contre la personne » incluent les cas d'enlèvement, de séquestration, d'extorsion, de profération de menaces, d'intimidation, etc.

Évolution du nombre de crimes contre la personne au cours des dernières années et portrait par catégories de crime contre la personne pour l'année courante

Graphique 10 : Nombre de crimes contre la personne



Graphique 11 : Catégories de crime contre la personne



Le graphique 10 présente le nombre de crimes contre la personne au cours des cinq dernières années. Nous constatons que la donnée de cette année se situe au-dessus de la moyenne.

Les résultats de l'année courante se situent au-dessus de l'écart supérieur. Les résultats accusent un recul statistiquement significatif par rapport au bilan des quatre dernières années de la MRC.

Le graphique 11 spécifie le nombre d'événements pour chacune des catégories des crimes contre la personne. Nous remarquons alors que les voies de fait sont le type de crimes le plus fréquent pour cette année.

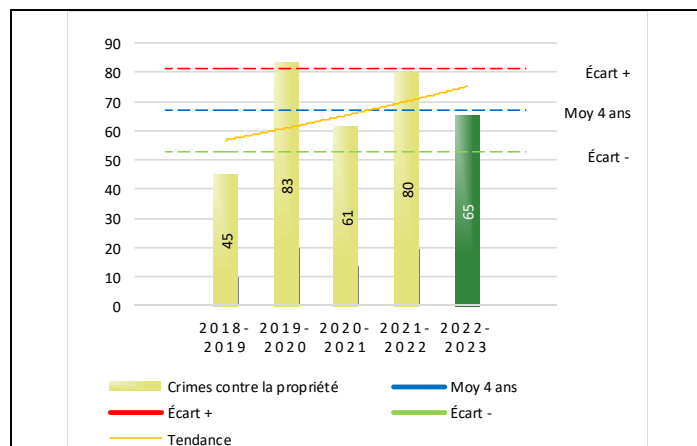
Tableau 5 Nombre de crimes contre la propriété sur le territoire au cours des dernières années

	2018-2019	2019-2020	2020-2021	2021-2022	2022-2023
2000- Crimes contre la propriété					
Incendies criminels	1	5	1	0	1
Introductions par effraction	13	21	10	15	16
Vols simples	11	19	15	14	9
Vols de véhicule	2	3	0	5	2
Recels	1	0	0	1	0
Fraudes	3	20	13	32	21
Méfais	14	15	22	13	16
Crimes contre la propriété :	45	83	61	80	65

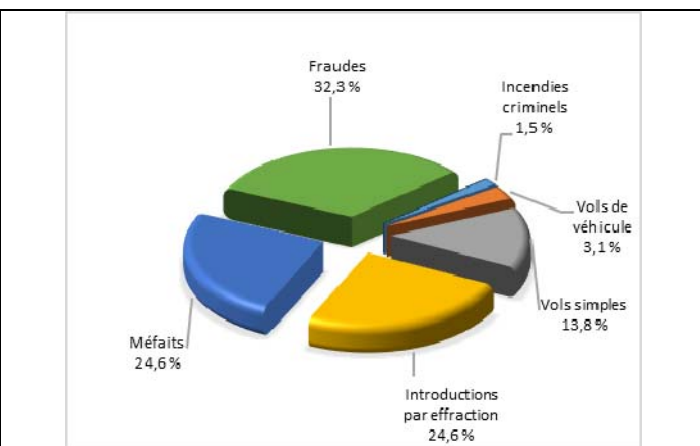
RAPPORT ANNUEL D'ACTIVITÉS

Évolution du nombre de crimes contre la propriété au cours des dernières années et portrait par catégories de crime contre la propriété pour l'année courante

Graphique 12 : Nombre de crimes contre la propriété



Graphique 13 : Catégories de crime contre la propriété



Le graphique 12 présente les crimes contre la propriété des cinq dernières années.

Les résultats de l'année courante se situent dans la zone d'écart moyen. Les résultats demeurent statistiquement dans la moyenne par rapport au bilan des quatre dernières années de la MRC.

Le graphique 13 indique le nombre d'événements pour chacune des catégories de crimes contre la propriété. Nous remarquons alors que les fraudes sont le type de crimes le plus fréquent au cours de l'année.

Tableau 6 Autres criminalités et interventions sur le territoire au cours des dernières années

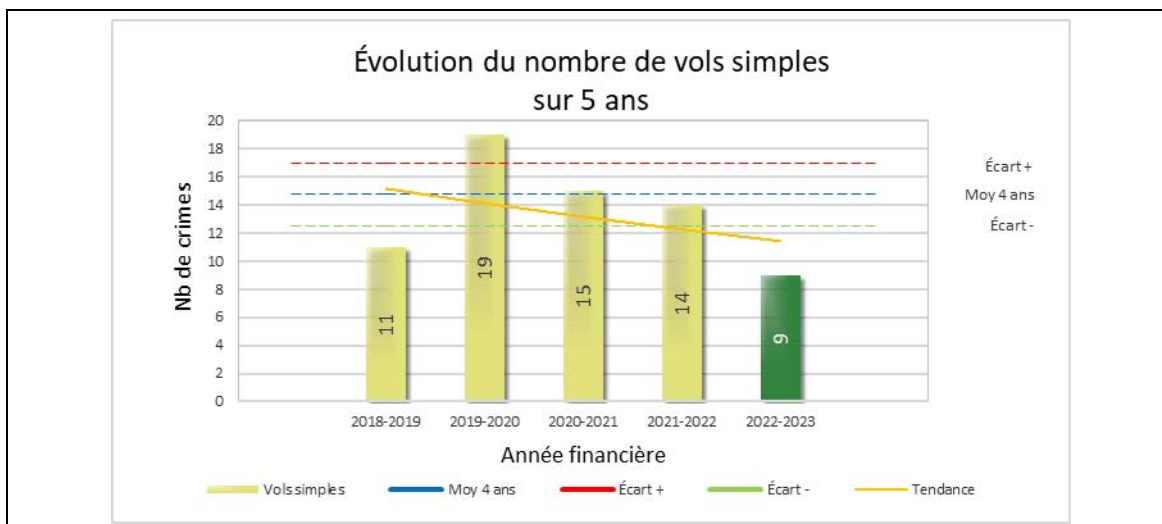
	2018-2019	2019-2020	2020-2021	2021-2022	2022-2023
Autres criminalités					
3000- Autres infractions au Code criminel ¹	78	27	23	36	60
4000 5000 - Loi régl. drogues et stupéfiants	7	8	5	8	10
6000- Infractions aux autres lois fédérales	0	0	0	1	0
7000- Infractions aux lois provinciales	2	2	1	11	11
Autres criminalités :	87	37	29	56	81
Activités policières					
A- Assistances	24	13	23	20	30
B- Permis	14	8	7	9	12
E- Enquêtes	30	37	39	50	46
F- Événements relatifs à la RACJ ²	8	2	2	1	7
P- Objets perdus ou trouvés	10	2	4	2	3
R- Interventions policières ³	119	98	174	161	185
V- Véhicules retrouvés ou remisés	6	6	9	22	20
X- Interpellation, observation et autre	8	11	56	28	85
Activités :	219	177	314	293	388
Total criminalité et activités :	428	383	499	488	638

1 La catégorie « Autres infractions au Code criminel » comprend différentes infractions telles : utilisation de monnaie contrefaite, avoir troublé la paix, évasion d'une garde légale, action indécente, production et distribution de pornographie juvénile, voyeurisme, leurre au moyen d'un ordinateur, appel téléphonique indécent, menace, incitation publique à la haine, etc.

2 La Régie des alcools, des courses et des jeux.

3 La catégorie « Interventions policières » comprend notamment les cas suivants : plainte de bruit, chicane de famille, service d'ordre, escorte de véhicule, affaire civile, transfert de détenu et de personne en crise, assistance au public, prise d'empreintes digitales, personne en détresse, etc.

GRAPHIQUE 14 : VOLS SIMPLES AU COURS DES DERNIÈRES ANNÉES



Le graphique 14 démontre que le nombre de vols simples (9) de cette année est inférieur au nombre moyen (15) depuis les quatre dernières années.

Ce type de crime présente une amélioration statistiquement significative par rapport aux années antérieures.

OPS VULCAIN – COVID-19

Dans la dernière année, la Sûreté du Québec a poursuivi le déploiement de l'opération Vulcain, d'une part afin d'informer et protéger son personnel et d'autre part, afin d'assurer le maintien des services aux citoyens à la fois de qualité et sécuritaires pour tous. L'opération visait également à soutenir les ministères et organismes ainsi que les autres services de police. Veuillez noter que cette opération a pris fin le 8 novembre 2022.

INTERVENTIONS PAR DES UNITÉS DE SOUTIEN ET MESURES D'URGENCE

Cette section présente les interventions réalisées sur le territoire de la MRC par des unités de soutien régionales ou de mesures d'urgence au cours de l'année. Voici les détails de ces interventions.

Direction des relations avec les communautés autochtones - DRCA
Équipe des enquêtes MRC de Sept-Rivières – ÉEMRC de Sept-Îles
Équipe des enquêtes – Enquêteur niveau 2
Équipe des enquêtes contre le crime organisé (ÉECCO) – Baie-Comeau
Équipe des enquêtes sur les crimes majeurs – (ÉECM) de Sept-Îles
Service d'Incendie de La Romaine

ACTIVITÉS DIGNES D'INTÉRÊT ET ÉVÉNEMENTS MAJEURS

Le bulletin d'information policière du CSMRC de Sept-Îles vous présente les réalisations entreprises localement par la Sûreté en matière de sécurité routière et récréotouristique, enquêtes criminelles et prévention. Vous y trouverez des actions concrètes en réponse aux enjeux et préoccupations soulevés par vos élus en matière de sécurité publique. Ces bulletins sont disponibles au <https://www.sq.gouv.qc.ca/bulletins/mrc-de-minganie>.

Voici les activités dignes d'intérêt et les événements majeurs ayant eu lieu au cours de l'année et qui n'ont pas été mentionnés dans les sections précédentes.

Les agents du poste de Havre-Saint-Pierre, en collaboration avec l'officier aux opérations du territoire et la division des relations avec les communautés autochtones (DRCA), ont été appelés à intervenir sur la route 138 car des manifestants bloquaient l'accès à la route aux travailleurs d'Hydro-Québec au chantier de la Romaine. Les innus présents revendiquaient plus d'emplois offerts aux autochtones. La manifestation s'est déroulée dans le calme.

Le 5 juillet, dans le cadre d'une opération concertée en sécurité routière sur la route 138 entre Tadoussac et Havre-Saint-Pierre, les policiers des postes ciblés ont effectué différentes opérations résultant à l'émission de près de 87 constats d'infraction, avis de vérification mécanique et remisages de véhicules.

Du 21 juillet au 7 août 2022, la Sûreté du Québec a lancé son opération vacances de la construction. Sous le thème « La sécurité ne prend pas de vacances », tout comme leurs collègues des autres régions, les policiers de la Côte-Nord ont intensifié leurs interventions pendant le long congé des vacances de la construction. Cette mobilisation s'est inscrite dans une série d'initiatives mise en place par l'organisation afin d'améliorer le bilan routier, notamment durant cette période des vacances. Lors de cette opération, les policiers du Centre de services de Sept-Îles ont remis 193 constats d'infraction pour des excès de vitesse, 16 constats pour l'utilisation du cellulaire au volant, 7 constats pour le non-port de la ceinture de sécurité ainsi que 153 billets pour différentes autres infractions au *Code de la sécurité routière*. Durant cette même période, les agents ont procédé à 14 arrestations pour des conduites avec les capacités affaiblies.

Dans la première semaine du mois d'août, des représentants du ministère de la Sécurité publique (MSP), dont le Ministre responsable des Relations avec les Premières Nations et les Inuits – Monsieur Ian Lafrenière, ont visité différentes communautés de la Côte-Nord pour y rencontrer les conseils de bande et les corps de police autochtones (CPA) présents sur le territoire. Les communautés visitées ont été les suivantes : Uashat mak Mani-Utenam, Ekuanitshit et Nutashkuan.

RAPPORT ANNUEL D'ACTIVITÉS

Les agents en poste à Natashquan ont été appelés pour intervenir auprès d'un individu tenant des propos menaçants et inquiétants, possiblement en état d'ébriété ainsi qu'en possession d'armes à feu. Lorsque l'homme a été localisé et rencontré par les policiers, ces derniers ont pu saisir, notamment, 2 armes restreintes.

Les policiers de Natashquan ont procédé à l'arrestation d'un individu qui revenait de Sept-Îles en possession de 1 500 comprimés d'amphétamine « SPEED ». Ce dernier se dirigeait vers la communauté autochtone de Nutashquan où la drogue était destinée.

La Division des enquêtes sur les crimes majeurs a effectué deux perquisitions sur le territoire de la MRC Minganie, soit à Havre-Saint-Pierre ainsi que sur la communauté autochtone de Mingan. Ont été saisis : du cannabis illicite, de la cocaïne, des méthamphétamines, 1 kg de haschich, 150 vapoteuses de cannabis « Waxpen », de l'huile de cannabis, environ 2 000\$ canadiens et du matériel lié à la vente de stupéfiants. Ces perquisitions ont été médiatisées le 7 octobre 2022 : <https://macotenord.com/la-sq-realise-simultanement-deux-arrestations-de-trafiquants-en-minganie>.

Une perquisition en matière de stupéfiants a eu lieu à Havre-Saint-Pierre et a permis l'arrestation de deux suspects. Ont été saisis : 6 grammes de cocaïne, 17 grammes de crack « freebase », 208 grammes de cannabis et plusieurs items liés au trafic de drogues.

La Sûreté effectue une révision de courtoisie pour ce rapport.