



RAPPORT ANNUEL D'ACTIVITÉS

POSTE DE LA MRC
DE LA MITIS
DE LA SÛRETÉ DU QUÉBEC

DU 1^{ER} AVRIL 2022
AU 31 MARS 2023



LISTE DES ABRÉVIATIONS, DES SIGLES ET DES ACRONYMES

APPQ	Association des policières et policiers du Québec
ASRP	Approche stratégique en résolution de problèmes
AVVR	Avis de vérification d'un véhicule routier
Bimestre	Période de deux mois consécutifs
BCSO	Bureau de coordination et de soutien opérationnel
CGA	Centre de gestion des appels
CRC	Centre de réponse aux citoyens
CSMRC	Centre de services MRC
CSP	Comité de sécurité publique
DG	Directeur général
DGA	Directeur général adjoint
ÉMIPIIC	Équipe mixte d'intervention - Policiers et intervenants communautaires
MRC	Municipalité régionale de comté
NSPP	Normes et standards en police de proximité
OPS	Opération spéciale
PARL	Plan d'activité régional et local
PIMS / PIJ	Programme d'intervention en milieu scolaire / Policier intervenant jeunesse (projet pilote)
PLI-Élus	Plan de lutte contre l'intimidation des élus et des gestionnaires municipaux
RACJ	Régie des alcools, des courses et des jeux
SIGMA	Système informatisé de la gestion des mobiles et des appels
SRAO	Système de répartition des appels par ordinateur
TAQ	Tableau d'activités quotidiennes
TBG	Tableau de bord de gestion

MOT DU RESPONSABLE DE POSTE



C'est avec plaisir que je vous présente le rapport annuel d'activités du poste de la MRC de La Mitis de la Sûreté du Québec pour l'année financière 2022-2023. Conformément à nos engagements ainsi qu'aux priorités déterminées par le CSP, le déploiement de nos actions se poursuit sur l'ensemble du territoire couvert.

Vous retrouverez notamment dans ce rapport, les activités réalisées en lien avec les priorités locales ainsi que les statistiques relatives à la sécurité routière, aux règlements municipaux, aux événements criminels et finalement, celles au traitement des cartes d'appel.

Ce rapport et ses résultats vous permettront d'assurer le suivi de la performance des services de la Sûreté du Québec.

A handwritten signature in blue ink that reads "Marie-Ève Lamarre".

Sergente Marie-Ève Lamarre, Responsable de poste (i)

RAPPORT ANNUEL D'ACTIVITÉS

PRIORITÉS LOCALES²

Voici les priorités locales identifiées par le CSP pour l'année 2022-2023 et le bilan des activités réalisées.

Priorité 1 : Vitesse sur les réseaux municipaux

DESCRIPTION DES ACTIVITÉS	COMMENTAIRES	NB ACTIVITÉS
Interventions en sécurité routière	<p>Présence de véhicule patrouille et du policier motard sur tous les réseaux municipaux de la MRC de La Mitis.</p> <p>Au quotidien, des opérations de contrôle de la vitesse ont eu lieu sur le territoire de la MRC de La Mitis.</p> <p>Optimisations des ressources policières et des opérations en sécurité routière durant les longs congés de Pâques, de la Journée nationale des patriotes, de la Fête nationale du Québec, de la fête du Canada, des vacances de la construction, de la fête du Travail, de l'Action de grâce et durant la période des fêtes.</p> <p>Présence accrue aux abords des écoles à la rentrée scolaire.</p>	1473 constats émis, dont 534 constats de vitesse

Priorité 2 : Prévention de la fraude

DESCRIPTION DES ACTIVITÉS	COMMENTAIRES	NB ACTIVITÉS
Interventions de sensibilisation auprès de la population	<p>Pour la période de référence, 76 dossiers de fraude ont été travaillés par les patrouilleurs. Des conseils de prévention ont été donnés aux plaignants et à la population en général.</p> <p>Une conférence a été donnée aux membres du Cercle des fermières de Mont-Joli.</p>	n. a ²

Priorité 3 : Lutte aux stupéfiants

DESCRIPTION DES ACTIVITÉS	COMMENTAIRES	NB ACTIVITÉS
Interventions en matière de stupéfiants	<ul style="list-style-type: none">✓ 6 perquisitions en matière de stupéfiants.✓ 2 plans d'enquêtes locales (PEL) sont toujours sous enquête.	n.a ²

² La Sûreté est actuellement en négociation depuis le 1^{er} avril 2022 avec l'Association des policières et policiers provinciaux du Québec (APPQ) relativement au renouvellement du contrat de travail de ses membres. Pendant la durée de ces négociations, le personnel d'encadrement des postes de la Sûreté a mis en place une méthode alternative de collecte d'information des activités policières. Conséquemment et bien que les activités continuent d'être réalisées sur le terrain, il sera difficile de comparer les statistiques antérieures des postes avec celles qui sont et seront collectées et analysées pendant l'application des moyens de sensibilisation par les membres de l'APPQ.

RAPPORT ANNUEL D'ACTIVITÉS

DEMANDES PONCTUELLES DES ÉLUS ET DES CITOYENS

Voici les demandes ponctuelles des élus et des citoyens qui ont été adressées à la Sûreté au cours de la dernière année.

DESCRIPTION DES DEMANDES (ACTION* V, T, C)	COMMENTAIRES	NB REQUÊTES
Sainte-Flavie : Vitesse Route 132	C Problématique dans la zone de 50 km/h entre 12h00 et 21h00. 14 présences et 46 constats émis . Retour fait au citoyen.	<p>1 requête active (T)</p> <p>9 requêtes closes (C)</p>
Sainte-Luce	C Requête du conseil municipal. Problématique de non-respect du règlement municipal pour le stationnement de nuit. Patrouilles effectuées, aucun constat émis. Non concluant. Retour fait au demandeur.	
Mont-Joli : Secteur Aubin Boulevard Jacques-Cartier	C Deux requêtes ouvertes à la demande du maire. Problématique de vitesse dans les zones de 40 km/h et d'incivilités routières. 24 présences, 1 avertissement et 37 constats émis . Retour fait à l' élu.	
Sainte-Luce : Vitesse Route 132	C Problématique de vitesse en semaine entre 16h00 et 18h00. 28 présences et 5 constats émis . Retour fait au citoyen.	
Sainte-Flavie : Vitesse Route 132	C Problématique dans la zone de 50 km/h au quotidien entre 12h00 et 21h00. 81 présences, 175 constats vitesse et 10 constats autres émis . Retour fait au citoyen.	
Mont-Joli	C Ouvert à la demande du Directeur général. Problématique particulièrement en soirée de non-respect des arrêts obligatoires aux intersections de la rue J-A Landry et des rues Gagnon, Sanatorium et Doucet. 15 présences et 3 constats émis . Retour fait au demandeur.	
Price : Motocross	C Problématique de motocross qui circulent dans le village en matinée et en soirée le vendredi, samedi et dimanche. 7 constats émis . Retour fait au citoyen.	
Sainte-Luce : Vitesse Rang 3 Est	C Problématique de vitesse dans la zone de 70 km/h entre 7h15 et 8h30 et 16h30 et 17h30. 4 présences. Retour fait au citoyen.	
Sainte-Luce : Route 132	T Requête du conseil municipal. Problématique de vitesse et de dépassement interdit. 16 présences, 12 constats émis et aucun dépassement interdit constaté.	

*LÉGENDE

(V) En validation : Requêtes reçues et en période d'évaluation afin de confirmer si elles sont fondées ou non et si elles nécessitent des interventions spécifiques.

(T) En traitement : Requêtes validées et fondées pour lesquelles des activités sont effectuées afin de régler la problématique visée (ex. : patrouilles, surveillances, radar, etc.).

(C) Clos : Requêtes qui sont résolues à la suite des activités effectuées ou qui sont non fondées.

PRÉVENTION³

Toujours en réponse aux besoins et aux réalités locales, les postes de la Sûreté tiennent des activités de prévention dans l'ensemble des municipalités qu'ils desservent, c'est-à-dire des mesures proactives et non pénales, qui ont pour but spécifique de réduire la criminalité en agissant sur les facteurs qui la déterminent, sur les circonstances et l'environnement dans lesquels sont commis les délits.

La grande majorité des activités de prévention se tiennent au quotidien, dans le cadre des interventions de l'ensemble des patrouilleurs.

Voici les principales activités de prévention réalisées au cours de la dernière année :

Activités de prévention réalisées au cours de l'année

DESCRIPTION DES ACTIVITÉS	COMMENTAIRES	NB ACTIVITÉS
Prévention en sécurité routière	Présence au Comité de circulation de la ville de Mont-Joli. Présentation du projet IMPACT (simulation d'un accident de la route) à 130 étudiants de secondaire 5 de l'école du Mistral afin de les sensibiliser aux risques liés à la consommation d'alcool et de drogues au volant.	n.a ³
Cybercriminalité - Prévention	Présentation « Mission : Techno-LOGIQUE » devant 332 étudiants. École du Mistral : 18 élèves en adaptation scolaire. École Mitis Beach : 17 élèves de 4 ^{ième} , 5 ^{ième} et 6 ^{ième} année, 21 élèves de secondaire 1 à 5. École du Mistral : 173 élèves de secondaire 1 et 53 élèves en cheminement particulier. École Sainte-Luce : 26 élèves. École Les Hauteurs : 20 élèves de secondaire 1. Rencontre au Centre intégré de santé et de services sociaux de 4 jeunes autistes. Présentation « Mission : Sécuri-T » devant 83 étudiants. École primaire des Alizés : 15 élèves. École primaire de Sainte-Angèle : 30 élèves de 5 ^e et 6 ^e année. École primaire de Price : 25 élèves de 4 ^e année. École Mitis Beach : 13 élèves de 5 ^e et 6 ^e année.	n.a ³
Intimidation - Taxage	Conférence sur l'intimidation donnée à 27 étudiants: École Les Hauteurs : 17 élèves de 4 ^e , 5 ^e et 6 ^e année. École des Alizés : 10 élèves. Conférence sur le taxage et la récolte d'argent donnée à 13 élèves de 4 ^e , 5 ^e et 6 ^e année de l'école Mitis Beach School.	n.a ³
Violence sur les réseaux sociaux	Sensibilisation aux bons comportements à adopter sur les réseaux sociaux. Rencontre de tout le personnel de l'école Grand Défi pour les problématiques d'utilisation du cellulaire en classe.	n.a ³

³ La Sûreté est actuellement en négociation depuis le 1^{er} avril 2022 avec l'Association des policières et policiers provinciaux du Québec (APPQ) relativement au renouvellement du contrat de travail de ses membres. Pendant la durée de ces négociations, le personnel d'encadrement des postes de la Sûreté a mis en place une méthode alternative de collecte d'information des activités policières. Conséquemment et bien que les activités continuent d'être réalisées sur le terrain, il sera difficile de comparer les statistiques antérieures des postes avec celles qui sont et seront collectées et analysées pendant l'application des moyens de sensibilisation par les membres de l'APPQ.

RAPPORT ANNUEL D'ACTIVITÉS

	Conférence auprès des élèves de l'école du Grand Défi sur la violence sur les réseaux sociaux et sur l'utilisation du cellulaire.	
Fraude - Prévention	Conférence auprès de 15 membres du Cercle des fermières de Mont-Joli.	n.a ³

POLICE DE PROXIMITÉ⁴

La Sûreté du Québec s'est formellement engagée dans une approche professionnelle de type communautaire. Cette philosophie de travail comprend les cinq grands principes suivants :

- La présence familière;
- La qualité du service aux citoyens;
- Le partenariat avec la population;
- La consultation de la clientèle;
- La résolution de problèmes.

Cette section présente les principales activités réalisées par l'approche de police de proximité.

Présence familière et parrainage

À la Sûreté du Québec, la présence familière s'exprime par le programme de parrainage des municipalités.

Voici les principales activités de parrainage (qui visent la création de liens privilégiés avec les acteurs clés de la municipalité) ayant pour objectif la capacité d'être proactif dans la résolution de problématiques en matière de sécurité publique. Ces activités sont en lien avec les priorités locales identifiées par le CSP.

DESCRIPTION DES ACTIVITÉS	COMMENTAIRES	NB ACTIVITÉS
Rencontres, communications et échanges avec les acteurs clés	Collecte et suivi des priorités et besoins des municipalités. Rencontres et contacts réguliers réalisés par les parrains et la responsable du poste MRC de La Mitis.	n.a ⁴

Résolution de problèmes

L'approche stratégique en résolution de problèmes (ASRP) permet d'associer des incidents autrement traités un par un, d'en dégager une compréhension globale et de rechercher des solutions durables, le tout en ayant recours aux partenaires et aux ressources des milieux affectés par des problématiques communes.

Voici les incidents traités par l'approche stratégique en résolution de problèmes au cours de la dernière année :

DESCRIPTION ET COMMENTAIRES
Aucune problématique justifiant l'application de l'approche stratégique en résolution de problème pour la période du 1 ^{er} avril 2022 au 31 mars 2023.

⁴ La Sûreté est actuellement en négociation depuis le 1^{er} avril 2022 avec l'Association des policières et policiers provinciaux du Québec (APPQ) relativement au renouvellement du contrat de travail de ses membres. Pendant la durée de ces négociations, le personnel d'encadrement des postes de la Sûreté a mis en place une méthode alternative de collecte d'information des activités policières. Conséquemment et bien que les activités continuent d'être réalisées sur le terrain, il sera difficile de comparer les statistiques antérieures des postes avec celles qui sont et seront collectées et analysées pendant l'application des moyens de sensibilisation par les membres de l'APPQ.

RAPPORT ANNUEL D'ACTIVITÉS

Programme de cadets

Le Programme de cadets de la Sûreté existe depuis 2009. Au fil des années, le nombre de cadets, ainsi que le nombre de MRC intéressées à ce programme n'ont cessé d'augmenter. Les coûts liés au programme sont partagés entre la Sûreté et le partenaire municipal impliqué. De plus, depuis 2021, la Sûreté autorise la bonification du Programme de cadets avec l'ajout d'heures bonifiées, et ce, financées entièrement par les partenaires qui en font la demande.

À cet effet, la MRC de La Mitis se prévaut des services de cadets depuis 2020. L'été dernier, 2 cadets sont venus bonifier l'offre de la Sûreté du Québec sur notre territoire.

Le Programme de cadets permet d'accentuer la visibilité de l'organisation sur son territoire, de soutenir le modèle de police de proximité et de bonifier l'offre de service en prévention de la criminalité. Il représente donc un service à valeur ajoutée pour plusieurs types de clientèle, soit les citoyens, les MRC, les policiers et la Sûreté.

Récemment, la raison d'être du Programme de cadets a été précisée, en fonction de trois objectifs mesurables, soit :

- Élargir le nombre d'activités de prévention, de parrainage ou de rapprochement avec les communautés, en période estivale.
- Offrir une expérience de travail au sein d'un milieu policier pour les étudiants aspirants policiers.
- Maintenir le nombre potentiel de candidats-cadets pour le recrutement de policiers de la Sûreté.

Les responsables de poste et les coordonnateurs désignés, de concert avec les élus, participent à la planification des tâches des cadets en considérant l'ensemble des besoins des partenaires et de la clientèle.

Voici les principales activités qui ont été effectuées par les cadets au cours de la dernière année.

DESCRIPTION DES ACTIVITÉS
La majorité des activités des cadets ont consisté en de la surveillance et de la visibilité à pied et à vélo dans la ville de Mont-Joli et les dans les municipalités de la MRC.
Rencontres et échanges avec la population et les partenaires.
Activités de prévention, de sensibilisation et de relations communautaires (parcs, écoles, camps de jour, campings, plages et quais, etc.).
Visites de commerces, diffusion de conseils de prévention du crime.

Activités communautaires réalisées au cours de l'année

Cette section présente les activités communautaires dans lesquelles les membres du poste se sont impliqués au cours de la dernière année.

DESCRIPTION ET COMMENTAIRES
La liste des activités communautaires n'est pas exhaustive, et ce, en lien avec les moyens de sensibilisation des membres.
Parade en collaboration avec les pompiers de la ville de Mont-Joli et les représentants de la municipalité de Sainte-Angèle-de-Mérici afin de souligner, après un long combat de 2 ans contre la leucémie infantile aiguë, le retour à la maison d'un petit héros âgé de 5 ans.
Rencontre avec le groupe École en santé afin de promouvoir la bonne santé auprès des jeunes.
Implication dans la préparation de la course de tacots du club Optimiste. Cet évènement a été annulé dû à la pluie.
Présences en prévention dans les municipalités de la MRC à la Fête nationale du Québec.
Présence à la parade du bal des finissants des étudiants du Mistral.
Présences au Festival Price en fête.
Présences au site du Festival Country-Western de Saint-Gabriel-de-Rimouski.
Activités de prévention, de sensibilisation et de relations communautaires (parcs, écoles, camps de jour, campings, plages et quais, etc.) réalisées par les cadets durant toute la période estivale.
Conférences (2) sur le métier policier auprès de 39 étudiants du Mistral dans le cadre du cours « Projet personnel orientation ».
Conférence sur le métier policier auprès de 18 étudiants de l'école primaire Bois et Marées de Sainte-Luce.

STATISTIQUES OPÉRATIONNELLES

Cette section est consacrée aux statistiques de :

- Sécurité des réseaux de transport
- Règlements municipaux
- Cartes d'appel
- Criminalité

Les résultats qui vous sont présentés dans cette section vous permettront d'apprécier tout particulièrement la performance de la Sûreté au cours de la dernière année.

Afin de mettre ces données en perspective et d'en analyser l'évolution, vous pouvez également les comparer avec les données des quatre dernières années.

De plus, afin d'en faciliter l'analyse, ces données vous sont présentées à l'aide de deux types de graphiques.

Chacun des graphiques de type « *histogramme* » indique les résultats pour les cinq dernières années. Une ligne trace la moyenne des quatre dernières années.

Ces graphiques permettent aussi de situer les résultats de la dernière année par rapport à la **zone d'écart moyen**. L'écart moyen est calculé à partir de la moyenne des différences entre les données de chacune des années par rapport à la moyenne des quatre dernières années. Visuellement, il s'agit de la zone comprise entre les lignes « écart + » et « écart - ». Les résultats qui s'éloignent de cette zone méritent une attention particulière du CSP.

Des graphiques circulaires, ou de type « *pointe de tarte* », accompagnent également des histogrammes afin d'illustrer plus précisément la répartition des catégories d'événements plus préoccupants.

Notez que les données de cette section concernent l'ensemble du territoire couvert par les effectifs du poste de la MRC de La Mitis. Les résultats pour chacune des municipalités vous sont présentés en annexes.

Un écart aux données présentées dans les rapports annuels précédents peut être attribuable à la modification du statut ou à l'évolution d'un dossier après la production du rapport annuel.

À surveiller : Depuis le mois de juin 2017, certains postes MRC ont été convertis en postes mixtes et gèrent désormais aussi le travail fait sur les autoroutes. Ce changement a pour conséquence d'ajouter les statistiques autoroutières à même celles de la MRC.

Statistiques extraites du Tableau de bord le : 2023-05-03

RAPPORT ANNUEL D'ACTIVITÉS

La sécurité des réseaux de transport

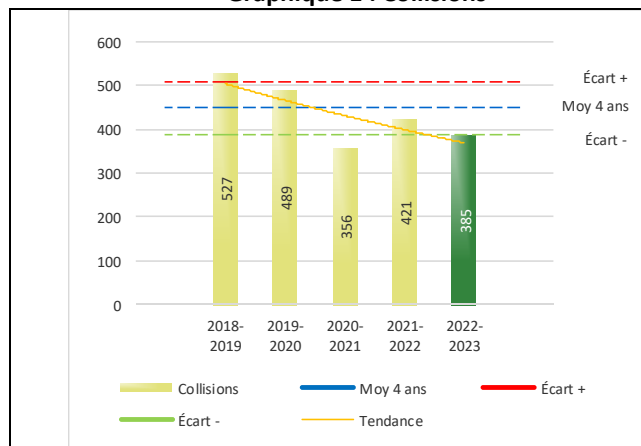
Tableau 1 Nombre de collisions et d'interventions couvertes sur le territoire au cours des dernières années

		2018-2019	2019-2020	2020-2021	2021-2022	2022-2023
Collisions						
	Collisions mortelles	0	2	2	3	1
	Collisions avec blessés graves	5	6	9	6	5
	Collisions avec blessés légers	90	81	68	93	74
	Autres collisions avec blessés ¹	6	3	4	4	2
	Collisions matérielles	426	397	273	315	303
	Sous-total :	527	489	356	421	385
Interventions						
	Avertissements nautiques	1	0	2	0	0
	Capacités affaiblies	35	44	37	26	17
	Autres crimes ²	96	104	44	47	59
	Constats provinciaux	733	725	892	784	242
	Constats municipaux	1 327	1 207	1 510	1 020	1 231
	AVVR ³	37	31	29	25	9
	Avertissements	738	664	519	261	216
	Sous-total :	2 967	2 775	3 033	2 163	1 774

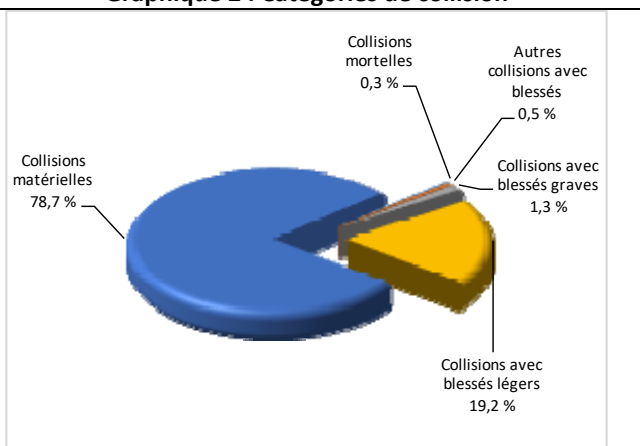
- 1 La catégorie « Autres collisions avec blessés » comprend les cas survenus hors des chemins publics.
- 2 La catégorie « Autres crimes » comprend les cas de conduite dangereuse, de poursuite, de délit de fuite, de conduite de véhicule routier pendant une interdiction (de conduire).
- 3 Avis de vérification d'un véhicule routier.

Évolution du nombre de collisions au cours des dernières années

Graphique 1 : Collisions



Graphique 2 : Catégories de collision



Collisions

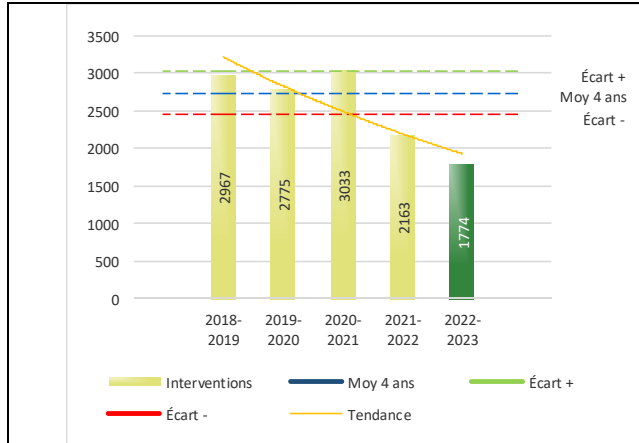
On dénote une diminution des collisions pour l'exercice 2022-2023 par rapport à l'année précédente. Le graphique 1 permet de constater une tendance globale à la baisse du bilan routier au cours des cinq dernières années. Le total des collisions de l'année courante, qui est de 385, se situe près de l'écart moyen inférieur. Le bilan des collisions de l'année courante démontre une amélioration significative 14% par rapport à la moyenne des années antérieures.

La variation la plus importante se situe au niveau des collisions avec blessés graves qui affichent une diminution de 23% par rapport à la moyenne des quatre années précédentes.

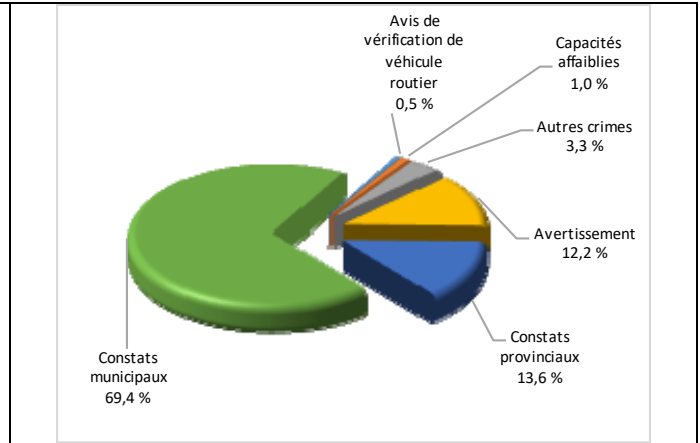
Le graphique 2 illustre les collisions en pourcentage de l'exercice 2022-2023 qui nous permet de constater que les collisions matérielles sont les plus fréquentes.

Évolution du nombre d'interventions au cours des dernières années

Graphique 3 : Interventions



Graphique 4 : Catégories d'intervention



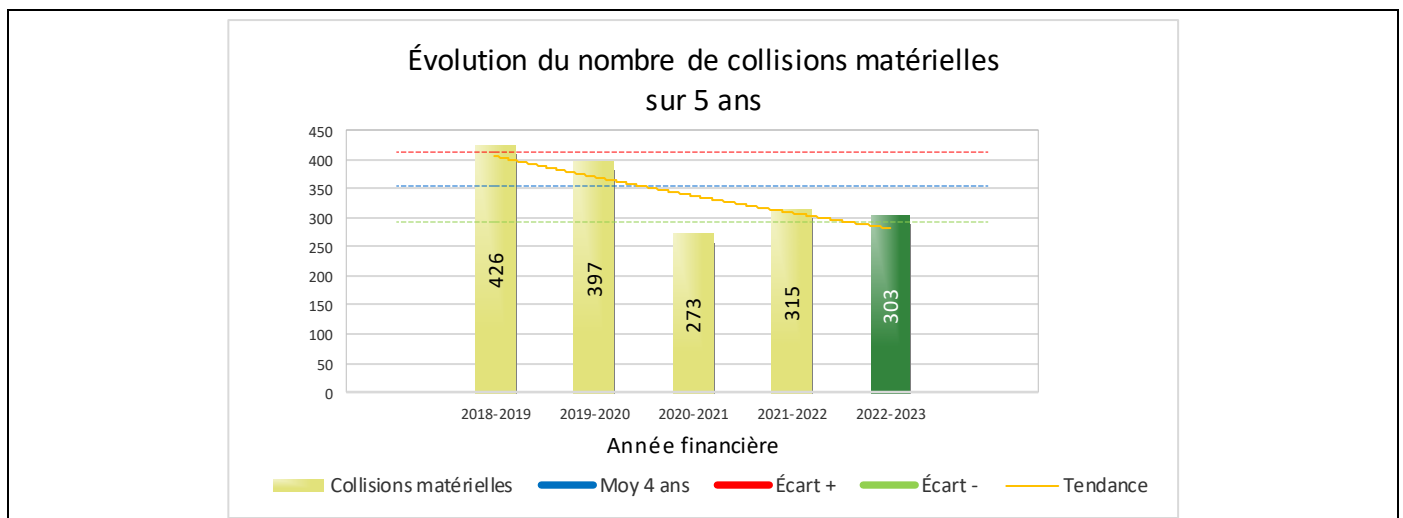
Interventions

Le graphique 3 présente une diminution du nombre d'interventions réalisées au cours de l'année courante par rapport aux années précédentes. Les résultats se situent en dessous de l'écart inférieur présentant une diminution de 35% par rapport au bilan moyen des quatre dernières années de la MRC.

Les capacités affaiblies ont diminué de 52% par rapport à la moyenne des quatre dernières années. La catégorie « autres crimes » qui comprend, entre autres, les conduites dangereuses, les poursuites et les délits de fuite affiche une diminution de 19% par rapport à la moyenne des quatre dernières années.

Le graphique 4 présente les interventions de l'exercice 2022-2023 qui démontre que 83% de nos interventions consistent en l'émission de constats municipaux et provinciaux.

Graphique 5 : Collisions matérielles au cours des dernières années



Le graphique 5 présente l'évolution des collisions matérielles. Bien que comparable à l'exercice 2021-2022, on note une diminution de 14% de ce type de collision par rapport au bilan moyen des quatre dernières années.

RAPPORT ANNUEL D'ACTIVITÉS

Règlements municipaux

Tableau 2 Nombre de constats émis pour des infractions aux règlements municipaux sur le territoire au cours des dernières années

Domaine	2018-2019	2019-2020	2020-2021	2021-2022	2022-2023
1) Alarmes ¹	12	10	3	0	1
2) Vente	0	0	2	3	0
3) Circulation ²	23	37	60	22	11
4) Paix, bon ordre et sécurité publique	56	40	56	24	27
5) Nuisance	24	12	25	14	22
Total :	115	99	146	63	61

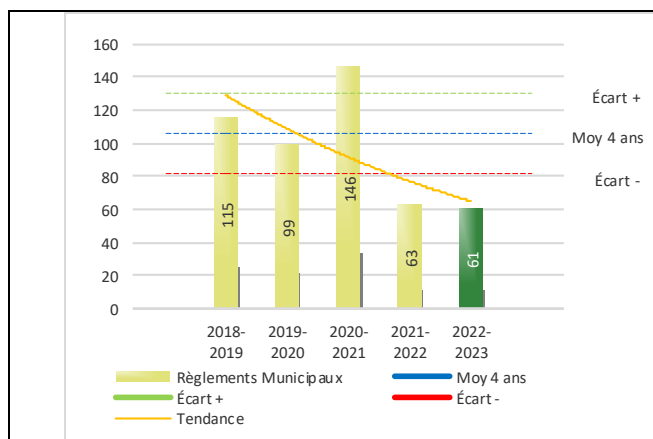
1 Les « Alarmes » du Tableau 2 font référence à des constats municipaux émis en vertu de la réglementation existante suite à des déplacements non fondés; tandis que les « Alarmes » du Tableau 3 sont des alarmes relayées par un central au CGA donnant lieu à un déplacement, mais pas nécessairement à un constat.

2 Types d'infraction de la circulation : endroits interdits, virages en « U », avertissement sonore, crissement des pneus, courses, et autres infractions impliquant des piétons, des animaux, des véhicules lourds, des véhicules d'urgence, etc.

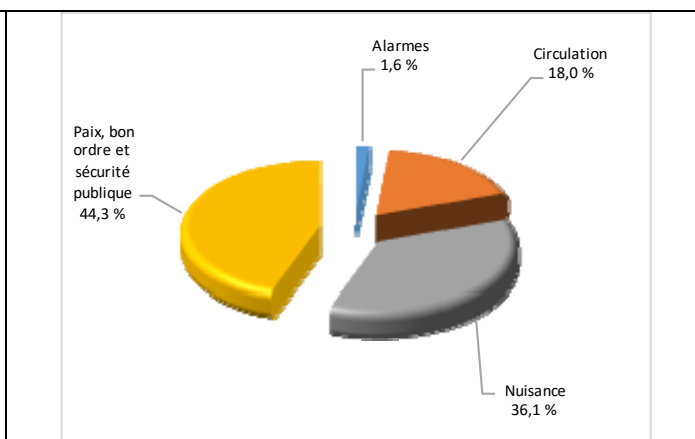
Le nombre de constats émis pour des infractions aux règlements municipaux est comparable à ceux émis en 2021-2022.

Évolution du nombre de constats émis pour des infractions aux règlements municipaux au cours des dernières années

Graphique 6 : Règlements municipaux



Graphique 7 : Catégories d'intervention



Le graphique 6 démontre que le nombre de constats émis cette année pour des règlements municipaux est de 42% inférieur à la moyenne de ceux émis au cours des quatre dernières années.

Le graphique 7 nous permet de constater que les infractions de paix, bon ordre et sécurité publique sont les plus pénalisées. Pour l'exercice 2022-2023, elles ont toutefois diminué de 39% par rapport à la moyenne des quatre dernières années.

RAPPORT ANNUEL D'ACTIVITÉS

Cartes d'appel

Depuis le 1^{er} décembre 2021, une nouvelle priorité a été ajoutée, soit la priorité 0. Il est donc possible qu'une baisse du total des cartes d'appel de priorité 1 soit observée.

Les définitions des priorités sont les suivantes :

- **Priorité 0**
Événement *critique à très haut risque* pour la sécurité des personnes et nécessitant une *intervention policière immédiate*.
- **Priorité 1**
Événement *à risque* ou nécessitant une *intervention policière rapide*.
- **Priorité 2**
Événement *sans risque* pour la sécurité des personnes et pour lequel *l'intervention policière est différée, avec déplacement* policier, sur rendez-vous ou après avoir répondu aux événements P0 ou P1 en cours.
- **Priorité 3**
Événement *sans risque* pour la sécurité des personnes et pour lequel *l'intervention policière est différée, sans déplacement* policier, sur rendez-vous téléphonique avec un membre du Centre de réponse aux citoyens (CRC) ou avec un patrouilleur; ou bien par déplacement du citoyen au poste de la Sûreté.

Ce rapport d'activités étant lié aux ententes de service pour la desserte en MRC, les cartes d'appel issues de communautés autochtones ne sont plus compilées depuis le 1^{er} février 2023. Celles-ci font l'objet d'une reddition de compte distincte.

Tableau 3 Nombre de cartes d'appel sur le territoire au cours des dernières années

	2019-2020		2020-2021		2021-2022		2022-2023	
Priorité 0	0		0		44		114	
Priorité 1	1 109		1 048		1 034		811	
Priorité 2	2 400		2 407		2 502		2 352	
Priorité 3	691		721		865		1 006	
Total :	4 200		4 176		4 445		4 283	
Alarmes¹	NB	%	NB	%	NB	%	NB	%
	267	6%	199	5%	211	5%	224	5%

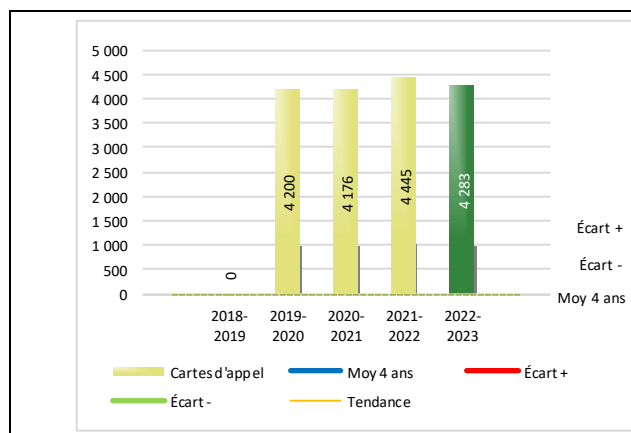
¹ Les « Alarmes » du Tableau 2 font référence à des constats municipaux émis en vertu de la réglementation existante suite à des déplacements non fondés; tandis que les « Alarmes » du Tableau 3 sont des alarmes relayées par un central au CGA donnant lieu à un déplacement, mais pas nécessairement à un constat.

Le tableau 3 des cartes d'appel trace le portrait des données de l'année courante par catégories. Par rapport à l'année précédente, on dénote une diminution de 162 cartes d'appel.

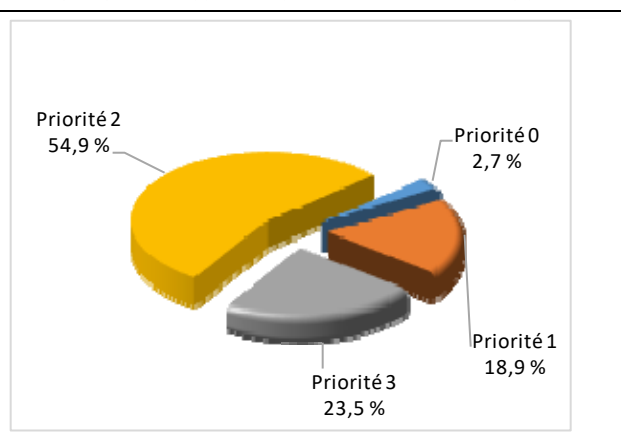
De plus, il est important de souligner le nombre d'appels et de dossiers traités par le *Centre de réponse aux citoyens* (CRC). Le CRC vise à offrir une alternative pour le citoyen qui communique avec la Sûreté via un centre de gestion des appels (CGA) et ce, pour les appels et/ou dossiers ne requérant pas le déplacement d'un policier. Pour l'année 2022-2023, les policiers assignés au CRC ont répondu à 15 appels et ont ouvert 8 dossiers pour la MRC de La Mitis.

Évolution du nombre de cartes d'appel au cours des dernières années

Graphique 8 : Nombre de cartes d'appel



Graphique 9 : Types de priorité de cartes d'appel



Le graphique 8 illustre la fluctuation du nombre total de cartes d'appel qui a légèrement augmenté de 0.2% par rapport au bilan des trois dernières années. Nous constatons que le nombre de cartes d'appel enregistré pour cette année se situe dans la moyenne par rapport aux années antérieures.

Le graphique 9 démontre que les cartes d'appel de priorité 2 sont les plus nombreuses à être enregistrées pour cette année.

La criminalité

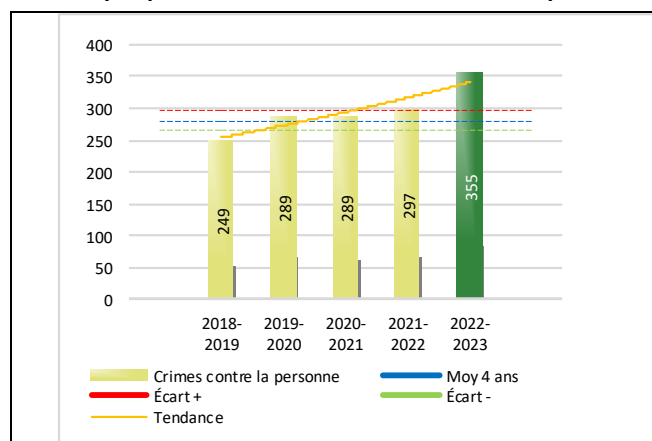
Tableau 4 Nombre de crimes contre la personne sur le territoire au cours des dernières années

1000- Crimes contre la personne ¹	2018-2019	2019-2020	2020-2021	2021-2022	2022-2023
Infractions entraînant la mort	1	1	1	0	1
Agressions sexuelles	41	30	40	35	51
Voies de fait	98	124	136	119	167
Vols qualifiés	3	4	0	1	0
Autres crimes contre la personne ²	106	130	112	142	136
Crimes contre la personne :	249	289	289	297	355

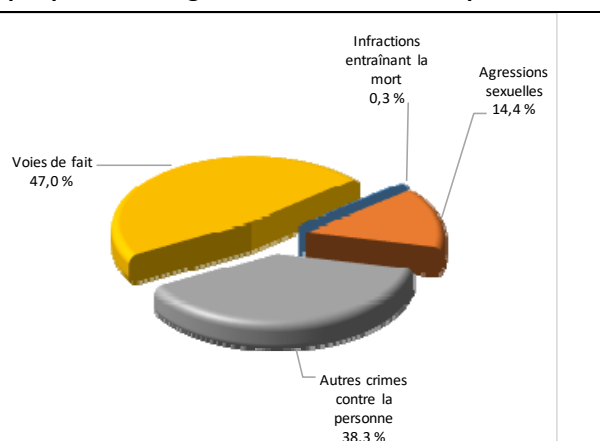
- 1 La section « Crimes contre la personne » présente le nombre de victimes d'actes criminels. Les sections suivantes présentent le nombre de dossiers opérationnels.
- 2 À titre informatif, les « Autres crimes contre la personne » incluent les cas d'enlèvement, de séquestration, d'extorsion, de profération de menaces, d'intimidation, etc.

Évolution du nombre de crimes contre la personne au cours des dernières années

Graphique 10 : Nombre de crimes contre la personne



Graphique 11 : Catégories de crime contre la personne



Le graphique 10 présente le nombre de crimes contre la personne au cours des cinq dernières années. Nous constatons que la donnée de cette année se situe au-dessus de la moyenne.

Les résultats de l'année courante démontrent une augmentation de 26% des crimes contre la personne par rapport à la moyenne des quatre dernières années. À noter qu'il y a un dossier qui a été ouvert pour tentative de meurtre lors d'une conduite dangereuse.

Le graphique 11 présente le nombre d'événements pour chacune des catégories des crimes contre la personne. Nous remarquons alors que les voies de fait sont le type de crimes le plus fréquent pour cette année avec une augmentation de 40% par rapport au bilan moyen des quatre dernières années. Les agressions sexuelles ont aussi augmenté de 40% par rapport à la moyenne des quatre dernières années.

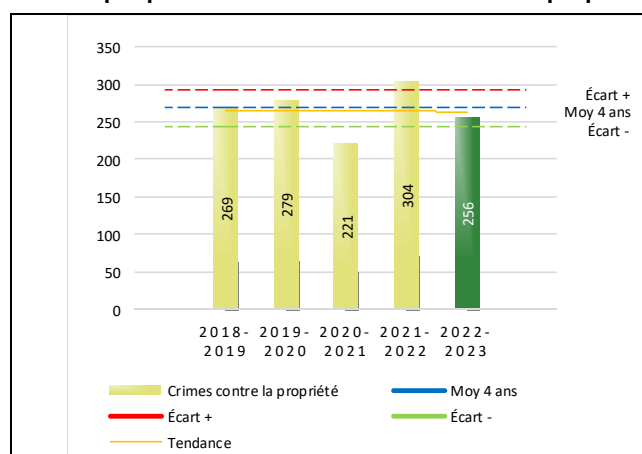
RAPPORT ANNUEL D'ACTIVITÉS

Tableau 5 Nombre de crimes contre la propriété sur le territoire au cours des dernières années

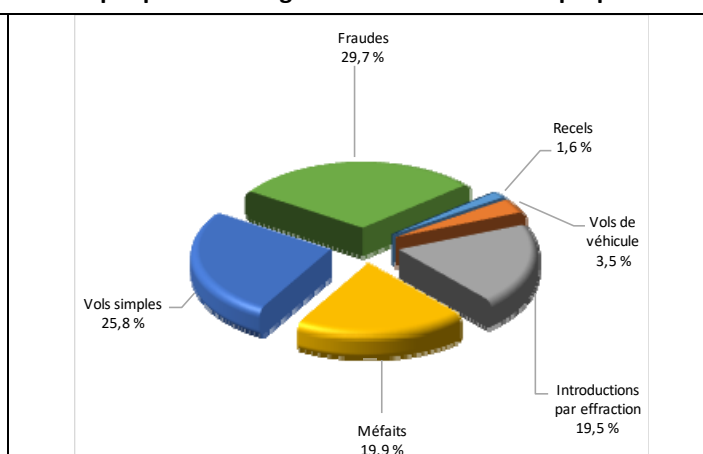
	2018-2019	2019-2020	2020-2021	2021-2022	2022-2023
2000- Crimes contre la propriété					
Incendies criminels	6	8	9	4	0
Introductions par effraction	51	60	32	41	50
Vols simples	82	79	40	62	66
Vols de véhicule	14	17	15	14	9
Recels	4	4	3	4	4
Fraudes	30	49	66	88	76
Méfaits	82	62	56	91	51
Crimes contre la propriété :	269	279	221	304	256

Évolution du nombre de crimes contre la propriété au cours des dernières années

Graphique 12 : Nombre de crimes contre la propriété



Graphique 13 : Catégories de crime contre la propriété



Le graphique 12 présente les crimes contre la propriété des cinq dernières années.

Les résultats de l'année courante se situent en dessous de l'écart moyen avec une diminution de 5% par rapport à la moyenne des quatre années précédentes.

Pour l'exercice 2022-2023, les fraudes ont connu une augmentation de 31% par rapport au bilan moyen des quatre dernières années. Cette variation peut s'expliquer par les nombreuses fraudes liées à la PCU et les fraudes par internet.

Le graphique 13 indique le nombre d'événements pour chacune des catégories de crimes contre la propriété. Nous remarquons alors que les vols simples et les fraudes sont les types de crimes les plus fréquents de l'exercice 2022-2023.

RAPPORT ANNUEL D'ACTIVITÉS

Tableau 6 Autres criminalités et interventions sur le territoire au cours des dernières années

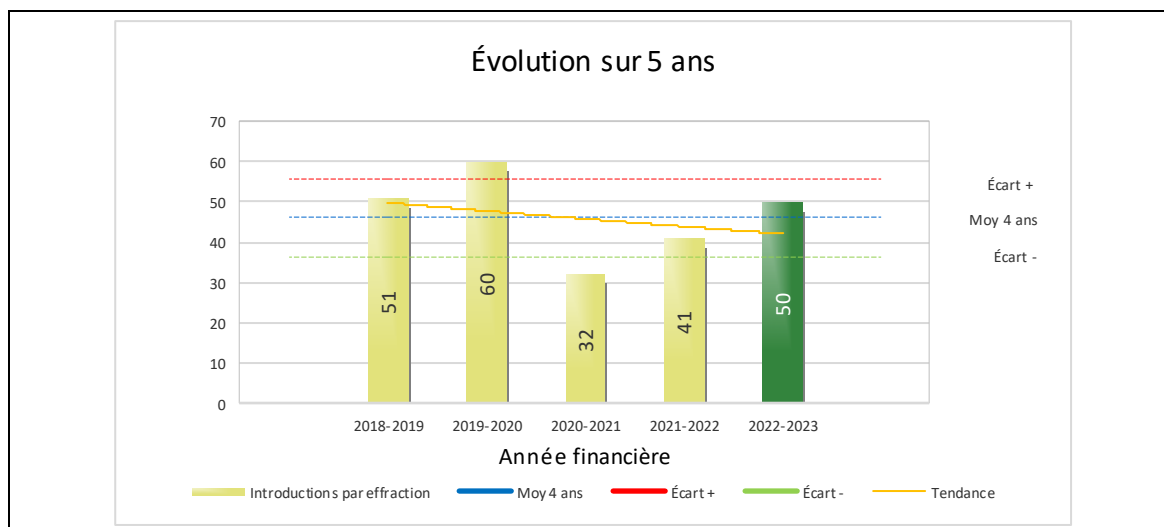
		2018-2019	2019-2020	2020-2021	2021-2022	2022-2023
Autres criminalités						
	3000- Autres infractions au Code criminel ¹	73	84	100	98	118
	4000 5000 - Loi régl. drogues et stupéfiants	27	20	25	27	16
	6000- Infractions aux autres lois fédérales	0	0	1	0	0
	7000- Infractions aux lois provinciales	8	19	27	50	39
	Autres criminalités :	108	123	153	175	173
Activités policières						
	A- Assistances	121	115	76	115	161
	B- Permis	14	7	19	18	9
	E- Enquêtes	203	303	241	243	233
	F- Événements relatifs à la RACJ ²	10	4	16	11	11
	P- Objets perdus ou trouvés	10	6	10	8	16
	R- Interventions policières ³	331	287	335	420	373
	V- Véhicules retrouvés ou remisés	36	20	36	18	23
	X- Interpellation, observation et autre	125	118	127	89	49
	Activités :	850	860	860	922	875
Total criminalité et activités :		1 476	1 551	1 523	1 698	1 659

1 La catégorie « Autres infractions au *Code criminel* » comprend différentes infractions telles : utilisation de monnaie contrefaite, avoir troublé la paix, évasion d'une garde légale, action indécente, production et distribution de pornographie juvénile, voyeurisme, leurre au moyen d'un ordinateur, appel téléphonique indécent, menace, incitation publique à la haine, etc.

2 La Régie des alcools, des courses et des jeux.

3 La catégorie « Interventions policières » comprend notamment les cas suivants : plainte de bruit, chicane de famille, service d'ordre, escorte de véhicule, affaire civile, transfert de détenu et de personne en crise, assistance au public, prise d'empreintes digitales, personne en détresse, etc.

GRAPHIQUE 14 : INTRODUCTIONS PAR EFFRACTION AU COURS DES DERNIÈRES ANNÉES



Le graphique 14 démontre que les introductions par effraction ont légèrement augmenté dans la dernière année. Ce type de crime présente une augmentation de 9% par rapport aux années antérieures

OPS VULCAIN – COVID-19

La dernière année a encore été marquée par la pandémie mondiale de la COVID-19 qui était en régression.

Veillez noter que l'opération Vulcain a pris fin le 8 novembre 2022.

INTERVENTIONS EN MILIEU SCOLAIRE / JEUNESSE⁵

Cette section présente les différentes interventions réalisées en milieu scolaire. Elles doivent donc être distinctes des informations insérées dans la section « Prévention » au début du rapport annuel.

Le nombre d'élèves rencontrés dans le tableau suivant est en lien avec les dossiers d'enquête ou de tous types de rencontres.

INTERVENTIONS EN MILIEU SCOLAIRE / JEUNESSE	Année courante
Nombre d'enquêtes relatives au PIMS	65
Nombre d'élèves rencontrés	84
Nombre d'établissements scolaires où une enquête a eu lieu	6

Nombre d'établissements scolaires sur le territoire	24
---	----

⁵ La Sûreté est actuellement en négociation depuis le 1^{er} avril 2022 avec l'Association des policières et policiers provinciaux du Québec (APPQ) relativement au renouvellement du contrat de travail de ses membres. Pendant la durée de ces négociations, le personnel d'encadrement des postes de la Sûreté a mis en place une méthode alternative de collecte d'information des activités policières. Conséquemment et bien que les activités continuent d'être réalisées sur le terrain, il sera difficile de comparer les statistiques antérieures des postes avec celles qui sont et seront collectées et analysées pendant l'application des moyens de sensibilisation par les membres de l'APPQ.

INTERVENTIONS PAR DES UNITÉS DE SOUTIEN ET MESURES D'URGENCE

Cette section présente les interventions réalisées sur le territoire de la MRC par des unités de soutien régionales ou de mesures d'urgence au cours de l'année. Voici les détails de ces interventions.

Support des membres de l'Équipe de soutien opérationnel de Rimouski pour les activités de patrouille et l'application du *Code de sécurité routière*.

Support de la Division des enquêtes des crimes majeurs de Rimouski dans les interventions majeures en matière de stupéfiants.

Support de la Division des interventions sur le crime organisé dans les visites et dossiers d'établissements licenciés.

Support du Service d'identité judiciaire pour les analyses des scènes de crimes.

Le Centre de services MRC (CSMRC) Rimouski et le Centre intégré de santé et de services sociaux du Bas-Saint-Laurent (CISSS BSL) ont conclu un protocole d'entente visant l'affectation d'un intervenant psychosocial en milieu policier. Depuis le 20 novembre 2022, une travailleuse sociale est affectée en permanence dans les locaux du CSMRC Rimouski. Cette dernière collabore étroitement avec les policiers des MRC de La Mitis et de Rimouski-Neigette lors d'interventions auprès des personnes en situation de vulnérabilité, en besoin de soutien et de protection ou susceptibles de comportements à risque. Ce partenariat vise à améliorer les services offerts et à faciliter l'accès de ces personnes à des services adaptés à leurs besoins.

ACTIVITÉS DIGNES D'INTÉRÊT ET ÉVÉNEMENTS MAJEURS

Voici les activités dignes d'intérêt et les événements majeurs ayant eu lieu au cours de l'année et qui n'ont pas été mentionnés dans les sections précédentes :

Le 29 avril 2022, une perquisition à Mont-Joli a permis de saisir de la cocaïne, des cigarettes de contrebande de l'argent canadien et un cellulaire. Un suspect a été arrêté.

Le 10 mai 2022, une perquisition à Mont-Joli a mené à l'arrestation d'un individu et a permis de saisir des plants de cannabis.

Le 25 mai 2022, une perquisition à Mont-Joli a mené à l'arrestation de deux suspects et à la saisie de comprimés de méthamphétamine destinés à la revente.

Le 23 juin 2022, une perquisition à Mont-Joli a permis de saisir du cannabis, des comprimés de méthamphétamine, des cigarettes de contrebande et de l'argent canadien. Deux suspects ont été arrêtés.

Le 8 août 2022, un homme a fait une chute dans une fosse à purin à Les Hauteurs. Les patrouilleurs et enquêteurs du poste de la MRC de La Mitis ont été dépêchés sur les lieux de l'accident. Pendant toute la nuit, des intervenants et voisins ont travaillé à réduire la quantité de purin dans la fosse. L'homme a été localisé et extirpé de la fosse tôt le matin du 9 août et son décès a été constaté.

Le 17 août 2022, une perquisition à Mont-Joli a mené à la saisie de cocaïne, de méthamphétamine en comprimés et en poudre et d'argent canadien. Un suspect a été arrêté.

Le 21 août 2022, à Saint-Gabriel-de-Rimouski, un homme a péri écrasé par un tracteur alors qu'il faisait des travaux.

Le 12 septembre 2022, dans le cadre de l'opération Cisaille, deux membres du poste de la MRC de La Mitis ont été impliqués dans le repérage, fait avec l'hélicoptère des forces armées canadiennes, des plants de cannabis sur le territoire des MRC de La Mitis, de Rimouski-Neigette, du Témiscouata et des Basques. L'opération Cisaille a pour mission de diminuer l'accessibilité du cannabis illicite sur le marché québécois notamment chez les jeunes et a diminué la concurrence déloyale faite à la Société québécoise du cannabis par les producteurs et trafiquants illégaux.

Le 22 septembre 2022, un dossier de conduite dangereuse avec des menaces et tentative de meurtre mettant en péril la vie de la passagère du véhicule a été ouvert. Le conducteur a tourné le volant vers un camion qui venait en sens inverse et la victime a réussi à éviter la collision en prenant le volant du véhicule.

RAPPORT ANNUEL D'ACTIVITÉS

Le 2 février 2023, une perquisition à Mont-Joli a mené à la saisie de cocaïne, de stéroïdes, de doses de testostérone, de médicaments d'ordonnances, de comprimés de méthamphétamine, de comprimés s'apparentant à du Cialis et du Viagra, d'argent canadien et d'éléments reliés au trafic de stupéfiants. Deux suspects ont été arrêtés.

Le 9 février 2023, les policiers des MRC de La Mitis et de Rimouski-Neigette ont remis 33 constats de vitesse entre Le Bic et Mont-Joli, lors d'une opération concertée en sécurité routière sur l'Autoroute 20.

La Sûreté effectue une révision de courtoisie pour ce rapport.