



RAPPORT ANNUEL D'ACTIVITÉS

POSTE DE LA MRC
DE MONTCALM
DE LA SÛRETÉ DU QUÉBEC

DU 1^{ER} AVRIL 2022
AU 31 MARS 2023



LISTE DES ABRÉVIATIONS, DES SIGLES ET DES ACRONYMES

APPQ	Association des policières et policiers du Québec
ASRP	Approche stratégique en résolution de problèmes
AVVR	Avis de vérification d'un véhicule routier
Bimestre	Période de deux mois consécutifs
BCSO	Bureau de coordination et de soutien opérationnel
CGA	Centre de gestion des appels
CRC	Centre de réponse aux citoyens
CSMRC	Centre de services MRC
CSP	Comité de sécurité publique
DG	Directeur général
DGA	Directeur général adjoint
ÉMIPIC	Équipe mixte d'intervention - Policiers et intervenants communautaires
MRC	Municipalité régionale de comté
NSPP	Normes et standards en police de proximité
OPS	Opération spéciale
PARL	Plan d'activité régional et local
PIMS / PIJ	Programme d'intervention en milieu scolaire / Policier intervenant jeunesse (projet pilote)
PLI-Élus	Plan de lutte contre l'intimidation des élus et des gestionnaires municipaux
RACJ	Régie des alcools, des courses et des jeux
SIGMA	Système informatisé de la gestion des mobiles et des appels
SRAO	Système de répartition des appels par ordinateur
TAQ	Tableau d'activités quotidiennes
TBG	Tableau de bord de gestion

MOT DU RESPONSABLE DE POSTE



C'est avec plaisir que je vous présente le rapport annuel d'activités du poste de la MRC de Montcalm de la Sûreté du Québec pour l'année financière 2022-2023. Conformément à nos engagements ainsi qu'aux priorités déterminées par le CSP, le déploiement de nos actions se poursuit sur l'ensemble du territoire couvert.

Vous retrouverez notamment dans ce rapport, les activités réalisées en lien avec les priorités locales ainsi que les statistiques relatives à la sécurité routière, aux règlements municipaux, aux événements criminels et finalement, celles au traitement des cartes d'appel.

Ce rapport et ses résultats vous permettront d'assurer le suivi de la performance des services de la Sûreté du Québec.

Lieutenant Sylvain Villeneuve
Responsable de poste de la MRC Montcalm

RAPPORT ANNUEL D'ACTIVITÉS

PRIORITÉS LOCALES²

Voici les priorités locales identifiées par le CSP pour l'année 2022-2023 et le bilan des activités réalisées.

Intervention en matière de règlements municipaux

DESCRIPTION DES ACTIVITÉS	COMMENTAIRES	NB CONSTATS
Déclenchement d'alarme	Type d'infractions relié aux déclenchements d'alarmes non fondés nécessitant un déplacement de la Sûreté du Québec.	33
Vente de cannabis	Type d'infractions relié à la vente de cannabis dans un parc.	7
Circulation	Type d'infractions de la circulation : stationnements aux endroits interdits, avertissements sonores, courses et autres infractions impliquant des piétons, des véhicules lourds, etc.	841
Paix, bon ordre et sécurité	Interventions réalisées notamment dans les parcs publics, autres espaces ouverts à la population et interventions liées à la consommation d'alcool.	123
Nuisance	Type d'infractions par le bruit et en lien avec les articles des règlements municipaux reliés aux animaux (chiens errants, etc.)	37

Intervention auprès de la clientèle vulnérable

DESCRIPTION DES ACTIVITÉS	COMMENTAIRES	NB ACTIVITÉS
Communications aux municipalités pour informer les citoyens via leur site internet, les infolettres et dans les journaux	<ul style="list-style-type: none">- Prévention en lien avec la violence conjugale;- Prévention en lien avec la vente itinérante;- Prévention dans le cadre de la fête de l'Halloween destinée au milieu scolaire et aux municipalités;- Feuillet « Le consentement: Qu'est-ce que c'est? »;- Prévention en lien avec un stratagème frauduleux visant les cartes bancaires;- Conseils de prévention en matière de fraude;- Prévention de la violence entre partenaires intimes par les policiers dans la MRC de Montcalm;- Semaine nationale de la lutte contre l'exploitation sexuelle des mineurs.	9
Rencontre avec les organismes / comité	<ul style="list-style-type: none">- Travaux sur l'Alliance Matawinie-Montcalm en matière de violence faite aux femmes (12x);- Comité de prévention des abus envers les personnes âgées et adultes en situation de vulnérabilité (COMPAS) de la MRC de L'Assomption (3x);- Réunion avec l'assemblée des groupes de femmes d'interventions régionales (AGIR) (3x);- Comité sur les personnes en état mental perturbé de Lanaudière (P-38) (2x);- Rencontre du comité MADA (municipalité amie des aînés) de la MRC de Montcalm;- Comité avec le Centre de services scolaire des Affluents sur les protocoles d'interventions et des mesures de collaboration en cas d'urgence ou de signalement d'un acte d'intimidation ou de violence;- Kiosque aux Galeries Rive Nord de Repentigny avec tous les partenaires du comité COMPAS (Centre intégré de santé et de services sociaux de Lanaudière, les caisses Desjardins, le Service de police de l'Assomption, le Service de police de la ville de Repentigny, service des incendies de Repentigny...);- Participation au lancement de « Repère aîné Montcalm » avec le centre d'action bénévole, les membres des	25

² La Sûreté est actuellement en négociation depuis le 1^{er} avril 2022 avec l'Association des policières et policiers provinciaux du Québec (APPQ) relativement au renouvellement du contrat de travail de ses membres. Pendant la durée de ces négociations, le personnel d'encadrement des postes de la Sûreté a mis en place une méthode alternative de collecte d'information des activités policières. Conséquemment et bien que les activités continuent d'être réalisées sur le terrain, il sera difficile de comparer les statistiques antérieures des postes avec celles qui sont et seront collectées et analysées pendant l'application des moyens de sensibilisation par les membres de l'APPQ.

RAPPORT ANNUEL D'ACTIVITÉS

	<p>municipalités de la MRC de Montcalm et d'autres partenaires;</p> <p>- Kiosque de prévention dans le cadre des 12 jours d'action contre la violence faites aux femmes au Provigo de la Ville de Saint-Lin-Laurentides et au Métro de la Municipalité de Sainte-Julienne en partenariat avec le « Centre de femmes Montcalm » et la maison d'aide et d'hébergement pour femme « Regroup'elles » de la Ville de Saint-Lin-Laurentides.</p> <p>Imagé tirée de l'article : <i>Les policiers de la SQ poursuivent leurs actions dans Matawinie et Montcalm</i> ³ de L'info Lanaudière du 22 décembre 2022.</p> 	
--	--	--

Source : SQ

Prévention et intervention en criminalité

DESCRIPTION DES ACTIVITÉS	COMMENTAIRES	NB ACTIVITÉS
<p>Augmenter la prévention auprès des jeunes dans les écoles, les parcs et augmenter les interventions liées aux vandalismes et aux drogues.</p>	<p>Présence lors des jours de la rentrée scolaire par les policiers et les cadets pour la sécurisation des zones de débarcadères scolaire soit à l'arrivée des enfants le matin, à l'heure du midi ou départ des élèves. La présence policière s'effectue sur la rue, dans l'école et aussi près des parcs. Une présence a été effectuée dans la plupart des municipalités, principalement où sont les écoles secondaires.</p> <p>Des présences ont été faites dans la Ville de l'Épiphanie (2x), la Municipalité de Sainte-Julienne (8x), la Municipalité de Saint-Jacques, la Municipalité de Saint-Alexis (3), la Ville de Saint-Lin-Laurentides (11x), la Municipalité de Saint-Roch-de-l'Àchigan (14x) et la Municipalité de Saint-Calixte (11x).</p>	<p>50</p>

³ <https://infolanaudiere.ca/les-policiers-de-la-sq-poursuivent-leurs-actions-dans-matawinie-et-montcalm/>

DEMANDES PONCTUELLES DES ÉLUS ET DES CITOYENS

Il y a eu 27 demandes ponctuelles des élus et des citoyens qui ont été adressées à la Sûreté au cours de la dernière année, en voici quelques exemples.

DESCRIPTION DES DEMANDES (ACTION* V, T, C)	COMMENTAIRES	Nb REQUÊTES
Demande de surveillance pour la vitesse sur le rang du camp Notre-Dame dans la Municipalité de Saint-Liguori.	C Il y a eu 27 opérations pour 10 constats émis.	1
Demande de surveillance pour la vitesse sur le rang Saint-Charles dans la Municipalité de Saint-Roch-de-l'Achigan.	T Il y a eu 25 opérations pour 7 constats émis.	1
Demande de surveillance pour la vitesse sur Petite ligne dans la Municipalité de Saint-Alexis.	T Il y a eu 25 opérations pour 13 constats émis.	1
Demande de surveillance pour vitesse sur le rang Ruisseau-des-Anges-sud dans la Municipalité de Saint-Roch-de-l'Achigan.	T Il y a eu 14 opérations et 12 constats émis.	1
Demande de surveillance pour non-respect de la signalisation routière au feu de circulation à l'intersection de la route 341 et la rue Majeau dans la Ville de l'Épiphanie.	C Il y a eu 12 opérations et 4 constats émis.	1
Demande de surveillance pour le débarcadère d'autobus à l'école primaire rue Marie-Fournier dans la Municipalité de Saint-Calixte.	T Il y a eu 8 opérations et 6 constats émis.	1
Demande de surveillance pour non-respect des panneaux d'arrêts sur la rue Saint-Louis dans la Ville de Saint-Lin-Laurentides.	T Il y a eu 5 opérations et 8 constats émis	1
Demande de surveillance pour non-respect dans la zone scolaire de l'école primaire de la Municipalité Sainte-Marie-Salomé.	T Il y a eu 7 opérations et 4 constats émis.	1

*LÉGENDE

(V) En validation : Requêtes reçues et en période d'évaluation afin de confirmer si elles sont fondées ou non et si elles nécessitent des interventions spécifiques.

(T) En traitement : Requêtes validées et fondées pour lesquelles des activités sont effectuées afin de régler la problématique visée (ex. : patrouilles, surveillances, radar, etc.).

(C) Clos : Requêtes qui sont résolues à la suite des activités effectuées ou qui sont non fondées.

PRÉVENTION⁴

Toujours en réponse aux besoins et aux réalités locales, les postes de la Sûreté tiennent des activités de prévention dans l'ensemble des municipalités qu'ils desservent, c'est-à-dire des mesures proactives et non pénales, qui ont pour but spécifique de réduire la criminalité en agissant sur les facteurs qui la déterminent, sur les circonstances et l'environnement dans lesquels sont commis les délits.

La grande majorité des activités de prévention se tiennent au quotidien, dans le cadre des interventions de l'ensemble des patrouilleurs.

Voici les principales activités de prévention réalisées au cours de la dernière année :

Activités de prévention réalisées au cours de l'année

DESCRIPTION DES ACTIVITÉS	COMMENTAIRES	NB ACTIVITÉS
Articles portant sur la prévention transmis aux municipalités	<p>Articles de prévention sur divers thèmes :</p> <ol style="list-style-type: none"> 1- Collision avec un animal; 2- Projet SEXTO; 3- Mise en garde: fraude du faux fournisseur; 4- Prévention des violences conjugales; 5- Prévention du vol de carburant; 6- Sollicitation des municipalités pour prévenir la fraude sur « La Route Bleue » comme l'appelait les fraudeurs pour désigner les routes du Québec afin de soutirer de l'information aux entreprises ; 7- Infractions relatives au cyclomoteur; 8- Prévention de vol de catalyseur (2x); 9- Prévention publications de contenu inapproprié; 10- Prévention en lien avec la vente itinérante; 11- Prévention dans le cadre de la fête de l'Halloween destinée au milieu scolaire et aux municipalités 12- Conseils de prévention en matière de vols de véhicule et à l'intérieur du véhicule; 13- Feuillelet « Le consentement: Qu'est-ce que c'est? » 14- Prévention en lien avec un stratagème frauduleux visant les cartes bancaires; 15- Conseils de prévention en matière de fraude; 16- Sensibilisation à la problématique des imitations d'armes à air comprimé, de pistolets à plomb ou d'armes de type « air soft »; 17- Présence policière accrue dans les sentiers de motoneige; 18- Prévention de la violence entre partenaires intimes; 19- Prévention récréotouristique pendant la semaine de relâche; 20- Semaine nationale de la lutte contre l'exploitation sexuelle des mineurs (et autres); 	22

⁴ La Sûreté est actuellement en négociation depuis le 1^{er} avril 2022 avec l'Association des policières et policiers provinciaux du Québec (APPQ) relativement au renouvellement du contrat de travail de ses membres. Pendant la durée de ces négociations, le personnel d'encadrement des postes de la Sûreté a mis en place une méthode alternative de collecte d'information des activités policières. Conséquemment et bien que les activités continuent d'être réalisées sur le terrain, il sera difficile de comparer les statistiques antérieures des postes avec celles qui sont et seront collectées et analysées pendant l'application des moyens de sensibilisation par les membres de l'APPQ.

RAPPORT ANNUEL D'ACTIVITÉS

Conférence auprès des jeunes	<ul style="list-style-type: none"> - Conférence « Mission : Sécuri-T », programme destiné aux jeunes sur l'utilisation des médias sociaux, internet, cyber intimidation, sextage et pornographie juvénile auprès de : <ul style="list-style-type: none"> o 2 groupes (40 élèves) à l'école primaire de Sainte-Marie-Salomé; o 2 groupes (180 élèves) à l'école Saint-Guillaume de la Ville de l'Épiphanie; o 3 groupes (210 élèves) à l'école primaire Notre-Dame dans la Municipalité de Saint-Alexis; - Conférence sur le sujet du « Bal des finissants » afin de sensibiliser les étudiants aux conséquences des abus d'alcool et drogue. Lors de ces conférences, environ 6 groupes dont 175 étudiants, ont été rencontrés à l'école secondaire l'Achigan de la Municipalité de Saint-Roch-de-l'Achigan; - Conférence « Mission : TECHNOLOGIQUE », cette activité de sensibilisation vise à éveiller l'esprit critique des adolescents quant aux répercussions que peut avoir la divulgation de renseignements sur Internet et a pour objectif de les conscientiser aux conséquences de l'imprudence en ligne auprès de : <ul style="list-style-type: none"> o 3 groupes (180 élèves) à l'école Havre-Jeunesse dans la Municipalité de Sainte-Julienne; o 3 groupes (270 élèves) à l'école Esther-Blondin dans la Municipalité de Saint-Jacques; - Conférence « Dangers d'Internet : technologique et avisé » à l'école Carrefour des Lacs dans la Ville de Saint-Lin-Laurentides auprès d'un groupe de 100 élèves; - Conférence portant sur la « Fraude évoluée » à l'école Havre-Jeunesse dans la Municipalité de Sainte-Julienne auprès de 4 groupes (120 élèves); - Conférence de prévention sur les enlèvements et disparition – présentation sous le thème « Mimi - il faut sauver Duncan! » auprès de 6 groupes d'élèves de 1^{ère}, 2^e et 3^e année à l'école primaire Saint-Guillaume dans la Ville de l'Épiphanie (260 élèves); - Conférence « Unité sans violence à l'école » auprès des élèves de 6^e année et sur la <i>Loi sur le système de justice pénale pour les adolescents</i> (LSJPA) auprès de : <ul style="list-style-type: none"> o 2 groupes (120 élèves) à l'école Carrefour des Lacs et l'école l'Aubier dans la Ville de Saint-Lin-Laurentides; o 2 groupes (61 élèves) à l'école La Gentiane dans la Municipalité de Saint-Calixte; - Animation sur les règles de sécurité à vélo destinées aux enfants d'âge primaire (programme Génivélo de la Société de l'assurance automobile du Québec) auprès de 3 groupes à l'école La Gentiane dans la Municipalité de Saint-Calixte, 300 élèves rencontrés. 	37
Conférence auprès des aînés	<ul style="list-style-type: none"> - Conférence « Aîné-avisé – contre la fraude et la maltraitance » à la Résidence Laurier dans la Ville de Saint-Lin-Laurentides (65 personnes). 	1
Prévention en sécurité routière	<ul style="list-style-type: none"> - Présence les jours de la rentrée scolaire par les policiers et cadets pour la sécurisation des zones de débarcadères scolaire soit à l'arrivée des enfants le matin, à l'heure du midi ou départ des élèves. (18x) - Participation à une session de vérification portant sur l'installation d'un siège pour bébé. 	19
Prévention en criminalité	<ul style="list-style-type: none"> - Distribution de dépliants « Échec au crime » dans les commerces de la Municipalité de Sainte-Julienne. - Visite de l'organisme « Cercle de Fermières de Saint-Calixte », remise de 80 dépliants sur la fraude chez les aînés (20 personnes rencontrées). 	2

POLICE DE PROXIMITÉ⁵

La Sûreté du Québec s'est formellement engagée dans une approche professionnelle de type communautaire. Cette philosophie de travail comprend les cinq grands principes suivants :

La présence familière;

La qualité du service aux citoyens;

Le partenariat avec la population;

La consultation de la clientèle;

La résolution de problèmes.

Cette section présente les principales activités réalisées par l'approche de police de proximité.

Présence familière et parrainage

À la Sûreté du Québec, la présence familière s'exprime par le programme de parrainage des municipalités.

Voici les principales activités de parrainage (qui visent la création de liens privilégiés avec les acteurs clés de la municipalité) ayant pour objectif la capacité d'être proactif dans la résolution de problématiques en matière de sécurité publique. Ces activités sont en lien avec les priorités locales identifiées par le CSP.

DESCRIPTION DES ACTIVITÉS	COMMENTAIRES	NB ACTIVITÉS
Rencontres de parrainage	Rencontres et échanges avec les élus et la direction générale des municipalités de la MRC Montcalm.	29
Rencontre des acteurs clés	<ul style="list-style-type: none"> - Directeurs/directrices d'école de la MRC de Montcalm (9x); - Directrice de l'école Louis-Joseph-Martel dans la Municipalité de Saint-Calixte; - Responsable du centre de loisirs de la MRC de Montcalm (2x); - Responsable « Entraide Saint-Lin-Laurentides » (4x); - Responsable de la Maison de la famille de la Ville de Saint-Lin-Laurentides; - Directeur de l'école des Trois-Temps de la Ville de Saint-Lin-Laurentides; - Personnel de la Maison des jeunes de la Municipalité de Saint-Calixte et de la Ville de Saint-Lin-Laurentides; - Superviseur de la Fédération des clubs de motoneigistes (5x); - Responsable de la communauté Éducative Montcalm; 	26
Table de concertation et comités	<ul style="list-style-type: none"> - Table pour le lancement de la politique de développement social; - Travaux sur l'Alliance Matawinie Montcalm en matière de violence faite aux femmes (12x); - Comité de prévention des abus envers les personnes âgées et adultes en situation de vulnérabilité (COMPAS) de la MRC de l'Assomption (3x); - Assemblé des groupes de femmes d'interventions régionales (AGIR) (3x); - Comité sur les personnes en état mental perturbé de Lanaudière (P-38) (2x); - Rencontre du comité MADA (municipalité amie des aînés) de la MRC de Montcalm; - Comité avec le Centre de services scolaire des Affluents sur les 	24

⁵ La Sûreté est actuellement en négociation depuis le 1^{er} avril 2022 avec l'Association des policières et policiers provinciaux du Québec (APPQ) relativement au renouvellement du contrat de travail de ses membres. Pendant la durée de ces négociations, le personnel d'encadrement des postes de la Sûreté a mis en place une méthode alternative de collecte d'information des activités policières. Conséquemment et bien que les activités continuent d'être réalisées sur le terrain, il sera difficile de comparer les statistiques antérieures des postes avec celles qui sont et seront collectées et analysées pendant l'application des moyens de sensibilisation par les membres de l'APPQ.

RAPPORT ANNUEL D'ACTIVITÉS

	<ul style="list-style-type: none"> protocoles d'interventions et des mesures de collaboration; - Rencontre de la communauté Éducative Montcalm; 	
Journée de l'élu municipal	<ul style="list-style-type: none"> - Journée de patrouille en compagnie du maire; de la Ville de l'Épiphanie, la Municipalité de Saint-Calixte, la Municipalité de Saint-Alexis, la Municipalité de Saint-Liguori, la Municipalité de Saint-Jacques, la Ville de Saint-Lin-Laurentides, la Municipalité de Saint-Roch-de-l'Achigan et la Municipalité de Saint-Roch-Ouest. 	8

Résolution de problèmes

L'approche stratégique en résolution de problèmes (ASRP) permet d'associer des incidents autrement traités un par un, d'en dégager une compréhension globale et de rechercher des solutions durables, le tout en ayant recours aux partenaires et aux ressources des milieux affectés par des problématiques communes.

Voici les incidents traités par l'approche stratégique en résolution de problèmes au cours de la dernière année :

DESCRIPTION ET COMMENTAIRES
Aucune ASRP pour cette année.

Programme de cadets

Le Programme de cadets de la Sûreté existe depuis 2009. Au fil des années, le nombre de cadets, ainsi que le nombre de MRC intéressées à ce programme n'ont cessé d'augmenter. Les coûts liés au programme sont partagés entre la Sûreté et le partenaire municipal impliqué. De plus, depuis 2021, la Sûreté autorise la bonification du Programme de cadets avec l'ajout d'heures bonifiées, et ce, financées entièrement par les partenaires qui en font la demande.

À cet effet, la MRC Montcalm se prévaut des services de cadets depuis 2014. L'été dernier, 6 cadets sont venus bonifier l'offre de la Sûreté du Québec sur notre territoire.

Le Programme de cadets permet d'accentuer la visibilité de l'organisation sur son territoire, de soutenir le modèle de police de proximité et de bonifier l'offre de service en prévention de la criminalité. Il représente donc un service à valeur ajoutée pour plusieurs types de clientèle, soit les citoyens et les MRC/municipalités (visibilité), les cadets (recrutement et développement), les policiers (soutien) et la Sûreté.

Récemment, la raison d'être du Programme de cadets a été précisée, en fonction de trois objectifs mesurables, soit :

Élargir le nombre d'activités de prévention, de parrainage ou de rapprochement avec les communautés, en période estivale.

Offrir une expérience de travail au sein d'un milieu policier pour les étudiants aspirants policiers.

Maintenir le nombre potentiel de candidats-cadets pour le recrutement de policiers de la Sûreté.

Les responsables de poste et les coordonnateurs désignés, de concert avec les élus, participent à la planification des tâches des cadets en considérant l'ensemble des besoins des partenaires et de la clientèle.

Voici les principales activités qui ont été effectuées par les cadets au cours de la dernière année.

DESCRIPTION DES ACTIVITÉS	COMMENTAIRES	NB ACTIVITÉS
Surveillance à pied et à vélo	<ul style="list-style-type: none"> - Tous les parcs, les chemins publics, les zones scolaires, les stationnements, les pistes cyclables, les piscines municipales et les quartiers dans la Ville de Saint-Lin-Laurentides, dans la Municipalité de Saint-Jacques et dans la Municipalité de Sainte-Julienne. - Participation à des activités sportives principalement avec des jeunes. - Participation à des activités de loisirs avec les personnes âgées; 	694
Participation à un programme de prévention	<ul style="list-style-type: none"> - Pose d'affiches dans les commerces pour la prévention d'alcool, drogues ainsi que la vitesse en VTT dans la Municipalité de Saint-Jacques, la Ville de Saint-Lin-Laurentides et la Municipalité de Sainte-Julienne; - Activité aux traverses piétonnes : sensibiliser les automobilistes aux arrêts obligatoires à l'aide de veste fluorescente et d'une lumière de circulation dans la Ville de Saint-Lin-Laurentides; - Kiosque de sensibilisation pour la collecte de sang d'Héma-Québec dans la Municipalité de Saint-Jacques; - Kiosque de prévention sur les drogues en collaboration avec la 	56

RAPPORT ANNUEL D'ACTIVITÉS

	<p>maison des jeunes dans la Ville de Saint-Lin–Laurentides;</p> <ul style="list-style-type: none"> - Kiosque de prévention sur les réseaux sociaux, les cyclomoteurs, l'intimidation et les sextos à l'école secondaire de l'Achigan à l'occasion de la rentrée scolaire dans la Municipalité de Saint-Roch-de-l'Achigan; - Présentation sur la fraude à des résidents dans la Ville de Saint-Lin–Laurentides; - Présentation sur la fraude à des personnes âgées dans la Municipalité de Saint-Jacques; - Atelier à la maison des femmes de Montcalm portant sur les agressions sexuelles dans la Ville de Saint-Lin–Laurentides; - Activités avec la Maison des Jeunes en discutant des méfaits et du vapotage dans la Ville de Saint-Lin–Laurentides; - Sensibilisation sur la dépendance à l'alcool et aux drogues; - Présentation de la conférence « Mimi - il faut sauver Duncan! » au camp de jour Handami et auprès de 118 élèves à l'école l'Aubier et auprès de 35 élèves à l'école Carrefour-des-Lacs dans la Ville de Saint-Lin-Laurentides ; - Présentation « Mission : Sécuri-T », programme destiné auprès de 200 élèves à l'école l'Aubier et auprès de 35 élèves à l'école Carrefour-des-Lacs dans la Ville de Saint-Lin–Laurentides; - Présentation portant sur la prévention de la fraude auprès de 10 résidents âgés de la Ville de Saint-Lin–Laurentides; - Programme de prévention « Ralentissez dans mon domaine » concernant la vitesse en quartier résidentiel et les distractions au volant. Distribution de 66 dépliants et pose de « collants » sur les bacs de récupération en partenariat avec la Société de l'assurance automobile du Québec dans la Municipalité de Sainte-Julienne. 	
Rencontres de partenaires	<ul style="list-style-type: none"> - Rencontre auprès des élus, intervenants scolaires et des maisons de jeunes, organisateurs et partenaires; 	57

Activités communautaires réalisées au cours de l'année

Cette section présente les activités communautaires dans lesquelles les membres du poste se sont impliqués au cours de la dernière année.

DATE	DESCRIPTION ET COMMENTAIRES
2022-05-18	Café avec un policier au Tim Hortons dans la Ville de Saint-Lin–Laurentides.
2022-06-15	Animation au Gala Méritas de l'école secondaire de l'Achigan dans la Municipalité de Saint-Roch-de-l'Achigan.
2022-07-09	Présence de policiers à une fête d'enfant sous le thème « policier » dans la Ville de Saint-Lin–Laurentides.
2022-08-28	Participation à la course « La Galopade » dans la Municipalité de Saint-Esprit.
2022-12-20	Participation à une journée de remise de denrées avec l'organisme « Entraide Saint-Lin–Laurentides ».
2022-12-20	Remise des denrées via la contribution des policiers et des civils du poste MRC Montcalm à une famille dans la Ville de Saint-Lin–Laurentides.

STATISTIQUES OPÉRATIONNELLES

Cette section est consacrée aux statistiques de :

Sécurité des réseaux de transport

Règlements municipaux

Cartes d'appel

Criminalité

Les résultats qui vous sont présentés dans cette section vous permettront d'apprécier tout particulièrement la performance de la Sûreté au cours de la dernière année.

Afin de mettre ces données en perspective et d'en analyser l'évolution, vous pouvez également les comparer avec les données des quatre dernières années.

De plus, afin d'en faciliter l'analyse, ces données vous sont présentées à l'aide de deux types de graphiques.

Chacun des graphiques de type « *histogramme* » indique les résultats pour les cinq dernières années. Une ligne trace la moyenne des quatre dernières années.

Ces graphiques permettent aussi de situer les résultats de la dernière année par rapport à la **zone d'écart moyen**. L'écart moyen est calculé à partir de la moyenne des différences entre les données de chacune des années par rapport à la moyenne des quatre dernières années. Visuellement, il s'agit de la zone comprise entre les lignes « écart + » et « écart - ». Les résultats qui s'éloignent de cette zone méritent une attention particulière du CSP.

Des graphiques circulaires, ou de type « *pointe de tarte* », accompagnent également des histogrammes afin d'illustrer plus précisément la répartition des catégories d'événements plus préoccupants.

Notez que les données de cette section concernent l'ensemble du territoire couvert par les effectifs du poste de la MRC de Montcalm . Les résultats pour chacune des municipalités vous sont présentés en annexes.

Un écart aux données présentées dans les rapports annuels précédents peut être attribuable à la modification du statut ou à l'évolution d'un dossier après la production du rapport annuel.

Statistiques extraites du Tableau de bord le : 2023-05-03

RAPPORT ANNUEL D'ACTIVITÉS

La sécurité des réseaux de transport

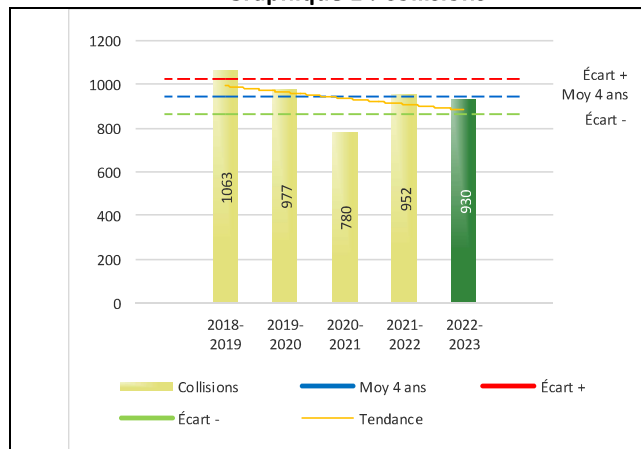
Tableau 1 Nombre de collisions et d'interventions couvertes sur le territoire au cours des dernières années

		2018-2019	2019-2020	2020-2021	2021-2022	2022-2023
Collisions						
	Collisions mortelles	9	4	6	6	7
	Collisions avec blessés graves	4	2	5	4	6
	Collisions avec blessés légers	315	275	184	203	256
	Autres collisions avec blessés ¹	0	0	1	0	0
	Collisions matérielles	735	696	584	739	661
	Sous-total :	1 063	977	780	952	930
Interventions						
	Avertissements nautiques	0	0	0	2	0
	Capacités affaiblies	98	149	137	130	150
	Autres crimes ²	162	149	144	134	123
	Constats provinciaux	3 506	3 177	2 577	2 442	2 545
	Constats municipaux	3 331	4 725	3 323	3 772	2 778
	AVVR ³	249	147	105	75	88
	Avertissements	2 050	2 158	2 089	1 409	1 010
	Sous-total :	9 396	10 505	8 375	7 964	6 694

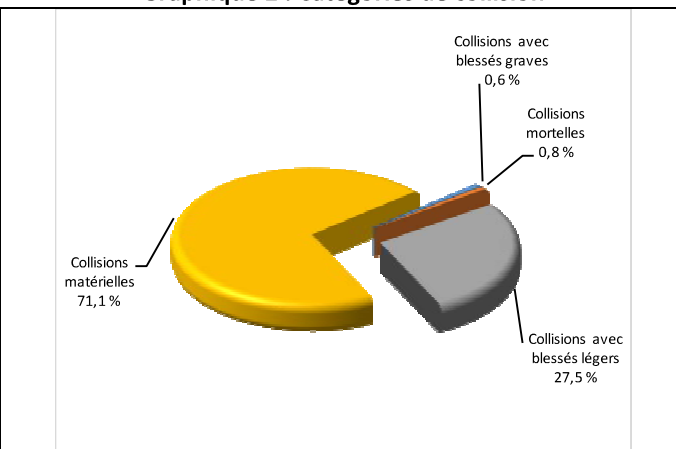
- 1 La catégorie « Autres collisions avec blessés » comprend les cas survenus hors des chemins publics.
- 2 La catégorie « Autres crimes » comprend les cas de conduite dangereuse, de poursuite, de délit de fuite, de conduite de véhicule routier pendant une interdiction (de conduire).
- 3 Avis de vérification d'un véhicule routier.

Évolution du nombre de collisions au cours des dernières années depuis le 1^{er} avril et portrait par catégories de collisions pour l'année courante

Graphique 1 : Collisions



Graphique 2 : Catégories de collision



Collisions

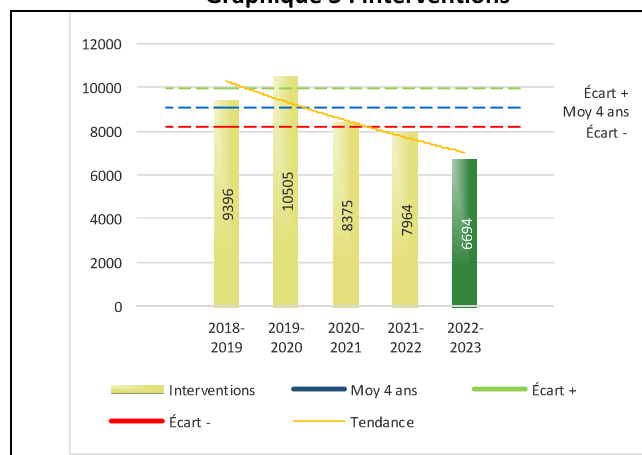
Le graphique 1 permet de constater une tendance à la baisse du bilan routier au cours des cinq dernières années. Le total des collisions de l'année courante, qui est de 930 collisions se situe au milieu de la zone d'écart moyen. Le bilan des collisions de l'année courante est statistiquement stable par rapport aux années antérieures.

La variation la plus importante se situe au niveau des collisions matérielles qui affichent une baisse de 78 collisions par rapport à l'année précédente. Cette amélioration est en accord avec la tendance observée pour les quatre années précédentes de ce type de collision.

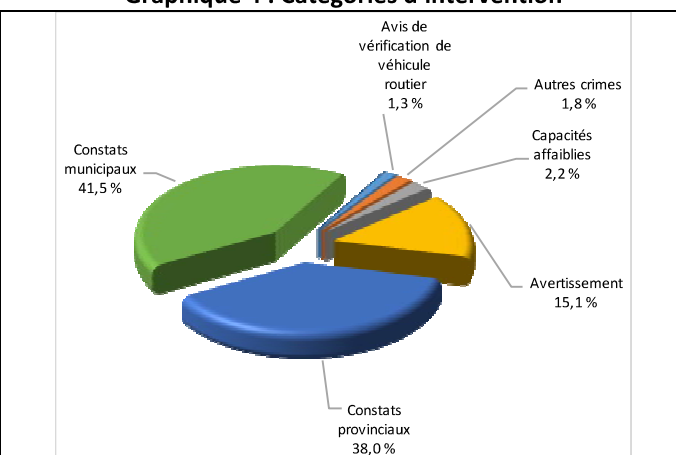
RAPPORT ANNUEL D'ACTIVITÉS

Évolution du nombre d'interventions au cours des dernières années et portrait par catégories d'intervention pour l'année courante

Graphique 3 : Interventions



Graphique 4 : Catégories d'intervention

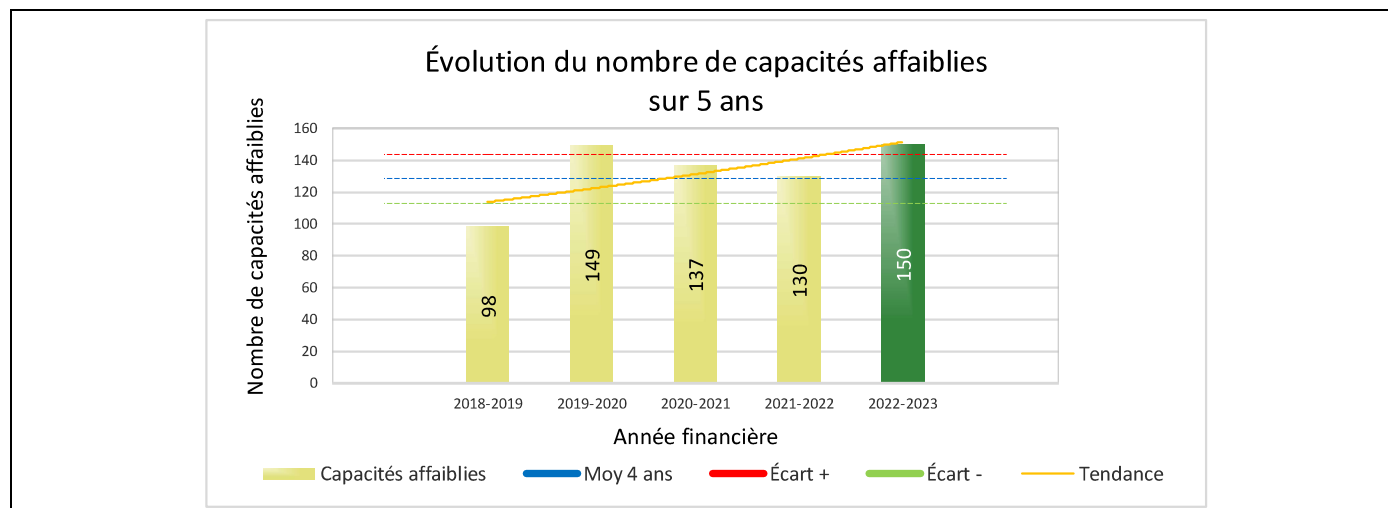


Interventions

Le graphique 3 présente une diminution du nombre d'interventions réalisées au cours de l'année courante par rapport aux années précédentes. Les résultats de l'année courante se situent en dessous de l'écart supérieur ce qui signifie que les résultats accusent un recul statistiquement significatif par rapport au bilan des quatre dernières années de la MRC.

La variation la plus importante se situe au niveau des constats municipaux qui affichent une diminution de 994 interventions par rapport à l'année précédente. Cette variation peut s'expliquer une hausse des interventions en règlement municipaux.

Graphique 5 : Capacités affaiblies au cours des dernières années



Le graphique 5 présente l'évolution du nombre de capacités affaiblies. Une augmentation de 20 interventions par rapport à l'année précédente est constatée pour l'année en cours. Cette variation peut s'expliquer, car il y a eu plusieurs opérations dédiées uniquement aux interventions en capacités affaiblies.

RAPPORT ANNUEL D'ACTIVITÉS

Règlements municipaux

Tableau 2 Nombre de constats émis pour des infractions aux règlements municipaux sur le territoire au cours des dernières années

Domaine	2018-2019	2019-2020	2020-2021	2021-2022	2022-2023
1) Alarmes ¹	0	0	0	0	33
2) Vente	1	0	0	0	7
3) Circulation ²	531	196	395	248	841
4) Paix, bon ordre et sécurité publique	261	510	146	356	123
5) Nuisance	7	0	0	0	37
Total :	800	706	541	604	1 041

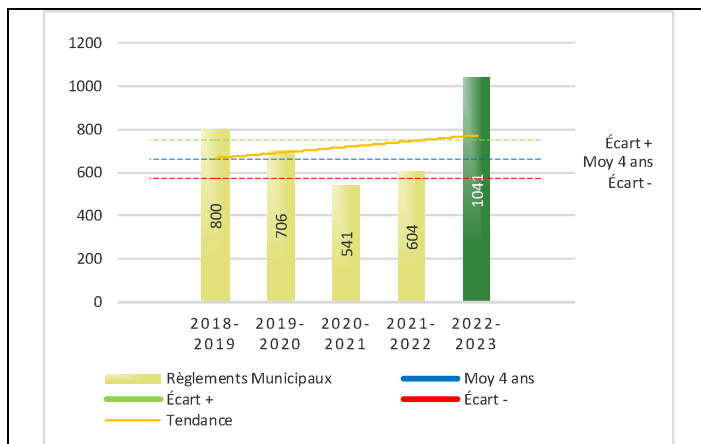
1 Les « Alarmes » du Tableau 2 font référence à des constats municipaux émis en vertu de la réglementation existante suite à des déplacements non fondés; tandis que les « Alarmes » du Tableau 3 sont des alarmes relayées par un central au CGA donnant lieu à un déplacement, mais pas nécessairement à un constat.

2 Types d'infraction de la circulation : endroits interdits, virages en « U », avertissement sonore, crissement des pneus, courses, et autres infractions impliquant des piétons, des animaux, des véhicules lourds, des véhicules d'urgence, etc.

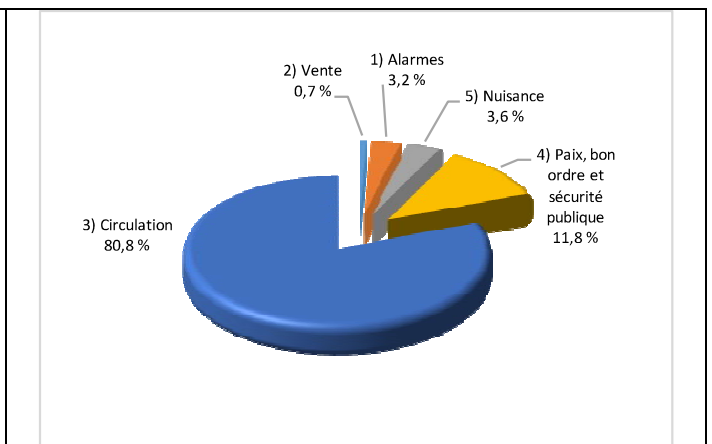
Le nombre de constats émis pour des infractions aux règlements municipaux a connu une augmentation de 437 constats soit une augmentation de 72% au cours de la dernière année. Les policiers ont émis un total de 1041 constats. Ce qui explique la variation des 33 alarmes est que chaque fausse alarme est maintenant reliée à un numéro de dossier, donc après une 3^e fausse alarme un constat est émis. En ce qui concerne la variation des ventes, l'explication possible est que des citoyens ont porté plainte officiellement.

Évolution du nombre de constats émis pour des infractions aux règlements municipaux au cours des dernières années et portrait par catégories d'intervention pour l'année courante

Graphique 6 : Règlements municipaux



Graphique 7 : Catégories d'intervention



Le graphique 6 démontre que le nombre de constats municipaux émis cette année est supérieur au nombre moyen de constats émis depuis les quatre dernières années.

Les résultats de l'année courante se situent au-dessus de l'écart supérieur. Les résultats présentent une amélioration statistiquement significative par rapport au bilan des quatre dernières années de la MRC. Cette variation peut s'expliquer par une hausse importante des constats des stationnements interdits de nuit.

RAPPORT ANNUEL D'ACTIVITÉS

Cartes d'appel

Depuis le 1^{er} décembre 2021, une nouvelle priorité a été ajoutée, soit la priorité 0. Il est donc possible qu'une baisse du total des cartes d'appel de priorité 1 soit observée.

Les définitions des priorités sont les suivantes :

- **Priorité 0**
Événement *critique à très haut risque* pour la sécurité des personnes et nécessitant une *intervention policière immédiate*.
- **Priorité 1**
Événement *à risque* ou nécessitant une *intervention policière rapide*.
- **Priorité 2**
Événement *sans risque* pour la sécurité des personnes et pour lequel *l'intervention policière est différée, avec déplacement* policier, sur rendez-vous ou après avoir répondu aux événements P0 ou P1 en cours.
- **Priorité 3**
Événement *sans risque* pour la sécurité des personnes et pour lequel *l'intervention policière est différée, sans déplacement* policier, sur rendez-vous téléphonique avec un membre du Centre de réponse aux citoyens (CRC) ou avec un patrouilleur; ou bien par déplacement du citoyen au poste de la Sûreté.

Ce rapport d'activités étant lié aux ententes de service pour la desserte en MRC, les cartes d'appel issues de communautés autochtones ne sont plus compilées depuis le 1^{er} février 2023. Celles-ci font l'objet d'une reddition de compte distincte. Les données antérieures sur les cartes d'appel ont été rétroactivement corrigées pour faciliter la comparaison avec les présentes données.

Tableau 3 Nombre de cartes d'appel sur le territoire au cours des dernières années

	2018-2019		2019-2020		2020-2021		2021-2022		2022-2023	
Priorité 0	0		0		0		146		425	
Priorité 1	4 736		4 534		4 699		4 212		3 935	
Priorité 2	7 688		7 973		7 973		7 887		7 955	
Priorité 3	2 765		2 486		2 486		2 576		2 739	
Total :	15 189		14 993		15 158		14 821		15 054	
Alarmes¹	Nb	%	Nb	%	Nb	%	Nb	%	Nb	%
	1 791	12%	1 470	10%	1 155	8%	1 082	7%	1 074	7%

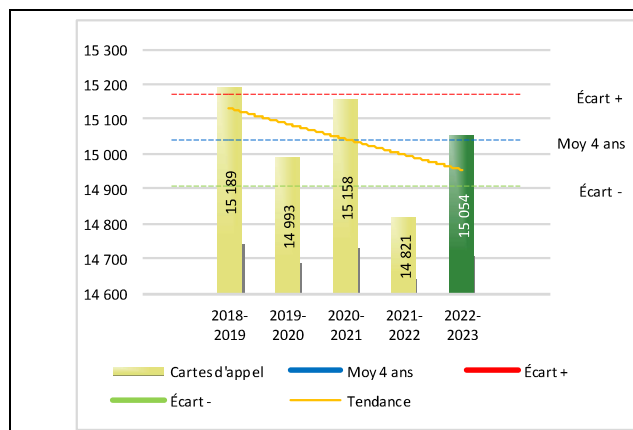
¹ Les « Alarmes » du Tableau 2 font référence à des constats municipaux émis en vertu de la réglementation existante suite à des déplacements non fondés; tandis que les « Alarmes » du Tableau 3 sont des alarmes relayées par un central au CGA donnant lieu à un déplacement, mais pas nécessairement à un constat.

Le tableau 3 des cartes d'appel trace le portrait des données de l'année courante par catégories. Par rapport à l'année précédente, le nombre total de cartes d'appel a augmenté de 233. Quant aux appels de priorité 1, ils ont diminué de 277 par rapport à l'année précédente. Cependant, la somme de la priorité 0 et 1 pour 2021-2022 est de 4 358 et pour 2022-2023 est de 4 360, ce qui permet de constater que la tendance se maintient.

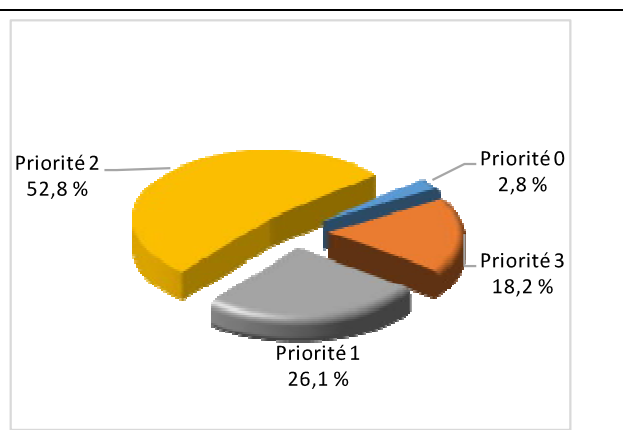
De plus, il est important de souligner le nombre d'appels et de dossiers traités par le *Centre de réponse aux citoyens* (CRC). Le CRC vise à offrir une alternative pour le citoyen qui communique avec la Sûreté via un centre de gestion des appels (CGA) et ce, pour les appels et/ou dossiers ne requérant pas le déplacement d'un policier. Pour l'année 2022-2023, les policiers assignés au CRC ont répondu à 148 appels et ont ouvert 141 dossiers pour la MRC de Montcalm.

Évolution du nombre de cartes d'appel au cours des dernières années et portrait par types de priorité de cartes d'appel pour l'année courante

Graphique 8 : Nombre de cartes d'appel



Graphique 9 : Types de priorité de cartes d'appel



Le graphique 8 illustre la fluctuation du nombre total de cartes d'appel au cours des cinq dernières années. Nous constatons que le nombre de cartes d'appel enregistré pour cette année se situe en au-dessus de la moyenne. Cependant, cet écart demeure dans la zone d'écart moyen. Le graphique 9 indique que les cartes d'appel de priorité 2 sont les plus nombreuses à

RAPPORT ANNUEL D'ACTIVITÉS

être enregistrées pour cette année. Cette donnée peut s'expliquer car les patrouilleurs procèdent de plus en plus par rendez-vous, cela leur permet d'optimiser leur temps et la gestion des dossiers.

La criminalité

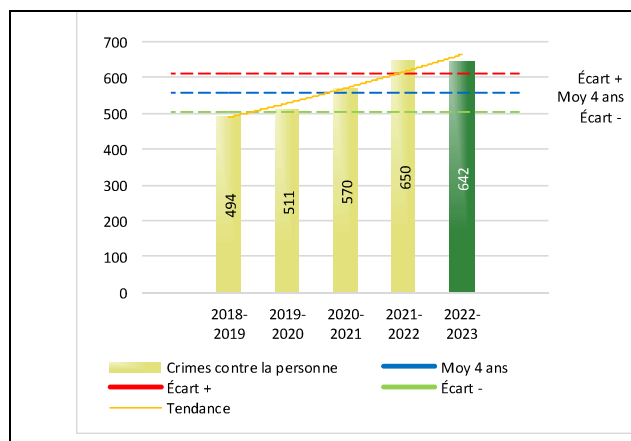
Tableau 4 Nombre de crimes contre la personne sur le territoire au cours des dernières années

	2018-2019	2019-2020	2020-2021	2021-2022	2022-2023
1000- Crimes contre la personne¹					
Infractions entraînant la mort	0	1	0	2	2
Agressions sexuelles	84	103	111	149	121
Voies de fait	255	276	294	333	355
Vols qualifiés	7	3	3	3	8
Autres crimes contre la personne ²	148	128	162	163	156
Crimes contre la personne :	494	511	570	650	642

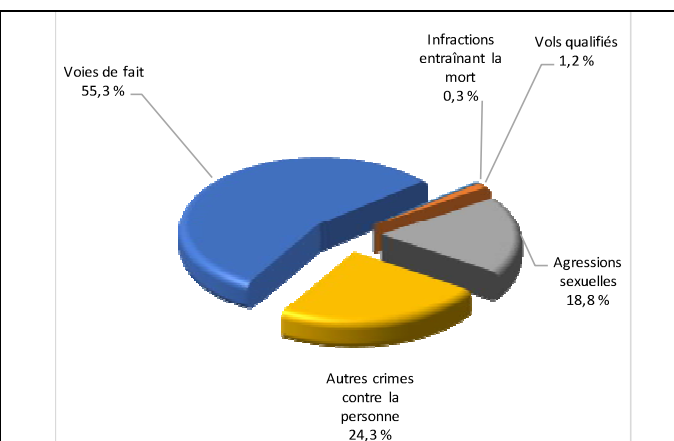
- 1 La section « Crimes contre la personne » présente le nombre de victimes d'actes criminels. Les sections suivantes présentent le nombre de dossiers opérationnels.
- 2 À titre informatif, les « Autres crimes contre la personne » incluent les cas d'enlèvement, de séquestration, d'extorsion, de profération de menaces, d'intimidation, etc.

Évolution du nombre de crimes contre la personne au cours des dernières années et portrait par catégories de crime contre la personne pour l'année courante

Graphique 10 : Nombre de crimes contre la personne



Graphique 11 : Catégories de crime contre la personne



Le graphique 10 présente le nombre de crimes contre la personne au cours des cinq dernières années. Nous constatons que la donnée de cette année se situe au-dessus de la moyenne, mais qu'elle représente une baisse par rapport à l'an dernier.

Les résultats de l'année courante se situent au-dessus de l'écart supérieur. Les résultats accusent un recul statistiquement significatif par rapport au bilan des quatre dernières années de la MRC.

Le graphique 11 spécifie le nombre d'événements pour chacune des catégories des crimes contre la personne. Nous remarquons alors que les voies de fait sont le type de crimes le plus fréquent pour cette année. Cette variation peut s'expliquer, à la suite de nos activités de sensibilisation. Lesquelles peuvent avoir incité les victimes à débiter un processus judiciaire. En effet, des activités de sensibilisations pour les violences conjugales ont été faites durant 12 jours consécutives en décembre avec différentes activités dont une conférence à la maison des femmes de Saint-Lin-Laurentides pour discuter du processus judiciaire, des avancées et des nouveautés au niveau des services disponibles, ainsi que des enjeux reliés à la violence.

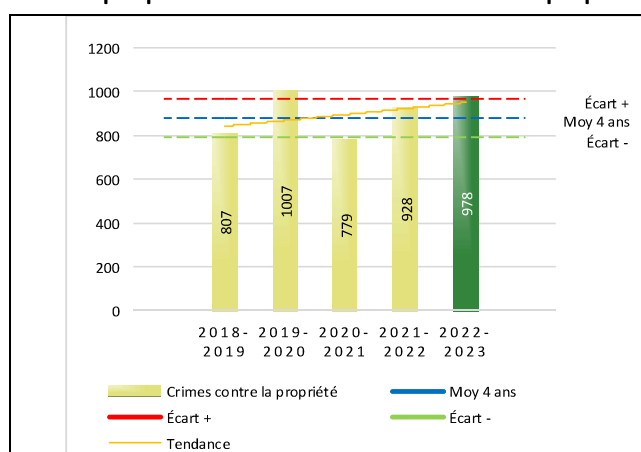
RAPPORT ANNUEL D'ACTIVITÉS

Tableau 5 Nombre de crimes contre la propriété sur le territoire au cours des dernières années

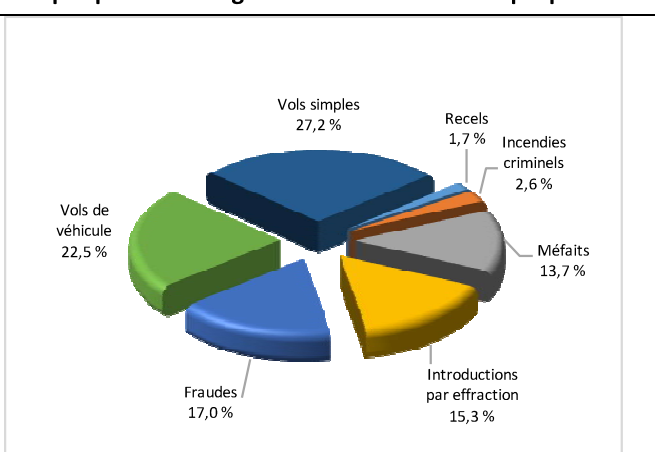
	2018-2019	2019-2020	2020-2021	2021-2022	2022-2023
2000- Crimes contre la propriété					
Incendies criminels	31	27	23	17	25
Introductions par effraction	159	200	119	104	150
Vols simples	204	264	182	232	266
Vols de véhicule	165	155	120	145	220
Recels	16	33	18	14	17
Fraudes	106	121	178	239	166
Méfaits	126	207	139	177	134
Crimes contre la propriété :	807	1 007	779	928	978

Évolution du nombre de crimes contre la propriété au cours des dernières années et portrait par catégories de crime contre la propriété pour l'année courante

Graphique 12 : Nombre de crimes contre la propriété



Graphique 13 : Catégories de crime contre la propriété



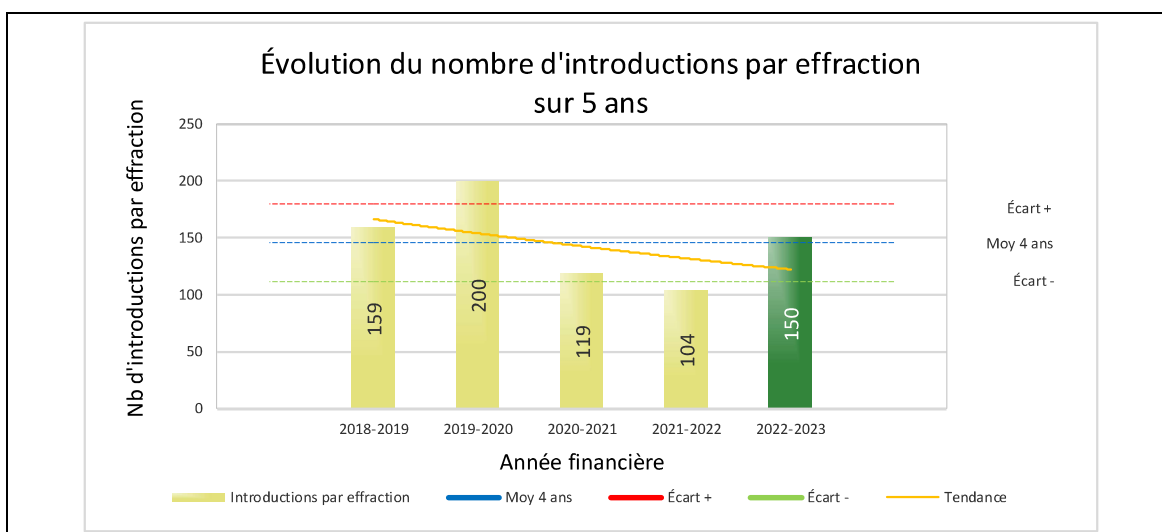
Le graphique 12 présente les crimes contre la propriété des cinq dernières années.

Les résultats de l'année courante se situent au-dessus de l'écart supérieur. Les résultats accusent un recul statistiquement significatif par rapport au bilan des quatre dernières années de la MRC.

Le graphique 13 indique le nombre d'événements pour chacune des catégories de crimes contre la propriété. Nous remarquons alors que les vols simples sont le type de crimes le plus fréquent au cours de l'année.

Nous constatons également une augmentation du nombre de vols de véhicule comparativement à 2021-2022. La donnée est à son plus haut niveau recensé au cours des cinq dernières années, le vol de véhicule et l'exportation sont devenus un fléau provincial.

GRAPHIQUE 14 : INTRODUCTIONS PAR EFFRACTION AU COURS DES DERNIÈRES ANNÉES



Le graphique 14 démontre que le nombre 150 de cette année est supérieur au nombre moyen 145,5 depuis les quatre dernières années.

RAPPORT ANNUEL D'ACTIVITÉS

Ce type de crime demeure statistiquement dans la moyenne par rapport aux années antérieures. On constate une hausse par rapport à l'année précédente qui s'explique par une hausse globale des introductions par effraction au niveau provincial.

Tableau 6 Autres criminalités et interventions sur le territoire au cours des dernières années

		2018-2019	2019-2020	2020-2021	2021-2022	2022-2023
Autres criminalités						
	3000- Autres infractions au Code criminel ¹	190	169	143	229	172
	4000 5000 - Loi régl. drogues et stupéfiants	91	59	73	61	36
	6000- Infractions aux autres lois fédérales	1	4	18	1	1
	7000- Infractions aux lois provinciales	207	237	202	214	148
	Autres criminalités :	489	469	436	505	357
Activités policières						
	A- Assistances	92	90	99	137	115
	B- Permis	22	10	10	16	20
	E- Enquêtes	528	569	540	556	653
	F- Événements relatifs à la RACJ ²	64	31	20	23	47
	P- Objets perdus ou trouvés	21	14	24	29	16
	R- Interventions policières ³	433	400	436	504	466
	V- Véhicules retrouvés ou remisés	222	121	172	122	94
	X- Interpellation, observation et autre	88	119	163	152	108
	Activités :	1 470	1 354	1 464	1 539	1 519
Total criminalité et activités :		3 260	3 341	3 249	3 622	3 496

1 La catégorie « Autres infractions au *Code criminel* » comprend différentes infractions telles : utilisation de monnaie contrefaite, avoir troublé la paix, évasion d'une garde légale, action indécente, production et distribution de pornographie juvénile, voyeurisme, leurre au moyen d'un ordinateur, appel téléphonique indécent, menace, incitation publique à la haine, etc.

2 La Régie des alcools, des courses et des jeux.

3 La catégorie « Interventions policières » comprend notamment les cas suivants : plainte de bruit, chicane de famille, service d'ordre, escorte de véhicule, affaire civile, transfert de détenu et de personne en crise, assistance au public, prise d'empreintes digitales, personne en détresse, etc.

OPS VULCAIN – COVID-19

La dernière année a été marquée par la pandémie mondiale de la COVID-19. Les impacts de celles-ci ont été moindres que l'année précédente.

Veuillez noter que l'opération Vulcain a pris fin le 8 novembre 2022.

Cette section présente les différentes interventions réalisées dans le cadre de l'OPS Vulcain au cours de la dernière année.

Application de la *loi sur la mise en quarantaine* à tous les voyageurs pour s'assurer de l'application de la période d'isolement jusqu'au 20 juin 2022.

INTERVENTIONS EN MILIEU SCOLAIRE / JEUNESSE⁶

Cette section présente les différentes interventions réalisées en milieu scolaire. Elles doivent donc être distinctes des informations insérées dans la section « Prévention » au début du rapport annuel.

Le nombre d'élèves rencontrés dans le tableau suivant est en lien avec les dossiers d'enquête ou de tous types de rencontres.

INTERVENTIONS EN MILIEU SCOLAIRE / JEUNESSE	Année courante
Nombre d'enquêtes relatives au PIMS	76
Nombre d'élèves rencontrés	806
Nombre d'établissements scolaires où une intervention/enquête a eu lieu	26

Nombre d'établissements scolaires sur le territoire	26
---	----

⁶ La Sûreté est actuellement en négociation depuis le 1^{er} avril 2022 avec l'Association des policières et policiers provinciaux du Québec (APPQ) relativement au renouvellement du contrat de travail de ses membres. Pendant la durée de ces négociations, le personnel d'encadrement des postes de la Sûreté a mis en place une méthode alternative de collecte d'information des activités policières. Conséquemment et bien que les activités continuent d'être réalisées sur le terrain, il sera difficile de comparer les statistiques antérieures des postes avec celles qui sont et seront collectées et analysées pendant l'application des moyens de sensibilisation par les membres de l'APPQ.

INTERVENTIONS PAR DES UNITÉS DE SOUTIEN ET MESURES D'URGENCE

Cette section présente les interventions réalisées sur le territoire de la MRC par des unités de soutien régionales ou de mesures d'urgence au cours de l'année. Voici les détails de ces interventions.

INTERVENTIONS DE LA DIVISION MODULE D'URGENCE (DMU)			
MISSION / TYPE DE SUPPORT	NOMBRE DE MISSION/SUPPORT	NOMBRE DE POLICIERS	DURÉE TOTALE - HEURES
Maître-chien	12	12	29 h 15
Interventions spécifiques : Module intervention, recherches en forêt, maintien et rétablissement de l'ordre, plongée sous-marine, sauveteur, etc.	19	67	699 h 45
Équipe équestre	3	3	67 h 00
TOTAL	34	82	796 h 00

Recours aux patrouilleurs de soutien du Bureau de la Coordination du Soutien opérationnel pour des opérations du *Code de la sécurité routière* (CSR).

Municipalité	Nombre d'interventions
Sainte-Marie-Salomé	2
Saint-Jacques	13
Saint-Alexis	7
Saint-Esprit	4
Saint-Roch-de-L'Achigan	200
Saint-Roch-Ouest	0
Saint-Lin-Laurentides	10
Saint-Calixte	10
Sainte-Julienne	39
Saint-Liguori	11
L'Épiphanie	0
Total	296

La division de l'intervention en crime organisé (DICO) est intervenue 47 fois sur l'ensemble du territoire de la MRC et de la Ville de L'Épiphanie;

L'équipe équestre a été présente à 3 reprises dont 2 présences dans la Ville de L'Épiphanie et une présence dans la Ville de Saint-Lin-Laurentides ;

RAPPORT ANNUEL D'ACTIVITÉS

L'équipe du Centre de réponse aux citoyens (CRC) a répondu à 148 appels répartis de la manière suivante:

Autre	Collision avec un animal	Collision matérielle	Conseils	Délit de fuite	Fraude	Fraude Identité	Information du public	Méfait	Vol	Prison	Proxénétisme
2	6	2	9	16	1	7	5	16	58	25	1

ACTIVITÉS DIGNES D'INTÉRÊT ET ÉVÉNEMENTS MAJEURS

Voici les activités dignes d'intérêt et les événements majeurs ayant eu lieu au cours de l'année et qui n'a pas été mentionné dans les sections précédentes.

Condamnation d'un chauffard pour un délit de fuite sur un adolescent qui remonte à l'automne 2021 dans la Ville de Saint-Lin–Laurentides qui a été très médiatisé.

Explosion dans un commerce de distribution de propane dans la Municipalité de Saint-Roch-de-l'Achigan le 12 janvier 2023. Les policiers ont effectué une surveillance de la scène d'incendie 24h/24 et 7 jours sur 7 et ont enquêté sur la cause de l'accident.

La Sûreté effectue une révision de courtoisie pour ce rapport.