



# RAPPORT ANNUEL D'ACTIVITÉS

POSTE DE LA MRC DE  
NICOLET-YAMASKA  
DE LA SÛRETÉ DU QUÉBEC

DU 1<sup>ER</sup> AVRIL 2022  
AU 31 MARS 2023



## LISTE DES ABRÉVIATIONS, DES SIGLES ET DES ACRONYMES

APPQ	Association des policières et policiers du Québec
ASRP	Approche stratégique en résolution de problèmes
AVVR	Avis de vérification d'un véhicule routier
Bimestre	Période de deux mois consécutifs
BCSO	Bureau de coordination et de soutien opérationnel
CGA	Centre de gestion des appels
CRC	Centre de réponse aux citoyens
CSMRC	Centre de services MRC
CSP	Comité de sécurité publique
DG	Directeur général
DGA	Directeur général adjoint
ÉMIPIC	Équipe mixte d'intervention - Policiers et intervenants communautaires
MRC	Municipalité régionale de comté
NSPP	Normes et standards en police de proximité
OPS	Opération spéciale
PARL	Plan d'activité régional et local
PIMS / PIJ	Programme d'intervention en milieu scolaire / Policier intervenant jeunesse (projet pilote)
PLI-Élus	Plan de lutte contre l'intimidation des élus et des gestionnaires municipaux
RACJ	Régie des alcools, des courses et des jeux
SIGMA	Système informatisé de la gestion des mobiles et des appels
SRAO	Système de répartition des appels par ordinateur
TAQ	Tableau d'activités quotidiennes
TBG	Tableau de bord de gestion

## MOT DU RESPONSABLE DE POSTE

---



C'est avec plaisir que je vous présente le rapport annuel d'activités du poste de la MRC de Nicolet-Yamaska de la Sûreté du Québec pour l'année financière 2022-2023. Conformément à nos engagements ainsi qu'aux priorités déterminées par le CSP, le déploiement de nos actions se poursuit sur l'ensemble du territoire couvert.

Vous retrouverez notamment dans ce rapport, les activités réalisées en lien avec les priorités locales ainsi que les statistiques relatives à la sécurité routière, aux règlements municipaux, aux événements criminels et au traitement des cartes d'appel.

Ce rapport et ses résultats vous permettront d'assurer le suivi de la performance des services de la Sûreté du Québec.



Sergent François Veillette, responsable de poste  
Poste de la MRC de Nicolet-Yamaska

## PRIORITÉS LOCALES<sup>2</sup>

Voici les priorités locales identifiées par le CSP pour l'année 2022-2023 et le bilan des activités réalisées.

### *Priorité 1 : Intervenir de façon active sur le réseau routier (vitesse excessive dans les milieux urbains et sécurité des cyclistes dans les rangs)*

DESCRIPTION DES ACTIVITÉS	COMMENTAIRES	NB ACTIVITÉS
Opérations cinémomètre	Interventions ciblées pour contrer la vitesse au volant.	Données non-disponibles quant au nombre d'opérations réalisées. <sup>2</sup> Toutefois, 1 316 constats Vitesse furent émis durant l'année 2022-2023.
Opérations alcool/drogue	Interventions ciblées pour contrer la conduite avec les capacités affaiblies par l'alcool, la drogue ou la combinaison des deux.	Données non-disponibles quant au nombre d'opérations réalisées. <sup>2</sup> Cependant, pour 2022-2023, 54 interventions en lien avec la conduite avec les capacités affaiblies ont été réalisées, ce qui a maintenu le nombre d'infractions.
Opérations cellulaires au volant et ceinture de sécurité	Interventions ciblées relativement à l'usage du cellulaire au volant et le non-port de la ceinture de sécurité	Données non-disponibles quant au nombre d'opérations réalisées. <sup>2</sup> Or, au total pour ces deux types d'interventions, ce sont 87 constats qui furent émis; ce qui représente une légère baisse de 6% par rapport à la moyenne des trois dernières années.

### *Priorité 2 : Présence policière dans les municipalités et les lieux publics afin de réduire la criminalité*

DESCRIPTION DES ACTIVITÉS	COMMENTAIRES	NB ACTIVITÉS
Patrouille préventive dans les secteurs ciblés par les municipalités (parcs, cours d'écoles et établissements publics des municipalités) dans le but de sécuriser les citoyens	Problématique d'incivilité dans les parcs et les lieux publics de la MRC de Nicolet-Yamaska	Données non-disponibles quant au nombre de patrouilles préventives réalisées. <sup>2</sup> Toutefois, en 2022-2023, 44 plaintes de méfaits ont été enregistrées comparativement à 47 en moyenne pour les quatre dernières années, soit une baisse de 6%.
Activités de prévention en lien avec les introductions par effraction, les vols de véhicules, l'intimidation et les fraudes	<ul style="list-style-type: none"> <li>- Conférence Aîné-Avisé. Il s'agit d'un programme de sensibilisation à la fraude, la maltraitance et l'intimidation envers les personnes âgées présentée à trois occasions à des aînés habitants le territoire de la MRC de Nicolet-Yamaska.</li> <li>- Conférence Mission : Sécuri-T (Violence, intimidation, harcèlement, leurre, relations malsaine, sextorsion) présentée dans huit écoles sur le territoire de la MRC de Nicolet-Yamaska.</li> <li>- Conférence Cyber Intimidation présentée dans trois écoles de la région.</li> <li>- Articles transmis aux municipalités pour publication dans leur bulletin municipal et/ou sur leur site Web sur les thèmes de la fraude (3), vols de catalyseurs (1) et la cyberintimidation (1).</li> </ul>	19

<sup>2</sup> La Sûreté est actuellement en négociation depuis le 1<sup>er</sup> avril 2022 avec l'Association des policières et policiers provinciaux du Québec (APPQ) relativement au renouvellement du contrat de travail de ses membres. Pendant la durée de ces négociations, le personnel d'encadrement des postes de la Sûreté a mis en place une méthode alternative de collecte d'information des activités policières. Conséquemment et bien que les activités continuent d'être réalisées sur le terrain, il sera difficile de comparer les statistiques antérieures des postes avec celles qui sont et seront collectées et analysées pendant l'application des moyens de sensibilisation par les membres de l'APPQ.

## DEMANDES PONCTUELLES DES ÉLUS ET DES CITOYENS

Voici les demandes ponctuelles des élus et des citoyens qui ont été adressées à la Sûreté au cours de la dernière année.

DESCRIPTION DES DEMANDES (ACTION* V, T, C)	COMMENTAIRES	Nb REQUÊTES
Requête en matière de sécurité routière. Problématique de vitesse élevée sur la rue Pierre-Lavolette dans la Municipalité de Nicolet, près du ministère des Transports et de la Mobilité durable.	C Deux opérations furent réalisées lors desquelles aucun constat ne fut émis. La Ville de Nicolet a fait installer temporairement un panneau d'affichage de vitesse numérique; ce qui a permis de constater que les automobilistes ralentissaient leur vitesse dans ce secteur.	1
Requête en matière de sécurité routière. Non-respect de la part des automobilistes à l'égard des passages pour piétons à l'intersection de la rue Marquis et de la route 226 dans le village de Saint-Célestin et ce, entre 07h et 08h et entre 16h et 17h.	C 22 opérations furent réalisées lors desquelles 27 constats ont été émis.	1
Requête en matière de sécurité routière. En lien avec les travaux sur le rang Saint-Joseph dans la Municipalité de Saint-Célestin, recrudescence de circulation sur le rang Saint-Pierre et le 6 <sup>e</sup> Rang et sur le 9 <sup>e</sup> Rang dans la Municipalité de Saint-Léonard-D'Aston. Une surveillance policière régulière des patrouilleurs est demandée afin de faire respecter les limites de vitesses et autres types d'infractions au code de la sécurité routière.	C 60 opérations furent réalisées lors desquelles 130 constats ont été émis.	1
Requête en matière de sécurité routière. Problématique de vitesse dans la zone de 30 km/heure sur le rang Saint-Joseph dans la Paroisse de Sainte-Perpétue.	C 27 opérations furent réalisées lors desquelles 52 constats ont été émis.	1

### \*LÉGENDE

**(V) En validation :** Requêtes reçues et en période d'évaluation afin de confirmer si elles sont fondées ou non et si elles nécessitent des interventions spécifiques.

**(T) En traitement :** Requêtes validées et fondées pour lesquelles des activités sont effectuées afin de régler la problématique visée (ex. : patrouilles, surveillances, radar, etc.).

**(C) Clos :** Requêtes qui sont résolues à la suite des activités effectuées ou qui sont non fondées.

## PRÉVENTION<sup>3</sup>

Toujours en réponse aux besoins et aux réalités locales, les postes de la Sûreté tiennent des activités de prévention dans l'ensemble des municipalités qu'ils desservent, c'est-à-dire des mesures proactives et non pénales, qui ont pour but spécifique de réduire la criminalité en agissant sur les facteurs qui la déterminent, sur les circonstances et l'environnement dans lesquels sont commis les délits.

<sup>3</sup> La Sûreté est actuellement en négociation depuis le 1<sup>er</sup> avril 2022 avec l'Association des policières et policiers provinciaux du Québec (APPQ) relativement au renouvellement du contrat de travail de ses membres. Pendant la durée de ces négociations, le personnel d'encadrement des postes de la Sûreté a mis en place une méthode alternative de collecte d'information des activités policières. Conséquemment et bien que les activités continuent d'être réalisées sur le terrain, il sera difficile de comparer les statistiques antérieures des postes avec celles qui sont et seront collectées et analysées pendant l'application des moyens de sensibilisation par les membres de l'APPQ.

# RAPPORT ANNUEL D'ACTIVITÉS

La grande majorité des activités de prévention se tiennent au quotidien, dans le cadre des interventions de l'ensemble des patrouilleurs.

Voici les principales activités de prévention réalisées au cours de la dernière année :

## Activités de prévention réalisées au cours de l'année

DESCRIPTION DES ACTIVITÉS	COMMENTAIRES	Nb ACTIVITÉS
Publication portant sur la « prévention »	<p>Les articles transmis aux municipalités pour publication dans leur bulletin municipal et/ou sur leur site Web ont été les suivants :</p> <ul style="list-style-type: none"> <li>- Fraude concernant la « Route Bleue » faux projet présenté pour une mise en valeur de la route qui suit les sentiers maritimes du Saint-Laurent;</li> <li>- Vols de catalyseur;</li> <li>- Informations et conseils quant aux déplacements estivaux;</li> <li>- Conseils de prévention pour les traverses piétonnières;</li> <li>- Conseils de sécurité pour l'Halloween;</li> <li>- Conduite hivernale;</li> <li>- Recrudescence du nombre de signalements de fraudes en lien avec les cartes bancaires ou de crédits;</li> <li>- Conseils de sécurité sur les sentiers de quads et de motoneiges et avis de la présence policière accrue sur les sentiers durant la saison hivernale;</li> <li>- Attention à ce qui est révélé sur Internet : renseignements personnels sur les réseaux sociaux, activités et nudité en privé ou non;</li> <li>- Fraude téléphonique (fraude grands-parents) : divers stratagèmes de fraude utilisés.</li> </ul>	10
Conférence	<ul style="list-style-type: none"> <li>• Bal des finissants École secondaire Jean-Nicolet de la Ville de Nicolet, École secondaire La Découverte de la Municipalité de Saint-Léonard-d'Aston, Collège Notre-Dame-de-l'Assomption et École secondaire Jean-Nicolet de la Ville de Nicolet. Au total, 175 élèves ont été rencontrés.</li> <li>• Aîné-Avisé (Programme de sensibilisation à la fraude, la maltraitance et l'intimidation envers les personnes âgées) Conférence présentée à la résidence Saint-Joseph de la Ville de Nicolet, au Centre communautaire de la Municipalité de Baie-du-Febvre et à l'Église de la Municipalité de Saint-Célestin.</li> <li>• Mission : Sécuri-T (Violence, intimidation, harcèlement, leurre, relations malsaine, sextorsion) <ol style="list-style-type: none"> <li>1. École Jean XXIII de la Municipalité de Saint-Wenceslas;</li> <li>2. École Curé-Brassard de la Ville de Nicolet;</li> <li>3. École Arc-en-ciel de la Municipalité de Sainte-Monique;</li> <li>4. École La Jeunesse de la Paroisse de Sainte-Perpétue;</li> <li>5. École primaire de la Municipalité de Saint-Zéphirin-de-Courval;</li> <li>6. École La Croisée de la Municipalité d'Aston-Jonction.</li> </ol> </li> </ul>	17
Prévention et sensibilisation à la violence faites aux femmes	<p>Projet « Tous contre la violence conjugale ». Collaboration de la Sûreté du Québec à ce projet de la Ville de Nicolet. Il s'agit d'un projet mobilisateur ayant pour objectif d'offrir un lieu sécuritaire dans les infrastructures municipales, aux citoyens recherchant de l'aide face à la violence conjugale jusqu'à la prise en charge par la maison d'hébergement ou la Sûreté du Québec.</p> <p>30 novembre 2022 : Opération concertée de visibilité et de sensibilisation à la violence entre partenaires intimes dans la Ville de Nicolet. Remise d'outils de sensibilisation à près de 200 personnes au centre commercial et aux abords de commerces. Opération conjointe avec des intervenantes des Maisons d'hébergement pour les femmes et des intervenants municipaux.</p>	3

## POLICE DE PROXIMITÉ<sup>4</sup>

La Sûreté du Québec s'est formellement engagée dans une approche professionnelle de type communautaire. Cette philosophie de travail comprend les cinq grands principes suivants :

- La présence familière;
- La qualité du service aux citoyens;
- Le partenariat avec la population;
- La consultation de la clientèle;
- La résolution de problèmes.

Cette section présente les principales activités réalisées par l'approche de police de proximité.

### Présence familière et parrainage

À la Sûreté du Québec, la présence familière s'exprime par le programme de parrainage des municipalités.

Voici les principales activités de parrainage (qui visent la création de liens privilégiés avec les acteurs clés de la Municipalité) ayant pour objectif la capacité d'être proactif dans la résolution de problématiques en matière de sécurité publique. Ces activités sont en lien avec les priorités locales identifiées par le CSP.

DESCRIPTION DES ACTIVITÉS	COMMENTAIRES	Nb ACTIVITÉS
Rencontres et échanges avec les maires, les directeurs généraux et le préfet	Maires, directeurs généraux et préfet de la MRC de Nicolet-Yamaska.	n.d.
Présentation du Rapport annuel d'activités 2021-2022 de la MRC de Nicolet-Yamaska	Le 19 octobre 2022, le rapport fut présenté au Conseil des maires de la MRC de Nicolet-Yamaska	1
Rencontres et échanges avec l'administration municipale	Conseillers municipaux, responsables du service des incendies, inspecteurs municipaux et autres membres des services municipaux de la MRC de Nicolet-Yamaska.	n.d.
Rencontres et échanges avec les autres intervenants	Table de concertation des aînés de la MRC Nicolet-Yamaska au Centre Gabrielle-Granger de la Ville de Nicolet.	n.d.
Journée de l' élu municipal (JEM)	Participation de deux conseillers municipaux de la Paroisse de Sainte-Perpétue. Chacun d'eux a pu bénéficier d'une visite du poste en plus d'avoir le privilège d'accompagner le policier-parrain pour patrouiller dans la MRC de Nicolet-Yamaska, notamment dans la Paroisse de Sainte-Perpétue.	2

**L'APPROCHE  
STRATÉGIQUE EN  
RÉSOLUTION DE  
PROBLÈMES  
CYCLOMOTEUR**



Source : Sûreté du Québec, CSMRC de Louiseville

<sup>4</sup> La Sûreté est actuellement en négociation depuis le 1<sup>er</sup> avril 2022 avec l'Association des policières et policiers provinciaux du Québec (APPQ) relativement au renouvellement du contrat de travail de ses membres. Pendant la durée de ces négociations, le personnel d'encadrement des postes de la Sûreté a mis en place une méthode alternative de collecte d'information des activités policières. Conséquemment et bien que les activités continuent d'être réalisées sur le terrain, il sera difficile de comparer les statistiques antérieures des postes avec celles qui sont et seront collectées et analysées pendant l'application des moyens de sensibilisation par les membres de l'APPQ.

# RAPPORT ANNUEL D'ACTIVITÉS

## Résolution de problèmes

L'approche stratégique en résolution de problèmes (ASRP) permet d'associer des incidents autrement traités un par un, d'en dégager une compréhension globale et de rechercher des solutions durables, le tout en ayant recours aux partenaires et aux ressources des milieux affectés par des problématiques communes.

Voici les incidents traités par l'approche stratégique en résolution de problèmes au cours de la dernière année :

DESCRIPTION ET COMMENTAIRES		
ASRP : Cyclomoteur	Les policiers ont effectué diverses opérations préventives afin de diminuer la nuisance et les infractions reliées aux cyclomoteurs. Les opérations ont eu lieu à proximité des établissements scolaires du territoire. Plusieurs jeunes conducteurs ont été appréhendés, que ce soit pour vérifier la classe requise au permis de conduire, l'immatriculation, la preuve d'assurance, ainsi que la conformité des équipements sur leur véhicule. Des avertissements concernant certains équipements ont été remis. Via les différentes écoles, les parents ont également reçu de la documentation leur permettant de rendre conformes les cyclomoteurs. Une semaine plus tard, plusieurs interventions de répression ont eu lieu, ce qui a donné lieu à l'émission de plusieurs constats d'infraction. Depuis ces opérations, nous pouvons constater une amélioration.	1

## Programme de cadets

Le Programme de cadets de la Sûreté existe depuis 2009. Au fil des années, le nombre de cadets, ainsi que le nombre de MRC intéressées à ce programme n'ont cessé d'augmenter. Les coûts liés au programme sont partagés entre la Sûreté et le partenaire municipal impliqué. De plus, depuis 2021, la Sûreté autorise la bonification du Programme de cadets avec l'ajout d'heures bonifiées, et ce, financées entièrement par les partenaires qui en font la demande.

À cet effet, la MRC de Nicolet-Yamaska se prévaut des services de cadets depuis 2020. L'été dernier, deux cadets sont venus bonifier l'offre de la Sûreté du Québec sur notre territoire.

Le Programme de cadets permet d'accentuer la visibilité de l'organisation sur son territoire, de soutenir le modèle de police de proximité et de bonifier l'offre de service en prévention de la criminalité. Il représente donc un service à valeur ajoutée pour plusieurs types de clientèle, soit les citoyens et les MRC/municipalités (visibilité), les cadets (recrutement et développement), les policiers (soutien) et la Sûreté.

Récemment, la raison d'être du Programme de cadets a été précisée, en fonction de trois objectifs mesurables, soit :

Élargir le nombre d'activités de prévention, de parrainage ou de rapprochement avec les communautés, en période estivale.

Offrir une expérience de travail au sein d'un milieu policier pour les étudiants aspirants policiers.

Maintenir le nombre potentiel de candidats-cadets pour le recrutement de policiers de la Sûreté.

Les responsables de poste et les coordonnateurs désignés, de concert avec les élus, participent à la planification des tâches des cadets en considérant l'ensemble des besoins des partenaires et de la clientèle.

Voici les principales activités qui ont été effectuées par les cadets au cours de la dernière année (voir page suivante).

DESCRIPTION DES ACTIVITÉS	COMMENTAIRES	Nb ACTIVITÉS
Surveillance à pied et à vélo	Les cadets ont effectué plusieurs surveillances à pied et à vélo sur le territoire de la MRC de Nicolet-Yamaska. Ils ont été présents sur les pistes cyclables, les parcs, terrains sportifs, marinas, plages, cours d'école, festivals, quartiers résidentiels, etc. Ils ont fait plusieurs interventions telles que : informer les citoyens sur la réglementation municipale, répondre à des questions en sécurité routière et/ou en lien avec le <i>Code criminel</i> (prévention de la consommation de stupéfiants).	114
Participation à des programmes de prévention	<ul style="list-style-type: none"><li>« Aîné-Avisé » Il s'agit d'un programme de sensibilisation à la fraude, la maltraitance et l'intimidation envers les personnes âgées;</li><li>« Échec au crime » : Ce service offre à toute personne qui désire signaler un crime de tout genre ou de l'information sur une activité criminelle la possibilité de le faire anonymement;</li></ul>	14



# RAPPORT ANNUEL D'ACTIVITÉS

	<ul style="list-style-type: none"> <li>• « Génivélo » (règles de sécurité pour la circulation à vélo destinées aux enfants d'âge primaire). Les cadets ont animé l'atelier dans tous les camps de jour de la MRC de Nicolet-Yamaska;</li> <li>• Prévention en sécurité nautique. Activité de sensibilisation avec les plaisanciers face à l'équipement obligatoire à bord d'une embarcation et à la conduite avec les capacités affaiblies par l'alcool ou la drogue;</li> <li>• Le 15 juin dans le cadre de la Journée mondiale de la lutte contre la maltraitance envers les personnes âgées, les cadets ont distribué plusieurs dépliants afin de sensibiliser la population sur cette problématique. Le ruban de cette journée mondiale a été porté sur l'uniforme des cadets dans la semaine, ce qui a suscité plusieurs questions et a amené de la sensibilisation et de la prévention.</li> </ul>	
Participation à des activités communautaires	<ul style="list-style-type: none"> <li>• Participation aux activités communautaires suivantes : <ol style="list-style-type: none"> <li>1. Visite à la résidence de personnes âgées, le Manoir Jeanne L'Archevêque dans la Municipalité de Nicolet. Échanges sur divers sujets et participation à des parties de jeu de poches;</li> <li>2. Randonnée organisée par la Ville de Nicolet et le club cycliste Vélozone de la Ville de Nicolet;</li> <li>3. Activité « Rallye Papa à vélo » dans la Municipalité de Saint-Wenceslas; il s'agit d'un trajet à vélo pour les jeunes de la municipalité pour découvrir les 20 prénoms masculins cachés eu peu partout sur le trajet;</li> <li>4. La préparation et la livraison des paniers de denrées alimentaires organisée par le Centre d'action bénévole de la Ville de Nicolet;</li> <li>5. Parade organisée pour la Fête nationale du Québec dans la Municipalité de Baie-du-Febvre et remise de tatouages aux enfants;</li> <li>6. La préparation et la livraison de paniers de denrées alimentaires organisée par La Ressource aide alimentaire de la Ville de Nicolet;</li> <li>7. Festival Pow-Wow d'Odanak. Il s'agit d'une fête autochtone dont le but est de faire vivre leur héritage culturel.</li> </ol> </li> </ul>	7

## Activités communautaires réalisées au cours de l'année

Cette section présente les activités communautaires dans lesquelles les membres du poste se sont impliqués au cours de la dernière année.

DESCRIPTION ET COMMENTAIRES
15 juin : Présence des policiers et cadets au Sécurijour à l'école primaire La Jeunesse de la Paroisse de Sainte-Perpétue, organisée par l'Union des producteurs agricoles (UPA) du Centre-du-Québec. Ce fut une belle journée de collaboration avec le service incendie local, une pharmacienne locale, des agriculteurs locaux et les gens de l'UPA pour sensibiliser la population à la sécurité en milieu agricole.
31 juillet : Présence au festival Pow-Wow d'Odanak. Le Pow-Wow est une fête autochtone qui permet de faire vivre à toute la population, la culture autochtone. Ce fut une belle journée de partage où les policiers du Corps de police des Abénakis à Odanak et ceux de la Sûreté du Québec ont fait équipe ensemble.
5 octobre : Journée internationale des aînés. Les membres de la Table des aînés de la MRC de Nicolet-Yamaska, dont la sergente Annie Thibodeau, Coordonnatrice locale en police communautaire, ont organisé la 2 <sup>ème</sup> édition d'une marche de santé à la Passerelle dans la Ville de Nicolet. Deux policiers de la Sûreté du Québec étaient présents à cette activité.
9 novembre : Présentation du métier de policier et du véhicule patrouille à trois groupes de maternelle de l'École primaire Marquis du village de Saint-Célestin (30 élèves).
1 <sup>er</sup> et 6 décembre : Kiosque d'information de la Sûreté du Québec à l'École secondaire Jean-Nicolet (50 personnes) et au Collège Notre-Dame-de-l'Assomption (90 personnes) de la Ville de Nicolet. Les policiers étaient accompagnés de deux intervenantes de l'organisme La Nacelle, qui vient en aide aux femmes et aux enfants victimes de violence conjugale.



Source : Sûreté du Québec, CSMRC de Louiseville

### SÉCURIJOUR ÉCOLE PRIMAIRE LA JEUNESSE PAROISSE DE SAINTE-PERPÉTUE

### CADETS FESTIVAL POW-WOW À ODANAK



Source : Sûreté du Québec, CSMRC de Louiseville

## STATISTIQUES OPÉRATIONNELLES

---

Cette section est consacrée aux statistiques de :

- Sécurité des réseaux de transport
- Règlements municipaux
- Cartes d'appel
- Criminalité

Les résultats qui vous sont présentés dans cette section vous permettront d'apprécier tout particulièrement la performance de la Sûreté au cours de la dernière année.

Afin de mettre ces données en perspective et d'en analyser l'évolution, vous pouvez également les comparer avec les données des quatre dernières années.

De plus, afin d'en faciliter l'analyse, ces données vous sont présentées à l'aide de deux types de graphiques.

Chacun des graphiques de type « *histogramme* » indique les résultats pour les cinq dernières années. Une ligne trace la moyenne des quatre dernières années.

Ces graphiques permettent aussi de situer les résultats de la dernière année par rapport à la **zone d'écart moyen**. L'écart moyen est calculé à partir de la moyenne des différences entre les données de chacune des années par rapport à la moyenne des quatre dernières années. Visuellement, il s'agit de la zone comprise entre les lignes « écart + » et « écart - ». Les résultats qui s'éloignent de cette zone méritent une attention particulière du CSP.

Des graphiques circulaires, ou de type « *pointe de tarte* », accompagnent également des histogrammes afin d'illustrer plus précisément la répartition des catégories d'événements plus préoccupants.

Notez que les données de cette section concernent l'ensemble du territoire couvert par les effectifs du poste de la MRC de Nicolet-Yamaska. Les résultats pour chacune des municipalités vous sont présentés en annexes.

Un écart aux données présentées dans les rapports annuels précédents peut être attribuable à la modification du statut ou à l'évolution d'un dossier après la production du rapport annuel.

À surveiller : Depuis le mois de juin 2017, certains postes MRC ont été convertis en postes mixtes et gèrent désormais aussi le travail fait sur les autoroutes. Ce changement a pour conséquence d'ajouter les statistiques autoroutières à même celles de la MRC et donc d'affecter possiblement à la hausse les données statistiques (par exemple les constats provinciaux, les collisions, la criminalité et les cartes d'appel). Les données n'étant pas dissociables pour le moment, cette mise en garde sera valide jusqu'à ce qu'une solution soit trouvée.

Statistiques extraites du Tableau de bord le : 2023-05-03

# RAPPORT ANNUEL D'ACTIVITÉS

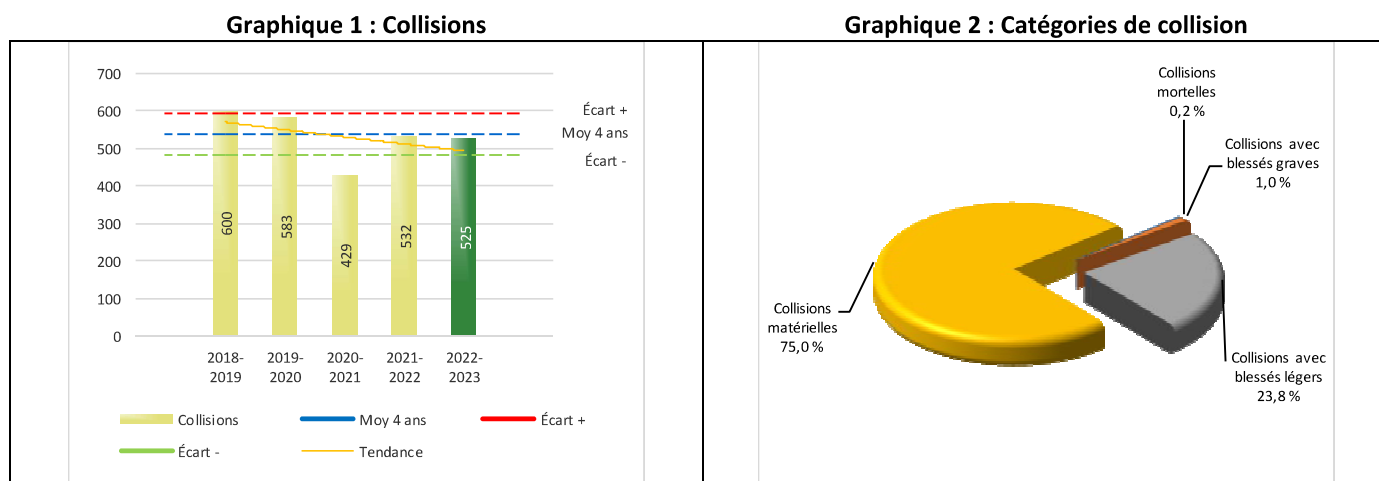
## La sécurité des réseaux de transport

Tableau 1 Nombre de collisions et d'interventions couvertes sur le territoire au cours des dernières années

		2018-2019	2019-2020	2020-2021	2021-2022	2022-2023
<b>Collisions</b>						
	Collisions mortelles	3	4	9	5	1
	Collisions avec blessés graves	9	2	5	2	5
	Collisions avec blessés légers	96	120	90	141	125
	Autres collisions avec blessés <sup>1</sup>	0	0	2	0	0
	Collisions matérielles	492	457	323	384	394
	<b>Sous-total :</b>	<b>600</b>	<b>583</b>	<b>429</b>	<b>532</b>	<b>525</b>
<b>Interventions</b>						
	Avertissements nautiques	29	13	31	50	40
	Capacités affaiblies	49	62	46	56	54
	Autres crimes <sup>2</sup>	50	72	30	53	41
	Constats provinciaux	1 667	1 977	2 137	2 489	2 392
	Constats municipaux	1 288	1 921	2 184	1 617	1 171
	AVVR <sup>3</sup>	13	24	14	21	7
	Avertissements	2 658	3 224	2 682	2 054	1 787
	<b>Sous-total :</b>	<b>5 754</b>	<b>7 293</b>	<b>7 124</b>	<b>6 340</b>	<b>5 492</b>

- 1 La catégorie « Autres collisions avec blessés » comprend les cas survenus hors des chemins publics.
- 2 La catégorie « Autres crimes » comprend les cas de conduite dangereuse, de poursuite, de délit de fuite, de conduite de véhicule routier pendant une interdiction (de conduire).
- 3 Avis de vérification d'un véhicule routier.

## Évolution du nombre de collisions au cours des dernières années depuis le 1<sup>er</sup> avril et portrait par catégories de collisions pour l'année courante



### Collisions

Le graphique 1 permet de constater une tendance à la stagnation du bilan routier au cours des cinq dernières années. Le total des collisions de l'année courante, qui est de 525 se situe au milieu de la zone d'écart moyen. Le bilan des collisions de l'année courante est statistiquement stable par rapport aux années antérieures.

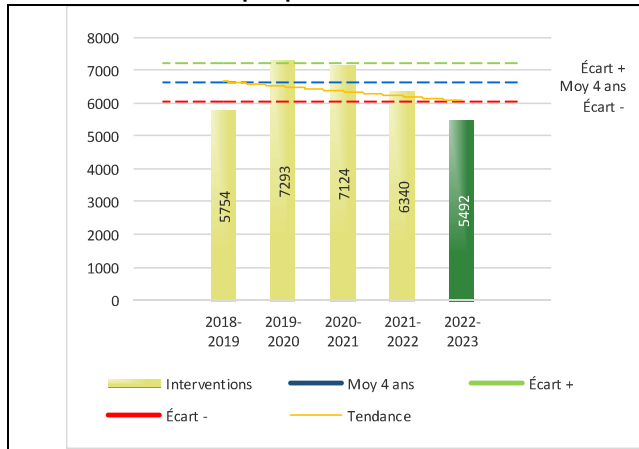
La variation la plus importante se situe au niveau des collisions mortelles qui affichent une baisse de 4 par rapport à l'année précédente. Cette amélioration est en opposition avec la tendance observée pour les quatre années précédentes de ce type de collision.

Cette variation ne peut s'expliquer que par une seule variable. En effet, plusieurs facteurs doivent être pris en compte dans l'analyse de chaque collision mortelle : les conditions météorologiques, la cause principale de la collision (vitesse, distraction, collision avec un animal, volontaire, etc.), la condition de la chaussée et l'heure. Cette année, la seule collision mortelle est survenue à la suite d'une sortie de route d'un véhicule, possiblement relié à une vitesse non-adaptée aux conditions météorologiques.

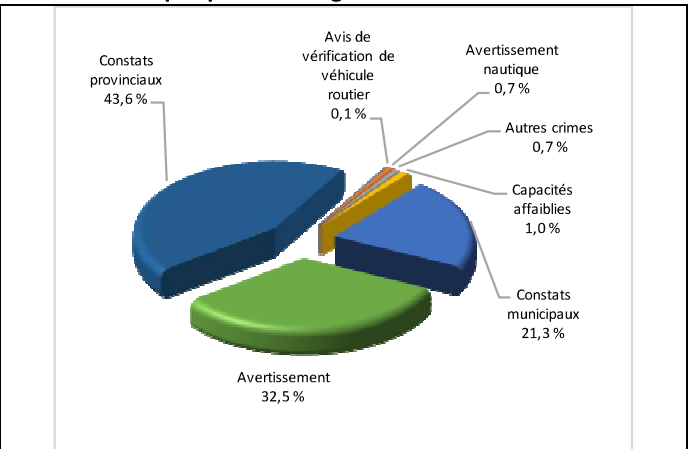
# RAPPORT ANNUEL D'ACTIVITÉS

## Évolution du nombre d'interventions au cours des dernières années et portrait par catégories d'intervention pour l'année courante

Graphique 3 : Interventions



Graphique 4 : Catégories d'intervention

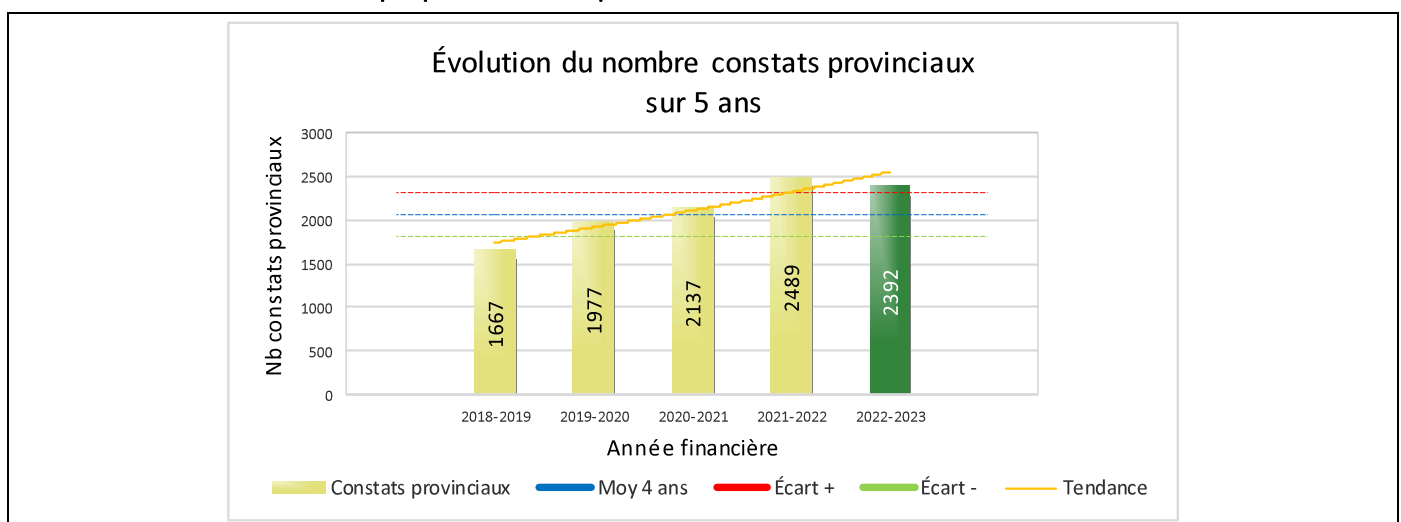


### Interventions

Le graphique 3 présente une diminution du nombre d'interventions réalisées au cours de l'année courante par rapport aux années précédentes. Les résultats de l'année courante se situent en dessous de l'écart inférieur ce qui signifie que les résultats accusent un recul statistiquement significatif par rapport au bilan des quatre dernières années de la MRC.

La variation la plus importante se situe au niveau des constats municipaux qui affichent une diminution de 446 interventions par rapport à l'année précédente.

Graphique 5 : Constats provinciaux au cours des dernières années



Le graphique 5 présente l'évolution des constats provinciaux. Une diminution de 97 par rapport à l'année dernière est constatée pour l'année en cours; mais une augmentation de 16% en comparaison avec la moyenne des quatre dernières années, doit être soulignée.

Cette légère diminution par rapport à la dernière année peut s'expliquer par le fait que l'année 2021-2022 fut une année exceptionnelle et qu'il était difficile de reproduire de tels résultats. Or, les résultats sont tout de même excellents en les comparant à la moyenne des quatre dernières années.

# RAPPORT ANNUEL D'ACTIVITÉS

## Règlements municipaux

**Tableau 2** Nombre de constats émis pour des infractions aux règlements municipaux sur le territoire au cours des dernières années

	2018-2019	2019-2020	2020-2021	2021-2022	2022-2023
1) Alarmes <sup>1</sup>	17	27	19	23	30
2) Vente	1	1	0	0	0
3) Circulation <sup>2</sup>	237	210	109	87	67
4) Paix, bon ordre et sécurité publique	24	37	72	37	36
5) Nuisance	8	7	4	10	12
<b>Total :</b>	<b>287</b>	<b>282</b>	<b>204</b>	<b>157</b>	<b>145</b>

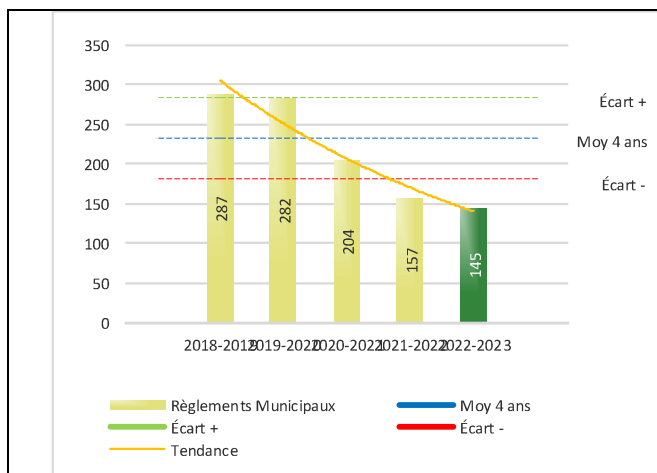
1 Les « Alarmes » du Tableau 2 font référence à des constats municipaux émis en vertu de la réglementation existante suite à des déplacements non fondés; tandis que les « Alarmes » du Tableau 3 sont des alarmes relayées par un central au CGA donnant lieu à un déplacement, mais pas nécessairement à un constat.

2 Types d'infraction de la circulation : endroits interdits, virages en « U », avertissement sonore, crissement des pneus, courses, et autres infractions impliquant des piétons, des animaux, des véhicules lourds, des véhicules d'urgence, etc.

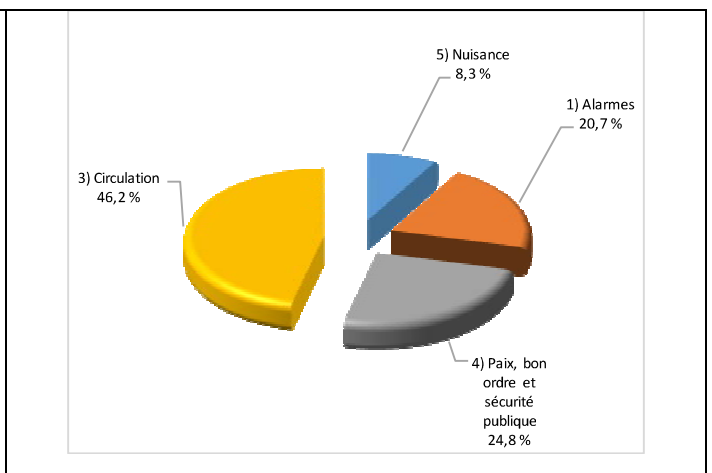
Le nombre de constats émis pour des infractions aux règlements municipaux a connu une diminution au cours de la dernière année. Les policiers ont émis un total de 145 constats.

## Évolution du nombre de constats émis pour des infractions aux règlements municipaux au cours des dernières années et portrait par catégories d'intervention pour l'année courante

**Graphique 6 : Règlements municipaux**



**Graphique 7 : Catégories d'intervention**



Le graphique 6 démontre que le nombre de constats municipaux émis cette année est inférieur au nombre moyen de constats émis depuis les quatre dernières années.

Les résultats de l'année courante se situent en dessous de l'écart inférieur. Les résultats accusent un recul statistiquement significatif par rapport au bilan des quatre dernières années de la MRC.

# RAPPORT ANNUEL D'ACTIVITÉS

## Cartes d'appel

Depuis le 1<sup>er</sup> décembre 2021, une nouvelle priorité a été ajoutée, soit la priorité 0. Il est donc possible qu'une baisse du total des cartes d'appel de priorité 1 soit observée.

Les définitions des priorités sont les suivantes :

- **Priorité 0**  
Événement *critique à très haut risque* pour la sécurité des personnes et nécessitant une *intervention policière immédiate*.
- **Priorité 1**  
Événement *à risque* ou nécessitant une *intervention policière rapide*.
- **Priorité 2**  
Événement *sans risque* pour la sécurité des personnes et pour lequel *l'intervention policière est différée, avec déplacement* policier, sur rendez-vous ou après avoir répondu aux événements P0 ou P1 en cours.
- **Priorité 3**  
Événement *sans risque* pour la sécurité des personnes et pour lequel *l'intervention policière est différée, sans déplacement* policier, sur rendez-vous téléphonique avec un membre du Centre de réponse aux citoyens (CRC) ou avec un patrouilleur; ou bien par déplacement du citoyen au poste de la Sûreté.

Ce rapport d'activités étant lié aux ententes de service pour la desserte en MRC, les cartes d'appel issues de communautés autochtones ne sont plus compilées depuis le 1<sup>er</sup> février 2023. Celles-ci font l'objet d'une reddition de compte distincte. Les données antérieures sur les cartes d'appel ont été rétroactivement corrigées pour faciliter la comparaison avec les présentes données.

**Tableau 3 Nombre de cartes d'appel sur le territoire au cours des dernières années**

	2018-2019		2019-2020		2020-2021		2021-2022		2022-2023	
Priorité 0	0		0		0		48		196	
Priorité 1	1 106		1 139		1 112		1 019		972	
Priorité 2	2 352		1 975		1 788		2 028		1 976	
Priorité 3	652		658		592		608		650	
<b>Total :</b>	<b>4 110</b>		<b>3 772</b>		<b>3 492</b>		<b>3 703</b>		<b>3 794</b>	
<b>Alarmes<sup>1</sup></b>	<b>Nb</b>	<b>%</b>	<b>Nb</b>	<b>%</b>	<b>Nb</b>	<b>%</b>	<b>Nb</b>	<b>%</b>	<b>Nb</b>	<b>%</b>
	348	8%	354	9%	265	8%	268	7%	292	8%

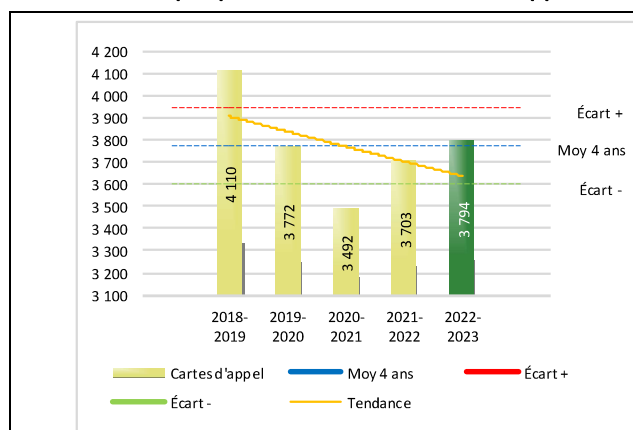
<sup>1</sup> Les « Alarmes » du Tableau 2 font référence à des constats municipaux émis en vertu de la réglementation existante suite à des déplacements non fondés; tandis que les « Alarmes » du Tableau 3 sont des alarmes relayées par un central au CGA donnant lieu à un déplacement, mais pas nécessairement à un constat.

Le tableau 3 des cartes d'appel trace le portrait des données de l'année courante par catégories. Par rapport à l'année précédente, le nombre total de cartes d'appel a augmenté de 91.

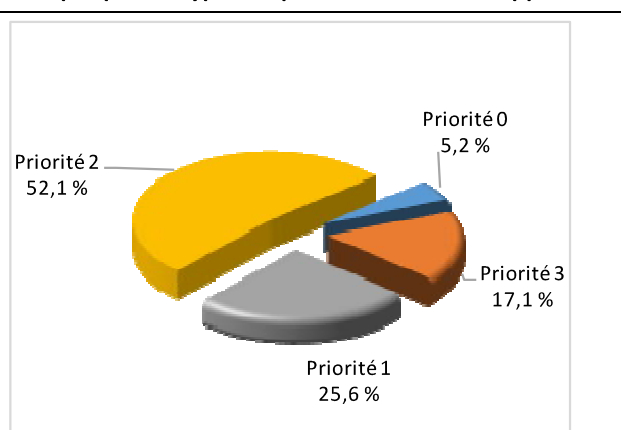
De plus, il est important de souligner le nombre d'appels et de dossiers traités par le *Centre de réponse aux citoyens* (CRC). Le CRC vise à offrir une alternative pour le citoyen qui communique avec la Sûreté via un centre de gestion des appels (CGA) et ce, pour les appels et/ou dossiers ne requérant pas le déplacement d'un policier. Pour l'année 2022-2023, les policiers assignés au CRC ont répondu à 23 appels pour la MRC de Nicolet-Yamaska.

## Évolution du nombre de cartes d'appel au cours des dernières années et portrait par types de priorité de cartes d'appel pour l'année courante

**Graphique 8 : Nombre de cartes d'appel**



**Graphique 9 : Types de priorité de cartes d'appel**



Le graphique 8 illustre la fluctuation du nombre total de cartes d'appel au cours des cinq dernières années. Nous constatons que le nombre de cartes d'appel enregistré pour cette année se situe dans la moyenne.

# RAPPORT ANNUEL D'ACTIVITÉS

Le graphique 9 indique que les cartes d'appel de priorité 2 sont les plus nombreuses à être enregistrées pour cette année. Cette donnée peut s'expliquer par le fait que depuis 2018, ce sont toujours les cartes d'appel de priorité 2 qui obtiennent le nombre le plus élevé, et 2022-2023 ne fait pas exception. Cette catégorie d'événements (Priorité 2-Événement sans risque) est en plus grand nombre dans la MRC de Nicolet-Yamaska.

## La criminalité

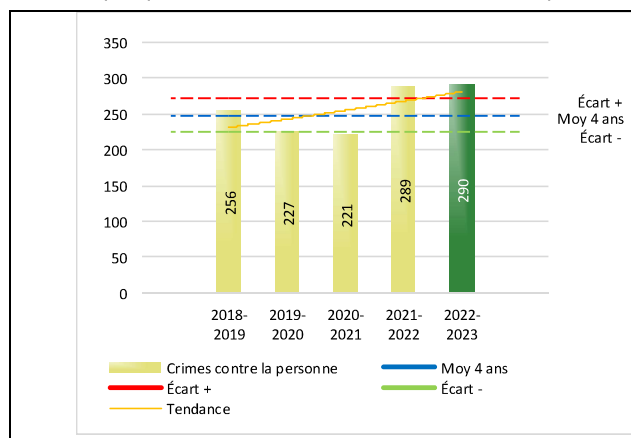
**Tableau 4 Nombre de crimes contre la personne sur le territoire au cours des dernières années**

	2018-2019	2019-2020	2020-2021	2021-2022	2022-2023
<b>1000- Crimes contre la personne<sup>1</sup></b>					
Infractions entraînant la mort	1	0	0	0	1
Agressions sexuelles	34	30	31	49	64
Voies de fait	127	112	112	135	120
Vols qualifiés	0	1	4	2	0
Autres crimes contre la personne <sup>2</sup>	94	84	74	103	105
<b>Crimes contre la personne :</b>	<b>256</b>	<b>227</b>	<b>221</b>	<b>289</b>	<b>290</b>

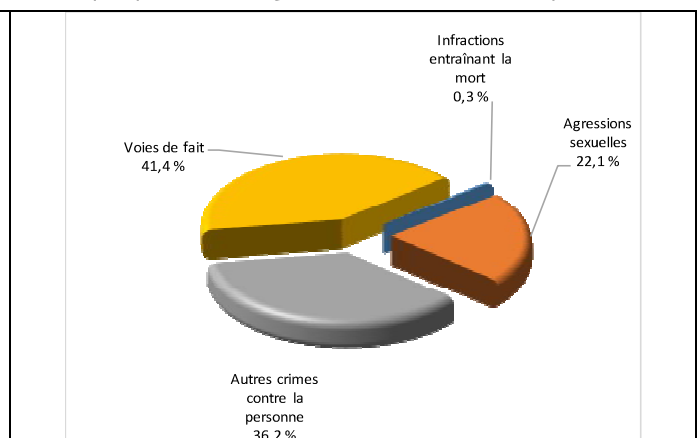
- 1 La section « Crimes contre la personne » présente le nombre de victimes d'actes criminels. Les sections suivantes présentent le nombre de dossiers opérationnels.
- 2 À titre informatif, les « Autres crimes contre la personne » incluent les cas d'enlèvement, de séquestration, d'extorsion, de profération de menaces, d'intimidation, etc.

## Évolution du nombre de crimes contre la personne au cours des dernières années et portrait par catégories de crime contre la personne pour l'année courante

**Graphique 10 : Nombre de crimes contre la personne**



**Graphique 11 : Catégories de crime contre la personne**



Le graphique 10 présente le nombre de crimes contre la personne au cours des cinq dernières années. Nous constatons que la donnée de cette année se situe au-dessus de la moyenne.

Les résultats de l'année courante se situent au-dessus de l'écart supérieur. Les résultats accusent un recul statistiquement significatif par rapport au bilan des quatre dernières années de la MRC.

Le graphique 11 spécifie le nombre d'événements pour chacune des catégories des crimes contre la personne. Nous remarquons alors que les voies de fait sont le type de crimes le plus fréquent pour cette année.

Cette situation peut s'expliquer en partie, par les ententes-multisectorielles qui sont en croissance. L'entente multisectorielle est un mécanisme de concertation qui vise à garantir une meilleure protection et à apporter l'aide nécessaire aux enfants victimes d'abus sexuels, de mauvais traitements physiques ou d'une absence de soins menaçant leur santé physique.

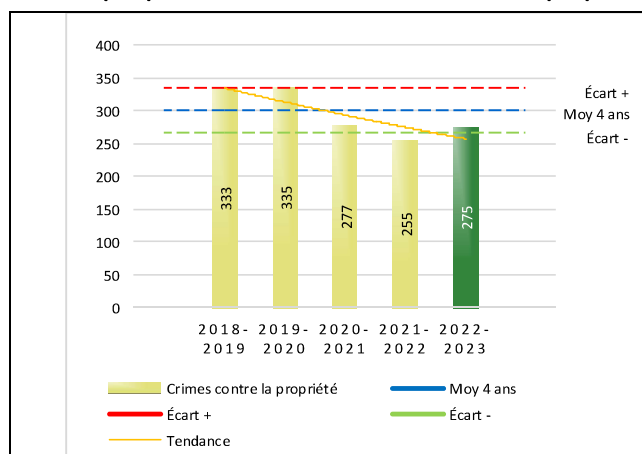
# RAPPORT ANNUEL D'ACTIVITÉS

**Tableau 5 Nombre de crimes contre la propriété sur le territoire au cours des dernières années**

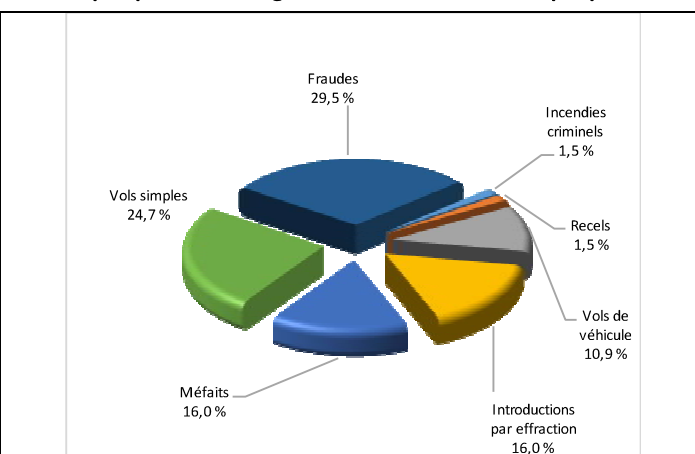
	2018-2019	2019-2020	2020-2021	2021-2022	2022-2023
<b>2000- Crimes contre la propriété</b>					
Incendies criminels	4	14	15	8	4
Introductions par effraction	100	63	31	50	44
Vols simples	86	100	56	46	68
Vols de véhicule	61	41	20	20	30
Recels	4	5	4	7	4
Fraudes	27	61	105	84	81
Méfais	51	51	46	40	44
<b>Crimes contre la propriété :</b>	<b>333</b>	<b>335</b>	<b>277</b>	<b>255</b>	<b>275</b>

**Évolution du nombre de crimes contre la propriété au cours des dernières années et portrait par catégories de crime contre la propriété pour l'année courante**

**Graphique 12 : Nombre de crimes contre la propriété**



**Graphique 13 : Catégories de crime contre la propriété**



Le graphique 12 présente les crimes contre la propriété des cinq dernières années.

Les résultats de l'année courante se situent dans la zone d'écart moyen. Les résultats demeurent statistiquement dans la moyenne par rapport au bilan des quatre dernières années de la MRC.

Le graphique 13 indique le nombre d'événements pour chacune des catégories de crimes contre la propriété. Nous remarquons alors que les fraudes sont le type de crimes le plus fréquent au cours de l'année.

Cette situation peut s'expliquer par le nombre important de dossiers relatifs aux « Fraudes Grands-parents » qui ont été ouverts dans la région, et la MRC de Nicolet-Yamaska n'a pas fait exception.

**Tableau 6 Autres criminalités et interventions sur le territoire au cours des dernières années**

	2018-2019	2019-2020	2020-2021	2021-2022	2022-2023
<b>Autres criminalités</b>					
3000- Autres infractions au Code criminel <sup>1</sup>	43	62	49	61	75
4000 5000 - Loi régl. drogues et stupéfiants	78	26	20	18	18
6000- Infractions aux autres lois fédérales	1	3	5	3	0
7000- Infractions aux lois provinciales	21	30	20	36	25
<b>Autres criminalités :</b>	<b>143</b>	<b>121</b>	<b>94</b>	<b>118</b>	<b>118</b>
<b>Activités policières</b>					
A- Assistances	34	24	38	24	26
B- Permis	14	9	16	11	11
E- Enquêtes	189	125	169	172	195
F- Événements relatifs à la RACJ <sup>2</sup>	16	40	51	62	56
P- Objets perdus ou trouvés	19	10	14	10	16
R- Interventions policières <sup>3</sup>	288	208	279	251	325
V- Véhicules retrouvés ou remisés	28	24	33	24	38
X- Interpellation, observation et autre	77	95	92	47	63
<b>Activités :</b>	<b>665</b>	<b>535</b>	<b>692</b>	<b>601</b>	<b>730</b>

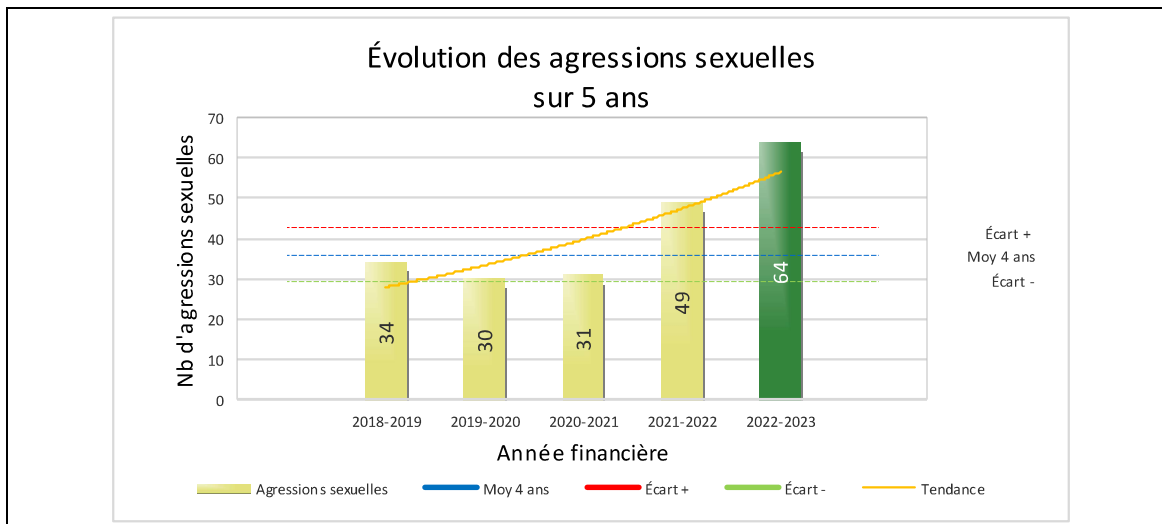
<b>Total criminalité et activités :</b>	<b>1 397</b>	<b>1 218</b>	<b>1 284</b>	<b>1 263</b>	<b>1 413</b>
---	--------------	--------------	--------------	--------------	--------------



# RAPPORT ANNUEL D'ACTIVITÉS

- 1 La catégorie « Autres infractions au *Code criminel* » comprend différentes infractions telles : utilisation de monnaie contrefaite, avoir troublé la paix, évasion d'une garde légale, action indécente, production et distribution de pornographie juvénile, voyeurisme, leurre au moyen d'un ordinateur, appel téléphonique indécent, menace, incitation publique à la haine, etc.
- 2 La Régie des alcools, des courses et des jeux.
- 3 La catégorie « Interventions policières » comprend notamment les cas suivants : plainte de bruit, chicane de famille, service d'ordre, escorte de véhicule, affaire civile, transfert de détenu et de personne en crise, assistance au public, prise d'empreintes digitales, personne en détresse, etc.

GRAPHIQUE 14 : AGRESSIONS SEXUELLES AU COURS DES DERNIÈRES ANNÉES



Le graphique 14 démontre que le nombre de dossiers d'agressions sexuelles de cette année est supérieur au nombre moyen 36 depuis les quatre dernières années.

Ce type de crime présente une forte augmentation par rapport aux années antérieures. Cette variation peut s'expliquer par le fait que le sujet est, depuis les dernières années, discuté de plus en plus dans les espaces publics et les médias et que la dénonciation est encouragée.

## OPS VULCAIN – COVID-19

Les dernières années ont été marquées par la pandémie mondiale de la COVID-19. Les impacts de celles-ci ont été nombreux sur l'ensemble de la population et également sur le travail des policiers. Ces derniers ont fait preuve d'une adaptation constante en fonction des paliers d'alerte du gouvernement du Québec en vigueur. Ils ont travaillé en partenariat avec l'institut national de la Santé publique tout au long de l'année.

Pour la présente année financière, aucune intervention n'a été réalisée dans le cadre de l'OPS Vulcain dans la MRC de Nicolet-Yamaska. D'ailleurs, l'opération Vulcain a pris fin le 8 novembre 2022.

## INTERVENTIONS EN MILIEU SCOLAIRE / JEUNESSE<sup>5</sup>

Cette section présente les différentes interventions réalisées en milieu scolaire. Elles doivent donc être distinctes des informations insérées dans la section « Prévention » au début du rapport annuel.

Le nombre d'élèves rencontrés dans le tableau suivant est en lien avec les dossiers d'enquête ou de tous types de rencontres.

<sup>5</sup> La Sûreté est actuellement en négociation depuis le 1<sup>er</sup> avril 2022 avec l'Association des policières et policiers provinciaux du Québec (APPQ) relativement au renouvellement du contrat de travail de ses membres. Pendant la durée de ces négociations, le personnel d'encadrement des postes de la Sûreté a mis en place une méthode alternative de collecte d'information des activités policières. Conséquemment et bien que les activités continuent d'être réalisées sur le terrain, il sera difficile de comparer les statistiques antérieures des postes avec celles qui sont et seront collectées et analysées pendant l'application des moyens de sensibilisation par les membres de l'APPQ.

# RAPPORT ANNUEL D'ACTIVITÉS

INTERVENTIONS EN MILIEU SCOLAIRE / JEUNESSE	Année courante
Nombre d'enquêtes relatives au PIMS	114
Nombre d'élèves rencontrés	141
Nombre d'établissements scolaires où une enquête a eu lieu	9
Nombre d'activités de prévention réalisées en milieu scolaire de niveau secondaire <u>Conférence Mission : Sécuri-T</u> (Violence, intimidation, harcèlement, leurre, relations malsaines, sextorsion) : - École secondaire La Découverte de la Municipalité de Saint-Léonard-d'Aston (5 activités) : 57 élèves - École secondaire Jean-Nicolet de la Ville de Nicolet (1 activité) : 9 élèves <u>Conférence Cyber Intimidation</u> : - École secondaire Jean-Nicolet de la Ville de Nicolet (2 activités) : 55 élèves - École secondaire La Découverte de la Municipalité de Saint-Léonard-d'Aston (2 activités) : 47 élèves - École primaire Paradis de la Municipalité de Baie-du-Febvre (1 activité) : 26 élèves	11
Nombre d'établissements scolaires sur le territoire	19

## INTERVENTIONS PAR DES UNITÉS DE SOUTIEN ET MESURES D'URGENCE

Cette section présente les interventions réalisées sur le territoire de la MRC par des unités de soutien régionales ou de mesures d'urgence au cours de l'année. Voici les détails de ces interventions.

### Volet enquêtes :

Équipe d'enquête du crime majeur de Trois-Rivières (crimes contre la personne) : 5 interventions;  
 Service de la coordination des enquêtes crimes majeurs : Assistance à 67 occasions;  
 Division des enquêtes et de la coordination sur le crime organisé Mauricie : 12 interventions;  
 Maître-chien : Assistance à 6 occasions.

### Volet sécurité routière et hors route :

Module de soutien en sécurité routière et récréotouristique :

- Patrouille nautique : 11 sorties;
- Patrouille quad et motoneige : 6 sorties.



Source : Sûreté du Québec, CSMRC de Louiseville

**OPÉRATION IMPACT  
 VÉHICULES HORS ROUTE  
 21 JANVIER 2023 DANS LA  
 VILLE DE NICOLET**

## ACTIVITÉS DIGNES D'INTÉRÊT ET ÉVÉNEMENTS MAJEURS

Voici les activités dignes d'intérêt et les événements majeurs ayant eu lieu au cours de l'année et qui n'ont pas été mentionnés dans les sections précédentes.

Le 16 mai 2022, l'École nationale de police du Québec a procédé à une cérémonie à la mémoire des policiers et des policières décédés en service ainsi qu'à une journée de reconnaissance policière et de remise de décorations et des citations. Environ trois cents convives, dont plusieurs policiers de toutes organisations policières ont participé à l'événement de même que certains ministres et députés, notamment la ministre de la Sécurité publique. Les dirigeants de plusieurs organisations policières étaient également présents. La responsabilité du maintien de l'ordre et du rétablissement de la paix a été assumée par le poste de la Sûreté du Québec de la MRC de Nicolet-Yamaska.

Le 1<sup>er</sup> novembre 2022 s'est produit un glissement de terrain sur le rang de l'Île dans la Municipalité de Pierreville où des résidents furent évacués. La Sûreté du Québec a patrouillé pendant plusieurs jours le secteur et surveillée de près les résidences non-habitées. Heureusement, il n'y a eu aucun blessé grave relié de cet événement.

Le 15 mars 2023 se sont déroulées des opérations conjointes entre la Sûreté du Québec de la MRC de Nicolet-Yamaska et les contrôleurs routiers de Contrôle Routier Québec. Deux opérations ont été réalisées. La première a eu lieu dans la Paroisse de Saint-Célestin au coin des rues Houde et Marquis. La seconde a eu lieu dans la Ville de Nicolet à l'intersection du boulevard Louis-Fréchette et Éloi-De Grandmont. Au total, 39 constats furent émis.

La Sûreté effectue une révision de courtoisie pour ce rapport.